

PETROL

**Letno poročilo
2005**

Vsebina

Kdo in kaj je Skupina Petrol?	6
<hr/>	
Pomembnejši poslovni dogodki v letu 2005	8
Ključni vplivi na poslovanje	10
Pomembnejši dogodki po koncu poslovnega leta	11
Kazalniki poslovanja	12
Ključne ugotovitve	14
Načrti za leto 2006	16
<hr/>	
Poročilo predsednika uprave:	
“Biti največji pomeni imeti tudi največjo odgovornost.”	18
Uprava delniške družbe	22
Poročilo predsednika nadzornega sveta:	
“Trden ekonomski položaj kaže na dolgoročno stabilno rast poslovanja.”	24
Izjava o spoštovanju kodeksa upravljanja javnih delniških družb	28
Nadzorni svet delniške družbe	30
Delnica družbe:	
Petrolova delnica na Ljubljanski borzi ponovno med najbolj zanimivimi delnicami.	32
<hr/>	
Osrednja poslovna dejavnost:	
Petrolova poslovna suverenost na naftno-trgovskem področju je utemeljena.	38
Nove poslovne dejavnosti:	
Petrol se vidno uveljavlja tudi na širšem energetske trgu.	44
Naložbe in razvoj:	
Petrol svojo konkurenčnost utrjuje na dolgi rok.	48
Upravljanje s tveganji:	
Na dogajanja v širšem poslovnem okolju se Petrol odziva pravočasno in pravilno.	52
Zaposleni:	
V Petrolu so pravi ljudje zaposleni na pravih mestih.	56
Kupci:	
Petrolovo izhodišče načrtovanja poslovnih aktivnosti so kupci.	60
Standardi poslovanja:	
Petrol je družbeno odgovorno, etično in poslovno odlično podjetje.	64
<hr/>	
Podjetja v Skupini Petrol:	
Petrol je celovit energetske koncern.	68

Uvod	prvi del	84
<hr/>		
Računovodsko poročilo 2005 obvladujoče družbe v skladu s SRS	drugi del	85
Revizorjevo poročilo		86
Število zaposlenih po stopnjah formalne izobrazbe družbe		87
Ključni finančni podatki družbe		87
Ključni finančni kazalniki družbe		88
Ključni finančni kazalniki družbe		88
Izkaz poslovnega izida družbe		89
Bilanca stanja družbe		90
Izkaz finančnega izida družbe		91
Izkaz gibanja kapitala družbe		92
Podatki o delnici družbe		94
<hr/>		
Računovodska pravila in metode vrednotenja	tretji del	95
<hr/>		
Računovodski izkazi obvladujoče družbe	četrti del	112
Izkaz poslovnega izida družbe		113
Področni odseki družbe		114
Območni odseki družbe		114
Bilanca stanja družbe		115
Izkaz finančnega izida družbe		117
Izkaz gibanja kapitala družbe		118
Razkritja posameznih postavk računovodskih izkazov družbe		120
<hr/>		
Računovodski izkazi obvladujoče družbe po dejavnostih	peti del	160
Pojasnila k računovodskim izkazom po dejavnostih		161
Osnovna pravila in merila za razporejanje		161
Bilanca stanja		162
Izkaz poslovnega izida		165
Izkaz finančnega izida		167
<hr/>		
Ostala pojasnila obvladujoče družbe v skladu z ZTVP	šesti del	168
<hr/>		
Računovodsko poročilo Skupine Petrol	sedmi del	170
Predstavitev skupine		171
Temeljne računovodske usmeritve pri pripravi skupinskih računovodskih izkazov		173
Revizorjevo poročilo		175
Izkaz poslovnega izida skupine		176
Področni odseki skupine		177
Območni odseki skupine		177
Bilanca stanja skupine		178
Izkaz finančnega izida skupine		179
Izkaz gibanja kapitala skupine		180
Število zaposlenih po stopnjah formalne izobrazbe skupine		182
Razkritja posameznih postavk računovodskih izkazov skupine		183

Računovodsko poročilo Skupine Petrol in družbe Petrol d.d. v skladu z MSRP osmi del	201
Poročilo neodvisnega revizorja	204
Splošne informacije	205
Izkaz poslovnega izida Skupine Petrol in družbe Petrol d.d.	208
Bilanca stanja Skupine Petrol in družbe Petrol d.d.	210
Izkaz gibanja kapitala Skupine Petrol in družbe Petrol d.d.	212
Izkaz finančnega izida Skupine Petrol in družbe Petrol d.d.	214
Računovodske usmeritve	216
Pojasnila k računovodskim izkazom	229

poslanstvo

Petrol je vodilna slovenska energetska družba, ki Sloveniji zagotavlja strateško oskrbo z naftnimi proizvodi in drugimi energenti. Prek razvejane mreže bencinskih servisov voznikom ponuja vse, kar potrebujejo na poti, hkrati pa gospodinjstvom omogoča tudi celodnevno preskrbo z živili in ostalim trgovskim blagom.

konkurenčna umestitev

Družbo odlikujejo zlasti kakovost blaga in storitev, visoka raven ugleda, uveljavljene blagovne znamke ter trden finančni položaj. Skupaj z zaposlenimi na franšiznih bencinskih servisih je bilo konec leta 2005 v skupini Petrol 2.693 zaposlenih. S 420 milijardami tolarjev čistih prihodkov od prodaje (v skladu z MSRP 420 milijard tolarjev), 8,1 milijarde tolarjev čistega poslovnega izida (v skladu z MSRP 8,4 milijarde tolarjev) ter 204 milijardami tolarjev bilančne vsote (v skladu z MSRP 204 milijarde tolarjev) se uvršča med največje gospodarske subjekte v Sloveniji. 12,6 milijarde tolarjev, ki jih je v letu 2005 namenila naložbam v stalna sredstva, pa odraža tudi njeno izrazito razvojno naravnost.

temeljna dejavnost

Primarno področje poslovanja Skupine Petrol je opravljanje naftno-trgovske dejavnosti, njena osrednja konkurenčna prednost pa sodobna in razvejana mreža 348 bencinskih servisov v Sloveniji ter zunaj nje. V letu 2005 je skupina prodala 2 milijona ton naftnih proizvodov in za 45 milijard tolarjev nenaftnega blaga (v skladu z MSRP 45 milijard tolarjev).

razvojne usmeritve

Osrednje razvojno področje Skupine Petrol predstavlja uvajanje novih energetske dejavnosti, ki vključuje zlasti trženje plinske, toplotne in električne energije ter vodenje večjih ekoloških projektov, dolgoročno pa tudi trženje obnovljivih virov energije. V letu 2005 je skupina prodala 37 tisoč ton utekočinjenega naftnega plina, 24 tisoč ton zemeljskega plina, skoraj 308 tisoč MWh električne in 56 tisoč MWh toplotne energije. Upravljala je z 21 koncesijami za plin, dvema koncesijama za čiščenje odpadnih voda ter 1 koncesijo za oskrbo s toploto.

način poslovanja

Način celotnega poslovanja Skupine Petrol temelji na spodbujanju poslovne odličnosti oziroma na spremljanju in spoštovanju sodobnih tržnih zahtev s področja storitev, informacijske tehnologije in varovanja okolja.

poslovna prihodnost

Skupina Petrol iz slovenskega naftnega trgovca prerašča v celovitega ponudnika energetske in ekološke storitve. Z jasnimi strateškimi usmeritvami in razvojnimi prioritetami pomembno sooblikuje ne le slovenski energetske prostor, pač pa postaja pomemben igralec tudi na širšem energetske trgu jugovzhodne Evrope.

Pomembnejši poslovni dogodki v letu 2005

Nov nadzorni svet družbe Petrol d.d.

Na 11. skupščini delničarjev dne 4. aprila 2005 je v nadzorni svet družbe Petrol d.d. za štiriletno mandatno obdobje izvoljenih šest predstavnikov kapitala, in sicer Matjaž Gantar, Igor Irgolič, dr. Mičo Mrkaić, Milan Podpečan, Viktor Baraga in dr. Jože Zagožen.

Svet delavcev na seji dne 9. februarja 2005 kot predstavnik zaposlenih v nadzorni svet za štiriletno mandatno obdobje na novo imenuje Sama Gerdina in Cvetko Žigart, ponovno pa tudi Cirila Pirša.

Na svoji konstitutivni seji dne 11. aprila 2005 nadzorni svet za predsednika izvoli dr. Jožeta Zagožna, za podpredsednika pa Milana Podpečana.

20. julija 2005 iz nadzornega sveta izstopi dr. Mičo Mrkaić, 1. decembra 2005 pa Igor Irgolič.

Nova uprava družbe Petrol d.d.

S 1. decembrom 2005 je nastopila mandat nova uprava družbe v sestavi Marko Kryžanowski, predsednik uprave, Igor Irgolič, podpredsednik uprave, Boštjan Napast, član uprave, Alenka Vrhovnik Težak, članica uprave, in Bojan Herman, delavski direktor. Skladno z delitvijo področij, za katera odgovarjajo predsednik uprave in posamezni člani uprave, je bila izvedena tudi sprememba organizacije po poslovnih funkcijah.

Mreža 348 bencinskih servisov

Ob koncu leta 2005 ima Skupina Petrol 348 bencinskih servisov; od tega jih je 298 v Sloveniji, 31 v Bosni in Hercegovini in 18 na Hrvaškem, bencinski servis Petrola pa posluje tudi v Srbiji.

Pričetek obratovanja postrojenja za sproizvodnjo toplotne in električne energije

V Termah Zreče prične delovati sodoben obrat za sproizvodnjo toplotne in električne energije (SPTE). Projekt, ki ga v razmerju 50 : 50 financirata družbi Petrol d.d., in Unior, d.d., ni referenčen le zaradi zagotavljanja racionalne rabe energije, pač pa tudi zato, ker se pri njegovi izvedbi uporabi način financiranja s strani tretjega s pogodbenim zagotavljanjem prihranka.

Odprodaja 75-odstotnega lastniškega deleža v družbi Petrol Gostinstvo, d.o.o.

Petrol d.d. z družbo Marché International Ltd. podpiše pogodbo o prodaji 75-odstotnega poslovnega deleža svoje hčerinske družbe Petrol Gostinstvo, d.o.o. V družbi z novim imenom Marché Gostinstvo d.o.o. družba Petrol d.d. ohrani 25-odstotni lastniški delež, družba Marché International Ltd. pa prevzame operativno vodenje gostinskih kapacitet. Gostinski objekti ostanejo v 100-odstotni lasti družbe Petrol d.d.

Pričetek poslovanja družbe Karkasa, d.o.o.

V letu 2004 ustanovljena družba Karkasa, katere 50-odstotni poslovni delež je v lasti družbe Petrol d.d., 50-odstotni poslovni delež pa v lasti družbe Sava Tires, d.o.o., v letu 2005 prične z dejanskim poslovanjem. Njena dejavnost je obnavljanje tovornih pnevmatik.

Pridobljeni novi certifikati kakovosti in okoljski certifikati

Petrol Trgovina Zagreb, d.o.o., kot prva odvisna družba v tujini prejme certifikat kakovosti ISO 9001:2000, družba Petrol Plin, d.o.o., pa pridobi certifikat sistema ravnanja z okoljem ISO 14001:1996.

Izbrana izvajalec sanacije in izvajalec nadzora sanacije gudronskega odlagališča v Pesniškem Dvoru

Na temelju sporazuma o sanaciji gudronskega odlagališča v Pesniškem Dvoru, ki ga leta 2004 podpišeta Petrol d.d. in Ministrstvo za okolje in prostor RS, je izveden javni razpis, prek katerega je za izvajalca sanacije izbrana družba Gorenje gospodinjski aparati, d.d., za izvajalca nadzora sanacije pa družba Hidroinženiring, d.o.o. Pogodbi z obema izvajalce-ma sta podpisani decembra 2005.

Pridobitev plinske koncesije v občini Slovenska Bistrica

Družba Petrol Plin, d.o.o., z občino Slovenska Bistrica sklene pogodbo, po kateri bo na območju občine zgradila plinovodno omrežje ter tako Slovensko Bistrico in njeno okolico oskrbovala z zemeljskim plinom. Plinska koncesija v Slovenski Bistrici pomeni 21. v nizu plinskih koncesij, ki si jih je do konca leta 2005 pridobila Skupina Petrol.

Ključni vplivi na poslovanje v letu 2005

Oblikovanje cen naftnih derivatov

Do 31. julija 2005 se cene motornih bencinov in srednjih destilatov v Sloveniji oblikujejo skladno z uredbo o oblikovanju cen, ki jo je Vlada Republike Slovenije sprejela že 1. avgusta 2004. Po tej uredbi se modelske marže usklajujejo s predpisanimi fiksnimi zneski, ki delno krijejo vpliv inflacije.

Od 1. avgusta do 9. oktobra 2005 se cene naftnih derivatov oblikujejo skladno z uredbo, ki jo Vlada Republike Slovenije sprejme 1. avgusta 2005 in po kateri znesek marže v času trajanja uredbe ostaja nespremenjen.

10. oktobra 2005 pa Vlada Republike Slovenije sprejme novo uredbo o oblikovanju cen naftnih derivatov. Višina marže tudi po tej uredbi ostaja nespremenjena, prej veljavno 14-dnevno obdobje usklajevanja cen pa je podaljšano na 28 dni, pri čemer je iz izračuna povprečja izvzetih pet najvišjih in pet najnižjih dnevni kotacij v minulem obračunskem obdobju.

Cene nafte in njenih derivatov na svetovnem trgu

Cene surove nafte se gibajo od 38,24 do 67,35 ameriškega dolarja za sod, povprečna nabavna cena surove nafte na svetovnem trgu pa znaša 54,55 ameriškega dolarja za sod, kar je za 42 odstotkov več od povprečne cene nafte v letu 2004. Podobno se gibajo tudi cene 95-oktanskega neosvinčenega bencina, dizelskega goriva in ekstra lahkega kurilnega olja.

Devizni tečaji

Povprečno menjalno razmerje med ameriškim dolarjem in slovenskim tolarjem znaša 192,7 tolarja za dolar. Povprečni srednji tečaj evra dosega 239,6 tolarja za evro, povprečno letno menjalno razmerje med dolarjem in evrom pa znaša 1,24 dolarja za evro (srednji tečaj Banke Slovenije).

Pomembnejši dogodki po koncu leta 2005

Skupščina družbe Petrol d.d.

Skupščina družbe Petrol d.d. je na svoji 14. seji, ki je bila dne 14. marca 2006, odločila, da se letno računovodsko poročilo in vsi medletni računovodski izkazi družbe od 1. 1. 2006 dalje pripravljajo samo v skladu z MSRP, izvedla nadomestne volitve 2 novih članov nadzornega sveta in imenovala Bojana Šrota in Aleša Marinčka za nova člana nadzornega sveta ter potrdila predlagane spremembe statuta in spremembo dejavnosti družbe.

Pridobitev plinske koncesije v občini Slovenske Konjice

Družba Petrol Plin, d.o.o., kot najboljši ponudnik februarja 2006 pridobi koncesijo za izgradnjo plinovodne infrastrukture in za oskrbo občine Slovenske Konjice z zemeljskim plinom. Za Skupino Petrol to pomeni 22. v nizu pridobljenih plinskih koncesij.

Dogajanja na področju cen naftnih derivatov

Cena nafte se giblje okrog 60 ameriških dolarjev za sodček, pri čemer se menjalno razmerje med ameriškim dolarjem in evrom giblje okrog 1,19 dolarja za evro.

V Sloveniji se cene motornih bencinov in srednjih destilatov oblikujejo skladno z uredbo o oblikovanju cen naftnih derivatov, ki jo Vlada Republike Slovenije sprejme 1. januarja 2006 in velja do 8. julija 2006. Uredba je vsebinsko enaka predhodni. Preračun cen torej vključuje 28-dnevno obdobje, pri čemer je iz izračuna povprečja izvzetih pet najvišjih in pet najnižjih dnevni borzni kotacij. Nespremenjena je tudi višina marže.

Kazalniki poslovanja Skupine Petrol

Vsi računovodski podatki za leto 2005 so navedeni
v skladu s SRS.

		2005	2004
čisti prihodki od prodaje	v 000 SIT	420.262.166	352.423.083
bilančna vsota	v 000 SIT	204.306.991	182.619.259
kapital	v 000 SIT	86.749.945	79.487.208
čisti poslovni izid na kapital	v %	9,8	9,2
dolgoročna zadolženost glede na kapital		0,35	0,35
čisti poslovni izid	v 000 SIT	8.113.706	6.946.310
čisti poslovni izid na delnico (brez lastnih delnic)	v SIT	3.339	3.136
knjigovodska vrednost delnice	v SIT	41.596	38.165
število zaposlenih (skupaj z zaposlenimi na franšiznih bencinskih servisih)	31/12	2.693	2.848
število maloprodajnih mest	31/12	348	343

Vsi računovodski podatki za leto 2005 so navedeni
v skladu z MSRP.

		2005	2004
čisti prihodki od prodaje	v 000 SIT	420.211.762	352.362.066
bilančna vsota	v 000 SIT	204.288.879	184.297.024
kapital	v 000 SIT	85.207.958	79.680.703
čisti poslovni izid na kapital	v %	10,2	6,3
dolgoročna zadolženost glede na kapital		0,36	0,35
čisti poslovni izid	v 000 SIT	8.397.784	4.900.485
čisti poslovni izid na delnico (brez lastnih delnic)	v SIT	3.537	2.906
knjigovodska vrednost delnice	v SIT	36.655	34.710
število zaposlenih (skupaj z zaposlenimi na franšiznih bencinskih servisih)	31/12	2.693	2.848
število maloprodajnih mest	31/12	348	343

Ključne ugotovitve

Količinska prodaja naftnih proizvodov

Skupina Petrol je v letu 2005 prodala 2 milijona ton nafte in njenih proizvodov, kar je približno na ravni leta 2004, hkrati pa je skladno tudi z načrti.

Količinska prodaja plina

Količinska prodaja utekočinjenega naftnega plina je znašala 37 tisoč ton, kar je odstotek manj kot v letu 2004 oziroma dva odstotka manj od načrtovanih količin. Prodaja zemeljskega plina je dosegla 24 tisoč ton in je bila za šest odstotkov višja kot leto prej in hkrati za šest odstotkov nižja od načrtovane.

Prodaja in distribucija električne in toplotne energije

Skupina Petrol je prodala 307.835 MWh električne energije, s čimer je za pet odstotkov preseгла načrte, za pet odstotkov pa tudi v letu 2004 ustvarjeno prodajo. Prodaja 56.197 MWh toplotne energije je za 3 odstotke nižja kot leto prej, načrtovano pa za odstotek presega.

Prodaja nenaftnega blaga

Skupina Petrol je prodala za 45 milijard tolarjev nenaftnega blaga (v skladu z MSRP 45 milijard tolarjev), kar je za 11 odstotkov več kot v letu 2004 in za 6 odstotkov več od načrtov.

Čisti prihodki od prodaje

Skupine Petrol so znašali 420 milijard tolarjev (v skladu z MSRP 420 milijard tolarjev), kar je za 19 odstotkov več kot v letu 2004.

Kosmati poslovni izid od prodaje

Skupine Petrol znaša 47,7 milijarde tolarjev (v skladu z MSRP 47,7 milijarde tolarjev) in je za 9 odstotkov višji kot v letu 2004.

Celotni poslovni izid

Skupine Petrol znaša 10 milijard tolarjev in je za 23 odstotkov višji kot v letu 2004 (v skladu z MSRP znaša 10 milijard tolarjev in je za 72 odstotkov višji kot v letu 2004).

Čisti poslovni izid

Skupine Petrol, ki vključuje tudi kapitalski dobiček pri prodaji deležev Nacionalne finančne družbe, d.d., in družbe Petrol Gostinstvo, d.o.o., v skupni višini 2 milijardi SIT, znaša 8,1 milijarde tolarjev in je za 17 odstotkov višji kot v letu 2004 (v skladu z MSRP znaša 8,4 milijarde tolarjev in je za 71 odstotkov višji kot v letu 2004).

Bilančna vsota

Skupine Petrol je konec leta znašala 204,3 milijarde tolarjev, kar je za 12 odstotkov več kot konec leta 2004 (v skladu z MSRP 204,3 milijarde tolarjev, kar je za 11 odstotkov več kot konec leta 2004).

Gibljiva sredstva

Skupine Petrol so konec leta znašala 79,6 milijarde tolarjev, kar je za 27 odstotkov več kot konec leta 2004, predvsem zaradi cenovnega povečanja vrednosti zalog (v skladu z MSRP so kratkoročna sredstva konec leta 2005 znašala 79 milijard tolarjev, kar je za 31 odstotkov več kot konec leta 2004).

Kapital

Skupine Petrol je konec leta znašal 86,7 milijarde tolarjev oziroma 9 odstotkov več kot konec leta 2004 (v skladu z MSRP je znašal 85,2 milijarde tolarjev, kar je za 7 odstotkov več kot konec leta 2004).

Dolgoročne obveznosti

Skupine Petrol so konec leta znašale 31 milijard tolarjev, kar je za 10 odstotkov več kot konec leta 2004 (v skladu z MSRP so znašale 38 milijard tolarjev, kar je 5 odstotkov več kot konec leta 2004). Večje dolgoročne obveznosti so posledica intenzivne investicijske dejavnosti in financiranja obratnega kapitala.

Naložbe Skupine Petrol v stalna sredstva

znašajo 12,6 milijarde tolarjev. 48 odstotkov sredstev je bilo v letu 2005 namenjenih naložbam v osrednjo poslovno dejavnost na domačem trgu, naložbam v naftno-trgovsko dejavnost na trgih jugovzhodne Evrope pa 24 odstotkov. Novim poslovnim dejavnostim je Skupina Petrol v letu 2005 namenila 23 odstotkov naložbenih sredstev, preostalih 5 odstotkov pa predvsem posodobitvi informacijske in ostale infrastrukture.

Načrti za leto 2006

Finančni kazalniki

Skupina Petrol v letu 2006 načrtuje 431 milijard tolarjev čistih prihodkov iz prodaje, celotni poslovni izid v višini 9,3 milijarde tolarjev, čisti poslovni izid v višini 7 milijard, na tej osnovi pa 8,1-odstotni donos na kapital.

Količinska prodaja naftnih proizvodov

Za leto 2006 načrtovana prodaja naftnih proizvodov Skupine Petrol je 1,93 milijona ton.

Plin

Skupina Petrol načrtuje, da bo ob koncu leta 2006 razpolagala z 21* koncesijami za zemeljski plin, hkrati pa uporabnike utekočinjenega naftnega plina oskrbovala prek 1.810 plinohramov.

Naložbe

V letu 2006 Skupina Petrol načrtuje 13,9 milijarde tolarjev naložb v stalna sredstva in dolgoročno zadolženost v višini 0,4.

Zaposleni

Skupina Petrol načrtuje, da bo vključno s franšiznimi bencinskimi servisi ob koncu leta 2006 imela 2.788 zaposlenih.

Maloprodajna mreža

Skupina Petrol načrtuje, da bo ob koncu leta 2006 njeno maloprodajno mrežo sestavljalo 365 bencinskih servisov, od tega jih bo 308 v Sloveniji, 57 pa zunaj nje.

Planirani računovodski podatki za leto 2006 so pripravljeni v skladu z MSRP.

*Skupina Petrol je v februarju 2006 pridobila že 22. koncesijo za zemeljski plin.

Poročilo predsednika uprave:

“Biti največji
pomeni
imeti tudi največjo
odgovornost.”



V Petrolu smo ponosni, da smo vodilna slovenska energetska družba in največja slovenska skupina po prihodkih. Z zadovoljstvom ugotavljamo, da smo lansko leto povečali prihodek ter leto 2005 zaključili odlično. Dosegli smo rekordnih 420 milijonov tolarjev čistih prihodkov iz prodaje in kar 8 milijard tolarjev čistega poslovnega izida. Prihodke smo povečali za 19 odstotkov, celotni poslovni izid pa za 23 odstotkov. Uspešni rezultati ter rast so naša velika obveza tudi za naprej. V Petrolu prisegamo na zadovoljstvo uporabnikov, lastnikov in zaposlenih ter rast in dobičkonosnost skupine.

Rekordni prihodek smo dosegli v pogojih velike globalne konkurence ter porasta cen energije. Pogoji poslovanja so se lani še zaostri. Cene surove nafte so nihale od dobrih 38 pa vse do rekordnih več kot 67 ameriških dolarjev za sod. Od Petrola je to terjalo izjemno previdnost in prilagodljivost pri načrtovanju nabavnih virov in poti. Ne glede na to je Skupini Petrol uspelo ohraniti načrtovano stabilno rast poslovanja. Na dolgoročno rast kaže večina finančnih kazalnikov, takšno trditev podpirajo tudi vsi pomembnejši količinski kazalniki poslovanja.

Naša osnovna dejavnost je še naprej naftno-trgovska. Ta je ustvarila glavnino prihodkov. Iz leta v leto pa več prihodka prinašajo nove energetske dejavnosti in poslovanje na trgih zunaj slovenskih meja. Skupina Petrol se želi razvijati kot energetska družba v Sloveniji in na tujih trgih, torej na področjih prodaje nafte in njenih proizvodov, zemeljskega plina, električne energije in še posebej na področju ekologije in alternativnih virov energije. Uveljavljanje na tem širokem energetskega področju nam poleg sodobne mreže 348 bencinskih servisov omogoča še 21 koncesij za zemeljski plin, 1.352 plinohramov oziroma plinskih postaj, s katerimi oskrbujemo šte-

vilne odjemalce utekočinjenega naftnega plina, električno in toplotno energijo pa že zagotavljamo velikemu delu individualnih in večjih industrijskih odjemalcev na severovzhodnem delu Slovenije. To nas uvršča med največje tovrstne slovenske ponudnike, dobro pa smo se uveljavili tudi v vlogi zasebnega proizvajalca električne energije.

Razvoj novih proizvodov in storitev pri oblikovanju celovite energetske ponudbe, ki prinaša vedno nove izzive in preizkušnje, pomenijo tudi prvi trije izvedeni projekti za učinkovito rabo energije. Skupina Petrol je namreč leta 2005 poskrbela za postavitev in zagon treh sodobnih obratov za soproizvodnjo toplotne in električne energije, ki zagotavljajo učinkovitejšo rabo energije. Pri takšnih projektih na področju energetske oskrbe in ekologije sta se spet pokazali že tradicionalno hitra prilagodljivost in odprtost za prave poslovne izzive Skupine Petrol. Tovrstno znanje in izkušnje predstavljajo zelo pomembno konkurenčno prednost za naš dolgoročni razvoj.

Konkurenčna prednost se pomembno krepi tudi z obsegom poslovanja zunaj slovenskih meja, ki jo Skupina Petrol povečuje postopoma, prek povečevanja maloprodajne mreže s širjenjem z novogradnjami pa tudi z odkupi in posodabljanjem obstoječih zasebnih črpalk. Na tem področju velja izpostaviti temeljito spremembo franšiznega sistema, po katerem so doslej poslovali Petrolovi bencinski servisi v Bosni in Hercegovini ter na Hrvaškem. Leta 2005 je namreč Skupina Petrol način in standarde poslovanja, po katerih poslujejo bencinski servisi v Sloveniji, uveljavila tudi pri poslovanju maloprodajne mreže zunaj nje. Ta odločitev je že pokazala pozitivne rezultate predvsem v višji kakovosti in bolj učinkovitem poslovanju, njeni pozitivni učinki pa bodo na dolgi rok zagotovo še izrazitejši.

Širjenje in posodabljanje verige bencinskih servisov predstavlja stalnico Petrolovega poslovanja v Sloveniji. Leta 2005 smo domačo maloprodajno mrežo povečali za pet bencinskih servisov, številne smo temeljito posodobili, povečali smo mrežo »petromatov« za hitro plačevanje goriva, na bolj obiskanih lokacijah smo v nočnem času omogočili prodajo goriv brez prisotnosti prodajnega osebja, zlasti tranzitne bencinske servise smo opremili s hitrimi točilnimi agregati za dizelsko gorivo, ki so namenjeni tovornim vozilom. Odprli smo prvi 24-urni bencinski servis brez posadke. Na treh avtocestnih lokacijah smo siceršnjo ponudbo klasičnih pogonskih goriv dopolnili še z alternativnim avtoplinom – utekočinjenim naftnim plinom za pogon motornih vozil. Vsi ti projekti, novosti in dopolnitve gotovo še utrjujejo Skupino Petrol na položaju zanesljivega tržnega vodje v Sloveniji in pred nas postavljajo primerne smernice, da bomo to postali tudi v regiji.

Široka pahljača projektov, ki so navzven sicer manj vidni, hkrati pa izjemno dobro premišljeni in odlično izpeljani, nam omogoča vedno bolj učinkovito poslovanje. V to skupino sodijo številni razvojni projekti s področja informacijske tehnologije, projekti, namenjeni uveljavljanju visokih tehničnih in poslovnih standardov, pa tudi oblikovanje in uvajanje sodobnih raziskovalnih in drugih metod za spremljanje utripa med kupci. Bencinske servise Skupine Petrol dnevno namreč v povprečju obiše prek 150 tisoč kupcev, Petrolova baza aktivnih odjemalcev kurilnega olja in plina je leta 2005 vključevala blizu 200 tisoč gospodinjstev, več kot 197 tisoč je bilo ob izteku leta 2005 aktivnih uporabnikov kartice Magna. To so številke, ki za Skupino Petrol predstavljajo izjemno veliko odgovornost in obvezo, saj naš cilj in namen poslovanja predstavljajo zadovoljni kupci, ki se radi vračajo k najboljšemu ponudniku na trgu.

Biti največji pomeni imeti tudi največjo odgovornost in te se Skupina Petrol zaveda in jo tudi izredno spoštuje. Smo podjetje, ki je že danes v največji možni meri družbeno odgovorno, naša strategija in razvoj temeljita predvsem na koristnosti poslovanja za širše okolje, zaposlene, dobavitelje, delničarje in vlagatelje ter seveda kupce. Harmonija in zadovoljstvo vseh teh skupin, ki vplivata na naše poslovanje in razvoj, sta vodilo za doseganje novih, še pomembnejših ciljev v prihodnosti podjetja. Celotna uprava družbe Petrol si bo na teh zdravih temeljih prizadevala, da Petrol ostane vodilna slovenska energetska družba in da na naftnih trgih zunaj Slovenije postane še pomembnejši in agresivnejši igralec. Novosti, ki jih v način in vsebino dela Skupine Petrol uvaja nova uprava, so zato postopne in pozitivne – takšne, ki jih prinese svež pogled od zunaj. Petrolovim zaposlenim, lastnikom, kupcem, dobaviteljem in ostalim partnerjem torej zagotavljam, da si bomo tudi v prihodnje z vsem svojim znanjem in z vso svojo energijo prizadevali okrepiti Petrolovo poslovno samozavest, povečati njegov poslovni pogum in pospešiti dinamiko njegovega poslovnega razvoja. Zanesem se na to, da boste stali za nami, nas pri tem podpirali in nam zaupali.

Marko Kryžanowski,
predsednik uprave

Uprava delniške družbe



Bojan Herman, Igor Irgolič, Marko Kryžanowski, Alenka Vrhovnik Težak, Boštjan Napast

predsednik uprave:**Marko Kryžanowski**

Petletno mandatno obdobje s pričetkom 1. decembra 2005.
Rojen leta 1966.
Univerzitetni diplomirani inženir elektrotehnike.

Področja:

- Nabava, Risk Management in Logistika
- Marketing
- Splošno področje

podpredsednik uprave in član uprave:**Igor Irgolič**

Petletno mandatno obdobje s pričetkom 1. decembra 2005.
Rojen leta 1963.
Univerzitetni diplomirani inženir strojništva, specialist managementa.

Področja:

- Področje maloprodaje
- Področje veleprodaje
- Področje prodaje na tujih trgih

člani uprave:**Alenka Vrhovnik Težak**

Petletno mandatno obdobje s pričetkom 1. decembra 2005.
Rojena leta 1968.
Univerzitetna diplomirana ekonomistka,
magistra ekonomskih znanosti.

Področja:

- Področje financ
- Področje računovodstva

Boštjan Napast

Petletno mandatno obdobje s pričetkom 1. decembra 2005.
Rojen leta 1971.
Univerzitetni diplomirani inženir strojništva.

Področja:

- Področje energetike
- Kakovost, okolje in varnost
- Investicije

Bojan Herman

Za petletno mandatno obdobje imenovan 25. septembra 2002.
Rojen leta 1951.
Gimnazijski maturant. Delavski direktor.

predsednik uprave:**Janez Lotrič**

Predsednik uprave do 30. novembra 2005.
Rojen leta 1955.
Univerzitetni diplomirani pravnik.

Področja:

- Splošno področje
- Kakovost, okolje in varnost
- Investicije

člani uprave:**Mariča Lah**

Članica uprave do 30. novembra 2005.
Rojena leta 1956.
Univerzitetna diplomirana ekonomistka,
magistra ekonomskih znanosti.

Področja:

- Področje trgovina

Vladimir Jančič

Član uprave do 30. septembra 2005.
Rojen leta 1970.
Univerzitetni diplomirani ekonomist.

Področja:

- Področje energetike
- Področje financ

**Poročilo predsednika
nadzornega sveta:**

“Trden ekonomski
položaj kaže na
dolgoročno stabilno
rast poslovanja.”



Delovanje nadzornega sveta

Nadzorni svet je na konstitutivni seji dne 11. aprila 2005 izvolil predsednika in namestnika predsednika nadzornega sveta.

V letu 2005 je nadzorni svet imel enajst sej, njegovo delo pa je potekalo na osnovi poslovnika o delovanju nadzornega sveta. Seje je pisno skliceval predsednik nadzornega sveta, ki je tudi določil njihov dnevni red. Predhodno je bil seznanjen z vsebino gradiva, ki so ga nato obravnavali na sejah. Vabila z gradivi so bila članom nadzornega sveta poslana teden dni pred sejo.

Gradiva so bila pripravljena strokovno, kar je članom nadzornega sveta omogočalo, da so na osnovi kakovostnih in celovitih informacij sprejemali ustrezne sklepe. Kadar so člani nadzornega sveta želeli dodatna pojasnila k posameznim temam, so člani uprave podrobneje utemeljevali gradiva neposredno na sejah, če pa je šlo za vprašanja članov nadzornega sveta, ki so zahtevala dodatno pripravo, so člani uprave odgovarjali na naslednji seji.

Člani nadzornega sveta so prihajali na seje pripravljeni, podajali predloge in priporočila o poslovanju družbe ter kvalificirano sprejemali poslovne odločitve v skladu z zakonskimi pooblastili. Prizadevanja članov nadzornega sveta so bila usmerjena v konstruktivno usklajevanje predlogov uprave in stališč nadzornega sveta.

Na seje nadzornega sveta je bila vedno povabljen tudi uprava družbe. Razen v redkih, a vedno opravičenih primerih so se sej udeleževali vsi člani nadzornega sveta in člani uprave.

Neposredno po sejah nadzornega sveta je bila pripravljena izjava za medije.

Spremljanje poslovanja družbe

Informacija o delniški družbi Petrol d.d., Informacija o poslovanju Petrola d.d. v letih 2002, 2003, 2004 in Informacija o poslovni politiki Skupine Petrol v letu 2005 ter strateških usmeritvah

Na prvi seji dne 11. aprila 2005 je uprava seznanila člane nadzornega sveta z družbo kot celoto, njenim poslovanjem v preteklih letih in strateškimi usmeritvami za leto 2005. Ocenjeno je bilo, da je poslovanje družbe dobro, doseženi rezultati pa v okviru pričakovanj. Predstavljeni so bili ambiciozni načrti na področju osnovne dejavnosti družbe, poudarjena organska rast ter utrjevanje in širitev položaja na trge Hrvaške, BiH in Srbije. Predstavljena je bila tudi lastniška struktura in notranja organiziranost družbe.

Pojasnila uprave k letnemu poročilu družbe za poslovno leto 2004

Člani nadzornega sveta so želeli dodatna pojasnila o poslovanju v letu 2004, zato so od uprave zahtevali pisne odgovore na vprašanja o določenih skupinah stroškov za svetovalne storitve družbe McKinsey za projekt mednarodnega benchmarkinga in optimiranja poslovnih procesov in o stroških v zvezi s skrbnim pregledom poslovanja in izvedbenih aktivnostih IES Mantova.

Na tretji seji dne 5. julija 2005 so bila obravnavana pojasnila uprave k letnemu poročilu družbe za poslovno leto 2004. Nadzorni svet je ocenil, da je vsebina predstavljenih stroškov ustrezna, pojasnila uprave k letnemu poročilu družbe za poslovno leto 2004 pa zadovoljiva.

Četrletno, polletno in devetmesečno poročilo za leto 2005

Na 2. seji nadzornega sveta dne 24. maja 2005 je uprava poročala o poslovanju družbe v prvem četrtletju leta 2005. Nadzorni svet je ocenil, da so rezultati poslovanja dobri.

Polletno poslovanje Skupine Petrol je bilo obravnavano na peti seji dne 27. julija 2005. Člani nadzornega sveta so ugotovili, da so rezultati poslovanja boljši kot v preteklem letu in da presega načrtovane.

Devetmesečno poročilo o poslovanju Skupine Petrol je bilo obravnavano na 7. seji dne 26. oktobra 2005. Člani nadzornega sveta so ocenili, da je Skupina Petrol dobro poslovala in da so doseženi kazalci ugodni.

Na isti seji je nadzorni svet odločal o sklicu skupščine delničarjev in podelitvi razrešnice upravi in nadzornemu svetu družbe za delo v poslovnem letu 2004.

Člani nadzornega sveta so upravi priporočili, da vse informacije o poslovanju med letom izdela v obliki poslovnega poročila z ustreznimi analizami poslovnega okolja in dejavnikov uspeha. Uprava je priporočilo upoštevala.

Sprejem poslovne politike Skupine Petrol za leto 2006

Na 12. seji nadzornega sveta dne 1. februarja 2006 je bila obravnavana poslovna politika Skupine Petrol za leto 2006. Predsednik uprave je predstavil poslovno politiko, ki temelji na stroškovni učinkovitosti, finančni konsistenti ter varnosti in zanesljivosti oskrbe z energenti. Tudi v letu 2006 je naftna dejavnost temeljno poslovno področje. Širjenje osrednje dejavnosti na domačem trgu in na trgih jugovzhodne Evrope pa je prva strateška usmeritev Skupine Petrol. Osrednje razvojno področje je zaokroževanje ponudbe v Sloveniji in tudi zunaj nje. Vodilne usmeritve pri doseganju poslovnih ciljev v letu 2006 pa so poslovna odličnost, uvajanje sodobnih tržnih mehanizmov, informacijska tehnologija in varovanje okolja. Nadzorni svet je sprejel predstavljeno poslovno politiko Skupine Petrol za leto 2006.

Letno poročilo

Na 14. seji dne 27. februarja 2006 je bil nadzorni svet seznanjen s poročilom o nerevidiranih poslovnih rezultatih Skupine Petrol za leto 2005, o katerem je razpravljal in ugotovil, da so bili rezultati poslovanja zelo dobri, saj so bili vsi ključni kazalci uspeha, načrtovani za leto 2005, doseženi oziroma preseženi.

Na svoji 15. seji dne 31. marca 2006 je nadzorni svet v navzočnosti pooblaščenega revizorja obravnaval letno poročilo za leto 2005.

Povzetek poslovnega poročila družbe za leto 2005

Družba je v poslovnem letu 2005 s skrbnim upravljanjem s sredstvi in uresničevanjem dobro zasnovane trženja kljub zaostrenim razmeram na naftnem trgu okrepila premoženje lastnikov. Njen ekonomski položaj je trden in družbo uvršča med vodilna slovenska podjetja. Poslovanje Petrola je naravnano k doseganju dolgoročne in stabilne rasti v soglasju z okoljem, gospodarstvom, lokalno oblastjo in delničarji.

Lastniška struktura se v letu 2005 ni bistveno spremenila. Največja delničarja ostajata Slovenska odškodninska družba z 19,6-odstotnim deležem in skupina Kapitalska družba z 8,8-odstotnim deležem.

Dobro poslovanje družbe v letu 2005 odražajo tudi odlični poslovni rezultati. Skupina Petrol je v letu 2005 ustvarila celotni poslovni izid v višini 10 mrd SIT, kar je 23 odstotkov več kot v letu 2004, čisti poslovni izid pa v višini 8,1 mrd SIT, kar je 17 odstotkov več kot v letu 2004. Skupina Petrol je dosegla 9,8-odstotni donos na kapital in vložila 12,6 mrd SIT v stalna sredstva, pri čemer je bila dolgoročna zadolženost 35-odstotna.

Družba Petrol d.d. je v letu 2005 realizirala 6,9 mrd SIT čistega poslovnega izida, kar je 6 odstotkov več kot v letu 2004. Čisti poslovni izid na delnico je znašal 3.339 SIT, knjigovodska vrednost delnice pa 41.596 SIT. Povprečni tečaj delnice Petrola, ki je dosegel 65.546 SIT, je bil za 3 odstotke višji kot v letu 2004.

Količinska prodaja proizvodov iz nafte Skupine Petrol je znašala 2 milijona ton, kar je na ravni načrta. Prihodki od prodaje nenaftnega blaga so znašali 45 mrd SIT, kar je 6 odstotkov več, kakor je bilo načrtovano. Konec leta 2005 je družba imela 348 bencinskih servisov, od tega 298 v Sloveniji, 31 v Bosni in Hercegovini, 18 na Hrvaškem in 1 v Srbiji.

Skupina Petrol je leta 2005 prodala 37 tisoč ton utekočinjenega naftnega plina ter 34.813 tisoč m³ (24 tisoč ton) zemeljskega plina. Prodala je tudi 307.835 MWh električne energije, kar je 5 odstotkov več, kot je bilo načrtovano. Leta 2005 so kupce oskrbovali prek 1.352 plinohramov za prodajo utekočinjenega naftnega plina in upravljali z 21 koncesijami za oskrbo s plinom.

Skupina Petrol je uspešno nadaljevala z uresničevanjem strategije diverzifikacije poslovanja in poglobljanja dejavnosti na posameznih segmentih. V letu 2005 je zaključila prve tri projekte s področja učinkovite rabe energije, tovrstni projekti pa predstavljajo novost na slovenskem energetskem tržišču.

Kljub temu, da so cene nafte v letu 2005 dosegle rekordne vrednosti in so bile cene motornih bencinov in srednjih destilatov v Sloveniji še vedno pod državno kontrolo, je družba z domišljenimi poslovnimi ukrepi in tržnim ravnanjem leto 2005 zaključila z dobrimi rezultati, kar nedvomno dokazuje, da zaposleni v družbi dobro poznajo razmere na trgu in se nanje pravočasno in premišljeno odzivajo.

Druge pomembnejše teme

Med drugimi pomembnejšimi temami, ki jih je obravnaval nadzorni svet v letu 2005, so predvsem naslednje:

- odprodaja deleža v družbi Petrol Gostinstvo, d.o.o., družbi Marché International Ltd.,
- nakup skladiščnih zmogljivosti Žitnjak,
- poslovno-industrijska cona Brnik,
- prenova in uskladitev poslovnika o delu nadzornega sveta s kodeksom upravljanja javnih delniških družb.

Komisija za izbor člana uprave za finance in člana uprave za energetiko ter komisija za izbor predsednika uprave

Nadzorni svet je imenoval komisijo za izbor dveh članov uprave, in sicer člana uprave za finance in člana uprave za energetiko v sestavi dr. Jože Zagožen, predsednik, Matjaž Gantar, Igor Irgolič, Ciril Pirš, člani.

Komisija se je sestala dvakrat. Na podlagi prejete dokumentacije in opravljenih razgovorov s kandidati so člani komisije najprimernejša kandidata za razpisani delovni mesti predlagali nadzornemu svetu v potrditev.

Nadzorni svet je imenoval tudi komisijo za izbor predsednika uprave v sestavi dr. Jože Zagožen, predsednik, Matjaž Gantar, Ciril Pirš, Milan Podpečan, člani. Komisija se je sestala trikrat in izvedla vse predpisane postopke v zvezi z javnim razpisom. Na podlagi prejete dokumentacije in razgovorov s kandidati za predsednika uprave je predlagala najprimernejšega kandidata nadzornemu svetu v potrditev.

Potrditev letnega poročila o poslovanju družbe v letu 2005 s priloženim revizijskim poročilom in mnenjem revizijskega odbora

Nadzorni svet je na seji dne 31. marca 2006 na podlagi preveritve letnega poročila za leto 2005 in računovodskih izkazov s pojasnili ter poročila revizorja brez pripomb potrdil letno poročilo družbe o poslovanju v letu 2005 s poročilom pooblaščenega revizorja, s čimer izraža pozitivno stališče do revizijskega poročila.

Ljubljana, 31. 3. 2006

dr. Jože Zagožen,
predsednik nadzornega sveta

Izjava o spoštovanju kodeksa upravljanja javnih delniških družb

Družba Petrol d.d., Ljubljana podaja izjavo o skladnosti ravnanj s Kodeksom upravljanja javnih delniških družb (Uradni list RS, št. 118/2005 z dne 17. 12. 2005) za obdobje od 01. 01. 2005 do 31. 03. 2006.

Družba je spoštovala priporočila kodeksa upravljanja javnih delniških družb, ki velja od 14. 12. 2005, z izjemo spodaj navedenih situacij. Družba spoštuje vse zakonsko določene obveznosti, kakor tudi obveznosti izdajatelja, določene s podzakonskimi akti pristojnih regulatorjev trga vrednostnih papirjev. Nekatera priporočila kodeksa za družbo niso relevantna in jih družba posledično tudi ne more kršiti, zato jih posebej ne izpostavljamo. Obveznosti, ki so naložene družbi oz. njenim organom za določene primere, bo družba izpolnila, če bo prišlo do takega primera.

V nadaljevanju navajamo določene obrazložitve v zvezi z določili kodeksa in obrazložitve k zavezujočim priporočilom kodeksa, ki jim družba še ne sledi:

1.2.6: Spodbujanje uresničevanja pravic delničarjev prek finančnih in drugih organizacij ter pooblaščenecv (organizirano zbiranje pooblastil):

Organizirano zbiranje pooblastil se aktivno izvaja v omejenem obsegu za udeležence notranjega odkupa in ostale zaposlene v družbi. Širše zbiranje pooblastil bi bilo zaradi razdrobljene lastniške strukture, ki je posledica lastninskega preoblikovanja, stroškovno neučinkovito, finančne in druge organizacije pa z zagotovitvijo sklicev in celotnega gradiva za skupščine družbe na spletnih straneh družbe vzpodbujamo k udeležbi.

1.3.12: Objava sklepov skupščine:

Za vse bodoče skupščine bo uprava zagotovila poleg absolutnih rezultatov glasovanja o sklepih tudi vse ostale priporočene podatke iz 2. do 4. alineje drugega odstavka.

2.3.8: Razkritje celotnih plačil, povračil in drugih ugodnosti članov uprave:

Celotna plačila, povračila in druge ugodnosti članov uprave se objavljajo v bruto zneskih po priporočenih sklopih prejemkov.

3.1.5: Dostopnost poslovnika o delu nadzornega sveta vsem delničarjem:

Poslovník nadzornega sveta ni javno objavljen.

3.1.9: Uporaba informacijske tehnologije za razpošiljanje gradiv in sklic sej nadzornega sveta:

Zaradi premajhne varnosti telekomunikacij in visoke stopnje tajnosti podatkov še ni možna uporaba informacijske tehnologije, dokler ne bodo vsi člani opremljeni z dovolj varnimi povezavami in protokoli, da bo preprečen vsak nepooblaščen dostop do dokumentov.

3.2.1: Imenovanje in odpoklic članov uprave:

V letu 2005 je bila imenovana nova uprava, ki jo sestavljajo predsednik in trije člani, od katerih sta dva iz vrst višjega menedžmenta družbe, kar zagotavlja kontinuiteto upravljanja družbe.

3.4.6 in**3.4.7: Zavarovanje odgovornosti članov nadzornega sveta:**

Družba nima sklenjenega zavarovanja odgovornosti članov nadzornega sveta.

3.5.2: Opravljanje vodilnih ali vodstvenih funkcij ali svetovalnih nalog za konkurenčne družbe:

Člani nadzornega sveta podajo izjavo, tako da so nadzorni svet in deležniki družbe seznanjeni z morebitnimi nasprotji interesov.

3.5.5 do**3.5.7: Obstoj nasprotja interesov med družbo in člani nadzornega sveta:**

Priporočila kodeksa bodo vključena v nov poslovnik nadzornega sveta, morebitna obstoječa nasprotja interesov pa razkrita v letnem poročilu družbe vsaj za leto 2006.

7.1.2: Javne objave sporočil v angleškem jeziku:

Družba bo v bodoče zagotovila javne objave sporočil tudi v angleškem jeziku na spletni strani družbe.

7.3.4: Notranji akt družbe o pravilih omejitev trgovanja:

Družba nima notranjega akta družbe, ki bi poleg zakonskih določil in pravil dodatno predpisoval pravila o omejitvah trgovanja, pač pa osebe, ki so jim dostopne notranje informacije, podpisujejo posebno izjavo o varovanju notranjih informacij.

7.5: Spletne strani družbe:

V pripravi so nove spletne strani družbe, ki bodo zagotavljale vse priporočene informacije.

Družba bo priporočila kodeksa spoštovala tudi v prihodnje. Če se izkaže, da katere od obveznosti po kodeksu družba ne bo mogla spoštovati, bosta uprava in nadzorni svet pripravila utemeljeno pojasnilo.

Obvestilo je trajno objavljeno tudi na uradni spletni strani družbe www.petrol.si.

Marko Kryžanowski,
predsednik uprave

dr. Jože Zagožen,
predsednik nadzornega sveta

Ljubljana, 31. marec 2006

predsednik nadzornega sveta:**dr. Miran Mejak**

do 4. aprila 2005

predsednik fundacije Pharos
Za 4-letno mandatno obdobje imenovan na 6. skupščini delničarjev dne 30. marca 2001.
Trajanje mandatnega obdobja: 5. april 2001–4. april 2005

člani – predstavniki kapitala:**Uroš Slavinec**

do 4. aprila 2005

predsednik uprave družbe Helios, d.o.o.
Za 4-letno mandatno obdobje imenovan na 6. skupščini delničarjev dne 30. marca 2001.
Trajanje mandatnega obdobja: 5. april 2001–4. april 2005

Jože Stanič

do 15. julija 2005

do upokojitve predsednik uprave v Gorenju, d.d.
Za 4-letno mandatno obdobje imenovan na 7. skupščini delničarjev dne 5. julija 2001.
Trajanje mandatnega obdobja: 16. julij 2001–15. julij 2005

Igor Irgolič

od 5. aprila 2005 do 30. novembra 2005

generalni direktor družbe Robert Bosch Slovenija, d.o.o., kasneje svetovalec direktorja v podjetju Top Service.
Za 4-letno mandatno obdobje imenovan na 11. skupščini delničarjev dne 4. aprila 2005.
Pričetek mandatnega obdobja: 5. april 2005
Izstop iz nadzornega sveta: 1. december 2005

Milan Podpečan, podpredsednik

od 5. aprila 2005

predsednik upravnega odbora Slovenske odškodninske družbe, d.d.
Za 4-letno mandatno obdobje imenovan na 11. skupščini delničarjev dne 4. aprila 2005.
Pričetek mandatnega obdobja: 5. april 2005

Bojan Šrot

od 14. marca 2006

župan mestne občine Celje, odvetnik
Na 14. skupščini delničarjev dne 14. marca 2006 imenovan za obdobje od 14. marca 2006 do 5. aprila 2009.

predsednik nadzornega sveta:**dr. Jože Zagožen**

od 5. aprila 2005

generalni direktor Holdinga Slovenske elektrarne, d.o.o.
Za 4-letno mandatno obdobje imenovan na 11. skupščini delničarjev dne 4. aprila 2005.
Pričetek mandatnega obdobja: 5. april 2005

člani – predstavniki kapitala:**Irena Starman**

do 4. aprila 2005

vodja službe za notranjo revizijo v Slovenski odškodninski družbi, d.d.
Za 4-letno mandatno obdobje imenovana na 6. skupščini delničarjev dne 30. marca 2001.
Trajanje mandatnega obdobja: 5. april 2001–4. april 2005

dr. Mičo Mrkaič

od 5. aprila 2005 do 20. julija 2005

predavatelj na FOV, Univerza v Mariboru
Za 4-letno mandatno obdobje imenovan na 11. skupščini delničarjev dne 4. aprila 2005.
Pričetek mandatnega obdobja: 5. april 2005
Izstop iz nadzornega sveta: 20. julij 2005

Matjaž Gantar

od 5. aprila 2005

direktor družb KD Group in KD Holding
Za 4-letno mandatno obdobje imenovan na 11. skupščini delničarjev dne 4. aprila 2005.
Pričetek mandatnega obdobja: 5. april 2005

Viktor Baraga

od 16. julija 2005

častni konzul Avstralije v Republiki Sloveniji
Za 4-letno mandatno obdobje imenovan na 11. skupščini delničarjev dne 4. aprila 2005.
Pričetek mandatnega obdobja: 16. julij 2005

Aleš Marinček

od 14. marca 2006

svetovalec direktorice Javnega jamstvenega in preživninskega sklada RS
Na 14. skupščini delničarjev dne 14. marca 2006 imenovan za obdobje od 14. marca 2006 do 5. aprila 2009.

člani – predstavniki zaposlenih:

do 20. februarja 2005

Nina Potisek

Petrol – Sektor kakovost, okolje in varnost

Za 4-letno mandatno obdobje imenovana na seji sveta delavcev dne 15. februarja 2001.

Trajanje mandatnega obdobja:
20. februar 2001–20. februar 2005

Silvan Simčič

Petrol – Sektor kakovost, okolje in varnost

Za 4-letno mandatno obdobje imenovan na seji sveta delavcev dne 15. februarja 2001.

Trajanje mandatnega obdobja:
20. februar 2001–20. februar 2005

Miran Obreza

Petrol Skladiščenje d.o.o.

Za 4-letno mandatno obdobje imenovan na seji sveta delavcev dne 8. oktobra 2002.

Trajanje mandatnega obdobja:
8. oktober 2002–20. februar 2005

Andrej Medved

Petrol – področje maloprodaje

Za 4-letno mandatno obdobje imenovan na seji sveta delavcev dne 15. februarja 2001.

Trajanje mandatnega obdobja:
20. februar 2001–20. februar 2005

Tomaž Jamnik

Petrol – Sektor organizacija poslovanja

Za 4-letno mandatno obdobje imenovan na seji sveta delavcev dne 15. februarja 2001.

Trajanje mandatnega obdobja:
20. februar 2000–20. februar 2005

Ciril Pirš

Petrol – področje maloprodaje

Za 4-letno mandatno obdobje imenovan na seji sveta delavcev dne 15. februarja 2001.

Trajanje mandatnega obdobja:
20. februar 2001–20. februar 2005

člani – predstavniki zaposlenih

od 21. februarja 2005

Ciril Pirš

Petrol – področje maloprodaje

Za 4-letno mandatno obdobje ponovno imenovan na seji sveta delavcev dne 9. februarja 2005.

Pričetek mandatnega obdobja: 21. februar 2005

Cvetka Žigart

Petrol – področje veleprodaje

Za 4-letno mandatno obdobje imenovanana seji sveta delavcev dne 9. februarja 2005.

Pričetek mandatnega obdobja: 21. februar 2005

Samo Gerdin


Petrol – Sektor kakovost, okolje in varnost

Za 4-letno mandatno obdobje imenovan na seji sveta delavcev dne 9. februarja 2005.

Pričetek mandatnega obdobja: 21. februar 2005

Delnica družbe:

Petrolova delnica
na Ljubljanski borzi
ponovno med
najzanimivejšimi
delnicami.



Enotni tečaj Petrolove delnice, ki je v borzno kotacijo A uvrščena od 5. maja 1997 dalje, se je v letu 2005 povišal za 6,9 odstotka, medtem ko je od začetka kotacije porasel za 311,8 odstotka.

Povprečni tečaj delnice Petrola, ki je znašal 65.546 tolarjev, je bil v letu 2005 za 2,7 odstotka višji kot leto prej.

Decembra 2005 pa je tečaj delnice Petrola dosegel kar 72.518 tolarjev, kar v celotnem obdobju njene kotacije na Ljubljanski borzi pomeni rekordno vrednost.



BOGATA ŽETEV

Promet in tržna kapitalizacija

Promet z delnico Petrola je v letu 2005 dosegel 10,5 milijarde tolarjev, kar je za 18,8 odstotka manj kot v letu prej. V skupnem prometu na borznem trgu Ljubljanske borze je predstavljal 12,5 odstotka, v celotnem prometu z delnicami na borznem trgu pa 13,9 odstotka.

Po prometnosti se je delnica Petrola na Ljubljanski borzi tudi v letu 2005, enako kot leto prej, uvrstila na

tretje mesto. Z njo je bilo na mesec v povprečju opravljenih za 873,4 milijona tolarjev poslov, njena likvidnost v letu 2005 pa je bila 100-odstotna.

Po tržni kapitalizaciji je družba Petrol v letu 2005 ohranila drugo mesto. Njena tržna kapitalizacija je na zadnji dan leta 2005 znašala 147,6 milijarde tolarjev, kar predstavlja 6,3 odstotka kapitalizacije borznega trga. Petrolova delnica je bila tudi ena od štirih delnic, ki v indeksu SBI predstavljajo maksimalni, 10-odstotni delež.

Delnica Petrola na Ljubljanski borzi v obdobju od leta 2001 do leta 2005

	2005	2004	2003	2002	2001
najvišji tečaj	72.518	68.046	60.020	43.762	23.850
najnižji tečaj	58.400	55.955	38.006	23.124	18.275
povprečni tečaj v tekočem letu	65.546	63.834	43.496	33.347	21.208
tečaj na zadnji trgovni dan tekočega leta	70.741	65.943	56.208	41.009	23.147
rast/padec enotnega tečaja od 01/01 do 31/12 v tekočem letu	6,89 %	17,85 %	40,58 %	77,34 %	19,27 %
rast povprečne vrednosti v tekočem letu glede na tečaj 05/05-97	281,55 %	271,58 %	153,19 %	94,11 %	23,45 %

V obdobju od začetka leta 2001 do konca leta 2003 je rast Petrolove delnice presegla rast indeksa SBI. V letu 2004 se je to razmerje obrnilo v korist indeksa SBI, v letu 2005 pa je rast Petrolove delnice ponovno presegla rast borznega indeksa. Svojo najvišjo vrednost, to je 72.518 tolarjev, ki je hkrati tudi rekordna vrednost v celotnem obdobju kotacije na Ljubljanski borzi, je delnica Petrola dosegla decembra 2005.

Finančni kazalniki

Čisti poslovni izid na delnico je v letu 2005 znašal 3.339 tolarjev (v skladu z MSRP 3.537 tolarjev) in je bil v primerjavi z letom 2004 višji za 6,5 odstotka (v skladu z MSRP za 22 odstotkov). Denarni poslovni izid na delnico v višini 5.924 tolarjev (v skladu z MSRP 6.272 tolarjev) se je glede na leto prej povzpел za 5,5 odstotka (v skladu z MSRP za 13 odstotkov). Kapitalska donosnost delnice je bila 7,3-odstotna (v skladu z MSRP 7,3-odstotna), kar skupaj z 1,36-

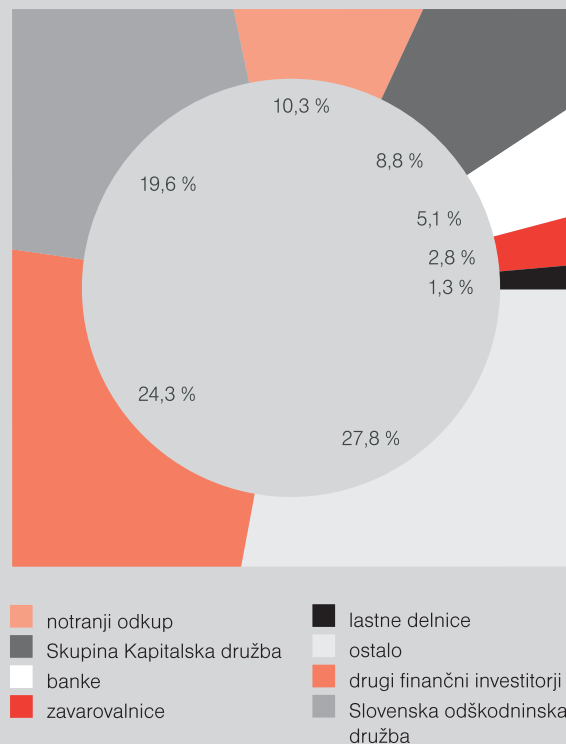
odstotno dividendno donosnostjo (v skladu z MSRP 1,36-odstotna) predstavlja 8,66-odstotno donosnost delnice (v skladu z MSRP 8,66-odstotna).

Razmerje med tržno ceno delnice konec leta 2005 in njeno knjigovodsko vrednostjo konec leta 2005, ki je znašala 41.596 tolarjev (v skladu z MSRP 36.655 tolarjev), je 1,7 (v skladu z MSRP 1,9) in je ostalo enako, kot je bilo konec leta 2004. Razmerje med ceno delnice konec leta in doseženim čistim poslovnim izidom na delnico pa je znašalo 21,2 (v skladu z MSRP 20).

Lastniška struktura družbe Petrol

Lastniška struktura družbe Petrol d.d. zadnjih nekaj let ostaja bolj ali manj enaka. Tudi v letu 2005 se ni bistveno spremenila. Največji posamični delničar s 408.785 delnicami ostaja Slovenska odškodninska družba, s 184.447 delnicami pa ji sledi skupina Kapitalska družba. Med večjimi posamičnimi delničarji so še Nacionalna finančna družba, skladi Kmečke družbe, Triglav Steber, Istrabenz in Nova kreditna banka Maribor. V lasti tujih pravnih in fizičnih oseb je bilo ob izteku leta 27.811 oziroma 1,3 odstotka vseh Petrolovih delnic. Skupno število izdanih Petrolovih delnic je 2.086.301.

Samo število delničarjev se je s 45.076, kolikor jih je bilo konec leta 2004, do konca leta 2005 znižalo na 43.920 oziroma za 2,56 odstotka. Število delničarjev se sicer postopoma znižuje že vse od začetka poslovanja delniške družbe, vendar pa se trend upadanja z leti umirja.



10 največjih delničarjev Petrola d.d. na dan 31.12.2005

Delničar	Naslov	Število delnic	Delež v %
1. Slovenska odškodninska družba, d.d.	Mala ulica 5, 1000 Ljubljana	408.785	19,59 %
2. Kapitalska družba, d.d.	Dunajska cesta 119, 1000 Ljubljana	170.719	8,18 %
3. NFD 1 delniški investicijski sklad d.d.	Trdinova 4, 1000 Ljubljana	95.055	4,56 %
4. KD Galileo, vzajemni sklad	Celovška cesta 206, 1000 Ljubljana	60.950	2,92 %
5. Istrabenz d.d.	Cesta Zore Perello-Godina 2, 6000 Koper	50.574	2,42 %
6. VS Triglav Steber I	Slovenska cesta 54, 1000 Ljubljana	49.031	2,35 %
7. Nova KBM d.d.	Ulica Vita Kraigherja 4, 2000 Maribor	42.892	2,06 %
8. KD ID, delniška ID, d.d.	Celovška cesta 206, 1000 Ljubljana	37.260	1,79 %
9. KD Rastko, delniški vzajemni sklad	Celovška cesta 206, 1000 Ljubljana	34.263	1,64 %
10. Petrol d.d., Ljubljana	Dunajska cesta 50, 1527 Ljubljana	26.161	1,25 %

Število delnic v lasti članov nadzornega sveta in uprave Petrola d.d.			
Stanje 31. 12. 2005			
ime in priimek	funkcija	število delnic	delež v kapitalu
Nadzorni svet		599	0,03 %
Notranji člani		599	0,03 %
Ciril Pirš	član nadzornega sveta	543	0,0260 %
Samo Gerdin	član nadzornega sveta	-	0,0000 %
Cvetka Žigart	član nadzornega sveta	56	0,0027 %
Zunanji člani		-	0,00 %
Jože Zagožen	predsednik nadzornega sveta	-	0,0000 %
Milan Podpečan	podpredsednik nadzornega sveta	-	0,0000 %
Viktor Baraga	član nadzornega sveta	-	0,0000 %
Matjaž Gantar	član nadzornega sveta	-	0,0000 %
Uprava		1.064	0,05 %
Marko Kryžanowski	predsednik uprave	125	0,0060 %
Igor Irgolič	podpredsednik uprave	-	0,0000 %
Alenka Vrhovnik Težak	članica uprave	500	0,0240 %
Boštjan Napast	član uprave	-	0,0000 %
Bojan Herman	član uprave - delavski direktor	439	0,0210 %

Lastne delnice

Lastnih delnic družba Petrol d.d. ni odkupovala niti v letu 2005. Na zadnji dan leta 2005 je tako imela 26.161 lastnih delnic, kar je 144 delnic manj kot konec leta 2004 in predstavlja 1,25 odstotka registriranega osnovnega kapitala. Njihova skupna knjigovodska vrednost je 31. decembra 2005 znašala 661,02 milijona tolarjev. Od tržne vrednosti delnice na ta dan je bila nižja za 1.189.624 tisoč tolarjev.

Politika dividend

Kapitalska politika, ki temelji na dolgoročnem maksimiranju donosov delničarjev, predstavlja enega najpomembnejših ciljev Petrolove razvojne strategije. Uprava družbe zagovarja dolgoročno stabilno politiko dividend. Ta najbolje ustreza dolgoročnim razvojnim potrebam družbe, saj zagotavlja večjo stopnjo predvidljivosti poslovnih donosov, na dolgi rok pa tudi stabilno ceno delnice.

Bilančni dobiček

Višina bilančnega dobička Petrola d.d. v skladu s SRS za leto 2005 znaša 9.795.866 tisoč tolarjev.

Družba je v svoji strategiji za obdobje od leta 2002 do leta 2005 predvidela izplačilo dividend v višini 600 tolarjev na delnico (merjeno v stalnih cenah 2002). V letu 2005 je po sklepu skupščine izplačana bruto dividenda na delnico znašala 900 tolarjev.

Pregled izplačila dividend po letih

poslovno obdobje	skupni znesek dividend po sklepu skupščine (v SIT)	bruto dividenda na delnico (v SIT)
1993–1995	1.460.410.700	700
1996	417.260.200	200
1997	1.564.725.750	750
1998	1.251.780.600	600
1999	834.520.400	400
2000	1.043.150.500	500
2001	1.251.780.600	600
2002	1.460.410.700	700
2003	1.460.410.700	700
2004	1.877.670.900	900

Osrednja poslovna dejavnost:

Petrolova poslovna suverenost na naftno-trgovskem področju je utemeljena.

Naftno-trgovska dejavnost predstavlja osrednje področje delovanja Skupine Petrol in njen primarni vir ustvarjanja dolgoročno stabilnih prihodkov in zanesljivega denarnega toka.

Trgovanje z naftnimi proizvodi, nenaftnim blagom in storitvami je dejavnost, ki jo je v letu 2005 znotraj Skupine Petrol opravljala večina odvisnih družb.

Mesto nosilca osrednje poslovne dejavnosti pa nedvomno pripada obvladujoči družbi, ki bo po finančnih in količinskih kriterijih tudi v prihodnje predstavljala glavnino poslovanja.





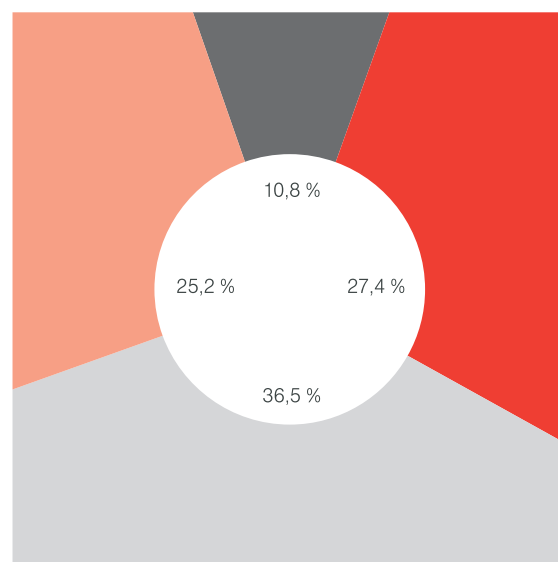
SVETLOBA POTUJE V VSE SMERI

Prodaja nafte in naftnih proizvodov

Skupina Petrol je v letu 2005 prodala 2 milijona ton nafte in naftnih proizvodov. Ustvarjena količinska prodaja, ki je približno na ravni leta 2004, je skladna z načrtovano.

Načrtovan za odstotek nižji obseg količinske prodaje je posledica za leto 2005 pričakovanih zmanjšanih javnih naročil, ki pa jih je Skupina Petrol uspešno nadomestila s prodajo ostalim porabnikom. Brez upoštevanja javnih naročil je bila ta namreč za dva odstotka višja kot v letu 2004.

Večina oziroma 1,7 milijona ton nafte in njenih proizvodov je bila tudi v letu 2005 prodana na domačem trgu. 230 tisoč ton oziroma 12 odstotkov celotne količinske prodaje je bilo ustvarjene na trgih jugovzhodne Evrope, 29 tisoč ton, kar znotraj celotne v letu 2005 ustvarjene količinske prodaje predstavlja odstotek, pa je Skupina Petrol prodala na trgu Evropske unije. Prodaja zunaj Slovenije je bila v letu 2005 skladna z načrtovano, tisto iz leta 2004 pa je za 23 odstotkov preseгла.



- motorni bencini
- dizelsko gorivo
- KOEL
- ostalo

Struktura prodaje naftnih proizvodov v letu 2005

Razmerja v sami strukturi prodaje so bolj ali manj enaka tistim iz leta 2004. Največji, to je 36,5-odstotni delež ponovno zavzema dizelsko gorivo, ki mu dokaj enakovredno sledijo motorni bencini (27,4 odstotkov) in ekstra lahko kurilno olje (25,2 odstotka).

Medtem ko je prodaja motornih bencinov v letu 2005 za 5 odstotkov zaostala za tisto iz leta prej, se je obseg prodaje dizelskega goriva v primerjavi z letom 2004 za 10 odstotkov povzpел. Za 8 odstotkov se je glede na leto 2004 zmanjšal obseg prodaje ekstra lahkega kurilnega olja, predvsem na račun prehoda kupcev na cenejše vire ogrevanja.

Prodaja nenaftnega blaga

S prodajo nenaftnega blaga je Skupina Petrol v letu 2005 ustvarila več kot 45 milijard tolarjev čistih prihodkov (v skladu z MSRP 45 milijard tolarjev), kar je za 11 odstotkov več kot v letu 2004 in za 6 odstotkov več od načrtov. Dobrih 80 odstotkov prodaje nenaftnega blaga je Skupina Petrol ustvarila prek bencinskih servisov, preostalih 20 odstotkov pa prek veleprodajne mreže. Večino prodaje, kar 43,7 milijarde tolarjev, je ustvarila obvladujoča družba.

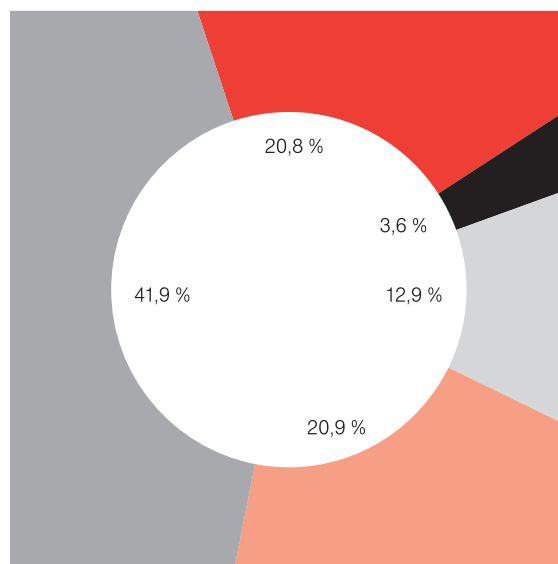
Na uspešno prodajo kaže tudi naraščanje tovrstnih prihodkov na liter prodanih goriv, ki so se v Petrolu d.d. glede na leto 2004 povzpeli za 12 odstotkov. Poleg tega so se za 8 odstotkov glede na leto prej povišali tudi povprečni prihodki od prodaje blaga na kvadratni meter prodajne površine.

Razlogov za uspeh pri prodaji nenaftnega blaga v letu 2005 je več, med pomembnejšimi pa so zanesljivo visoko usposobljeni prodajalci, posodobljen in dobro založen prodajni prostor, ustrezno pozicioniranje blaga, učinkoviti mehanizmi pospeševanja prodaje ter vključevanje poslovnih partnerjev v skupno promocijo.

Struktura prodaje nenaftnega blaga

Prodaja nenaftnega blaga se je v primerjavi z letom 2004 povečala na vseh ponudbenih segmentih, medtem ko se razmerja v sami strukturi prodaje v primerjavi z letom prej niso bistveno spremenila.

Glede na leto 2004 so se največ, kar za 15 odstotkov, povišali prihodki od prodaje tobačnih in loterijskih izdelkov, za 13 odstotkov so se v primerjavi z letom prej povišali prihodki od prodaje avtomateriala, prihodki od prodaje galanterije so se glede na leto 2004 povzpeli za 6, od prehrane pa za 5 odstotkov.

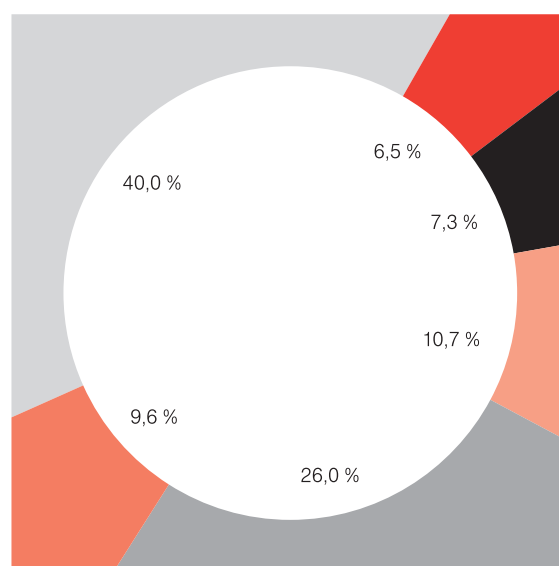


- avtomaterial
- prehrana
- galanterija in cigarete
- loterija
- ostalo

Prodaja storitev

S prodajo storitev je Skupina Petrol v letu 2005 ustvarila 7,1 milijarde tolarjev čistih prihodkov (v skladu z MSRP 7,1 milijarde tolarjev), kar je za 9 odstotkov več kot v letu 2004. Večino tovrstnih prihodkov je znotraj skupine ustvarila obvladujoča družba.

Med storitvami, kamor sicer sodijo provizije od plačil v tuji gotovini, najemnine, prevozi naftnih proizvodov, avtopralnice, storitve čistilnih naprav ter laboratorijske in druge storitve, osrednje mesto še vedno pripada Petrolovim plačilnim karticam, ki jih je ob koncu leta 2005 uporabljalo že več kot 197 tisoč imetnikov. Plačilna kartica Magna tako ostaja med najmočnejšimi trgovskimi karticami v Sloveniji, hkrati pa tudi kartica, ki ji število aktivnih uporabnikov narašča vse od njene uvedbe v letu 1993 dalje. S plačilnimi karticami ustvarjeni čisti prihodki v sami strukturi prihodkov od prodaje storitev resda pomenijo le dobro desetino, dejstvo pa je, da je kartica Magna za Skupino Petrol bistveno bolj kot z vidika ustvarjenih čistih prihodkov pomembna kot učinkovito orodje za pospeševanje prodaje in za ohranjanje lojalnosti med kupci.



Struktura prodaje storitev Petrola d.d.

Struktura čistih prihodkov od prodaje storitev v letu 2005 je tako rekoč enaka strukturi iz leta prej. Največji delež ponovno zavzemajo prevozi naftnih proizvodov, dokaj enakovredno pa jim sledijo prihodki od plačilnih kartic in avtopralnic, tem pa ravno tako dokaj enakovredno prihodki od provizij za plačila v tuji gotovini in prihodki od najemnin. Znotraj vseh ostalih storitev najpomembnejše mesto pripada storitvam skladiščenja, čistilnih naprav in laboratorija.

Ponudbene novosti v letu 2005

K uspešnemu poslovanju na področju naftno-trgovske dejavnosti so opazno prispevale številne v letu 2005 uvedene novosti, s katerimi je Skupina Petrol svojim kupcem zagotavljala celovito ponudbo na poti.

Pri tem velja posebej izpostaviti mrežo »petromatov« za hitro plačevanje goriva, s katerimi je bilo do konca leta 2005 opremljenih že 89 Petrolovih bencinskih servisov, omogočanje prodaje goriv brez prisotnosti prodajnega osebja v tretji izmeni, uvajanje hitrih točilnih agregatov za dizelsko gorivo, namenjenih tovornim vozilom, ter odprtje prvega 24-urnega bencinskega servisa brez posadke. Hkrati je Petrol v letu 2005 v svojo siceršnjo ponudbo pogonskih goriv vključil še alternativni avtoplin - utekočinjeni naftni plin za pogon motornih vozil.

Ponudbo nenaftnega blaga in storitev je Skupina Petrol v letu 2005 obogatila s številnimi novostmi s področja prehrane, zlasti na segmentu sendvičev ter slanega in sladkega peciva, precej pa je razširila tudi obstoječo ponudbo kruha in ostalih pekarskih izdelkov. Novost, ki so jo kupci dobro sprejeli, predstavlja tudi predplačilna kartica Magna.

Maloprodajna mreža

V letu 2005 je maloprodajno mrežo Skupine Petrol sestavljalo 348 bencinskih servisov, ki večinoma poslujejo po sistemu franšize. V sklopu maloprodajne mreže je poleg bencinskega servisa s spremljajočo trgovino v letu 2005 obratovalo tudi 83 avtopralnic, 62 barov in 6 avtomehaničnih oziroma vulkanizerskih delavnic.

Medtem ko se skupno število bencinskih servisov povečuje postopoma, pa so spremembe v samih lokacijah zelo dinamične. Skupina Petrol namreč tista prodajna mesta, ki bodisi zaradi spremembe transportnih poti bodisi zaradi drugih razlogov ne

dosegajo ciljnega praga rentabilnosti, postopoma zapira in jih učinkovito nadomešča z novimi, sodobnejšimi bencinskimi servisi, ki jih gradi na zanimivejših lokacijah. Spremembam v življenjskem slogu in v nakupnih navadah potrošnikov pa poleg stalnega nadgrajevanja ponudbe izdelkov in storitev ažurno prilagaja tudi obratovalne čase svojih maloprodajnih mest.

Veleprodajna mreža

Prek veleprodajne mreže Skupina Petrol letno v povprečju proda polovico vseh naftnih proizvodov in blizu petine nenaftnega blaga.

Tudi v letu 2005 se je Petrolova veleprodajna mreža, ki jo sestavljajo strokovno visoko usposobljeni in produktno orientirani prodajni predstavniki, učinkovito prilagajala dogajanjem na trgu. Z dobro izdelanimi sistemi oskrbe, ki omogočajo visoko stopnjo prilagodljivosti ter celovito, zanesljivo in redno oskrbo, ji je poleg ohranjanja obstoječih kupcev namreč uspelo na novo pridobiti tudi nekatere večje odjemalce, ki jih do leta 2005 ni bilo v Petrolovem portfelju. Mreža prodajnih predstavnikov vključuje tudi specialiste za področje kemije, kar je Skupini Petrol kljub izredno zaostrenim razmeram zagotovilo opazno preseganje načrtovanih količin.

Konkurenčna tekma na veleprodajnem področju je še za spoznanje bolj izrazita kot pri maloprodaji naftnih proizvodov. Ne glede na to pa so se številne aktivnosti, povezane s povečevanjem učinkovitosti veleprodajne mreže, tudi v letu 2005 odrazile v prodaji, ki kljub manjšemu obsegu javnih naročil ni zaostala za tisto iz leta 2004.

Nove poslovne dejavnosti:

Petrol se
vidno uveljavlja tudi
na širšem
energetskem trgu.

Splet novih poslovnih dejavnosti Skupine Petrol je v letu 2005 vključeval zlasti nadaljnji razvoj infrastrukture za trženje plinske energije, ustvarjanje pogojev za trženje električne in toplotne energije, upravljanje s čistilnimi napravami ter trženje celovitih energetskih storitev.



R D E Č E J E V Č A S I H Z E L E N O

Na področju novih poslovnih dejavnosti je vloga obvladujoče družbe precej manj izrazita kot pri opravljanju osrednje poslovne dejavnosti Skupine Petrol.

Trženje plinske, električne in toplotne energije je tudi v letu 2005 potekalo predvsem prek dveh v ta namen oblikovanih odvisnih družb, medtem ko je obvladujoča družba pokrivala upravljanje s čistilnimi napravami ter implementacijo večjih energetskega projektov.



Plinska energija

Z gradnjo plinskih omrežij ter distribucijo in trženjem zemeljskega in utekočinjenega naftnega plina Skupina Petrol širi ponudbo energentov za oskrbo odjemalcev.

V letu 2005 je Skupina Petrol pridobila novo v nizu plinskih koncesij, in sicer v občini Slovenska Bistrica. Ob koncu leta je tako razpolagala z 21 koncesijami za zemeljski plin, uporabnike utekočinjenega naftnega plina pa je oskrbovala prek 1.352 plinohramov, od katerih jih je 241 postavila v letu 2005.

Prodala je 36,7 tisoč ton utekočinjenega naftnega plina, kar je približno na ravni leta 2004, za načrtovanimi količinami pa za 2 odstotka zaostaja. Prodaja zemeljskega plina, ki je vezana zlasti na dinamiko izgradnje plinovodnih omrežij in priključevanja končnih odjemalcev na omrežja, je v letu 2005 dosegla 24 tisoč ton oziroma 34,8 milijona kubičnih metrov. V primerjavi z letom 2004 je to za 6 odstotkov več, medtem ko za načrtovanim obsegom prodaje za 6 odstotkov zaostaja. Skupina je v letu 2005 distribuirala 49 tisoč ton zemeljskega plina. Prodala je tudi blizu 3 tisoč ton tehničnih plinov.

Petrolove koncesije za izgradnjo omrežja in oskrbo z zemeljskim plinom

Skupina Petrol je ob koncu leta 2005 razpolagala s koncesijami za izgradnjo omrežja in oskrbo z zemeljskim plinom v 21 slovenskih občinah. Omrežja tako gradi oziroma s plinom oskrbuje občine Beltinci, Divača, Domžale, Dravograd, Mengeš, Mežica, Idrija, Ilirska Bistrica, Odranci, Postojna, Prevalje, Radovljica, Ravne na Koroškem, Rogatec, Semič, Sežana, Slovenska Bistrica, Trzin, Tržič, Turnišče in Vodice.

Električna in toplotna energija

Trženje električne in toplotne energije je mesto v portfelju dejavnosti Skupine Petrol dobilo leta 2001, ko je obvladujoča družba pridobila licenco za trgovanje z elektriko. Samo dejavnost proizvodnje, distribucije in trženja električne ter toplotne energije pa je prevzela družba Petrol Energetika d.o.o. ki je bila v ta namen leta 2002 tudi vključena v Skupino Petrol.

V letu 2005 je Skupina Petrol tako prodala 307,8 milijona kWh električne energije, s čimer je načrtovano količino preseгла za 5 odstotkov, prav tako za 5 odstotkov pa tudi v letu 2004 ustvarjen obseg prodaje. Znotraj celotne prodane količine je bilo 270,8 milijona kWh električne energije tudi distribuirane.

Hkrati je Skupina Petrol v letu 2005 prodala tudi 56,2 milijona kWh toplotne energije, kar je odstotek nad načrti, 59,2 milijona kWh toplotne energije pa je distribuirala.

Vloga družbe Petrol Energetika d.o.o.

Družba Petrol Energetika d.o.o. na zaokroženih gospodarskih območjih severovzhodne Slovenije skrbi za celovito oskrbo velikih odjemalcev z energijo in energetske mediji, sočasno pa štiri občine oskrbuje tudi s toplotno in plinsko energijo. Hkrati nastopa v vlogi proizvajalca, trgovca, zastopnika in posrednika pri trženju energentov, pa tudi v vlogi sistemskega operaterja distribucijskih sistemov.

Model »Multi Utility«

Model »Multi Utility« je rezultat podjetniško-kapitalskih premikov na področju izvajanja gospodarskih javnih služb na trgu z zemeljskim plinom ter toplotno in električno energijo. V prvi vrsti pomeni celovito oskrbo odjemalcev z različnimi vrstami energije, ki vključuje tudi vodenje, financiranje in izvajanje celovitega energetskega projekta na način, ki zagotavlja optimalno izkoriščenost in upravljanje z energetskimi postrojenji, posledično tudi prihranek pri stroških energije. Model je posebej zanimiv za odjemalce na gospodarsko zaokroženih območjih, geografsko povezanih občinah ali poslovno-obrtnih conah.

Projekti za učinkovito rabo energije

Snovanje, vodenje in izvajanje projektov, ki so namenjeni zagotavljanju učinkovite rabe energije, za Skupino Petrol predstavljajo logično vsebinsko nadgradnjo in sistematično povezavo obstoječih poslovnih dejavnosti, posledično pa tudi njihovo novo dodano vrednost. Skupina Petrol k tovrstnim projektom pristopa na način, ki vključuje tudi specifično obliko financiranja (TPF – Third Party Financing), kar v Sloveniji predstavlja dokaj novo obliko ponujanja celovitih energetskih storitev.

Z razvojem konkretnih projektov za učinkovito rabo energije je Skupina Petrol pričela v letu 2004, v letu 2005 pa so bili prvi trije projekti tudi že uresničeni. V industrijskem sektorju sta tako pričeli obratovati dve postrojenji za soproizvodnjo toplotne in električne energije, hkrati pa je bila na podoben način izvedena tudi obnova skupinske kotlarne za oskrbo s toplotno energijo in toplo sanitarno vodo. Vsi trije projekti naročnikom omogočajo učinkovito rabo energije, doseganje opaznih prihrankov v primerjavi s stanjem pred izvedbo investicije ter zanesljivo dobavo potrebne končne energije.

Poleg omenjenih uspešno izvedenih projektov je Skupina Petrol v letu 2005 s projekti za učinkovito rabo energije intenzivno seznanjala tudi potencialne uporabnike v javnem sektorju, zlasti bolnišnice in šole. V ta namen je izpeljala številne predstavitve, opravila prve energetske preglede in pripravila potrebno tehnično dokumentacijo za projekte, ki bodo izvedeni v prihodnjih letih.

Ekološki projekti

Skupina Petrol je tudi v letu 2005 razpolagala z dvema koncesijama za izgradnjo in upravljanje naprave za čiščenje komunalnih odpadnih voda, in sicer v občinah Murska Sobota in Mežica. Kot pomembnejši družbenik v podjetju Aquasystems, ki razpolaga s koncesijo, pa je vključena tudi v čiščenje komunalnih odpadnih voda v občini Maribor.

V letu 2005 se je uspešno izteklo obdobje poskusnega obratovanja leta 2004 zgrajene čistilne naprave v Murski Soboti, ki od aprila 2005 dalje redno obratuje. Čistilna naprava s projektirano velikostjo 42 tisoč populacijskih enot zagotavlja čiščenje komunalnih in tehnoloških odpadnih voda, omogoča pa tudi sprejem in čiščenje grezničnih odplak. Po izteku poskusnega obratovanja je v letu 2005 z rednim obratovanjem pričela tudi čistilna naprava v Mežici. Njena projektirana velikost je 4 tisoč populacijskih enot, zagotavlja pa standardno mehansko in biološko stopnjo čiščenja komunalnih odpadnih voda. Učinki delovanja čistilnih naprav so se že odrazili v izboljšanjem stanju lokalnih vodotokov Ledave in Meže, ki bosta postopoma dosegla tudi uvrstitev v višji kakovostni razred.

Izteku poskusnega obratovanja čistilnih naprav so v letu 2005 sledile tudi številne nadaljnje aktivnosti, povezane z zagotavljanjem ustreznega upravljanja naprav. Mednje sodita zlasti uvajanje tehničnega osebja in izvajanje protokola za sodelovanje z upravljavcem naprav.

Soproizvodnja toplotne in električne energije (SPTE)

Postrojenja SPTE so zaradi pomembne vloge pri zagotavljanju učinkovite rabe energije svoje mesto dobila tudi v nacionalnem energetskem programu. SPTE namreč v primerjavi s klasično ločeno proizvodnjo omogoča boljši izkoristek pri proizvodnji toplotne in električne energije.

Referenčni SPTE-obrat v Termah Zreče

Gre za vsebinsko, tehnološko in investicijsko zahteven projekt, pri katerem je bila klasična kotlovsko tehnologija zamenjana z novo, tako imenovano SPTE-tehnologijo, kar ob večji varnosti, zanesljivosti in prijaznosti do okolja omogoča tudi sočasno proizvodnjo električne energije. V novem obratu proizvedena toplotna energija se oddaja v sistem daljinskega ogrevanja za izpolnjevanje potreb po toploti v Termah Zreče. Sočasno proizvedeno električno energijo pa naročnik projekta proda lokalnemu distribucijskemu podjetju. Skupina Petrol je pri tem prevzela načrtovanje celotne investicije in načina obratovanja energetskega postrojenja, dobavo energenta, celotno izvedbo investicije, vključno z njenim financiranjem ter nadaljnjim vzdrževanjem, pa tudi nadzor in motiviranje uporabnikov za racionalno rabo energije.





Naložbe in razvoj:

Petrol
svojo konkurenčnost
utrjuje
na dolgi rok.

Skupina Petrol se že več let zapored uvršča med investicijsko najmočnejša slovenska podjetja, njeno obvladovanje ključnih poslovnih procesov je primerljivo z najboljšo svetovno prakso, v samem vrhu pa je tudi na področju razvoja in uporabe sodobnih informacijskih tehnologij.

To dokazuje, da je razvojna komponenta vpeta prav v vsa področja delovanja in v vse upravljalne ravni Skupine Petrol, kar ji omogoča pravočasno prepoznavanje poslovnih priložnosti in ohranjanje ključnih konkurenčnih prednosti.

SILA, KI JE MLJE DIH

12,6 milijarde tolarjev za razvoj poslovnih dejavnosti

V letu 2005 je Skupina Petrol v stalna sredstva investirala 12,6 milijarde tolarjev.

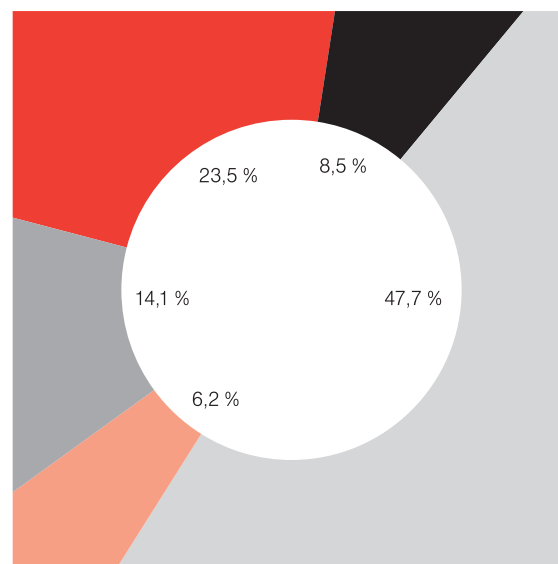
Naložbam v osrednjo, naftno-trgovsko dejavnost je skupina namenila blizu 9 milijard tolarjev oziroma 71 odstotkov naložbenih sredstev. Znotraj tega sta bili približno dve tretjini sredstev namenjeni gradnji in posodabljanju bencinskih servisov in skladišč v Sloveniji, v širitev maloprodajne mreže zunaj slovenskih meja pa je skupina v letu 2005 investirala okrog 3 milijarde tolarjev.

V letu 2005 je bilo tako v Sloveniji na novo zgrajenih ali v celoti prenovljenih 8 bencinskih servisov, na številnih objektih pa so potekala manjša posodobitvena dela. Enako velja za Petrolovo maloprodajno mrežo zunaj Slovenije, ki jo skupina razvija z novogradnjami pa tudi z odkupi obstoječih zasebnih črpalk.

Gradbena oziroma posodobitvena dela so v letu 2005 potekala tudi na treh skladiščih. V Celju je bila izpeljana sanacija železniškega pretakališča, meteorne in tehnološke kanalizacije in sistema požarne zaščite, zaključena je bila tudi obnova avtopolnilnice. Železniško pretakališče je bilo sanirano tudi v skladišču Rače, avtopolnilnica pa v skladišču v Lendavi.

Novim poslovnim dejavnostim je Skupina Petrol v letu 2005 namenila 2,6 milijarde tolarjev. Večina sredstev je bila porabljena za izgradnjo plinskih omrežij in izvajanje energetskih projektov. Preostalo milijardo tolarjev je skupina investirala v posodobitev informacijske in ostale infrastrukture.

Struktura naložbenih sredstev Skupine Petrol v letu 2005



- osrednja dejavnost v Sloveniji
- energetika in ekologija
- plinska dejavnost
- osrednja dejavnost zunaj Slovenije
- ostalo

Novosti s področja informacijske tehnologije

Skupina Petrol je v letu 2005 v celoti uresničila tudi načrt, povezan z nadaljnjim razvojem informacijske tehnologije. Velik del energije je bil usmerjen v izboljševanje in povečevanje zmogljivosti celotnega računalniškega omrežja Skupine Petrol, zelo intenzivne pa so bile tudi razvojne aktivnosti, povezane s posameznimi poslovnimi področji Skupine Petrol.

V okviru trgovskega informacijskega sistema, ki predvideva izgradnjo nove generacije integriranih rešitev, je bil tako dokončan projekt, ki skupini omogoča natančno spremljanje ekonomike poslovanja po posameznih prodajnih produktih.

Na maloprodajnem področju je bil sistem avtomatskega plačevanja goriva razširjen na 89 bencinskih servisov, uvedena je bila predplačniška kartica Magna ter izvedena podpora mednarodni kamionski kartici Aris Baltija.

Prodaja kurilnega olja je bila v letu 2005 podprta z novo generacijo mobilnih rešitev, ki so namenjene avtociisternam in omogočajo povezavo med elektronskimi merilniki za iztakanje ter plačevanjem s plačilnimi karticami.

Z novimi informacijskimi rešitvami je bilo v letu 2005 podprto tudi področje preskrbovalnih verig. Uveden je bil nov sistem avtomatizacije in optimizacije pri naročanju goriv in kosovnega blaga, v sistem elektronskega poslovanja je bil vključen nov dobavitelj, na novo vzpostavljena je bila tudi podpora za poslovanje z Mercatorjem.

Posamezne komponente informacijskega sistema, s kakršnimi razpolaga mreža Petrolovih bencinskih servisov v Sloveniji, so bile uvedene tudi v poslovanje maloprodajne mreže v Bosni in Hercegovini ter na Hrvaškem.

Finančna in računovodska funkcija sta bili nadgrajeni s sistemom, ki omogoča avtomatiziran pristop k operativnemu poslovanju z denarnimi viri, informacijska funkcija pa s projektom upravljanja informacijske varnosti.

»Best Practice«

Skupina Petrol po učinkovitosti in razvoju svoje informacijske funkcije sodi med podjetja z najboljšimi praksami, kar so skozi primerjalne analize potrdili tudi strokovnjaki dveh svetovalnih družb – Gartner Group in McKinsey. Ključne strateške usmeritve informacijske funkcije v Skupini Petrol sicer predstavljajo podpora poslovni strategiji in ciljem, podpora koncernski organiziranosti, razvoj elektronskega poslovanja, integracija informacijske funkcije z vsemi poslovnimi procesi, razvoj in uveljavljanje koncepta podjetja v realnem času (RTE – Real Time Enterprise), razvoj in uporaba sodobnih informacijskih tehnologij in zagotavljanje kakovostnih informacijskih storitev.

Razvoj storitvene ponudbe

V letu 2005 je Skupina Petrol svojo ponudbo dopolnila s številnimi novostmi, ki so povezane z zagotavljanjem celovite ponudbe na poti, v veliki meri pa so nastale na temelju rednega spremljanja trendov in sistematičnega izvajanja tržnih raziskav.

Med pomembnejše novosti zanesljivo sodi prvi bencinski servis brez osebja, ki je pričel obratovati v letu 2005. Bencinski servis, ki brez prisotnosti prodajnega osebja obratuje 24 ur, omogoča hitro točenje goriva in kartično plačevanje računa, je v prvi vrsti namenjen voznikom kamionov oziroma tranzitnim kupcem. Možnost točenja in plačevanja goriva tudi v tretji izmeni, torej takrat, ko bencinski servis sicer ne obratuje, je Skupina Petrol svojim kupcem v letu 2005 ponudila tudi na nekaterih klasičnih bencinskih servisih. K večji hitrosti nakupa, ki se je med našimi kupci izkazala za zaželeno, pa veliko pripomorejo tudi v letu 2004 prvič uvedeni »petromati« za brezgotovinsko plačevanje goriva. Do konca leta 2005 je bil s »petromatom« opremljen že vsak tretji Petrolov bencinski servis v Sloveniji.

Skupina Petrol je v letu 2005 svojim kupcem prvič ponudila tudi predplačilno kartico Magna – poljuben znesek, namenjen kasnejšim nakupom blaga ali storitev na Petrolovih bencinskih servisih, se na kartico naloži vnaprej. Predplačilno Magno so kupci dobro sprejeli, kot izjemno zanimivo orodje pospeševanja prodaje pa se je izkazala tudi pri drugih podjetjih, zlasti trgovcih z vozili.

Upravljanje s tveganji:

Na dogajanja
v širšem poslovnem
okolju se Petrol
odziva pravočasno
in pravilno.

Glede na naravo svojih dejavnosti
je Skupina Petrol izpostavljena
zlasti finančnim oziroma cenovnim,
tečajnim in obrestnim tveganjem,
na katera pa se zaradi sistematičnega
spremljanja dogajanj
v poslovnem okolju
odziva pravočasno in pravilno.

Ker je upravljanje s tveganji vpeto
v vsa področja in v vse ravni
delovanja Skupine Petrol,
so ta pod nadzorom, njeno poslovanje
pa je z vidika tveganj varno.



V Z T R A J N O S T



P R E M A G U J E N E S K O N Č N E R A Z D A L J E

Cenovno in tečajno tveganje

Skupina Petrol kupuje naftne derivate po tržnih pogojih tujih nakupnih trgov in jih plačuje v ameriških dolarjih, prodaja pa jih v lokalnih valutah. Prav naftni trg in trg dolarja pa sodita med najbolj nestanovitna svetovna finančna trga, kar za Skupino Petrol pomeni izpostavljenost tečajnemu in cenovnemu tveganju.

Pred vplivom neskladij med cenami na svetovnem in na domačem trgu se Skupina Petrol varuje zlasti z uporabo ustreznih finančnih instrumentov. Njena izpostavljenost cenovnemu tveganju se je sicer močno zmanjšala že z uveljavitvijo Modela o oblikovanju cen naftnih derivatov (april 2000), ki omogoča, da se svetovna cenovna gibanja prenašajo na domače prodajne cene. Dodatno pa se Skupina Petrol pred cenovnimi tveganji varuje še z usklajevanjem nabavnih in prodajnih formul cen derivatov. V določenih primerih zato cene naftnih proizvodov zavaruje na trgu OTC s cenovno-blagovnimi swapi. Petrolovi partnerji na tem področju so multinacionalne finančne organizacije in banke ter večje naftne korporacije kot dobavitelji Skupine Petrol.

Nakupe naftnih derivatov Skupina Petrol plačuje z zamikom, zaradi česar je izpostavljena tečajnemu tveganju – spremembi tečaja USD/SIT od nastanka poslovnega dogodka do plačila. Cilj varovanj pri tečajnem tveganju tako predstavlja doseganje takšnih tečajev, kakršne priznava Model oblikovanja cen naftnih derivatov. V ta namen Skupina Petrol s slovenskimi bankami sklepa termenske (forward) pogodbe na EUR/USD, v transakcije z izvedenimi instrumenti pa vstopa izključno zaradi zavarovanja pred cenovnimi in tečajnimi tveganji.

Tveganje pri plačilni sposobnosti

Skupina Petrol kratkoročno plačilno sposobnost zagotavlja s skrbnim načrtovanjem in usklajevanjem denarnega toka v Skupini Petrol, pri čemer upošteva

predvsem tveganja, ki so povezana s plačilno nedisciplino. Ta otežuje zlasti načrtovanje prilivov od prodaje na odloženo plačilo.

Z možnostjo uporabe likvidnostne rezerve, ki jo omogočajo pri domačih in tujih bankah odobrene kreditne linije, je Skupina Petrol v vsakem trenutku sposobna izpolniti vse dospelosti obveznosti, zato tudi ohranja najvišjo boniteto, ki jo ima pri poslovnih partnerjih in finančnih organizacijah doma in v tujini.

Dolgoročno plačilno sposobnost pa Skupina Petrol zagotavlja z ohranjanjem in povečevanjem lastniškega kapitala ter zagotavljanjem ustreznega finančnega ravnotežja, preko oblikovanja in stalnega vzpostavljanja ustrezne strukture in ročnosti financiranja.

Tveganje neizpolnitve nasprotne stranke

Skupina Petrol aktivno spremlja stanje terjatev iz poslovanja in pri tem sledi načelu decentralizacije, ob enotnem vodenju politike plačilnih pogojev in možne izpostavljenosti. Terjatve se sistematično spremljajo po starosti, regijah in organizacijskih enotah, po kakovosti in po posameznih kupcih. V tem procesu aktivno sodelujejo zaposleni z različnih področij Skupine Petrol. Učinkovito upravljanje s terjatvami omogoča posebna računalniška aplikacija, ki zagotavlja stalen nadzor nad izpostavljenostjo do posameznega kupca, s tem pa tudi ažurno ukrepanje.

Tveganja neizpolnitve nasprotne stranke, ki jih predstavljajo odložena plačila, v strukturi fakturirane realizacije Skupine Petrol predstavljajo manjši delež. Plačila na odlog nastajajo zaradi potrebe po vsaj delnem kreditiranju kupcev in s tem povečevanju prihodkov od prodaje.

Bonitete svojih kupcev in dobaviteljev Skupina Petrol aktivno spremlja prek sodobnega informacijskega sistema. Glede na oceno tveganja se terjatve ustrezno zavarujejo, za kar Skupina Petrol uporablja širok nabor instrumentov.

Obrestno tveganje

Skupina Petrol tekoče spremlja tudi izpostavljenost obrestnemu tveganju. Njeni dolgoročni krediti vključujejo variabilno obrestno mero, vezano na EURIBOR, zato za zavarovanje obrestne izpostavljenosti del variabilne obrestne mere z uporabo izvedenih finančnih instrumentov spremeni v fiksno. Obrestno izpostavljenost Skupina Petrol zavaruje do višine polovice neto obrestne pozicije Skupine Petrol.

Tveganje zaradi izpostavljenosti do posamezne osebe ali skupine oseb, ki bi lahko predstavljale enotno tveganje

Skupina Petrol do nobene posamezne osebe niti skupine oseb, ki bi lahko predstavljale enotno tveganje, ni izpostavljena v obsegu, ki bi lahko predstavljal znatnejše tveganje. Glede na naravo proizvodov in tržni delež je baza Petrolovih kupcev namreč izjemno široka.

Petrolova politika upravljanja s tveganji

Skupina Petrol je opredeljena najpomembnejša in najverjetnejša poslovna tveganja ovrednotila po kriterijih pomembnosti in verjetnosti nastanka dogodka, pregledala ključne mehanizme notranje kontrole ter oblikovala paket izboljšav procesa obvladovanja poslovnih tveganj. Po metodologiji ocene tveganj in po oceni 67 različnih poslovnih tveganj, razdeljenih na tveganja okolja, tveganja procesov in tveganja informacij za odločanje, je definirala 19 ključnih tveganj. Za ta tveganja so bili izdelani posamezni profili tveganj, ki vključujejo politiko upravljanja z njimi in ustrezne nadzorne mehanizme.

Tveganja okolja so tveganja, ki jih povzročajo zunanji dejavniki, ki lahko vplivajo na izvedljivost in uresničevanje poslovne strategije in doseganje zastavljenih poslovnih ciljev Skupine Petrol.

Tveganja procesov vplivajo na zmožnost Skupine Petrol, da uresniči svoj poslovni model. Med temi tveganji velja omeniti zlasti tveganje informacijske tehnologije. Da bi ga čim bolj obvladala, je Skupina Petrol izvedla projekt informacijske varnosti in tudi vzpostavila delovanje »Disaster Recovery System.«

Tveganja informacij za odločanje so tveganja ustreznosti, zanesljivosti in pravilnosti informacij, ki jih Skupina Petrol uporablja pri pripravljanju operativnih in strateških načrtov poslovanja.

Odbor za poslovna tveganja

V Skupini Petrol deluje poseben odbor za poslovna tveganja. Njegovo temeljno poslanstvo je v zagotavljanju podpore zaposlenim pri oblikovanju odločitev, ki so povezane z upravljanjem tveganj, in sicer tako na strateški, kot na operativni ravni. Med naloge in pristojnosti odbora sodi zlasti priprava kriterijev in metodologije ter posledično izboljšav sistema upravljanja s poslovnimi tveganji.

Učinkovita vloga notranje revizije

Notranja revizija Skupine Petrol je organizirana kot neodvisna služba, ki je odgovorna neposredno predsedniku uprave, poroča pa tudi Revizijskemu odboru nadzornega sveta družbe Petrol d.d. Njeno delo je usmerjeno zlasti v preverjanje učinkovitosti upravljanja s tveganji ter učinkovitosti delovanja sistema notranjih kontrol znotraj celotne Skupine Petrol.

Petrolu najvišja boniteta

Skupina Petrol ima pri poslovnih partnerjih in finančnih organizacijah doma in v tujini najvišjo boniteto. Zaradi svoje finančne moči na domačem in na tujih finančnih trgih med drugim dosega tudi najugodnejše pogoje financiranja.



NESKONČNA LAHKOST GIBANJA



Zaposleni:

V Petrolu
so pravi ljudje
zaposleni
na pravih mestih.

Temeljni cilj, ki si ga na področju ravnanja z zaposlenimi prizadeva uresničiti Skupina Petrol, je oblikovanje in v nadaljevanju zagotavljanje optimalne kadrovske in izobrazbene strukture zaposlenih.

Med temeljna področja upravljanja s kadri tako poleg premišljene politike zaposlovanja sodi še zagotavljanje učinkovitega sistema nagrajevanja in napredovanja, skrb za nenehno izobraževanje in razvoj zaposlenih ter spremljanje njihovega zadovoljstva.

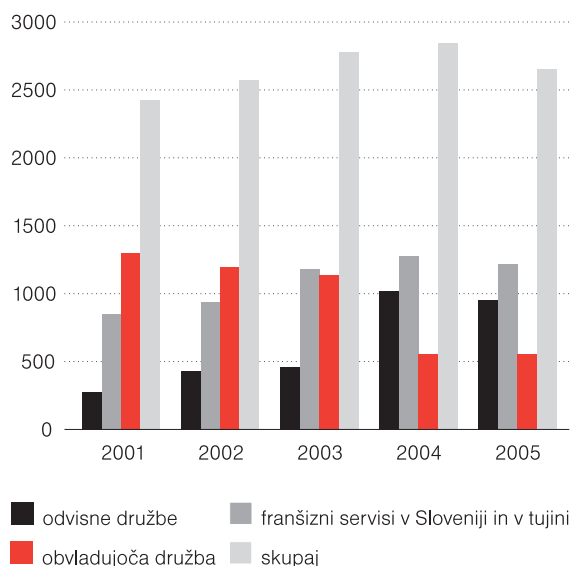
2.693 zaposlenih v letu 2005

Ob izteku leta 2005 je bilo v Skupini Petrol formalno zaposlenih 1.448 delavcev, vključno s franšiznimi bencinskimi servisi pa je poslovne rezultate skupine soustvarjalo 2.693 zaposlenih – 155 manj kot ob koncu leta 2004.

Skupini Petrol se je v letu 2005 pridružilo 157 novih sodelavcev. Nove zaposlitve, kjer Skupina Petrol daje prednost mladim, strokovno usposobljenim kadrom, so bile povezane zlasti s prestrukturiranjem poslovnih procesov in širitvijo maloprodajne mreže. Precejšen del potreb po kadrih pa je bil tudi v letu 2005 zapolnjen z internimi premestitvami, teh je bilo kar 252.

Zaradi izločitve gostinske dejavnosti iz Skupine Petrol, pa tudi zaradi upokojitvev in izteka pogodb za določen čas je v letu 2005 iz skupine odšlo 312 zaposlenih. Ne glede na to pa delež redne fluktuacije še vedno ostaja izjemno nizek.

Gibanje števila zaposlenih v Skupini Petrol od leta 2001 do leta 2005



Struktura zaposlenih

Ob koncu leta 2005 je povprečna starost zaposlenih v Skupini Petrol znašala 42,9 leta. Gre za pretežno moški kolektiv, saj je bilo med zaposlenimi 72 odstotkov moških in 28 odstotkov žensk. Čeravno je kolektiv Skupine Petrol pretežno moški, pa se v zadnjih nekaj letih zaradi povečanega zaposlovanja žensk na bencinskih servisih to razmerje postopoma spreminja.

Izboljšuje se tudi izobrazbena struktura zaposlenih. V letu 2005 je povprečna stopnja izobrazbe zaposlenih v Skupini Petrol znašala 4,6 (merjena na lestvici od 1 – nedokončana osnovna šola do 8 – doktor znanosti), kar pomeni, da imajo v povprečju srednješolsko izobrazbo. Delež višje in visoko izobraženih je dosegal 15 odstotkov, boljša izobrazbena struktura pa je posledica zaposlovanja novega, višje izobraženega kadra in dodatnega formalnega izobraževanja že zaposlenih.

V izobraževanje za pridobitev formalne izobrazbe je bilo tako v letu 2005 vključenih 143 oziroma 5,2 odstotka vseh zaposlenih, hkrati pa je Skupina Petrol učinkovitost med zaposlenimi povečevala tudi prek dodatnega usposabljanja in izpopolnjevanja. Vsak zaposleni v Skupini Petrol je tako v letu 2005 izobraževanju v povprečju namenil po 35 pedagoških ur, tovrstnim aktivnostim pa je bilo namenjenih 243,8 milijona tolarjev oziroma dobrih 88 tisoč tolarjev na zaposlenega.

Nagrajevanje in napredovanje

Osnova sistema nagrajevanja Skupine Petrol je plača, ki jo sestavljata fiksni in variabilni del. Slednji je sestavljen iz skupinske delovne uspešnosti, ki se izračunava mesečno, in individualne delovne uspešnosti, ki jo skupina zaposlenim priznava v obliki nagrad za izredne delovne uspehe ali prek napredovanja.

Nagrado za izredne delovne uspehe je v Skupini Petrol v letu 2005 prejelo 274 oziroma 11 odstotkov zaposlenih. 10 odstotkov zaposlenih je napredovalo, pri čemer se je njihova plača v povprečju povečala za 12 odstotkov.

Organizacijska klima

V letu 2005 je Skupina Petrol med svojimi zaposlenimi izvedla že peto zaporedno raziskavo organizacijske klime in zadovoljstva z delom, tokrat pa so v njej sodelovali prav vsi v Sloveniji zaposleni iz Skupine Petrol.

V letu 2005 dosežena povprečna ocena organizacijske klime znaša 3,59 (5-stopenjska lestvica) in je višja tako od tiste iz leta 2004 kot tudi od povprečja, ki ga dosega vseh 91 slovenskih podjetij, vključenih v raziskavo. Podobno velja tudi za zadovoljstvo, ki je znotraj skupine v letu 2005 doseglo oceno 3,69 in je višje tako od leta 2004 kot tudi od slovenskega povprečja.

Delovno okolje

Skupina Petrol svojim zaposlenim zagotavlja kar se da varno in zdravo delovno okolje. V ta namen imajo vse družbe v skupini izdelano in sprejeto izjavo o varnosti z oceno tveganja. Povsod, kjer so se spremenili delovni in tehnološki postopki oziroma obstoječi preventivni varnostni ukrepi niso bili več ustrezni, je bila v letu 2005 izdelana tudi revizija ocene tveganja.

V okviru programa preventivnih zdravstvenih pregledov je bilo v letu 2005 prek 1.700 zaposlenih v Skupini Petrol napotenih tudi na zdravstveni pregled. Redno spremljanje zdravstvenega stanja zaposlenih je vključevalo usmerjene in ciljne zdravstvene preglede, ki jim je skupina v letu 2005 namenila 70 milijonov tolarjev. Skupina Petrol je ustrezno poskrbela tudi za zaposlene, za katere se je izkazalo, da ne zmorejo več opravljati svojega dela brez omejitev.

Usposabljanja s področja varnosti in zdravja pri delu ter požarne varnosti in ravnanja z okoljem se je v letu 2005 udeležilo 1.551 zaposlenih, poleg njih pa je v tovrstno usposabljanje Skupina Petrol vključila tudi vse študente, ki so v letu 2005 opravljali delo na njenih lokacijah.

Pregled rezultatov merjenja organizacijske klime od leta 2001 do leta 2005

	2001	2002	2003	2004	2005
Skupina Petrol					
organizacijska klima (povprečna ocena)	3,49	3,47	3,45	3,55	3,59
zadovoljstvo (povprečna ocena)	3,53	3,57	3,54	3,64	3,69
vsa podjetja					
organizacijska klima(povprečna ocena)	3,41	3,36	3,31	3,22	3,24
zadovoljstvo(povprečna ocena)	3,53	3,43	3,44	3,42	3,45



ENERGIJA MED NAMI



Kupci:

Petrolovo izhodišče
načrtovanja
poslovnih aktivnosti
so kupci.

Potrebe, zahteve in želje uporabnikov predstavljajo središče ustvarjalnega delovanja Skupine Petrol, redno spremljanje njihovega utripa pa temeljno vodilo pri načrtovanju vseh ključnih poslovnih aktivnosti, hkrati pa tudi nosilno orodje pri ohranjanju dolgoročnih konkurenčnih prednosti.

Skupina Petrol je zato vzpostavila celovit sistem tržnih raziskav, v skladu s katerim je tudi v letu 2005 izvedla 10 celostnih raziskav, med njimi tudi takšne, za katere je skupaj z zunanjimi strokovnjaki na novo razvila celotno metodologijo.

Izjemno široka baza uporabnikov

Bencinske servise Skupine Petrol dnevno v povprečju obišče več kot 150 tisoč uporabnikov. V njeni bazi aktivnih odjemalcev kurilnega olja in plina je bilo v letu 2005 skoraj 200 tisoč imen, prek 197 tisoč pa je bilo tudi aktivnih uporabnikov Petrolovih plačilnih kartic.

Brez upoštevanja številnih večjih komercialnih in industrijskih odjemalcev, s katerimi Skupina Petrol posluje na osnovi individualnih komercialnih politik, je baza kupcev Skupine Petrol tako široka in raznovrstna, da že sama po sebi zahteva redno in sistematično spremljanje. V prid raziskovanju trga govori tudi vedno večja kompleksnost poslovanja Skupine Petrol, ki je povezana z njenim širjenjem na nove trge in nove dejavnosti ob sočasnem izrazitem stopnjevanju konkurenčne tekme. Položaj na posameznih trgih, trende ter spremembe v vedenju in zadovoljstvu med uporabniki zato Skupina Petrol ugotavlja predvsem s pomočjo različnih tržnih raziskav.

Sistematično tržno raziskovanje

Skupina Petrol je že v letu 2004 končala z oblikovanjem celovitega sistema tržnih raziskav, v skladu s katerim je izvajala raziskave tudi v letu 2005. Izvedenih je bilo več kot 10 različnih tržnih raziskav, med njimi tudi takšnih, za katere je Petrol skupaj z zunanjimi strokovnjaki na novo razvil celotno metodologijo.

Na Petrolovo dejansko usmerjenost h kupcu tako delno kaže že sam sistem tržnih raziskav, ki je izjemno celovit, hkrati pa dosega tudi visoko uporabno vrednost. Z vključevanjem relativno širokega kroga zaposlenih z vseh področij poslovanja Skupine Petrol v tržne raziskave in posledično s spodbujanjem konstruktivnih razprav se vzporedno z interpretacijami ugotovitev namreč povečuje tudi splošna raven trženjskega znanja in razumevanja kupcev.

Za Skupino Petrol pomembnejše raziskave v letu 2005:

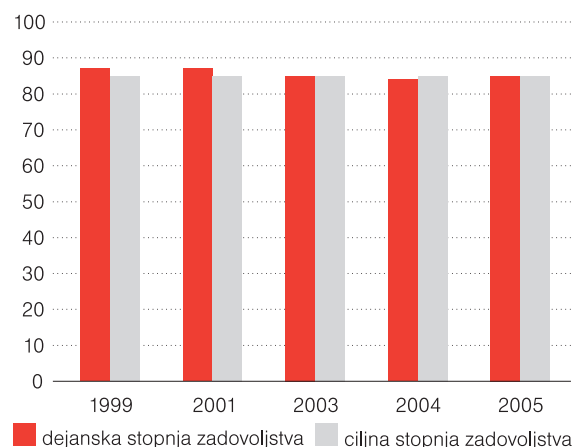
- raziskava zadovoljstva potrošnikov na bencinskih servisih
- nakupne in prehranjevalne navade slovenskih potrošnikov
- segmentacija kupcev
- primerjava zadovoljstva potrošnikov na servisih med Petrolom in konkurenco
- raziskava nakupnih navad in zadovoljstva kupcev kurilnega olja in plina
- raziskava učinkovitosti vseh oglaševalskih kampanj
- raziskave Datamonitorja

Poznavanje navad in vzdušja med uporabniki bencinskih servisov

V letu 2005 je Skupina Petrol drugič izvedla segmentacijo kupcev priročnih trgovin – raziskavo, ki ji omogoča spremljati spremembe v nakupnih navadah potrošnikov, pridobivati vpogled v pozicijo lastnih prodajnih mest, opredeliti ključne ciljne segmente potrošnikov, hkrati pa z njeno pomočjo ugotavlja tudi možnosti za nadaljnji razvoj ponudbe v svojih trgovinah.

Hkrati je Skupina Petrol v letu 2005 med svojimi kupci že petič zapored izmerila tudi raven zadovoljstva. Na splošno rezultati kažejo na izjemno visoko stopnjo zadovoljstva; tako v primerjavi s cilji kot tudi s konkurenco.

Zadovoljstvo kupcev na bencinskih servisih v primerjavi z zastavljenimi cilji

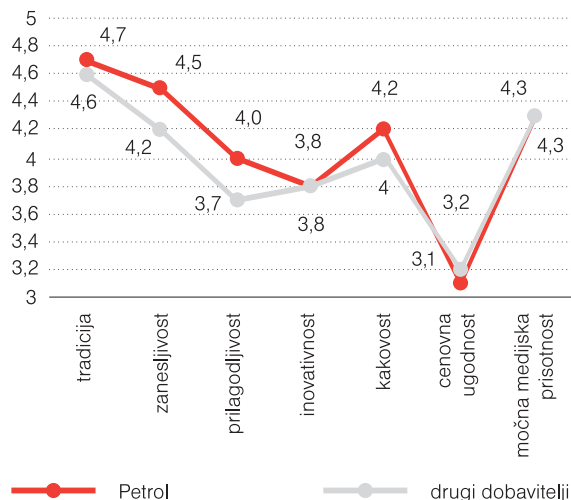


V letu 2005 je Skupina Petrol pri merjenju zadovoljstva uporabila metodologijo, ki jo je skupaj z raziskovalno agencijo postavila leta 2004. Dejavniki, ki vplivajo na raven zadovoljstva, so bili dopolnjeni, posledično pa se je povečala tudi natančnost posamičnih pokazateljev.

Močna pozicija Skupine Petrol na trgu toplote

Skupina Petrol je največji slovenski ponudnik kurilnega olja, hkrati pa svojo dejavnost intenzivno širi tudi na področje zemeljskega in utekočinjenega naftnega plina. Tudi na trgu goriv za ogrevanje zato redno spremlja svoj položaj.

Petrol kot dobavitelj ekstra lahkega kurilnega olja v primerjavi s konkurenco (leto 2005)



Rezultati v letu 2005 izvedene raziskave kažejo, da Petrol kot ponudnika kurilnega olja pozna daleč največ, kar 95 odstotkov vseh tovrstnih kupcev v Sloveniji. Bolje od konkurence je ocenjen tudi po številnih kvalitativnih merilih. Tudi pri merjenju poznanosti Petrola kot dobavitelja plina so rezultati vzpodbudni.

Spremljanje komunikacijske učinkovitosti

S pomočjo raziskav Skupina Petrol povečuje tudi svojo komunikacijsko učinkovitost. Z rezultati tržnih raziskav si pomaga pri snovanju komunikacijskih aktivnosti, njihovo dejansko primernost in racionalnost pa ugotavlja z merjenjem doseženih učinkov.

Vsaka oglaševalska kampanja je tako analizirana z vidika primernosti glede na izbrano ciljno skupino, pa tudi z vidika doseganja zastavljenih ciljev.

Svojo uspešnost pri pospeševanju prodaje Skupina Petrol spremlja prek mesečnih analiz, ki jih ob izteku leta poveže v celovito poročilo o učinkovitosti, na tej osnovi pa tudi opredeli in uveljavi ustrezne spremembe.

Razvoj kontaktnega centra

Skupina Petrol se je z uvedbo klicnega centra za brezplačno naročanje kurilnega olja že v letu 2002 uvrstila med podjetja, ki so pri oblikovanju sodobnih tržnih poti med bolj inovativnimi. Klicni center je med kupci danes pozicioniran kot eden pomembnejših prodajnih kanalov za celovito oskrbo s toploto, prek katerega je Skupina Petrol v letu 2005 poleg ekstra lahkega kurilnega olja tržila tudi utekočinjeni naftni plin, plinohrame in izbrane storitve, povezane z vzdrževanjem in servisiranjem kurilnih naprav. Poleg tega je klicni center v letu 2005 prevzel aktivno vlogo tudi na področju pridobivanja novih imetnikov kartice Magna.

Letno v povprečju sprejme okrog 260 tisoč klicev. Tovrsten neposreden kontakt s kupci za Skupino Petrol predstavlja neprecenljiv vir zbiranja informacij in s tem možnost ažurnega spremljanja dogajanja med kupci, sočasno pa tudi neprekinjeno dosegljivost in hitro odzivnost.

V letu 2005 je zato Skupina Petrol zasnovala projekt, po katerem bo v prihodnjem obdobju klicni center nadgradila v kontaktni center, na ta način pa si bo zagotovila orodje za učinkovito interakcijo s kupci in za sistematično upravljanje odnosov z njimi.

Standardi poslovanja:

Petrol je družbeno
odgovorno,
etično in poslovno
odlično podjetje.



Način celotnega poslovanja Skupine Petrol temelji na uveljavljanju visokih standardov kakovosti, na spremljanju in spoštovanju sodobnih tržnih zahtev s področja storitev, informacijske tehnologije in varovanja okolja, na spodbujanju poslovne odličnosti ter vzpostavljanju

partnerskih odnosov s svojim notranjim in zunanjim okoljem.

Skupina Petrol sodi med pomembnejše soustvarjalce slovenskega gospodarskega in družbenega življenja, zato je s svojim ravnanjem v okolju, v katerem živi in posluje, pogosto za zgled.



LE NEBO JE LAHKO MEJA

Poslovna in tehnična standardizacija

Strategijo doseganja poslovne odličnosti je Skupina Petrol tudi v letu 2005 uveljavljala s spoštovanjem zahtevnih okoljevarstvenih meril in z nadgrajevanjem standardov kakovosti na vseh področjih svojega poslovanja.

V letu 2005 je certifikat kakovosti ISO 9001 : 2000 pridobila prva odvisna družba v tujini, in sicer Petrol Trgovina Zagreb, d.o.o., medtem ko je družba Petrol Plin, d.o.o., prejela okoljski certifikat ISO 14001 : 1996.

Šestim podjetjem Skupine Petrol, med njimi tudi obvladujoči družbi, je bila v letu 2005 podaljšana veljavnost certifikata kakovosti, petim pa tudi veljavnost okoljskega certifikata.

Naftnemu laboratoriju Petrol je bila podaljšana akreditacija po standardu SIST EN ISO/IEC 17025, ki si jo je sicer kot prvi kemijski laboratorij v Sloveniji pridobil že leta 2001. Akreditacija po standardu SIST EN 45004 za preizkušanje pretokov goriv in certifikat po standardu SIST EN 60079 - 14 : 1998 za vgradnjo Ex-opreme in usposobljenost za njeno vzdrževanje pa sta bila v letu 2005 podaljšana tudi družbi Petrol Tehnologija, d.o.o.

Odlična poslovna praksa

Skupina Petrol si prizadeva poslovati skladno z evropskim modelom celovitega upravljanja s kakovostjo, zato se na vseh področjih svojega poslovanja tudi redno primerja z najboljšimi svetovnimi praksami. Dokaz za to med drugim predstavlja tudi priznanje za poslovno odličnost, ki ga je Petrolu za leto 2004 podelila Republika Slovenija. Ne glede na doseženo priznanje pa je Skupina Petrol v letu 2005 s tovrstnimi prizadevanji nadaljevala. Skladno z modelom EFQM, ki predstavlja izvrstno orodje za vodenje in preverjanje rezultatov ter možnih potencialnih izboljšav, so namreč potekali številni projekti, namenjeni inovacijam na področju osredotočenosti na kupca, razvoja partnerskih odnosov, informatizacije in avtomatizacije poslovnih procesov, pa tudi s področja ekologije.

Integriran sistem kakovosti

Integriran sistem kakovosti Skupine Petrol je v letu 2005 vključeval standarde s področja sistema vodenja kakovosti EN ISO 9001, sistema ravnanja z okolje EN ISO 14001, sistema ravnanja z živili HACCP in sistema varnosti in zdravja pri delu OHSAS. Hkrati je bil v letu 2005 izpeljan tudi projekt informacijske varnosti, ki temelji na standardu BS 7799-2. V letu 2006 bo tudi ta vključen v integriran sistem kakovosti.

Skrb za naravno okolje

Okoljska odgovornost predstavlja sestavni del dolgoročne energetske strategije Skupine Petrol. Ta zato poleg zagotavljanja ustrezne kakovosti goriv, varnega ravnanja z energenti in gradnje tehnično brezhibnih objektov vključuje tudi razvoj takšnih produktov oziroma storitev, ki okolje kar najmanj obremenjujejo.

Mednje prav gotovo sodi razvoj in implementacija projektov za učinkovito rabo energije, ki jih je Skupina Petrol pričela snovati in načrtovati že v letu 2004, v letu 2005 pa so trije obrati, dva za sproizvodnjo toplotne in električne energije ter eden za oskrbo s toplotno energijo in toplo sanitarno vodo, že pričeli obratovati. Hkrati je Skupina Petrol v letu 2005 pomen in prednosti racionalne rabe energije intenzivno promovirala tudi v javnem sektorju.

Precej intenzivno je bilo tudi sodelovanje Skupine Petrol z državnimi, znanstvenimi in raziskovalnimi ustanovami, in sicer pri oblikovanju programov varovanja okolja, prednostnih nacionalnih okoljskih projektov, razvoju do okolja prijaznih tehnologij ter spodbujanju rabe obnovljivih virov energije. Znotraj tega je bilo v letu 2005 med drugim podpisano tudi dopolnilo k sporazumu o načinu sanacije odlagališča gudrona v Pesniškem Dvoru, na tej osnovi pa sta bila prek javnega razpisa izbrana tudi izvajalec sanacije in izvajalec nadzora nad sanacijo odlagališča gudrona.

Novosti na področju kakovosti goriv

Kakovost goriv na slovenskem trgu se postopoma prilagaja evropskim standardom. Skladno z evropsko direktivo 98/70/EC in slovenskim pravilnikom o fizikalno-kemijskih lastnostnih tekočih goriv je bila tako s 1. aprilom 2005 najvišja dovoljena vsebnost žvepla v motornih gorivih znižana na največ 50 mg/kg. Zahtevam tega standarda v celoti ustrezajo tudi goriva Skupine Petrol.

Spremenile so se tudi zahteve, povezane z nizkotemperaturnimi lastnostmi dizelskega goriva v zimskem času. Zahtevana filtrirnost goriva po standardu SIST EN 590 se je s predhodnih minus 15°C spustila na minus 20°C. Čeravno določila tega standarda za ponudnike goriv v Sloveniji niso zavezujoča, jih je Skupina Petrol v celoti izpolnjevala. Kupcem je namreč že sredi novembra 2005 ponudila tako imenovani »zimski dizel« - dizelsko gorivo z izboljšanimi nizkotemperaturnimi lastnostmi.

Družbena odgovornost

Skupina Petrol se zaveda, da podpora okolja, v katerem deluje, pomembno vpliva na njeno poslovanje in razvoj. Širši družbeni skupnosti zato že vrsto let pomaga k bolj razgibanemu življenjskemu slogu in k višji kakovosti življenja nasploh. Svojo odgovorno družbeno držo dokazuje zlasti s podporo številnim športnim, kulturnim, humanitarnim in okoljevarstvenim projektom.

V letu 2005 je bil največji delež sponzorskih in donatorskih sredstev namenjen vrhunskemu športu – plavanju, nogometu, rokometu, hokeju, pa tudi razvoju avto-moto športa. Petrol je tudi pokrovitelj nogometnega stadiona v Celju, ki se bo tako do leta 2008 imenoval Arena Petrol.

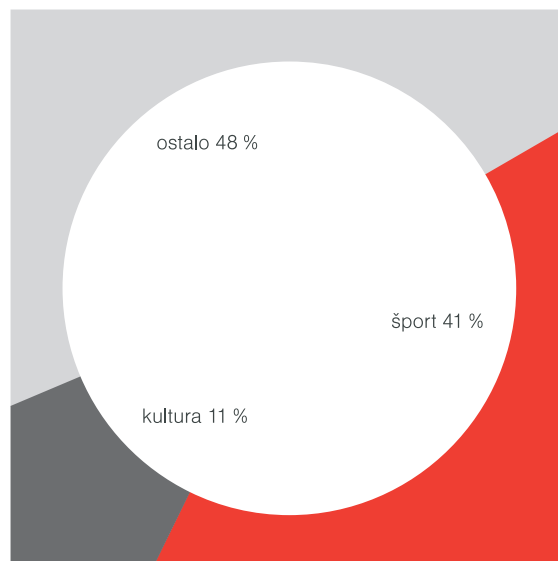
Na področju kulture je Skupina Petrol v letu 2005 sodelovala s festivaloma Lent in Trnfest, uspešno pa se je nadaljevalo tudi sodelovanje s Slovenskim narodnim gledališčem Drama, kjer je Skupina Petrol prevzela vlogo ekskluzivnega sponzorja na salzburškem festivalu nagrajene predstave Alamut. Hkrati je skupina Slovenski matici omogočila tudi izdajanje knjig v Filozofski zbirki, že petnajstič zapored pa je organizirala likovni natečaj »Otroci odraslim«.

Med okoljevarstvenimi projekti je imel tudi v letu 2005 najpomembnejše mesto projekt »Ohranimo bisere slovenskega morja«, prek katerega Skupina Petrol skupaj z ministrstvom za okolje in prostor spodbuja poznavanje življenjskih navad in gibanja želve *Caretta Caretta* ter njenega pomena za biološko pestrost našega morja.

Skupina Petrol je zavezanost lokalnemu okolju dokazala tudi s pomočjo Mestni občini Koper pri zbiranju sredstev za dograditev otroških igrišč in posodobitev športnih površin.

Struktura sponzorskih sredstev v letu 2005

Struktura sponzorskih sredstev zaradi dolgoročnih oblik sponzorskega sodelovanja že več let zapored ostaja podobna. Skoraj polovico sredstev je bilo v letu 2005 porabljenih za dobrodelne namene in za podporo okoljevarstvenim projektom. Dobrih 40 % sredstev je bilo namenjenih športu, področju kulture pa smo v letu 2005 namenili 11 % sponzorskega proračuna; poleg zahtevnih kulturnih projektov sem sodi tudi podpora številnim manjšim, a zato nič manj kakovostnim prireditvam.



Podjetja v Skupini Petrol:

Petrol je celovit
energetski koncern.

Skupino Petrol je ob koncu leta 2005
poleg obvladujoče družbe Petrol d.d.
sestavljalo še pet domačih
in pet tujih odvisnih družb,
tri skupaj obvladovana podjetja ter
štiri pridružena podjetja.

Vsa omenjena podjetja
so vključena tudi v konsolidirane
računovodske izkaze Skupine Petrol.

Dejavnost skupine pa sicer sestavljajo
tri ključna poslovna področja:
prodaja naftnih proizvodov,
nenaftnega blaga ter storitev v Sloveniji,
prodaja naftnih proizvodov
in nenaftnega blaga
na trgih jugovzhodne Evrope
ter energetska-ekološka dejavnost.





DO KODER SEŽE POGLED

Skupina Petrol

Naftno-trgovska dejavnost
v Sloveniji

Naftno-trgovska dejavnost
na trgih JV Evrope

Energetska in ekološka
dejavnost

Petrol d.d.

Cypet Oils
Ltd.

Petrol Plin,
d.o.o.

Petrol-Trade
H.m.b.H.

Petrol Energetika
d.o.o.

Cypet-Trade.
Ltd

Petrol Maloprodaja
Slovenija, d.o.o.

Petrol BH Oil Company
d.o.o.

Petrol Skladiščenje
d.o.o.

Petrol Trgovina,
d.o.o.

Petrol d.o.o.
Beograd

Petrol Tehnologija,
d.o.o.

Marché Gostinstvo
d.o.o.

Geoplin
d.o.o.

Karkasa,
d.o.o.

Aquasystems
d.o.o.

Instalacija, d.o.o.
Koper

Ogrevanje Piran,
d.o.o.

Geoenergo
d.o.o.

- obvladujoča družba
- odvisne družbe
- skupaj obvladovana in pridružena podjetja

Obvladujoča družba

Petrol d.d., Ljubljana

Naslov:	Slovenija, Ljubljana, Dunajska c. 50
Telefon:	00386 (1) 47 14 232
E-pošta:	info@petrol.si
Organiziranost:	delniška družba
Predsednik uprave:	Marko Kryžanowski

Podjetje Petrol d.d. je bilo formalno ustanovljeno 5. junija 1945, in sicer kot slovenska podružnica tedanjega državnega podjetja Jugopetrol. Do izteka leta 1996 oziroma do preoblikovanja v zasebno delniško družbo je poslovalo v različnih organizacijskih oblikah.

Temeljno dejavnost družbe predstavlja trgovanje z naftnimi proizvodi, nenaftnim blagom in storitvami. Petrol d.d. je na slovenskem maloprodajnem trgu naftnih derivatov z 298 bencinskimi servisi v letu 2005 pokrival 68-odstotni tržni delež, sočasno pa je predstavljal tudi pomembnega trgovca z nenaftnim blagom. Kot večinski lastnik desetih odvisnih podjetij, ki se ukvarjajo z enako oziroma s sorodnimi dejavnostmi, v Skupini Petrol predstavlja obvladujočo družbo, ki realizira tudi pretežni del vseh poslov, prihodkov oziroma poslovnega izida skupine.

Družba Petrol d.d. je v letu 2005 prodala 1,9 milijona ton nafte in njenih proizvodov ter s tem za 3 odstotke preseгла načrtovano količinsko prodajo. Hkrati je družba Petrol d.d. v letu 2005 prodala za 43,7 milijarde tolarjev nenaftnega blaga (v skladu z MSRP 43,7 milijarde tolarjev), s čimer je načrt preseгла za 7 odstotkov, s prodajo storitev v višini 6,2 milijarde tolarjev (v skladu z MSRP 6,2 milijarde tolarjev) pa je bil načrt presežen za 8 odstotkov.

Leto 2005 je zaključila s 384,5 milijarde tolarjev čistih prihodkov od prodaje (v skladu z MSRP 384,5 milijarde tolarjev), s celotnim poslovnim izidom v višini 8,6 milijarde tolarjev (v skladu z MSRP 9 milijard tolarjev) in s čistim poslovnim izidom v višini 6,9 milijarde tolarjev (v skladu z MSRP 7,3 milijarde tolarjev). V primerjavi z letom 2004 je družba Petrol d.d. čiste prihodke od prodaje povečala za 20 odstotkov (v skladu z MSRP povečala za 20 odstotkov). Njen celotni poslovni izid se je glede na leto prej povečal za 14 odstotkov (v skladu z MSRP se je povečal za 28 odstotkov), čisti poslovni izid pa za 6 odstotkov (v skladu z MSRP se je povečal za 22 odstotkov).

Odvisne družbe

Petrol-Trade H.m.b.H.

Naslov:	Avstrija, Dunaj, Elisabethstrasse 10
Telefon:	0043 (1) 585 54 73
E-pošta:	petrol-trade@via.at
Lastništvo:	100-odstotni poslovni delež družbe Petrol d.d., Ljubljana
Direktor:	Marko Malgaj
Nadzorni svet:	do 24. 02. 2006: Janez Lotrič, Mariča Lah, Poldka Breznik od 24. 02. 2006: Marko Kryžanowski, Alenka Vrhovnik Težak, Igor Irgolič, Boštjan Napast

Petrol-Trade H.m.b.H. je prvoustanovljeno podjetje v Petrolovi skupini, ki pri vseh pomembnejših zunanjetrgovinskih poslih matične družbe sodeluje že vse od leta 1987 dalje. Predstavlja pomemben člen v nabavni verigi naftnega in kemijskega dela celotne Skupine Petrol. Aktivno deluje na celotnem srednjeevropskem trgu. Je tudi 100-odstotni lastnik leta 1998 ustanovljene družbe Cypet-Trade Ltd., ki se ukvarja s trgovino in financiranjem poslov z nafto in naftnimi derivati.

V letu 2005 je družba Petrol-Trade H.m.b.H. prodala 655.994 ton naftnih in kemijskih proizvodov, s čimer je za 6 odstotkov preseгла načrt. S tem je ustvarila 68,9 milijarde tolarjev čistih prihodkov od prodaje (v skladu z MSRP 68,9 milijarde tolarjev) in 179,1 milijona tolarjev čistega poslovnega izida (v skladu z MSRP 179,1 milijona tolarjev). V letu 2005 ustvarjeni čisti prihodki so za 37 odstotkov preseglili načrtovane, čisti poslovni izid pa je bil od načrtovanega višji kar za 203 odstotke. Takšno preseganje načrtov je povezano s cenami na svetovnem naftnem trgu, ki so bile višje od načrtovanih, hkrati pa je bil v letu 2005 presežen tudi načrtovani količinski obseg prodaje.

Kapital družbe je ob koncu leta 2005 znašal 532,2 milijona tolarjev (v skladu z MSRP 532,2 milijona tolarjev).

Cypet-Trade Ltd.

Naslov:	Ciper, Limassol, Ariadne House, Office 52, 333 28 th October Street
Telefon:	00357 25 586 039
E-pošta:	cypet@logos.cy.net
Lastništvo:	100-odstotni poslovni delež družbe Petrol-Trade H.m.b.H.
Direktor:	Lojze Blenkuš
Odbor direktorjev:	do 01. 01. 2006: Janez Lotrič, Žiga Medič, Marko Malgaj, Christakis Myrianthous od 01. 01. 2006: Marko Kryžanowski, Boštjan Napast, Marko Malgaj, Christakis Myrianthous, Demetra Vasiliou (od 30. 12. 2005)

Cypet-Trade Ltd. je hčerinsko podjetje v 100-odstotni lasti dunajske družbe Petrol-Trade H.m.b.H. Cypet-Trade Ltd. je bil ustanovljen ob koncu leta 1998. Od 1. januarja 2004 dalje, ko je bila na podjetje Cypet-Trade Ltd. prenesena dejavnost podjetja Cypet-Oils Ltd., njegovo temeljno dejavnost predstavlja trgovina in financiranje poslov z nafto, njenimi derivati in ostalim blagom.

V letu 2005 je družba Cypet-Trade Ltd. ustvarila 132,3 milijarde tolarjev čistih prihodkov od prodaje (v skladu z MSRP 132,3 milijarde tolarjev), s čimer je načrt preseгла za 37 odstotkov, njen čisti poslovni izid pa je dosegel 337,8 milijona tolarjev (v skladu z MSRP 337,8 milijona tolarjev) in je bil od načrtovanega višji za 141 odstotkov. Boljši finančni rezultat od načrtovanega je posledica večjega obsega količinske prodaje od načrtovane, višjih cen nafte in njenih proizvodov na svetovnem trgu od načrtovanih ter tečaja ameriškega dolarja, ki je bil prav tako višji od načrtovanega.

Kapital družbe je ob koncu leta 2005 znašal 1,3 milijarde tolarjev (v skladu z MSRP 1,3 milijarde tolarjev).

Cypet Oils Ltd.

Naslov:	Ciper, Limassol, Ariadne House, Office 52, 333 28 th October Street
Telefon:	00357 25 586 039
E-pošta:	cypet@logos.cy.net
Lastništvo:	100-odstotni poslovni delež družbe Petrol d.d., Ljubljana
Direktor:	Lojze Blenkuš
Odbor direktorjev:	do 01. 01. 2006 Janez Lotrič, Žiga Medič, Xamitin Ltd. od 01. 01. 2006 Marko Kryžanowski, Boštjan Napast, Xamitin Ltd.

Družba Cypet Oils Ltd. je bila ustanovljena ob izteku leta 1989. Enako kot družbi Petrol-Trade H.m.b.H. in Cypet-Trade Ltd. je bil tudi Cypet Oils Ltd. prek trgovanja in financiranja naftnih poslov ves čas tesno vpet v poslovanje Skupine Petrol. Njegova dejavnost je bila s 1. januarjem 2004 prenesena na družbo Cypet-Trade Ltd.

Družba Cypet Oils Ltd. je tako na osnovi prihodkov iz financiranja leto 2005 sklenila z 2,4 milijona tolarjev čistega poslovnega izida (v skladu z MSRP 2,4 milijona tolarjev).

Kapital družbe je ob koncu leta 2005 znašal 425,8 milijona tolarjev (v skladu z MSRP 425,8 milijona tolarjev).

Petrol Maloprodaja Slovenija, d.o.o.

Naslov:	Slovenija, Ljubljana, Dunajska 50
Telefon:	00386 (1) 4714 832
E-pošta:	igor.mravlja@petrol.si
Lastništvo:	100-odstotni poslovni delež družbe Petrol d.d., Ljubljana
Direktor:	Igor Mravlja
Skupščina:	Igor Irgolič, Marko Kryžanowski, Boštjan Napast

V letu 1999 kupljeno družbo Shell Slovenija, d.o.o., je obvladujoča družba preimenovala v Destilat, d.o.o., družbo Destilat, d.o.o., pa v družbo Petrol Maloprodaja Slovenija, d.o.o., v okviru katere je Skupina Petrol združila maloprodajo naftnih proizvodov in nenaftnega blaga za slovenski trg. Bencinski servisi in blago sicer ostajajo v lasti obvladujoče družbe.

Družba Petrol Maloprodaja Slovenija, d.o.o., je v letu 2005 ustvarila 2,7 milijarde tolarjev čistih prihodkov od prodaje (v skladu z MSRP 2,7 milijarde tolarjev) in 63,3 milijona tolarjev finančnih prihodkov od obresti (v skladu z MSRP 63,3 milijona tolarjev), leto pa je sklenila s čistim poslovnim izidom v višini 358 tisoč tolarjev (v skladu z MSRP izguba v višini 5,6 milijona tolarjev).

Kapital družbe je ob koncu leta 2005 znašal 3,4 milijarde tolarjev (v skladu z MSRP 3,2 milijarde tolarjev).

Petrol Skladiščenje d.o.o.

Naslov:	Slovenija, Ljubljana-Polje, Zaloška 259
Telefon:	00386 (1) 58 63 456
E-pošta:	miran.obreza@petrol.si
Lastništvo:	100-odstotni poslovni delež družbe Petrol d.d., Ljubljana
Direktor:	Miran Obreza
Skupščina:	Boštjan Napast, Igor Irgolič, Rok Blenkuš

Družba Petrol Skladiščenje d.o.o., katere 100-odstotni poslovni delež je v lasti družbe Petrol d.d., je bila ustanovljena v letu 2002. Družba upravlja z vsemi skladišči, ki so v lasti obvladujoče družbe, sočasno pa skrbi še za skladiščenje naftnih derivatov, ki so sicer v lasti tretjih oseb.

V letu 2005 je družba ustvarila 507 milijonov tolarjev čistih prihodkov od prodaje (v skladu z MSRP 507 milijonov tolarjev) ter s tem 97-odstotno uresničila načrt, leto pa je sklenila s čistimi poslovnim izidom v višini 250 tisoč tolarjev (v skladu z MSRP izguba v višini 1,8 milijona tolarjev).

Ob koncu leta 2005 je kapital družbe znašal 192 milijonov tolarjev (v skladu z MSRP 133 milijonov tolarjev).

Petrol Tehnologija, d.o.o

Naslov:	Slovenija, Ljubljana-Polje, Zaloška 259
Telefon:	00386 (1) 520 36 00
E-pošta:	anja.kocjancic@petrol.si
Lastništvo:	100-odstotni poslovni delež družbe Petrol d.d., Ljubljana
Direktor:	Anja Kocjančič
Skupščina:	Matjaž Janežič, Barbara Jama Živalič, Edo Škufca, Mojca Kert-Kos

Ob izteku leta 2002 je obvladujoča družba Petrol d.d. izločila dejavnost vzdrževanja objektov in naprav v samostojno družbo Petroservis, d.o.o., ki je bila formalno ustanovljena novembra 2002, dejansko pa je začela poslovati v letu 2003.

V letu 2004 se je družba preimenovala v družbo Petrol Tehnologija, d.o.o. Dejavnost družbe, katere 100-odstotni poslovni delež je v lasti matične družbe, sestavljajo vzdrževanje objektov, tehnološke opreme in rezervoarjev, vzdrževanje in gradnja tehnoloških instalacij, vzdrževanje in izgradnja energetskih naprav, kontrola meril ter tehnični nadzor bencinskih servisov. V letu 2005 je bila njena dejavnost razširjena še na vzdrževanje in preizkus tesnosti plinohramov, meritve okolja in naprav ter pridobivanje lastnih zastopstev za nabavo rezervnih delov, instalacij in naprav. Petrol Tehnologija, d.o.o., s svojo dejavnostjo pokriva tako potrebe Skupine Petrol kot tudi potrebe zunanjih naročnikov.

V letu 2005 je družba Petrol Tehnologija, d.o.o., ustvarila 1,4 milijarde tolarjev čistih prihodkov od prodaje (v skladu z MSRP 1,4 milijarde tolarjev), leto pa sklenila s čistim poslovnim izidom v višini 24,4 milijona tolarjev (v skladu z MSRP 8,7 milijona tolarjev). Njeni čisti prihodki so bili za 23 odstotkov višji od načrtovanih, čisti poslovni izid pa je načrtovanega presegel za 11 odstotkov. Boljši finančni rezultat od načrtovanega je v prvi vrsti povezan z uspešnim trženjem storitev pri zunanjih naročnikih.

Ob koncu leta 2005 je kapital družbe znašal 242,6 milijona tolarjev (v skladu z MSRP 164,8 milijona tolarjev).

Petrol Trgovina, d.o.o., Zagreb

Naslov:	Hrvaška, Zagreb, Otok, Oreškovičeva 3D
Telefon:	00385 (1) 66 80 001
E-pošta:	igor.meh@petrol.si
Lastništvo:	100-odstotni poslovni delež družbe Petrol d.d., Ljubljana
Predsednik uprave:	Igor Meh
Nadzorni svet:	Igor Irgolič, Boštjan Napast, Alenka Vrhovnik Težak

Družba Petrol Trgovina, d.o.o., je bila ustanovljena leta 1996. Na Hrvaškem trguje s proizvodi iz nafte in z nenaftnim blagom. Prva tri leta je družba poslovala zgolj na veleprodajnem področju, v letu 1999 pa je pričela razvijati lastno maloprodajno mrežo.

Pogoji poslovanja na hrvaškem naftnem trgu so v letu 2005 ostali bolj ali manj enaki tistim iz leta prej. Hrvaška vlada modela za oblikovanje cen naftnih proizvodov ni spreminjala, enaki so ostali tudi predpisi, povezani z oblikovanjem obveznih naftnih zalog, ki veljajo za uvoznike. V letu 2005 so morali uvozniki naftnih derivatov oblikovati 20-odstotne zaloge glede na količine, uvožene v predhodnem letu.

Prek veleprodajne mreže in prek 18 bencinskih servisov, ki večinoma poslujejo po sistemu franšize, je družba Petrol Trgovina, d.o.o., v letu 2005 prodala 107.147 ton proizvodov iz nafte, kar je za 16 odstotkov manj od načrtovane količinske prodaje. Sočasno je družba prodala tudi za 1,3 milijarde tolarjev nenaftnega blaga (v skladu z MSRP 1,3 milijarde tolarjev) in za 41,4 milijona tolarjev storitev (v skladu z MSRP 41,4 milijona tolarjev).

S tem je ustvarila 21,7 milijarde tolarjev čistih prihodkov od prodaje (v skladu z MSRP 21,7 milijarde tolarjev), ki so za načrtovanimi zaostali za 9 odstotkov. Leto je sklenila s 143,8 milijona tolarjev čistega poslovnega izida (v skladu z MSRP 143,8 milijona tolarjev), kar predstavlja 85-odstotno doseganje načrtovanega. Zaostajanje za načrti je zlasti posledica zamika pri izgradnji bencinskih servisov ter izgube kupcev, ki jo je povzročila Inina prepoved uporabe plačilne kartice zunaj Ininih prodajnih mest.

Kapital družbe je ob koncu leta 2005 znašal 8 milijard tolarjev (v skladu z MSRP 8 milijard tolarjev).

Petrol BH Oil Company d.o.o. Sarajevo

Naslov:	Bosna in Hercegovina, Sarajevo, Grbavička 4/4
Telefon:	00387 33 560 088
E-pošta:	roman.mazi@petrol.si
Lastništvo:	100-odstotni poslovni delež družbe Petrol d.d., Ljubljana
Direktor:	Roman Mazi
Nadzorni svet:	Igor Irgolič, Boštjan Napast, Alenka Vrhovnik Težak

Družba Petrol BH Oil Company d.o.o. je pričela poslovati v začetku leta 1999, ustanovljena pa je bila za samostojno nastopanje na področju veleprodaje in maloprodaje s trdimi, tekočimi in plinskimi gorivi ter s sorodnimi proizvodi na trgu Bosne in Hercegovine.

Družba se je tudi v letu 2005 spoprijemala s privilegiranim položajem domačih naftnih podjetij, ki jim meddržavni sporazum o prosti trgovini med Hrvaško ter Bosno in Hercegovino omogoča nižje carinske stopnje pri uvozu tekočih goriv s hrvaškim poreklom. Sicer so se v Federaciji Bosni in Hercegovini v letu 2005 marže pri prodaji naftnih derivatov prosto oblikovale, uvozniki pa so ob prehodu meje plačevali carino. Klasični prometni davek je v začetku leta 2006 zamenjal davek na dodano vrednost.

Družba je ob izteku leta 2005 razpolagala z 31 bencinskimi servisi, ki večinoma poslujejo po sistemu franšize. V maloprodaji in veleprodaji je prodala 74.157 ton naftnih proizvodov, s čimer je za 19 odstotkov preseгла načrtovano količinsko prodajo. Poleg tega je prodala še za 220,1 milijona tolarjev nenaftnega blaga (v skladu z MSRP 220,1 milijona tolarjev) in za 67 milijonov tolarjev storitev (v skladu z MSRP 67 milijonov tolarjev).

S tem je ustvarila 17,7 milijarde tolarjev čistih prihodkov od prodaje (v skladu z MSRP 17,7 milijarde tolarjev), s čimer je načrtovane preseгла za 64 odstotkov. Čisti poslovni izid v višini 95,9 milijona tolarjev (v skladu z MSRP 95,9 milijona tolarjev) je bil skladen z načrtovanim.

Kapital družbe je ob koncu leta 2005 znašal 9,2 milijarde tolarjev (v skladu z MSRP 9,2 milijarde tolarjev).

Petrol d.o.o. Beograd

Naslov:	Srbija in Črna gora, Beograd, Dragoslava Jovanovića 13
Telefon:	00381 11 323 81 28
E-pošta:	alozj.kovse@petrol.si
Lastništvo:	100-odstotni poslovni delež družbe Petrol d.d., Ljubljana
Direktor:	Alojz Kovše
Nadzorni svet:	Marko Kryžanowski, Igor Irgolič, Boštjan Napast

Družba Petrol d.o.o. Beograd je bila formalno ustanovljena decembra 2002, dejansko pa je pričela poslovati v začetku leta 2003.

Svoje temeljne dejavnosti, to je trgovanje s trdimi, tekočimi in plinskimi gorivi, v letu 2005 družba še vedno ni opravljala, pač pa je skrbela za koordinacijo aktivnosti, ki so bile povezane s sodelovanjem med družbama Petrol d.d. in NIS – Naftna industrija Srbije, sočasno pa je izvajala tudi tržne analize in urejala dokumentacijo za obnovo bencinskega servisa, ki je v njeni lasti in ga družba oddaja v najem.

S tem je ustvarila 32,5 milijona tolarjev čistih prihodkov od prodaje (v skladu z MSRP 32,5 milijona tolarjev) in s tem 93-odstotno dosegla načrt, leto pa je sklenila s čistim poslovnim izidom v višini 1,7 milijona tolarjev (v skladu z MSRP 1,7 milijona tolarjev).

Ob koncu leta 2005 je kapital družbe znašal 338,4 milijona tolarjev (v skladu z MSRP 338,4 milijona tolarjev).

Petrol Plin, d.o.o.

Naslov:	Slovenija, Ljubljana, Dunajska 50
Telefon:	00386 (1) 4714 911
E-pošta:	stefan.lebar@petrol.si
Lastništvo:	100-odstotni poslovni delež družbe Petrol d.d., Ljubljana
Direktor:	Štefan Mitja Lebar
Skupščina:	Boštjan Napast, Matjaž Janežič, Alenka Vrhovnik Težak

Družba Petrol Plin, d.o.o., je pričela poslovati v letu 2002. Njeno temeljno dejavnost predstavlja oskrba s plinastimi gorivi po plinovodni mreži, med dejavnosti pa sodijo še oskrba s paro in toplo vodo, skladiščenje in trgovina s plinastimi in tekočimi gorivi ter svetovanje in projektiranje.

Vse od ustanovitve naprej je družba izjemno aktivna na področju izgradnje in upravljanja omrežij za zemeljski in utekočinjeni naftni plin ter na področju postavljanja plinohramov ter plinskih postaj za individualne, komercialne in industrijske uporabnike.

Ob koncu leta 2005 je družba Petrol Plin, d.o.o., upravljala 17 plinskih koncesij, utekočinjeni naftni plin pa je tržila prek 1.352 plinohramov. Prodala je 8.661 ton utekočinjenega naftnega plina, s čimer je za 3 odstotke preseгла načrtovano količinsko prodajo. Prodaja zemeljskega plina je dosegla 7,3 milijona kubičnih metrov, na 3 koncesijah Petrola d.d., ki so v upravljanju družbe Petrol Plin, d.o.o., pa 7,5 milijona kubičnih metrov zemeljskega plina. Družba je distribuirala 9,3 milijona kubičnih metrov zemeljskega plina.

S tem je ustvarila 2,1 milijarde tolarjev čistih prihodkov od prodaje (v skladu z MSRP 2,1 milijarde tolarjev), kar je za 2 odstotka več od načrtovanih, in 172 milijonov tolarjev čistega poslovnega izida (v skladu z MSRP 152 milijonov tolarjev), ki je načrtovanega presegel za 71 odstotkov. Ključni razlog za dober finančni rezultat je v uspešnem trženju utekočinjenega naftnega plina.

Ob koncu leta 2005 je kapital družbe znašal 2,4 milijarde tolarjev (v skladu z MSRP 2,3 milijarde tolarjev).

Petrol Energetika d.o.o.

Naslov:	Slovenija, Ravne na Koroškem, Koroška 14
Telefon:	00386 (2) 870 61 00
E-pošta:	mojca.kos@petrol.si
Lastništvo:	98,85-odstotni poslovni delež družbe Petrol d.d., Ljubljana, 1,15-odstotni poslovni delež družbe Železar Štore, d.p., delniška družba pooblaščenka, d.d.
Direktor:	Mojca Kert Kos

Družba Petrol Energetika d.o.o. se ukvarja s proizvodnjo, prodajo in distribucijo električne ter toplotne energije in s prodajo in distribucijo zemeljskega plina ter ostalih energentov. Na zaokroženih gospodarskih območjih Ravne in Štore velikim industrijskim odjemalcem zagotavlja celovito oskrbo z energijo in energetskimi mediji, sočasno pa z upravljanjem petih koncesij v štirih občinah skrbi tudi za distribucijo zemeljskega plina in toplotne energije.

V letu 2005 je družba tako prodala 307,9 milijona kWh električne energije, od tega jih je 34,2 milijona kWh tudi sama proizvedla, 270,8 milijona kWh elektrike je distribuirala. Njena prodaja zemeljskega plina je v letu 2005 dosegla 28 milijonov kubičnih metrov, distribucija zemeljskega plina pa 52,9 milijona kubičnih metrov. Hkrati je Petrol Energetika d.o.o. v letu 2005 poskrbela tudi za proizvodnjo, prodajo in distribucijo 56,2 milijona kWh toplotne energije in dobrih 42 tisoč kubičnih metrov tople sanitarne vode.

S tem je ustvarila 7,3 milijarde tolarjev čistih prihodkov od prodaje (v skladu z MSRP 7,3 milijarde tolarjev), s čimer je za 24 odstotkov preseгла načrte, in 202,4 milijona tolarjev čistega poslovnega izida (v skladu z MSRP 188,3 milijona tolarjev), kar je za 11 odstotkov več od načrtovanega. Udeležba družbe Petrol d.d. v čistem poslovnem izidu za leto 2005 znaša 200,1 milijona tolarjev (v skladu z MSRP 186,1 milijona tolarjev).

Ob koncu leta 2005 je kapital družbe znašal 2,4 milijarde tolarjev (v skladu z MSRP 2,4 milijarde tolarjev).

Skupaj obvladovane družbe

Geoenergo d.o.o.

Naslov:	Slovenija, Lendava, Rudarska ul. 1
Telefon:	00386 (2) 577 22 62
E-pošta:	ivan.pavosevic@nafta-lendava.si, alenska.butala@petrol.si
Lastništvo:	50-odstotni poslovni delež družbe Petrol d.d., Ljubljana, 50-odstotni poslovni delež družbe Nafta Lendava d.o.o.
Direktorja:	Ivan Pavoševič, Alenka Butala
Nadzorni svet:	Janez Bedenk, Radovan Žerjav, Poldka Breznik, Slavko Pivar

Družba Geoenergo d.o.o., v kateri ima 50-odstotni poslovni delež družba Petrol d.d., 50-odstotni poslovni delež pa družba Nafta Lendava, d.o.o., je bila ustanovljena v letu 2002. Ukvarja se s pridobivanjem zemeljskega plina, nafte in plinskega kondenzata, dejavnost pa opravlja na območju Murske depresije. Na tem območju je hkrati tudi nosilec koncesijskih pravic za raziskovanje mineralnih surovin surove nafte, zemeljskega plina in geotermičnega energetskega vira. Z družbo Nemocco Slovenija ima sklenjeno pogodbo o skupnem vlaganju v raziskave ogljikovodikov na naftnih poljih v Petišovcih in Dolini.

V letu 2005 je družba prodala 4 milijone kubičnih metrov zemeljskega plina in 460 ton surove nafte in plinskega kondenzata, s čimer je ustvarila 185,6 milijona tolarjev čistih prihodkov od prodaje (v skladu z MSRP 185,6 milijona tolarjev). Ti so za načrtovanimi zaostali za 5 odstotkov. Družba je v letu 2005 oslabilila neopredmetena dolgoročna sredstva, ki jih predstavljajo koncesijske pravice, izgubo, nastalo z oslavitvijo, pa je pokrila s poenostavljenim zmanjšanjem osnovnega kapitala. Ob upoštevanju pokrivanja izgube je njen čisti poslovni izid v letu 2005 znašal 1,9 milijona tolarjev (v skladu z MSRP 1,9 milijona tolarjev), pri katerem udeležba družbe Petrol d.d., znaša 963 tisoč tolarjev (v skladu z MSRP 963 tisoč tolarjev).

Kapital družbe je ob koncu leta 2005 znašal 14,2 milijona tolarjev (v skladu z MSRP 14,2 milijona tolarjev).

Instalacija, d.o.o. Koper

Naslov:	Slovenija, Koper, Sermin 10a
Telefon:	00386 (5) 668 21 00
E-pošta:	info@instalacija.si
Lastništvo:	49-odstotni poslovni delež družbe Petrol d.d. Ljubljana, 51-odstotni poslovni delež družbe Istrabenz d.d. Koper
Direktor:	Boris Gorup

Družba Instalacija, d.o.o. Koper, ki je v 49-odstotni lasti družbe Petrol d.d. in 51-odstotni lasti družbe Istrabenz, d.d., je bila ustanovljena leta 1991. Njeno temeljno dejavnost predstavlja skladiščenje in pre-tovarjanje naftnih derivatov.

V letu 2005 je Instalacija, d.o.o. Koper pretovorila 1,8 milijona ton naftnih derivatov, kar je odstotek več od načrtov in hkrati predstavlja njen rekordni letni pretovor. S tem je ustvarila 2,6 milijarde tolarjev čistih prihodkov od prodaje (v skladu z MSRP 2,6 milijarde tolarjev), s čimer je za 2 odstotka preseгла načrt. Leto je sklenila z 886,4 milijona tolarjev čistega poslovnega izida (v skladu z MSRP 879,5 milijona tolarjev), ki je za 20 odstotkov presegel načrtovane. Udeležba družbe Petrol d.d. na čistem poslovnem izidu znaša 434,4 milijona tolarjev (v skladu z MSRP 430,9 milijona tolarjev).

Kapital družbe je ob koncu leta 2005 znašal 7 milijard tolarjev (v skladu z MSRP 7 milijard tolarjev).

Karkasa, d.o.o.

Naslov:	Slovenija, Kranj, Škofjeloška 6
Telefon:	00386 (4) 207 70 31
E-pošta:	borut_andoljšek@goodyear.com
Lastništvo:	50-odstotni poslovni delež družbe Petrol d.d., Ljubljana 50-odstotni poslovni delež družbe Sava Tires d.o.o.
Direktor:	Borut Andoljšek

Družbo Karkasa, d.o.o., sta ob izteku leta 2004 skupaj ustanovili družbi Petrol d.d. in Sava Tires, d.o.o. Dejavnost družbe, v kateri ima vsak od ustanoviteljev 50-odstotni lastniški delež, predstavlja obnavljanje pnevmatik za tovorna vozila. Družba je z dejanskim poslovanjem pričela v začetku leta 2005.

V letu 2005 je Karkasa, d.o.o., poskrbela za obnovo 2.252 tovornih pnevmatik, s čimer je za 6 odstotkov preseгла načrt. Hkrati je 2.232 obnovljenih tovornih pnevmatik tudi prodala, s tem pa načrtovano prodajo preseгла za 5 odstotkov. Obnovljene pnevmatike družba prodaja izključno lastnikom, to je družbama Petrol d.d. in Sava Tires, d.o.o.

Karkasa, d.o.o., je leto 2005 sklenila s 74,6 milijona tolarjev čistih prihodkov od prodaje (v skladu z MSRP 74,6 milijona tolarjev), ki so za 9 odstotkov presegli načrtovane, čisti poslovni izid družbe pa je izguba v višini 19,3 milijona tolarjev (v skladu z MSRP izguba v višini 19,5 milijona tolarjev). Čisti poslovni izid, ki pripada družbi Petrol d.d., je izguba v višini 9,7 milijona tolarjev (v skladu z MSRP je 9,8 milijona tolarjev).

Ob koncu leta 2005 je kapital družbe znašal 51 milijonov tolarjev (v skladu z MSRP 51 milijonov tolarjev).

Pridružene družbe

Ogrevanje Piran, d.o.o.

sedež:	Slovenija, Portorož, Liminjanska 117
dejavnost:	oskrba s plinastimi gorivi, proizvodnja in distribucija pare in toplote
poslovni delež družbe Petrol d.d.:	40 %

Geoplin d.o.o.

sedež:	Slovenija, Ljubljana, Cesta Ljubljanske brigade 11
dejavnost:	trgovanje z zemeljskim plinom
poslovni delež družbe Petrol d.d.:	27,26 %

Aquasystems d.o.o.

sedež:	Slovenija, Maribor, Dupleška 330
dejavnost:	izgradnja in opravljanje storitev čiščenja industrijskih in komunalnih voda
poslovni delež družbe Petrol d.d.:	26 %

Marché Gostinstvo d.o.o.

sedež:	Slovenija, Logatec, Notranjska 71
dejavnost:	gostinstvo
poslovni delež družbe Petrol d.d.:	25 %

Uvod	prvi del	84
<hr/>		
Računovodsko poročilo 2005 obvladujoče družbe v skladu s SRS	drugi del	85
Revizorjevo poročilo		86
Število zaposlenih po stopnjah formalne izobrazbe družbe		87
Ključni finančni podatki družbe		87
Ključni finančni kazalniki družbe		88
Ključni finančni kazalniki družbe		88
Izkaz poslovnega izida družbe		89
Bilanca stanja družbe		90
Izkaz finančnega izida družbe		91
Izkaz gibanja kapitala družbe		92
Podatki o delnici družbe		94
<hr/>		
Računovodska pravila in metode vrednotenja	tretji del	95
<hr/>		
Računovodski izkazi obvladujoče družbe	četrti del	112
Izkaz poslovnega izida družbe		113
Področni odseki družbe		114
Območni odseki družbe		114
Bilanca stanja družbe		115
Izkaz finančnega izida družbe		117
Izkaz gibanja kapitala družbe		118
Razkritja posameznih postavk računovodskih izkazov družbe		120
<hr/>		
Računovodski izkazi obvladujoče družbe po dejavnostih	peti del	160
Pojasnila k računovodskim izkazom po dejavnostih		161
Osnovna pravila in merila za razporejanje		161
Bilanca stanja		162
Izkaz poslovnega izida		165
Izkaz finančnega izida		167
<hr/>		
Ostala pojasnila obvladujoče družbe v skladu z ZTVP	šesti del	168
<hr/>		
Računovodsko poročilo Skupine Petrol	sedmi del	170
Predstavitev skupine		171
Temeljne računovodske usmeritve pri pripravi skupinskih računovodskih izkazov		173
Revizorjevo poročilo		175
Izkaz poslovnega izida skupine		176
Področni odseki skupine		177
Območni odseki skupine		177
Bilanca stanja skupine		178
Izkaz finančnega izida skupine		179
Izkaz gibanja kapitala skupine		180
Število zaposlenih po stopnjah formalne izobrazbe skupine		182
Razkritja posameznih postavk računovodskih izkazov skupine		183

Računovodsko poročilo Skupine Petrol in družbe Petrol d.d. v skladu z MSRP osmi del	201
Poročilo neodvisnega revizorja	204
Splošne informacije	205
Izkaz poslovnega izida Skupine Petrol in družbe Petrol d.d.	208
Bilanca stanja Skupine Petrol in družbe Petrol d.d.	210
Izkaz gibanja kapitala Skupine Petrol in družbe Petrol d.d.	212
Izkaz finančnega izida Skupine Petrol in družbe Petrol d.d.	214
Računovodske usmeritve	216
Pojasnila k računovodskim izkazom	229

Uvod

Računovodsko poročilo je sestavljeno iz osmih delov.

Prvi del računovodskega letnega poročila predstavlja uvod, ki mu v drugem delu sledi predstavitev računovodskih izkazov obvladujoče družbe – izkaz poslovnega izida, bilanca stanja, izkaz finančnega izida in izkaz gibanja kapitala. Računovodski izkazi so dopolnjeni s pregledom pomembnejših kazalnikov.

V tretjem delu sledi prikaz računovodskih pravil in metod vrednotenja, ki temeljijo na Slovenskih računovodskih standardih in so bile uporabljene pri pripravi računovodskega poročila za družbo Petrol, Slovenska energetska družba, d.d., Ljubljana (v nadaljevanju Petrol d.d., Ljubljana) in Skupino Petrol.

Poročilo se v četrtem delu nadaljuje s podrobneje razčlenjenim izkazom poslovnega izida in bilanco stanja družbe Petrol d.d., Ljubljana, temu pa sledijo podrobna razkritja posameznih postavk računovodskih izkazov. Pojasnila k računovodskim izkazom so del računovodskih izkazov in jih je potrebno brati v povezavi z njimi.

V petem delu računovodskega poročila so predstavljeni računovodski izkazi družbe Petrol d.d., Ljubljana v skladu z določbami zakona o gospodarskih javnih službah in določbami energetskega zakona.

V nadaljevanju, v šestem delu računovodskega dela letnega poročila, podjetje navaja ostala pojasnila v skladu z zakonom o trgu vrednostnih papirjev.

Sedmi del računovodskega dela letnega poročila zajema konsolidirane računovodske izkaze Skupine Petrol: izkaz poslovnega izida, bilanco stanja, izkaz finančnega izida in izkaz gibanja kapitala, katerim sledijo razkritja posameznih postavk računovodskih izkazov Skupine Petrol in jih je potrebno brati v povezavi z njimi.

Zadnji, osmi del računovodskega dela letnega poročila vsebuje računovodsko poročilo skupine in družbe Petrol d.d., Ljubljana, pripravljeno v skladu z Mednarodnimi standardi računovodskega poročanja (MSRP), sprejetimi v Evropski uniji. Predstavljeni so računovodski izkazi v skladu z MSRP in temeljne računovodske usmeritve, na osnovi katerih so pripravljene računovodski izkazi ter pojasnila, ki so sestavni del računovodskih izkazov in jih je potrebno brati v povezavi z njimi.

Revizijo računovodskih izkazov družbe Petrol d.d., Ljubljana in Skupine Petrol za poslovno leto 2005 je opravila revizijska družba Deloitte & Touche revizija d.o.o. Ljubljana, na podlagi sklepa 12. skupščine delničarjev z dne 12. julija 2005 in v skladu s 54. členom zakona o gospodarskih družbah.

Revizijska družba Deloitte & Touche je opravila revizijo računovodskih izkazov vseh odvisnih družb razen odvisnih družb v tujini: Cypet Oils, Ltd., Cypet-Trade, Ltd. in Petrol-Trade H.m.b.H., kjer je opravila pregled že revidiranih računovodskih izkazov, ki so vključeni v računovodske izkaze obvladujoče družbe Petrol d.d., Ljubljana in Skupine Petrol za poslovno leto 2005.

Za izraženo mnenje v revizorjevem poročilu pa je odgovorna revizijska družba Deloitte & Touche revizija d.o.o. Ljubljana. Revizija je bila opravljena v času od 26. septembra do 14. oktobra 2005 in od 20. februarja do 13. marca 2005.

Uprava potrjuje računovodske izkaze za leto, končano na dan 31. december 2005, in uporabljene računovodske usmeritve ter pojasnila k računovodskim izkazom.

V imenu uprave:



Marko Kryžanowski, predsednik uprave
Petrol d.d., Ljubljana
Dunajska c. 50, 1000 Ljubljana, Slovenija

6. marec 2006

Deloitte.

Deloitte & Touche revizija d.o.o.
Dunajska cesta 9
1000 Ljubljana
Slovenia

Tel: +386 01 3072 800
Fax: +386 01 3072 900
www.deloitte.com/Slovenia

REVIZORJEVO POROČILO

lastnikom družbe
PETROL, Slovenska energetska družba, d.d., Ljubljana

Revidirali smo priloženo bilanco stanja gospodarske družbe PETROL, Slovenska energetska družba, d.d. na dan 31.decembra 2005 ter z njo povezane izkaz poslovnega izida, izkaz finančnega izida, izkaz gibanja kapitala in prilogo k računovodskim izkazom za tedaj končano leto. Pregledali smo tudi poslovno poročilo uprave. Za pripravo teh računovodskih izkazov v skladu s slovenskimi računovodskimi standardi je odgovorna uprava gospodarske družbe. Naša naloga je na podlagi revizije izraziti mnenje o teh računovodskih izkazih.

Revizijo smo opravili v skladu z mednarodnimi standardi revidiranja. Ti zahtevajo od nas načrtovanje in izvedbo revizije za pridobitev primerne zagotovila, da računovodski izkazi ne vsebujejo bistveno napačnih navedb. Revizija vključuje preizkuševalno preverjanje dokazov o zneskih in razkritjih v računovodskih izkazih. Revizija vključuje tudi presojanje uporabljenih računovodskih načel in pomembnih ocen uprave ter ovrednotenje celovite predstavitve računovodskih izkazov. Prepričani smo, da je naša revizija primerna podlaga za naše mnenje.

Po našem mnenju so računovodski izkazi s prilogo iz prvega odstavka resnična in poštena slika finančnega stanja gospodarske družbe na dan 31.decembra 2005, poslovnega izida in finančnega izida njenega poslovanja ter gibanja kapitala v tedaj končanem letu v skladu s slovenskimi računovodskimi standardi.

Poslovno poročilo je skladno z revidiranimi računovodskimi izkazi.

Deloitte & Touche revizija d.o.o.

Lidija Jezernik
Pooblaščenca revizorka
Članica uprave

Ljubljana, 10.marec 2006



**Deloitte
& Touche**
revizija d.o.o.

Audit. Tax. Consulting. Financial Advisory.

Družba je članica
Deloitte Touche Tohmatsu

Število zaposlenih po stopnjah formalne izobrazbe v družbi

	31. 12. 2005	31. 12. 2004	Indeks 05/04
I. stopnja	2	2	100
II. stopnja	26	29	90
III. stopnja	3	3	100
IV. stopnja	41	45	91
V. stopnja	204	206	99
VI. stopnja	75	65	115
VII. stopnja	176	177	99
Magistri in doktorji	24	25	96
	551	552	100

Ključni finančni podatki družbe

v 000 SIT	2005	2004	Indeks 05/04
Bruto zaračunana realizacija	477.065.993	395.110.658	121
Davek (DDV)	92.525.118	74.338.058	124
Čisti prihodki od prodaje	384.540.875	320.772.600	120
Kosmati poslovni izid od prodaje	40.787.748	38.612.154	106
Poslovni izid iz poslovanja	5.862.548	5.979.751	98
Čisti poslovni izid poslovnega leta	6.877.900	6.460.984	106
Celotna sredstva	203.679.329	181.545.667	112
Kapital	86.782.196	79.623.523	109
Finančne obveznosti (dolgoročne in kratkoročne)	44.639.780	43.436.626	103
Dolgoročne finančne obveznosti	29.654.805	26.379.942	112

Ključni finančni kazalniki družbe

Vrednosti v odstotkih (%)	2005	2004	Indeks 05/04
Kosmati poslovni izid od prodaje / čisti prihodki od prodaje (%)	10,61	12,04	88
Čisti poslovni izid poslovnega leta / čisti prihodki od prodaje (%)	1,79	2,01	89
Čisti poslovni izid poslovnega leta / povprečni kapital (%)	8,27	8,50	97
Poslovni izid iz poslovanja brez redne amort. in prevred.posl.odh.za obr.sred./čisti prihodki od prodaje (%)	2,92	3,62	81
Poslovni izid iz poslovanja /čisti prihodki od prodaje (%)	1,52	1,86	82
Gibljiva sredstva / kratkoročne obveznosti	0,94	0,87	108
Finančne obveznosti / kapital	0,51	0,55	94
Dolgoročne finančne obveznosti / kapital	0,34	0,33	103
Kritje obresti*	7,46	7,27	103

* (čisti poslovni izid+davki iz dobička+odhodki za obresti)/odhodki za obresti

Ključni finančni kazalniki družbe

		2005	2004
1. Stopnja lastniškosti financiranja	kapital / obveznosti do virov sredstev	0,43	0,44
2. Stopnja dolgoročnosti financiranja	vsota kapitala in dolgoročnih dolgov (skupaj z dolg. rezervacijami) / obv. do virov sred.	0,60	0,62
3. Stopnja osnovnosti investiranja	osnovna sredstva (po neodpisani vrednosti) / sredstva	0,39	0,43
4. Stopnja dolgoročnosti investiranja	vsota osnovnih sredstev (po neodpisani vrednosti, dolg. finančnih naložb in dolg. poslovnih terjatev / sredstva	0,64	0,69
5. Koeficient kapitalske pokritosti osnovnih sredstev	kapital / osnovna sredstva (po neodpisani vrednosti)	1,09	1,02
6. Koeficient neposredne pokritosti kratk. obveznosti (hitri koeficient)	likvidna sredstva / kratkoročne obveznosti	0,05	0,07
7. Koef. pospešene pokritosti kratkoročnih obveznosti (posp. koef.)	vsota likvidnih sredstev in kratkoročnih terjatev / kratkoročne obveznosti	0,60	0,62
8. Koef. kratkoročne pokritosti kratk. obveznosti (kratkoročni koef.)	kratkoročna sredstva / kratkoročne obveznosti	0,94	0,87
9. Koeficient gospodarnosti poslovanja	poslovni prihodki / poslovni odhodki	1,02	1,02
10. Koeficient čiste dobičkonosnosti kapitala	čisti dobiček v poslovnem letu / povprečni kapital (brez čistega poslovnega izida proučevanega leta)	0,09	0,10
11. Koeficient dividendnosti osnovnega kapitala *	vsota dividend za poslovno leto / povprečni osnovni kapital	-	0,15

* Višina dividend za leto 2005 še ni znana.

Izkaz poslovnega izida družbe				
v 000 SIT	Pojasnila	2005	2004	Indeks 05/04
Čisti prihodki od prodaje	A., 01.;	384.540.875	320.772.600	120
Nabavna vrednost prodanega blaga	B., 02.;	(343.753.127)	(282.160.446)	122
Kosmati poslovni izid od prodaje		40.787.748	38.612.154	106
Stroški prodavanja	C., 03.;	(29.907.465)	(30.487.663)	98
Stroški splošnih dejavnosti	C., 03.;	(7.089.580)	(7.512.023)	94
Drugi poslovni prihodki	10.;	2.071.845	5.217.397	40
Poslovni izid iz poslovanja		5.862.548	5.829.865	101
Finančni prihodki iz deležev	11.;	1.354.646	2.132.207	64
Finančni prihodki iz dolgoročnih terjatev	12.;	274.077	216.774	126
Finančni prihodki iz kratkoročnih terjatev	13.;	8.060.532	5.802.822	139
Finančni prihodki	E.;	9.689.255	8.151.803	119
Finančni odhodki za odpise dolgoroč. in kratkoroč. fin. naložb	14.;	(31.787)	(563.457)	6
Finančni odhodki za obresti in iz drugih obveznosti	15.;	(6.877.531)	(5.819.161)	118
Finančni odhodki	E.;	(6.909.318)	(6.382.618)	108
Poslovni izid iz rednega delovanja		8.642.485	7.599.050	114
Celotni poslovni izid		8.642.485	7.599.050	114
Davek od dohodkov pravnih oseb	G., 16.;	(1.782.702)	(1.138.066)	157
Odloženi davki	G., 17.;	18.117	0	-
Čisti poslovni izid poslovnega leta		6.877.900	6.460.984	106

* Pojasnila od A do Z in od 1 do 42 so sestavni del računovodskih izkazov in jih je potrebno brati v povezavi z njimi.

Balanca stanja družbe					
v 000 SIT	Pojasnila	31. 12. 05	31. 12. 04	Indeks 05/04	
Sredstva					
A) Stalna sredstva					
I.	Neopredmetena dolgoročna sredstva	H., 18.;	1.068.804	1.108.541	96
II.	Opredmetena osnovna sredstva	H., 19., 20.;	78.459.479	76.671.121	102
III.	Dolgoročne finančne naložbe	K., I., 21., 22.;	50.092.039	46.675.852	107
	Skupaj stalna sredstva		129.620.322	124.455.514	104
B) Gibliva sredstva					
I.	Zaloge	L., 23.;	25.880.040	15.957.478	162
II.	Poslovne terjatve		43.397.931	36.068.876	120
a)	Dolgoročne poslovne terjatve	G., M., 17., 24.;	464.713	574.127	81
b)	Kratkoročne poslovne terjatve	N., 25., 26.;	42.933.218	35.494.749	121
III.	Kratkoročne finančne naložbe	I., 27.;	2.883.347	3.733.759	77
IV.	Dobroimetje pri bankah, čeki in gotovina	O., 28.;	1.310.459	1.037.309	126
	Skupaj gibliva sredstva		73.471.777	56.797.422	129
C)	Aktivne časovne razmejitev	P., 29.;	587.230	292.731	201
	Skupaj sredstva		203.679.329	181.545.667	112
Obveznosti do virov sredstev					
A) Kapital					
I.	Vpoklicani kapital		12.517.806	12.517.806	100
II.	Kapitalske rezerve		102.032	96.478	106
III.	Rezerve iz dobička *	32.;	44.140.335	39.602.794	111
IV.	Preneseni čisti poslovni izid		3.059.317	2.781.413	110
V.	Čisti poslovni izid poslovnega leta *		3.438.950	3.230.492	106
VI.	Prevrednotovalni popravki kapitala		23.523.756	21.394.540	110
	Skupaj kapital	R., 30., 31.;	86.782.196	79.623.523	109
B) Rezervacije					
	Rezervacije iz prejetih donacij		18.840	19.378	97
	Druge rezervacije		5.812.338	6.972.713	83
	Skupaj rezervacije	S., 34.;	5.831.178	6.992.091	83
C) Finančne in poslovne obveznosti					
a) Dolgoročne finančne in poslovne obveznosti					
	Dolgoročne finančne obveznosti	T., 35.;	29.654.805	26.379.942	112
	Dolgoročne poslovne obveznosti	U., 36.;	338.190	350.714	96
	Skupaj dolgoročne obveznosti		29.992.995	26.730.656	112
b) Kratkoročne finančne in poslovne obveznosti					
	Kratkoročne finančne obveznosti	T., 37.;	14.984.975	17.056.684	88
	Kratkoročne poslovne obveznosti	U., 38.;	63.045.841	47.883.083	132
	Skupaj kratkoročne obveznosti		78.030.816	64.939.767	120
Č)	Pasivne časovne razmejitev	J., V., 39.;	3.042.144	3.259.630	93
	Skupaj obveznosti do virov sredstev		203.679.329	181.545.667	112

* Čisti poslovni izid poslovnega leta 2005 je že zmanjšan za polovico in prenesen v druge rezerve iz dobička v skladu s 3. odstavkom 228. člena ZGD - Novela ZGD-H.

** Pojasnila od A do Z in od 1 do 42 so sestavni del računovodskih izkazov in jih je potrebno brati v povezavi z njimi.

Izkaz finančnega izida družbe			
v 000 SIT	2005	2004	Indeks 05/04
Pritoki pri poslovanju	379.209.007	313.887.371	121
Poslovni prihodki	385.161.981	321.296.245	120
Začetne manj končne poslovne terjatve	(5.658.476)	(7.410.031)	76
Začetne manj končne aktivne kratkoročne časovne razmejitve	(294.498)	1.157	-
Odtoki pri poslovanju	371.615.484	303.631.516	122
Poslovni odhodki brez amortizacije in dolgoročnih rezervacij	375.010.793	309.389.605	121
Davki iz dobička in drugi davki, ki niso zajeti v poslovnih odhodkih	1.782.702	1.138.066	157
Končne manj začetne zaloge	9.922.562	4.292.488	231
Začetni manj končni poslovni dolgovi	(15.213.721)	(11.489.777)	132
Začetne manj končne pasivne kratkoročne časovne razmejitve	113.148	301.134	38
Prebitek pritokov ali odtokov pri poslovanju	7.593.523	10.255.855	74
Pritoki pri naložbenju	6.033.875	4.930.457	122
Finančni prihodki, ki se nanašajo na naložbenje (razen za prevrednotenje)	5.183.438	2.875.214	180
Pobotano zmanjšanje kratkoročnih finančnih naložb (razen za prevrednotenje)	850.437	2.055.243	41
Odtoki pri naložbenju	15.298.767	14.339.028	107
Pobotano povečanje neopredmet. dolgoroč. sredstev (razen za prevrednotenje)	131.289	106.350	123
Pobotano povečanje opred. osn. sredstev (razen za prevred.in stvarne vložke kapitala)	8.936.306	9.807.324	91
Pobotano povečanje dolgoročnih finančnih naložb (razen za prevrednotenje)	6.231.172	4.425.354	141
Prebitek pritokov ali odtokov pri naložbenju	(9.264.892)	(9.408.571)	98
Pritoki pri financiranju	10.471.899	6.931.250	151
Finančni prihodki, ki se nanašajo na financiranje (razen za prevrednotenje)	5.198.277	2.805.679	185
Povečanje kapitala (brez čistega dobička)	5.554	41.487	13
Pobotano povečanje dolgoročnih finančnih dolgov (razen za prevrednotenje)	3.297.824	4.084.084	81
Pobotano povečanje kratkoročnih finančnih dolgov (razen za prevrednotenje)	1.970.244	0	-
Odtoki pri financiranju	8.527.380	8.028.139	106
Finančni odhodki, ki se nanašajo na financiranje (razen za prevrednotenje)	6.550.492	5.425.897	121
Pobotano zmanjšanje dolgoročnih rezervacij (razen za prevrednotenje)	122.892	79.557	154
Pobotano zmanjšanje kratkoročnih finančnih dolgov (razen za prevrednotenje)	0	1.019.631	-
Zmanjšanje obvez. do lastnikov iz delitve dobička (izplač. divid. in drugih del. v dobičku)	1.853.996	1.503.054	123
Prebitek pritokov ali odtokov pri financiranju	1.944.519	(1.096.889)	-
Finančni izid v obdobju	273.150	(249.605)	-
Končno stanje denarnih sredstev in njihovih ustreznikov	1.310.459	1.037.309	126
Finančni izid v obdobju	273.150	(249.605)	-
Začetno stanje denarnih sredstev in njihovih ustreznikov	1.037.309	1.286.914	81

* Pojasnila od A do Z in od 1 do 42 so sestavni del računovodskih izkazov in jih je potrebno brati v povezavi z njimi.

Izkaz gibanja kapitala družbe

v 000 SIT	Osnovni kapital	Kapitalske rezerve	Zakonske rezerve
Stanje 31. decembra 2003	12.517.806	54.991	14.772.468
Premiki v kapital			
Vnos čistega poslovnega izida poslovnega leta 2004	0	0	0
Vnos zneska posebnih prevrednotenj kapitala	0	0	0
Odprava popravka vrednosti lastnih delnic	0	0	0
Vnos vplačanega presežka kapitala iz naslova posla z lastnimi delnicami	0	41.487	0
Premiki v kapitalu			
Razporeditev 50 % čistega dobička poslovnega leta 2004 kot sestavine kapitala po sklepu uprave in nadzornega sveta	0	0	0
Razpustitev rezerv za lastne deleže in razporeditev na druge sestavine kapitala	0	0	21.636
Razporeditev bilančnega dobička poslovnega leta 2003 za oblikovanje drugih rezerv iz dobička po sklepu skupščine v letu 2004	0	0	0
Razporeditev bilančnega dobička poslovnega leta 2003 v preneseni dobiček po sklepu skupščine v letu 2004	0	0	0
Premiki iz kapitala			
Izplačilo dividend po sklepu skupščine v letu 2004	0	0	0
Izplačilo nadzornemu svetu kot udeležba na bilančnem dobičku 2003 po sklepu skupščine v letu 2004	0	0	0
Stanje 31. decembra 2004	12.517.806	96.478	14.794.104
Bilančni dobiček za leto 2004	0	0	0
Premiki v kapital			
Vnos čistega poslovnega izida poslovnega leta 2005	0	0	0
Vnos zneska posebnih prevrednotenj kapitala	0	0	0
Vnos vplačanega presežka kapitala iz naslova posla z lastnimi delnicami	0	5.554	0
Premiki v kapitalu			
Razporeditev 50 % čistega dobička poslovnega leta 2005 kot sestavine kapitala po sklepu uprave in nadzornega sveta	0	0	0
Razpustitev rezerv za lastne deleže in razporeditev na druge sestavine kapitala	0	0	3.639
Razporeditev bilančnega dobička poslovnega leta 2004 za oblikovanje drugih rezerv iz dobička po sklepu skupščine v letu 2005	0	0	0
Razporeditev bilančnega dobička poslovnega leta 2004 v preneseni dobiček po sklepu skupščine v letu 2005	0	0	0
Razporeditev bilančnega dobička poslovnega leta 2004 za nagrade nadzornemu svetu, kot udeležbo na bilančnem dobičku, v preneseni dobiček po sklepu skupščine v letu 2005	0	0	0
Premiki iz kapitala			
Izplačilo dividend po sklepu skupščine v letu 2005	0	0	0
Uporaba posebnega prevrednotovalnega popravka kapitala	0	0	0
Stanje 31. decembra 2005	12.517.806	102.032	14.797.743
Bilančni dobiček za leto 2005	0	0	0

* Pojasnila od A do Z in od 1 do 42 so sestavni del računovodskih izkazov in jih je potrebno brati v povezavi z njimi.

Rezerve za lastne deleže	Druge rezerve iz dobička	Preneseni čisti dobiček	Čisti dobiček poslovnega leta	Splošni prevred. popr. kapitala	Posebni prevred. popr. kapitala	Skupaj kapital
566.774	20.182.285	1.989.932	3.025.786	19.190.518	85.830	72.386.391
0	0	0	6.460.984	0	0	6.460.984
0	0	0	0	0	2.118.192	2.118.192
119.523	0	0	0	0	0	119.523
0	0	0	0	0	0	41.487
0	3.230.492	0	(3.230.492)	0	0	-
(21.636)	0	0	0	0	0	-
0	2.234.305	(2.234.305)	0	0	0	-
0	0	3.025.786	(3.025.786)	0	0	-
0	(1.441.997)	0	0	0	0	(1.441.997)
0	(61.057)	0	0	0	0	(61.057)
664.662	24.144.028	2.781.413	3.230.492	19.190.518	2.204.022	79.623.523
0	1.910.717	2.781.413	3.230.492	0	0	7.922.622
0	0	0	6.877.900	0	0	6.877.900
0	0	0	0	0	2.994.847	2.994.847
0	0	0	0	0	0	5.554
0	3.438.950	0	(3.438.950)	0	0	-
(3.639)	0	0	0	0	0	-
0	3.002.968	(3.002.968)	0	0	0	-
0	0	3.230.492	(3.230.492)	0	0	-
0	(50.381)	50.381	0	0	0	-
0	(1.853.996)	0	0	0	0	(1.853.996)
0	0	0	0	0	(865.631)	(865.631)
661.023	28.681.569	3.059.317	3.438.950	19.190.518	4.333.238	86.782.196
0	3.297.599	3.059.317	3.438.950	0	0	9.795.866

Podatki o delnici družbe

	31. 12. 2005	31. 12. 2004	Indeks 05/04
Število izdanih navadnih delnic	2.086.301	2.086.301	100
- od tega število odkupljenih lastnih delnic	26.161	26.305	99
Knjigovodska vrednost delnice na zadnji dan poslovnega leta (SIT) (kapital / št.izdanih navadnih delnic)	41.596	38.165	109
Tržne cene delnice na Ljubljanski borzi vrednostnih papirjev			
Najvišji tečaj v letu (SIT)	72.518	68.046	107
Najnižji tečaj v letu (SIT)	58.400	55.955	104
Povprečni enotni tečaj v letu (SIT)	65.546	63.834	103
Tečaj zadnjega trgovalnega dne v letu (SIT)	70.741	65.943	107
Tržna vrednost kapitala (tisoč SIT) (št.izdanih navadnih delnic * tečaj zadnjega trgovalnega dne v letu)	147.587.019	137.576.947	107
Donos na delnico v tekočem letu (SIT) (tečaja zadnjega trg.dne 2005 - tečaj zadnjega trg.dne 2004)	4.798	9.735	49
Donosnost na delnico v tekočem letu (tečaj zadnjega trg.dne 2005 / tečaj zadnjega trg.dne 2004)	7%	17%	42
P/BV (povprečna tržna cena delnice / knjigovodska vrednost delnice)	1,58	1,67	94
P/E (povprečna tržna cena delnice / čisti dobiček poslovnega leta na delnico)	19,63	20,35	96
P/CE (povprečna tržna cena delnice / denarni dobiček na delnico)	11,06	11,37	97
Čisti dobiček na delnico (EPS) (SIT) (čisti dobiček posl.leta / št.izdanih navadnih delnic-št.odkupljenih lastnih delnic)	3.339	3.136	106
Denarni dobiček na delnico (CEPS)(SIT) (čisti dobiček posl.leta+redna amort. / št.izdanih nav.delnic-št.odkupljenih last.delnic)	5.924	5.613	106
Dividendna politika			
Bilančni dobiček (SIT) *	9.795.866	7.922.622	124
Sredstva za izplačilo dividend (SIT) *	*	1.853.996	-
Izplačane nagrade upravi in NS (SIT) *	*	0	-
Dividenda na delnico (SIT) *	*	900	-
Število delničarjev	43.920	45.076	97

* Delničarji bodo o višini zneska odločali na skupščini.

1. Podlaga za pripravo in predstavitev računovodskih izkazov

Pri pripravljanju in predstavljanju računovodskih izkazov na dan 31. 12. 2005 je družba upoštevala predvsem:

- Slovenske računovodske standarde (2002),
- določbe Zakona o gospodarskih družbah (Uradni list RS, št. 30/93, 29/94, 82/94, 20/98, 84/98, 6/99, 45/01, 57/04, 139/04, 15/05), ki veljajo za velike družbe,
- določbe Zakona o trgu vrednostnih papirjev (Uradni list RS, št. 56/99, 86/04, 26/05) in spremljajoče predpise,
- posebni SRS 35 – računovodske rešitve v javnih podjetjih,
- Zakon o gospodarskih javnih službah (Uradni list RS, št. 32/93),
- Energetski zakon (Uradni list RS, št. 79/99 in 51/04)
- ter pogodbe o prevzemu dejavnosti gospodarskih javnih služb (koncesijske pogodbe in druge podobne pogodbe).

Upoštevanje Slovenskih računovodskih standardov (2002):

Računovodski izkazi družbe Petrol d.d., Ljubljana so pripravljeni v skladu z računovodskimi in poročevalskimi zahtevami Slovenskih računovodskih standardov. Temeljni namen Slovenskih računovodskih standardov (v nadaljevanju SRS) je upoštevati splošno mednarodno računovodsko prakso (zlasti mednarodne standarde računovodskega poročanja) in finančno pojmovanje kapitala.

Temeljne računovodske predpostavke so: upoštevanje nastanka poslovnih dogodkov, upoštevanje časovne neomejenosti delovanja ter upoštevanje resnične in poštene predstavitve v razmerah spreminjanja vrednosti evra in posamičnih cen.

Upoštevanje določb zakona o gospodarskih javnih službah in posebnega SRS 35:

V skladu z določbami ZGJS družba Petrol d.d., Ljubljana opravlja dejavnosti s področja energetike ter komunalnega in vodnega gospodarstva. Družba jih opravlja na podlagi pogodb o prevzemu opravljanja gospodarske javne službe (koncesijskih pogodb) z lokalnimi skupnostmi kot koncendenti. Zato mora družba pri računovodskem poročanju upoštevati tudi določbe zakona o gospodarskih javnih službah (ZGJS) in določbe posebnega SRS 35 – računovodske rešitve v javnih podjetjih.

Družba Petrol d.d., Ljubljana opravlja v okviru ZGJS naslednje dejavnosti:

- s področja komunalnega in vodnega gospodarstva:
dejavnost čiščenja komunalnih odpadnih in padavinskih voda,
- s področja energetike:
dejavnost distribucije in dobave zemeljskega plina ter upravljanje distribucijskega omrežja.

Po določbah ZGJS je družba zavezana k ločenemu računovodstvu za vsako vrsto gospodarske javne službe.

SRS 35 se uporablja tudi za osebe zasebnega prava, če tako določa pogodba o prevzemu opravljanja gospodarske javne službe, razen določb, ki se nanašajo na sredstva v upravljanju.

Upoštevanje določb energetskega zakona pri predstavljanju računovodskih izkazov:

Družba Petrol d.d., Ljubljana opravlja dejavnost gospodarske javne službe na področju energetike ter je v skladu s 38. členom energetskega zakona (EZ) za poslovno leto 2005 dolžna pripraviti ločene računovodske izkaze za posamezno vrsto energetskih dejavnosti in ostalih dejavnosti. Družba na tej podlagi pripravlja ločene računovodske izkaze za:

- dejavnost distribucije in dobave zemeljskega plina ter upravljanje distribucijskega omrežja.

Upoštevanje pogodb o prevzemu dejavnosti gospodarskih javnih služb (koncesijske pogodbe):

Pri računovodenju in računovodskem poročanju družba upošteva določbe posameznih koncesijskih pogodb.

Računovodski izkazi družbe Petrol d.d., Ljubljana, razčlenjeni po predpisih EZ in po drugih dejavnostih gospodarskih javnih služb v skladu z ZGJS, so podrobneje predstavljeni v petem delu računovodskega dela letnega poročila.

2. Sredstva in obveznosti, nominirane v tuji valuti

Sredstva in obveznosti, nominirane v tuji valuti, se preračunajo v domačo valuto po srednjem tečaju Banke Slovenije na dan nastanka in na dan bilance stanja. Tečajne razlike, ki nastanejo do dneva poravnave ali do dneva bilance stanja, so vključene v izkaz poslovnega izida kot finančni prihodki ali finančni odhodki.

3. Prevrednotenje gospodarski kategorij kot posledica spremembe kupne moči domače valute (splošno prevrednotenje)

Po SRS (2002) se zaradi sprememb kupne moči domače denarne enote opravlja le splošno prevrednotovanje kapitala, kar je podrobneje predstavljeno pri značilnih računovodskih usmeritvah v pojasnilu R – Kapital.

Splošno prevrednotovanje kapitala se opravi na podlagi spremembe vrednosti evra do slovenskega tolarja, in sicer v primeru, da bi bila rast evra do slovenskega tolarja v preteklem letu višja od 5,5 odstotka. Pripozna se kot splošni prevrednotovalni popravek kapitala v breme prevrednotovalnega popravka poslovnega izida, ki je izredni odhodek. Lahko pa se krije tudi iz prevrednotovalnega popravka posameznih opredmetenih osnovnih sredstev in dolgoročnih finančnih naložb, če se nanaša na postavke, pri katerih ni mogoče pričakovati trajne oslabitve.

Čeprav se splošno prevrednotovanje kapitala ne opravi, pa družba posebej razkriva poslovna izida, izračunana na podlagi splošnega prevrednotenja zaradi ohranjanja kupne moči kapitala v EUR in na podlagi rasti cen življenjskih potrebščin.

4. Prevrednotenje gospodarski kategorij kot posledica spremembe cen gospodarskih kategorij

Po spremenjenih SRS se prevrednotenje, ki je posledica sprememb cen gospodarskih kategorij, opravi zaradi okrepitve ali oslabilve dolgov in zaradi okrepitve ali oslabilve sredstev. Upoštevanje oslabilve sredstev in okrepitve dolgov je obvezno, upoštevanje okrepitve sredstev in oslabilve dolgov pa dopustno. Družba je sprejela usmeritev, da ne krepi sredstev in ne slabi dolgov.

5. Področni in območni odseki

Področni odseki so sestavni deli družbe, ki zajemajo prodajo različnega trgovskega blaga in storitev. Pri pripravljanju in predstavljanju računovodskih izkazov upošteva družba naslednje področne odseke:

- proizvodi iz nafte in drugi proizvodi iz nafte,
- dopolnilni asortiment in ostalo trgovsko blago,
- energetska dejavnost in
- storitve.

Območni odseki so sestavni deli družbe, ki poslujejo na zemljepisnih območjih v posameznih državah ali skupinah držav, primernih okoliščinam njihovega delovanja. Pri pripravljanju in predstavljanju računovodskih izkazov upošteva družba naslednje območne odseke:

- država Slovenija,
- država Hrvaška,
- država Bosna in Hercegovina,
- država Avstrija
- in druge države.

6. Spremembe računovodskih usmeritev in računovodskih ocen

V letu 2005 so bile uporabljene iste računovodske usmeritve kot v prejšnjih letih, razen računovodske usmeritve glede vrednotenja zalog ostalega trgovskega blaga.

Podrobnejša pojasnila o razlogih in učinkih spremenjene računovodske usmeritve so navedena v razkritjih posameznih postavk računovodskih izkazov, pri katerih je prišlo do sprememb, in sicer med:

- pojasnilom B – Nabavna vrednost prodanega blaga
in pojasnilom št. 2 – Nabavna vrednost prodanega blaga družbe
- in pojasnilom L – Zaloge
in pojasnilom št. 23 – Zaloge družbe.

A) Poslovni prihodki

Poslovni prihodki so prihodki od prodaje in drugi poslovni prihodki, povezani s poslovnimi učinki.

Prihodke od prodaje sestavljajo prodajne vrednosti prodanega trgovskega blaga in materiala ter opravljenih storitev v obračunskem obdobju. Merijo se na podlagi prodajnih cen, navedenih v računih in drugih listinah, zmanjšanih za popuste, odobrene ob prodaji ali kasneje, in za vračila prodanih količin.

Drugi poslovni prihodki, povezani s poslovnimi učinki, so predvsem prihodki pri odpravi in porabi dolgoročnih rezervacij in prevrednotovalni poslovni prihodki.

Če ob prodaji blaga ali ob opravljeni storitvi ni realno pričakovati, da bodo prihodki plačani, se njihovo upoštevanje začasno odloži oziroma se prikažejo na kontih kratkoročnih pasivnih časovnih razmejitev.

Davek na dodano vrednost se ne šteje kot prihodek od poslovanja, ampak kot obveznost do države.

B) Nabavna vrednost prodanega blaga

Poraba zalog blaga in prenos v nabavno vrednost prodanega blaga je bila v letu 2005 vrednotena po dejanskih nabavnih cenah. Izjema je poraba zalog maloprodajnega blaga v družbi Petrol BH Oil Company d.o.o. Sarajevo, ki se je prenašala v nabavno vrednost prodanega blaga po zadnjih nabavnih cenah.

Nabavna vrednost prodanih količin naftnih derivatov vsebuje nakupno vrednost, izdatke za carino in druge uvozne dajatve, trošarino, takso CO₂, članarino za obvezne blagovne rezerve RS ter druge dajatve, ki so zaračunane k dobaviteljevi ceni, prevozne stroške, stroške zavarovanja in druge odvisne nabavne stroške. Nakupna cena blaga je zmanjšana za dobljene trgovske popuste in količinske rabate.

C) Stroški splošnih dejavnosti (z amortizacijo) in stroški prodajanja (z amortizacijo)

Stroški splošnih dejavnosti (z amortizacijo) in stroški prodajanja (z amortizacijo) obsegajo vse v obračunskem obdobju nastale stroške. Predstavljajo stroške komercialnih in administrativnih opravil ter stroške, povezane s prodajo poslovnih učinkov.

Ker se ti stroški ne zadržujejo v zalogah, se v celoti pripoznajo med odhodki poslovanja v istem obračunskem obdobju, kot nastanejo.

Posamezne vrste stroškov so evidentirane na ločenih stroškovnih mestih, kar nam omogoča neposredno ugotavljanje razporeditve stroškov na stroške splošnih dejavnosti in stroške prodajanja.

V finančnem računovodstvu se ti stroški ob začetnem pripoznanju razčlenjujejo po izvornih vrstah na:

- a) stroške materiala,
- b) stroške storitev,
- c) stroške dela,
- d) stroške amortizacije,
- e) druge stroške, ki vključujejo dajatve, ki niso odvisne od stroškov dela ali poslovnega izida.

Stroški dela

Stroški dela so:

1. plače, ki pripadajo zaposlencem, v kosmatem znesku,
2. nadomestila plač, ki skladno s predpisi ali pogodbo o zaposlitvi pripadajo zaposlencem za obdobje, ko ne delajo, v kosmatem znesku, ki bremeni podjetje,
3. povračila zaposlencem, ki niso v neposredni zvezi z opravljanjem dela in imajo naravo plač (zneski za prevoz na delo in z njega, prehrana med delom),
4. dajatve v naravi, darila in nagrade zaposlencem,
5. odpravnine ter
6. dajatve, ki se dodatno obračunavajo od gornjih postavk in bremenijo izplačevalca.

D) Stroški amortizacije

Družba v okviru celotne dobe koristnosti posameznega neopredmetenega dolgoročnega sredstva in opredmetenega osnovnega sredstva dosledno razporeja njegov amortizirljivi znesek med posamezna obračunska obdobja kot tedanjo amortizacijo. Doba koristnosti posameznega sredstva je odvisna od pričakovanega fizičnega izrabljanja, tehničnega staranja, ekonomskega staranja ter pričakovanih zakonskih ali drugih omejitev uporabe. Kot doba koristnosti se upošteva tista, ki bi bila glede na posameznega od naštetih dejavnikov najkrajša.

Strošek amortizacije osnovnih sredstev se začne obračunavati prvi dan naslednjega meseca, potem ko se je sredstvo začelo uporabljati. Amortizirljivi znesek je celotna izvirna oziroma nabavna vrednost, popravljena pri morebitnem prevrednotenju.

V letu 2005 so družba Petrol d.d. in odvisna podjetja v Skupini Petrol spremenili dobo koristnosti osebnih vozil. Tako je za osebna vozila upoštevana doba koristnosti 4 leta in s tem amortizacijska stopnja 25 %.

Stroški amortizacije ekoloških osnovnih sredstev se ob nastanku pripoznajo med ustreznimi stroški. Za obračunane zneske amortizacije ekoloških osnovnih sredstev se črpajo dolgoročne rezervacije, oblikovane za ekološka osnovna sredstva, v dobro drugih prihodkov iz poslovanja.

Družba uporablja metodo enakomernega časovnega amortiziranja. Amortizacija se obračunava posamično. Zemljišča, predujmi za osnovna sredstva in osnovna sredstva v izgradnji ter umetniška dela se ne amortizirajo.

Pri obračunu amortizacije za družbo Petrol d.d. in Skupino Petrol so bile v letu 2005 uporabljene naslednje povprečne amortizacijske stopnje:

(v %)	2005	2004
Neopredmetena dolgoročna sredstva	3,33 – 20,00 %	3,33 – 20,00 %
Koncesije	4,00 – 20,00 %	4,00 – 20,00 %
Računalniška programska oprema	20,00 – 50,00 %	20,00 – 50,00 %
Ostale pravice	3,33 – 20,00 %	3,33 – 20,00 %
Dolgoročno razmejeni stroški (odhodki)	12,50 – 33,33 %	12,50 – 33,33 %
Opredmetena osnovna sredstva:		
Gradbeni objekti:		
Objekti na bencinskih servisih	2,50 – 10,00 %	2,50 – 7,00 %
Nadzemni in podzemni rezervoarji	2,85 – 7,00 %	2,85 – 7,00 %
Cestišča s spodnjo ureditvijo na bencinskih servisih	5,00 – 14,30 %	5,00 – 14,30 %
Ostale zgradbe	1,43 – 50,00 %	1,43 – 50,00 %
Oprema:		
Oprema – strojna in elektronska za vzdrževanje druge opreme	10,00 – 25,00 %	10,00 – 25,00 %
Oprema plinskih postaj	3,33 – 20,00 %	3,33 – 20,00 %
Črpalni agregati na bencinskih servisih	5,00 – 25,00 %	5,00 – 25,00 %
Motorna vozila	10,00 – 25,00 %	10,00 – 33,30 %
Tovorni vozovi – vagonke cisterne	25,00 %	25,00 %
Računalniška strojna oprema	16,00 – 50,00 %	16,00 – 50,00 %
Pisarniška oprema – pohištvo	10,00 – 12,50 %	10,00 – 12,50 %
Drobni inventar	33,33 %	33,33 %
Osnovna sredstva za ekologijo	5,00 – 25,00 %	5,00 – 25,00 %

Koncesije se amortizirajo v času trajanja dobljene koncesije, kar je običajno od 25 do 30 let.

E) Finančni prihodki in odhodki

Finančni prihodki so prihodki od naložbenja. Pojavljajo se v zvezi s finančnimi naložbami in terjatvami. Sestavljajo jih obračunane obresti, prejete dividende oz. deleži podjetij ter prevrednotovalni finančni prihodki. Razčlenjujejo se na finančne prihodke, ki niso odvisni od poslovnega izida drugih, in na tiste, ki so odvisni od poslovnega izida drugih.

V letu 2005 je družba upoštevala računovodsko politiko vrednotenja dolgoročnih finančnih naložb v odvisna, skupaj obvladovana in pridružena podjetja po kapitalski metodi. Družba tako med finančnimi prihodki od deležev v dobičku izkazuje samo tisti del dobičkov, ki so bili v tekočem letu tudi dejansko izplačani.

Dividende oz. deleži v dobičku drugih podjetij se upoštevajo, ko so prejeti, v skladu z naložbeno metodo merjenja in izkazovanja dolgoročnih finančnih naložb v kapital drugih podjetij.

Finančni prihodki od obresti, prevrednotovalni finančni prihodki in finančni prihodki od učinkov terminskih poslov se pripoznajo ob obračunu ne glede na prejemke, če ne obstaja utemeljen dvom glede njihove velikosti, zapadlosti v plačilo in plačljivosti. Obresti se obračunavajo v sorazmerju s pretečenim obdobjem ter glede na neodplačani del glavnice in veljavno obrestno mero.

Finančni odhodki so odhodki za odpise dolgoročnih in kratkoročnih finančnih naložb, obresti od prejetih posojil, negativne tečajne razlike, učinke terminskih poslov ter drugi finančni odhodki.

F) Izredni prihodki (odhodki)

Izredne prihodke (odhodke) sestavljajo neobičajne postavke, ki v obračunskem obdobju povečujejo (znižujejo) celotni poslovni izid iznad (izpod) tistega, ki izhaja iz rednega delovanja podjetja.

Družba med izrednimi prihodki prikazuje prejete subvencije, dotacije, prihodke za poravnavo izgub iz preteklih let in druge izredne odhodke. V letu 2004 je družba med izrednimi prihodki prikazovala tudi prejete odškodnine in pogodbene kazni ter izterjane odpisane terjatve in so zaradi primerljivosti z letom 2005 prikazani med drugimi poslovnimi prihodki.

Med izrednimi odhodki družba prikazuje rezervacije za kritje izgub iz kočljivih pogodb in kritje izgube iz prejšnjih obdobj. V letu 2004 je družba med izrednimi odhodki prikazovala tudi plačane odškodnine in kazni ter dane donacije in so zaradi primerljivosti z letom 2005 prikazani med drugimi stroški.

G) Dajatve

Davek od dohodkov pravnih oseb

Davek od dohodkov pravnih oseb se obračunava na temelju prihodkov in odhodkov, ki so vključeni v izkaz poslovnega izida v skladu z veljavno zakonodajo. Davek od dohodkov pravnih oseb se obračuna po stopnji 25 % od davčne osnove.

Davčno osnovo za leto 2005 zmanjšuje olajšava za vlaganje, in sicer v višini:

- 40 odstotkov vlaganj v neopredmetena dolgoročna sredstva,
- 20 odstotkov vlaganj v opredmetena osnovna sredstva (razen osebnih motornih vozil) in
- dodatno še 20 odstotkov vlaganj v opremo (razen v osebna motorna vozila, pohištvo in pisarniško opremo).

Odloženi davek od dohodkov pravnih oseb je v celoti izkazan z uporabo metode obveznosti po bilanci stanja začasne razlike, ki nastajajo med davčnimi vrednostmi sredstev in obveznosti ter njihovimi knjigovodskimi vrednostmi v računovodskih izkazih. Odloženi davek od dohodkov pravnih oseb se določi z uporabo davčnih stopenj (in zakonov), ki so bile veljavne na dan bilance stanja in za katere se pričakuje, da bodo uporabljene, ko se terjatev za odloženi davek realizira ali pa se obveznost za odloženi davek poravna.

Terjatve za odloženi davek se pripoznajo do mere, do katere je verjetno, da bo na voljo prihodnji obdavčljivi dohodek, v breme katerega se lahko porabijočasne razlike.

Davek na dodano vrednost

Predmet obdavčitev po zakonu o DDV je promet blaga in storitev, ki jih davčni zavezanec opravi v okviru opravljanja svoje dejavnosti na območju Slovenije za plačilo ter ob pridobitvah in uvozu blaga v Slovenijo.

DDV se obračunava in plačuje po splošni stopnji 20 % in znižani stopnji 8,5 % za dobavo blaga in storitve, ki so opredeljene v 25. členu ZDDV.

Trošarine

Trošarina je vrsta davka, določena v znesku na mersko enoto. S trošarino so obdavčeni alkohol in alkoholne pijače, tobačni izdelki, mineralna olja in plin. Trošarinska obveznost nastane, ko se trošarinski izdelki, proizvedeni v Sloveniji, pridobljeni ali uvoženi v Slovenijo, sprostijo v porabo. Trošarina se obračuna na podlagi evidenc o prometu trošarinskega blaga.

Petrol d.d., Ljubljana ima v nekaterih skladiščih trošarinska dovoljenja, s katerimi se obveznost za plačilo trošarine odloži. To velja samo za gibanje trošarinskega blaga med trošarinskimi skladišči oz. trošarinskimi oproščenci. Na podlagi trošarinskega dovoljenja moramo voditi evidenco, ki je določena z zakonom o trošarini. Večina trošarinskega blaga gre pri našem poslovanju prek trošarinskih skladišč z odlogom plačila trošarinskega dolga. Pri prenosu blaga iz trošarinskega skladišča na bencinske servise in ostalim kupcem pa nastane trošarinska obveznost.

Trošarinsko obveznost pri uvozu blaga nam zaračuna že carina na uvoznih listinah skupaj z zneskom DDV-ja in uvoznimi dajatvami.

Pri pridobitvah trošarinskega blaga iz držav članic EU sami obračunamo trošarino od posameznih vrst trošarinskih izdelkov.

Takse

– taksa za obremenjevanje zraka z emisijo CO₂

Na podlagi zakona o varstvu okolja je Vlada RS sprejela uredbo o taksi za obremenjevanje zraka z emisijo ogljikovega dioksida. Ta uredba določa osnovo za obračun, zavezanca, roke in način plačila. Osnova za obračun takse je število enot obremenitve zaradi emisije ogljikovega dioksida. Taksa se obračunava z uporabo cene na enoto obremenitve na način in v rokih kot trošarina. Pri uvozih nam carina zaračuna takso CO₂ na uvoznih listinah skupaj z zneskom DDV-ja in uvoznimi dajatvami.

– članarina za zagotavljanje obveznih rezerv nafte in naftnih derivatov

Po uredbi Vlade RS so vsi uvozniki in proizvajalci, ki so v preteklem ali tekočem letu uvozili ali proizvedli več kot 25 ton naftnih derivatov, dolžni Zavodu za obvezne rezerve nafte in njenih derivatov plačevati nadomestilo za opravljanje javne gospodarske službe (članarino). Obračun nadomestila se izračuna na podlagi uvoženih količin naftnih derivatov. Nadomestilo za motorne bencine znaša 1,80 SIT/l in za srednje destilate 1,70 SIT. Vrednost uvoženih derivatov za izračun nadomestila lahko zmanjšamo za izvožene količine naftnih derivatov.

– taksa za obremenjevanje okolja zaradi uporabe mazalnih olj in tekočin

Po uredbi Vlade RS nastane obveznost za obračun mazalne takse, ko je blago prvič dano v promet ali ob uvozu. V primeru pridobitve mazalnih olj in tekočin iz držav članic EU obveznost nastane, ko je opravljena pridobitev. Osnova za obračun je proizvedena, pridobljena in uvožena količina mazalnega olja in tekočin, izražena v kg. Taksa je odvisna od kvalitete mazalnih olj in znaša za prvi razred 38 SIT, za drugi razred pa 19 SIT.

H) Neopredmetena dolgoročna sredstva in opredmetena osnovna sredstva

Neopredmetena dolgoročna sredstva

Neopredmetena dolgoročna sredstva zajemajo dolgoročno odložene stroške, patente in licence, druge pravice, neopredmetena dolgoročna sredstva v pridobivanju ter predujme za neopredmetena dolgoročna sredstva.

Ob začetnem pripoznanju so ovrednotena po nabavni vrednosti, v katero so vštete tudi uvozne in nevračljive nakupne dajatve.

Ob koncu obračunskega obdobja družba presoja neodpisano vrednost neopredmetenih dolgoročnih sredstev in ugotavlja njihovo nadomestljivo vrednost. Neopredmetena dolgoročna sredstva se prevrednotujejo zaradi oslabitve, če knjigovodska vrednost presega njihovo nadomestljivo vrednost.

Podjetje razkriva sedanjo vrednost posameznih neopredmetenih dolgoročnih sredstev na zadnji dan poslovnega leta ob upoštevanju stopnje pomembnosti, ki znaša 5 odstotkov oz. nad 60.000 tisoč SIT sedanje vrednosti neopredmetenih dolgoročnih sredstev na dan bilance stanja.

Opredmetena osnovna sredstva

Opredmetena osnovna sredstva so zemljišča, gradbeni objekti, druga oprema, opredmetena osnovna sredstva v pridobivanju in dani predujmi za opredmetena osnovna sredstva. Kot opredmeteno osnovno sredstvo, usposobljeno za uporabo, se šteje tudi drobn inventar, katerega doba uporabnosti je daljša od enega leta in katerega posamična vrednost ne presega tolarske protivrednosti 500 EUR.

Ob začetnem pripoznanju se ovrednotijo po nabavni vrednosti, ki jo sestavljajo njihova nakupna cena, uvozne dajatve in nevračljive nakupne dajatve ter stroški, ki jih je mogoče neposredno pripisati njihovi usposobitvi za nameravano uporabo, zlasti stroški transporta in namestitve. Opredmetena osnovna sredstva, pridobljena pred 1. 1. 1993, so bila na dan 1. 1. 1993 prevrednotena v skladu s predpisi o lastninskem preoblikovanju podjetij.

Do uveljavitve novih SRS (2002), to je do 31. 12. 2001, je družba v inflacijskih razmerah konec vsakega poslovnega leta revalorizirala v knjigah izkazane nabavne vrednosti in popravke vrednosti opredmetenih osnovnih sredstev z indeksom rasti cen življenjskih potrebščin. Učinki revalorizacije so se obravnavali kot prihodki financiranja v okviru revalorizacijskega izida. Družba izjemoma ni revalorizirala nepremičnin, za katere je na podlagi cenitve ugotovila, da bi obračunana revalorizacija povečala neodpisano vrednost nad ocenjeno pošteno vrednost.

Ob koncu obračunskega obdobja družba presoja neodpisano vrednost opredmetenih osnovnih sredstev in ugotavlja njihovo nadomestljivo vrednost. Opredmetena osnovna sredstva se slabijo, če knjigovodska vrednost presega njihovo nadomestljivo vrednost, ki jo predstavlja čista prodajna vrednost ali vrednost sredstev pri uporabi (odvisno od tega, katera je večja).

Razlika med čisto prodajno vrednostjo in knjigovodsko vrednostjo odtujenega opredmetenega osnovnega sredstva je prevrednotovalni poslovni prihodek, če je prva večja od druge, oziroma prevrednotovalni poslovni odhodek, če je druga večja od prve.

Stroški, ki kasneje nastajajo v zvezi z opredmetenim osnovnim sredstvom, povečujejo njegovo nabavno vrednost, če povečujejo njegove prihodnje koristi v primerjavi s prvotno ocenjenimi. V primeru podaljšanja dobe koristnosti opredmetenega osnovnega sredstva podjetje zmanjša do takrat obračunani popravek vrednosti. Stroški popravil in vzdrževanja opredmetenih osnovnih sredstev, namenjenih obnavljanju ali ohranjanju prihodnjih gospodarskih koristi, ki se pričakujejo na podlagi prvotno ocenjene stopnje učinkovitosti sredstev, se pripoznavajo kot odhodki v obdobju, ko se pojavijo.

Ločeno se vodijo in izkazujejo ekološka opredmetena osnovna sredstva, ki so bila pridobljena v skladu s programom oblikovanja in črpanja za ta namen oblikovanih dolgoročnih rezervacij za ekološko sanacijo. Te rezervacije so bile oblikovane v otvoritveni bilanci stanja iz leta 2003, izdelani v skladu s predpisi o lastninskem preoblikovanju podjetja.

Družba ocenjuje zemljišča po njihovi nabavni vrednosti, če ta ni znana, pa po pošteni vrednosti.

Predujmi za osnovna sredstva se vrednotijo po nominalni vrednosti ob upoštevanju možnosti izterjave.

Vrednost odtujenih sredstev, znižana za vrednost, doseženo pri prodaji, se izkaže kot prevrednotovalni poslovni odhodek, morebitni dobiček pa kot prevrednotovalni poslovni prihodek.

Obresti in tečajne razlike od kreditov za nakup in izgradnjo osnovnih sredstev ne povečujejo nabavnih vrednosti, ampak se v celoti izkazujejo kot finančni odhodki.

Podjetje razkriva sedanjo vrednost posameznih opredmetenih osnovnih sredstev na zadnji dan poslovnega leta ob upoštevanju stopnje pomembnosti, ki znaša 2 odstotka oz. nad 1.500.000 tisoč SIT sedanje vrednosti opredmetenih osnovnih sredstev na dan bilance stanja.

Opredmetena osnovna sredstva v upravljanju (SRS 35)

Opredmetena osnovna sredstva v upravljanju so sredstva, ki jih država ali občina da v uporabo in upravljanje izvajalcu gospodarske javne službe, ne prenese pa nanj lastninske pravice. Ta sredstva podrobneje opredeljujejo predpisi, ki urejajo posamezna področja gospodarskih javnih služb (SRS 35.52).

Nasprotna postavka opredmetenih osnovnih sredstev v upravljanju na kontih obveznosti do virov sredstev so dolgoročne poslovne obveznosti do občine. Dolgoročne poslovne obveznosti se zmanjšujejo v dobro drugih poslovnih prihodkov za zneske obračunane amortizacije.

Del dejavnosti družbe obsega tudi opravljanje gospodarskih javnih služb na podlagi sklenjenih koncesijskih pogodb z lokalnimi skupnostmi kot koncendenti. Glede na naravo izvajanja gospodarske javne službe se koncesijske pogodbe med seboj razlikujejo. V tem okviru se razlikujejo tudi določbe o pravicah družbe v zvezi z opredmetenimi osnovnimi sredstvi (zemljišči, objekti in napravami), ki jih družba uporablja pri izvajanju gospodarske javne službe in jih je prejela od koncendentov v uporabo oziroma v upravljanje, ne pa tudi v last.

I) Finančne naložbe

Dolgoročne in kratkoročne finančne naložbe se v začetku izkazujejo po nabavni vrednosti, ki ji ustrezajo naložena denarna ali druga sredstva.

Dolgoročne finančne naložbe v odvisna, skupaj obvladovana in pridružena podjetja, ki sestavljajo Skupino Petrol, so obračunane po kapitalski metodi, finančne naložbe v druga podjetja pa so obračunane po naložbeni metodi.

Po kapitalski metodi se finančna naložba najprej evidentira po njeni nabavni vrednosti, znesek v knjigah pa se poveča ali zmanjša za vlagateljev sorazmerni delež pri dobičku ali izgubi, ki nastane po datumu, ko je finančna naložba pridobljena, zmanjša za prejeta izplačila čistega dobička, za amortizacijo preračunanih pozitivnih razlik in za amortizacijo dobrega imena ter poveča za sprostitev slabega imena.

Za učinek prevrednotenja dolgoročnih finančnih naložb v odvisna, skupaj obvladovana in pridružena podjetja obvladujoča družba poveča posebni prevrednotovalni popravek kapitala v zvezi z dolgoročnimi finančnimi naložbami. Prejeti zneski iz razdelitve čistega dobička teh podjetij zmanjšujejo knjigovodsko vrednost finančnih naložb in predhodno oblikovani posebni prevrednotovalni popravek kapitala ter povečujejo finančne prihodke iz deležev.

Pripadajoči deleži obvladujoče družbe pri izgubi odvisnih, skupaj obvladovanih in pridruženih podjetij zmanjšujejo knjigovodsko vrednost finančne naložbe v ta podjetja in predhodno oblikovani posebni prevrednotovalni popravek kapitala oz. se pripoznajo med prevrednotovalnimi finančnimi odhodki v zvezi s finančnimi naložbami.

Finančne naložbe se zaradi okrepitve ne prevrednotujejo. Zaradi oslabitve se prevrednotujejo, če je njihova dokazana poštena vrednost ali odplačna vrednost manjša od knjigovodske vrednosti. Knjigovodska vrednost takih naložb se zmanjša do njihove poštena vrednosti oziroma do odplačne vrednosti, razlika pa se pripozna med prevrednotovalnimi finančnimi odhodki v zvezi s finančnimi naložbami in vpliva na poslovni izid.

Naložbe, izražene v tuji valuti, družba preračuna v domačo valuto po tečaju na dan nastanka. Tečajna razlika, ki se pojavi do datuma bilance stanja, se šteje kot postavka finančnih prihodkov ali finančnih odhodkov.

J) Izpeljani finančni instrumenti

Finančni instrument je vsaka pogodba, na podlagi katere nastane tako finančno sredstvo enega podjetja kot tudi finančna obveznost ali kapitalski instrument drugega podjetja oziroma banke.

Izpeljani finančni instrument je finančni instrument:

- a) katerega vrednost se spremeni zaradi spremembe določene obrestne mere, tečaja vrednostnih papirjev, valutnega tečaja ali podobnih spremenljivk;
- b) ki ne zahteva začetne čiste finančne naložbe ali zahteva le majhno čisto začetno finančno naložbo;
- c) ki se poravna v prihodnosti.

Izpeljani finančni instrumenti so tudi blagovna ali finančna rokovna pogodba, pogodba o finančni zamenjavi in pogodba o opcijah. Družba uporablja take instrumente za varovanje pred tveganjem. Pred tveganjem varovana

postavka je nakup zalog in z njim povezanega dolga, ki izpostavlja podjetje tveganju spremembe prihodnjih denarnih tokov. Vrednosti prihodnje obveze oziroma zneska za poravnavo prihodnjega posla ni mogoče zanesljivo izmeriti, zato družba tega predvidenega prihodnjega posla ne določi za pred tveganjem varovano postavko. Učinki rokovnih pogodb so izkazani kot prihodki oz. odhodki financiranja na poravnalni dan in na dan bilance stanja. Na dan bilance stanja se odprti izpeljani finančni inštrumenti preračunajo v domačo valuto po srednjem tečaju Banke Slovenije. Pri tem ugotovljene izgube predstavljajo finančne odhodke.

K) Lastni deleži (odkupljene lastne delnice)

Odkupljene lastne delnice, ki se štejejo kot trezorske delnice, se formalno obravnavajo kot posebna vrsta dolgoročnih finančnih naložb, ker zmanjšujejo vpisani kapital.

Lastne delnice se vrednotijo po nižji od obeh vrednosti, nabavni ali tržni.

Odtujitev lastnih delnic je pripoznana po povprečnih cenah. Pri tem nastali dobički (presežki prodajnih vrednosti nad njihovimi knjigovodskimi vrednostmi) povečujejo kapitalske rezerve – vplačani presežek kapitala, izgube pa zmanjšujejo vrednost rezerv.

L) Zaloge

Zaloge trgovskega blaga in materiala se vrednotijo po nabavni ceni, ki jo sestavljajo nakupna cena, uvozne dajatve in neposredni stroški nabave. Nakupna cena je zmanjšana za dobljene popuste. Neposredni stroški nabave so prevozniki stroški, stroški nakladanja, prekladanja in razkladanja, stroški prevoznega zavarovanja, stroški spremljanja blaga, stroški za storitve posredniških agencij in podobni stroški do prvega skladišča, če bremenijo družbo kot kupca, ter nevratljive dajatve. Popusti pri nakupni ceni obsegajo tako tiste, ki so navedeni na računu, kot tiste, ki so dobljeni kasneje in se nanašajo na posamezno nabavo.

Dajatve v okviru nabavne cene zalog naftnih derivatov v netrošarinskih skladiščih in na bencinskih servisih vsebujejo predvsem: carino pri uvozu, trošarino, takse za obremenjevanje okolja s CO₂ in članarino za obvezne blagovne rezerve Republike Slovenije.

Zaloge trgovskega blaga so v letu 2005 vrednotene po metodi zaporednih cen (FIFO). Družba je v letu 2004 vrednotila zaloge goriv po povprečni ponderirani nabavni ceni obračunskega obdobja. V skladu s SRS 4.20 je stanje zalog na dan 31. 12. 2004 ovrednotila tako, kot da bi uporabljala metodo FIFO. V letu 2005 je družba nadaljevala z vrednotenjem zalog goriv po metodi FIFO, prav tako pa je prešla na metodo FIFO tudi pri vrednotenju zalog ostalega trgovskega blaga, ki so bile v letu 2004 vrednotene po metodi zadnjih nabavnih cen.

Odvisni družbi Petrol Trgovina, d.o.o., Zagreb in Petrol BH Oil Company d.o.o. Sarajevo sta v letu 2004 za vrednotenje zalog uporabljali metodo zadnjih nabavnih cen, v letu 2005 pa sta prešli na vrednotenje zalog po metodi FIFO, z izjemo vrednotenja zalog maloprodajnega blaga v družbi Petrol BH Oil Company d.o.o. Sarajevo, kjer je bila uporabljena metoda zadnjih nabavnih cen.

Zaloge se zaradi oslabitve prevrednotujejo, če knjigovodska vrednost presega njihovo tržno vrednost; s tržno vrednostjo je mišljena nadomestitvena vrednost, razen če je ta večja od čiste iztržljive vrednosti (v takem primeru se šteje kot tržna vrednost čista iztržljiva vrednost). Prevrednotenje zaradi oslabitve vrednosti zalog materiala in drobnega inventarja obremenjuje stroške materiala, oslabitev vrednosti zalog blaga pa ustrezne poslovne odhodke.

M) Dolgoročne poslovne terjatve

Terjatve se glede na zapadlost v plačilo razčlenjujejo na dolgoročne in kratkoročne. Tako dolgoročne kot kratkoročne terjatve so sestavina gibljivih sredstev.

Dolgoročne terjatve se pojavljajo v zvezi s prodajo z dolgoročnim odplačevanjem. V bilanci stanja se dolgoročne terjatve, ki bodo zapadle v plačilo v letu dni po dnevu bilance stanja, izkazujejo kot kratkoročne terjatve.

N) Kratkoročne poslovne terjatve

Terjatve se zaradi spremembe kupne moči domače valute ne prevrednotujejo, razen če so izražene v tuji valuti in se po njihovem prvem pripoznanju spremeni valutni tečaj ali so izražene v domači valuti in je med pogodbenima strankama dogovorjeno prevrednotenje, da bi se ohranila njihova realna vrednost. Tako povečanje terjatev povečuje finančne prihodke, zmanjšanje pa finančne odhodke.

Terjatve se zaradi oslabitve prevrednotujejo, če njihova knjigovodska vrednost presega njihovo pošteno vrednost, to je udenarljivo vrednost. Terjatve, za katere se domneva, da ne bodo poravnane v rednem roku oziroma v celotnem znesku, se štejejo kot dvomljive, v primeru, da se je pričel sodni postopek, pa kot sporne terjatve.

Po izkustveno določeni stopnji se vračunavajo zneski odpisov terjatev v breme konta prevrednotovalnih poslovnih odhodkov in v dobro konta ustreznega popravka vrednosti terjatev.

Za terjatve do pravnih in fizičnih oseb v državi se oblikuje popravek vrednosti v naslednjih zneskih:

- 70 % za vse sporne terjatve (tudi terjatve do kupcev v postopku stečaja, prisilne poravnave ali likvidacije), razen za zavarovane terjatve,
- 100 % za vse ostale terjatve, starejše od 60 dni po zapadlosti, razen za zavarovane,
- za velike kupce se na podlagi individualne obravnave oblikuje popravek vrednosti v absolutnem znesku.

Za terjatve do pravnih in fizičnih oseb v tujini se oblikuje popravek vrednosti v višini 100 % za vse dvomljive in sporne terjatve, razen zavarovanih.

Družba razkriva zneske pomembnih odprtih postavk terjatev po posameznih poslovnih partnerjih na zadnji dan poslovnega leta, če presegajo vrednost 1 odstotek oz. nad 400.000 tisoč SIT knjigovodske vrednosti poslovnih terjatev na zadnji dan poslovnega leta.

O) Denarna sredstva

Denarna sredstva sestavljajo tolarska in devizna gotovina v blagajnah, denar na poti iz blagajne na ustreznih računih pri banki, dobroimetja na računih v bankah in drugih finančnih organizacijah ter prejeti čeki. Izkazujejo se po nominalnih vrednostih.

Tuje valute in devize se na dan bilance stanja preračunavajo v domačo valuto po srednjem tečaju Banke Slovenije.

P) Aktivne časovne razmejitve

Z aktivnimi časovnimi razmejitvami so zajeti kratkoročno odloženi stroški in predhodno nezaračunani prihodki.

Kratkoročno odloženi stroški vsebujejo zneske, ki ob svojem nastanku še ne bremenijo dejavnosti, s katero se družba ukvarja, ter takrat še ne vplivajo na poslovni izid.

Predhodno nezaračunani prihodki se pojavijo, če se pri ugotavljanju poslovnega izida lahko utemeljeno upoštevajo prihodki, za katere družba do takrat še ni prejela plačila oz. jih do takrat še ni bilo mogoče zaračunati.

R) Kapital

Kapital izraža lastniško financiranje podjetja in je z vidika podjetja njegova obveznost do lastnikov. Opredeljen je ne samo z zneski, ki so jih lastniki vložili v podjetje, temveč tudi z zneski, ki so se pojavili pri poslovanju podjetja in pripadajo njegovim lastnikom.

Celotni kapital sestavljajo vpoklicani kapital, kapitalske rezerve, rezerve iz dobička, preneseni čisti poslovni izid iz preteklih let, prevrednotovalni popravki kapitala in prehodno še nerazdeljeni čisti poslovni izid poslovnega leta.

Vpoklicani kapital podjetja Petrol d.d., Ljubljana se pojavlja kot delniški kapital, ki je nominalno opredeljen v statutu podjetja, registriran na sodišču ter so ga vplačali njegovi lastniki in znaša 12.517.806 tisoč SIT. Število izdanih delnic znaša 2.086.301, nominalna vrednost ene delnice pa znaša 6.000,00 SIT.

Kapitalske rezerve sestavljajo zneski, ki presegajo knjigovodske vrednosti pri odtujitvi začasno odkupljenih lastnih delnic (vplačani presežek kapitala). Pripoznajo se pri prodaji ali odtujitvi odkupljenih lastnih delnic kot presežek prodajne vrednosti nad knjigovodsko vrednostjo delnic.

Rezerve iz dobička so namensko zadržan del čistih poslovnih izidov iz preteklih let, predvsem za poravnavanje možnih izgub v prihodnosti. Razčlenjujejo se na zakonske rezerve, rezerve za lastne deleže, statutarne rezerve in druge rezerve iz dobička. Pripoznajo se, ko jih oblikuje organ, ki sestavi letno poročilo, oziroma s sklepom pristojnega organa.

Preneseni čisti poslovni izid iz preteklih let je ostanek čistega poslovnega izida, ki ni bil v obliki dividend ali drugih deležev razdeljen lastnikom pa tudi ne namensko opredeljen kot rezerva.

Prevrednotovalni popravki kapitala vključujejo splošni prevrednotovalni popravek kapitala in posebne prevrednotovalne popravke kapitala. Pri uskupinjevanju se kot njegova posebna vrsta pojavlja uskupinjevalni popravek kapitala.

Splošni prevrednotovalni popravek kapitala na dan 31. 12. 2005 sestoji iz obračunane revalorizacije osnovnega kapitala do leta 2002, ko so v veljavo stopili novi Slovenski računovodski standardi, ki predpisujejo prevrednotenje kapitala le v primeru, da je rast evra v primerjavi s tolarjem v preteklem letu višja od 5,5 odstotka.

Posebni prevrednotovalni popravek kapitala iz naslova prevrednotenja dolgoročnih finančnih naložb omogoča kritje kasnejše oslabilte istih gospodarskih kategorij, dokler se pri odtujitvi ustreznih sredstev ne prenese med poslovne prihodke oziroma finančne prihodke v primeru nakazila dobičkov s strani odvisnih, skupaj obvladovanih in pridruženih podjetij.

S) Dolgoročne rezervacije

Dolgoročne rezervacije za velika popravila so dolgoročne časovne razmejitve, ki so bile v celoti vzpostavljene pred uveljavitvijo novih SRS (2002). Namenjene so pokrivanju predvidenih stroškov investicijskega vzdrževanja prodajnih mest – bencinskih servisov, skladišč in drugih objektov. Dolgoročne rezervacije za velika popravila se črpajo z nastankom dejanskih stroškov velikih popravil ali pa se odpravljajo kot drugi prihodki iz poslovanja.

Dolgoročne rezervacije za ekološka osnovna sredstva so bile v celoti oblikovane v breme kapitala v otvoritveni bilanci stanja, pripravljene po predpisih o lastninskem preoblikovanju podjetij. Tako oblikovane rezervacije imajo naravo odloženih prihodkov, ki se prenašajo med prihodke od poslovanja ob nastanku stroškov (amortizacije ekoloških osnovnih sredstev in drugih stroškov), za pokrivanje katerih so bile dolgoročne rezervacije oblikovane. Pri njihovem odpravljanju družba ne dosega dobičkov.

Dolgoročne rezervacije, oblikovane za brezplačno pridobljena osnovna sredstva, se porabljajo skladno z obračunano amortizacijo.

T) Finančne obveznosti

Finančni dolgovi so predvsem dobljena dolgoročna in kratkoročna posojila na podlagi posojilnih pogodb. Ob začetnem pripoznanju se ovrednotijo z zneski iz ustreznih listin o njihovem nastanku, ki dokazujejo prejem denarnih sredstev ali poplačilo poslovnega dolga. Finančni dolgovi se zaradi spremembe kupne moči domače valute ne prevrednotujejo, razen če so izraženi v tuji valuti in se po njihovem prvem pripoznanju spremeni valutni tečaj ali če so izraženi v domači valuti in je med pogodbenima strankama dogovorjeno prevrednotenje z namenom ohranjanja njihove realne vrednosti. Pri tem nastalo povečanje finančnih dolgov povečuje redne finančne odhodke, zmanjšanje finančnih dolgov pa redne finančne prihodke. Finančni dolgovi se zaradi oslabilte ne prevrednotujejo.

Kratkoročne obveznosti iz financiranja sestavljajo tudi obveznosti iz naslova dolgoročno dobljenih posojil, katerih rok zapadlosti je krajši od enega leta.

U) Poslovne obveznosti

Poslovni dolgovi so predvsem obveznosti do dobaviteljev za kupljeno blago ali storitve, kratkoročne obveznosti do zaposlencev za opravljeno delo, kratkoročne obveznosti do upnikov v zvezi z obrestmi, kratkoročne obveznosti do države iz naslova davkov ter kratkoročne obveznosti v zvezi z razdelitvijo poslovnega izida. Ob začetnem pripoznanju se ovrednotijo z zneski iz ustreznih listin o njihovem nastanku, ki dokazujejo prejem kakšnega proizvoda ali storitve ali opravljeno delo oziroma obračunane stroške, odhodek ali delež v poslovnem izidu. Poslovni dolgovi se zaradi spremembe kupne moči domače valute ne prevrednotujejo, razen če so izraženi v tuji valuti in se po njihovem prvem pripoznanju spremeni valutni tečaj ali če so izraženi v domači valuti in je med pogodbenima strankama dogovorjeno prevrednotenje z namenom ohranjanja njihove realne vrednosti. Pri tem nastalo povečanje poslovnih dolgov povečuje finančne odhodke, zmanjšanje poslovnih dolgov pa finančne prihodke. Poslovni dolgovi se zaradi oslabitve ne prevrednotujejo.

Podjetje razkriva zneske pomembnih odprtih postavk po posameznih poslovnih partnerjih na zadnji dan poslovnega leta, če presegajo vrednost 1 odstotek oz. nad 300.000 tisoč SIT knjigovodske vrednosti poslovnih obveznosti na zadnji dan poslovnega leta.

V) Pasivne časovne razmejitev

S pasivnimi časovnimi razmejitvami so zajeti vnaprej vračunani stroški in kratkoročno odloženi prihodki.

Vnaprej vračunani stroški nastajajo z enakomernim obremenjevanjem dejavnosti, s katero se podjetje ukvarja, ali z enakomernim obremenjevanjem poslovnega izida, a tudi zalog s stroški, ki so pričakovani, pa se še niso pojavili. Vnaprej vračunani stroški kasneje pokrivajo dejansko nastale stroške iste vrste. Kratkoročno vnaprej vračunani stroški so odhodki, ki že vplivajo na poslovni izid, čeprav se še niso pojavili.

Kratkoročno odloženi prihodki nastajajo, če še niso opravljene sicer že zaračunane ali celo plačane storitve. Kratkoročno odloženi prihodki so prihodki, ki še ne vplivajo na poslovni izid.

Z) Izkaz finančnega izida

Izkaz finančnega izida prikazuje, kako pritoki in odtoki vplivajo na spremembe stanja denarnih sredstev v obdobju. Izkaz finančnega izida po posredni metodi se ugotavlja kot razlika med končno in začetno bilanco stanja obračunskega obdobja, hkrati pa je potrebno izločiti vse nedelarne transakcije, da bi se tako čim bolj približali pravim denarnim tokovom.

Končno stanje denarnih sredstev predstavljajo denar, denar na poti in prejeti čeki.

Izkaz poslovnega izida družbe				
v 000 SIT	Pojasnilo	2005	2004	Indeks 05/04
Čisti prihodki od prodaje	A., 01.;	384.540.875	320.772.600	120
Nabavna vrednost prodanega blaga	B., 02.;	(343.753.127)	(282.160.446)	122
Kosmati poslovni izid od prodaje		40.787.748	38.612.154	106
Stroški materiala	04.;	(1.647.147)	(1.462.160)	113
Stroški storitev	05.;	(22.899.471)	(21.430.655)	107
Stroški dela	06.;	(5.915.537)	(6.175.170)	96
Amortizacija	D., 07.;	(5.729.498)	(5.506.294)	104
Prevrednotovalni poslovni odhodki pri osnovnih sredstvih	08.;	(129.347)	(319.026)	41
Prevrednotovalni poslovni odhodki pri obratnih sredstvih	08.;	(38.860)	(522.927)	7
Drugi stroški	09.;	(404.010)	(2.538.102)	16
Stroški iz poslovanja	03.;	(36.763.870)	(37.954.334)	97
Drugi poslovni prihodki	10.;	2.071.845	5.217.397	40
Drugi poslovni odhodki	03.;	(233.175)	(45.352)	514
Poslovni izid iz poslovanja		5.862.548	5.829.865	101
Finančni prihodki iz deležev	11.;	1.354.646	2.132.207	64
Finančni prihodki iz dolgoročnih terjatev	12.;	274.077	216.774	126
Finančni prihodki iz kratkoročnih terjatev	13.;	8.060.532	5.802.822	139
Finančni prihodki	E.;	9.689.255	8.151.803	119
Finančni odhodki za odpise dolgoročnih in kratkoročnih finančnih naložb	14.;	(31.787)	(563.457)	6
Finančni odhodki za obresti in iz drugih obveznosti	15.;	(6.877.531)	(5.819.161)	118
Finančni odhodki	E.;	(6.909.318)	(6.382.618)	108
Poslovni izid iz rednega delovanja		8.642.485	7.599.050	114
Celotni poslovni izid		8.642.485	7.599.050	114
Davek od dohodkov pravnih oseb	G., 16.;	(1.782.702)	(1.138.066)	157
Odloženi davki	G., 17.;	18.117	0	-
Čisti poslovni izid poslovnega leta		6.877.900	6.460.984	106

* Pojasnila od A do Z in od 1 do 42 so sestavni del računovodskih izkazov in jih je potrebno brati v povezavi z njimi.

Področni odseki družbe			
V 000 SIT	2005	2004	Indeks 05/04
Čisti prihodki od prodaje			
Proizvodi iz nafte in drugi proizvodi iz nafte	334.170.893	275.652.589	121
Dopolnilni asortiment in ostalo trgovsko blago	43.707.302	39.494.699	111
Storitve	6.013.813	5.150.568	117
Energetska dejavnost	648.867	474.744	137
Skupaj	384.540.875	320.772.600	120

Območni odseki družbe			
V 000 SIT	2005	2004	Indeks 05/04
Čisti prihodki od prodaje			
Slovenija	359.704.060	311.329.573	116
Hrvaška	11.520.524	798.184	1443
Bosna in Hercegovina	11.517.430	5.491.878	210
Avstrija	631.476	400.699	158
Druge države	1.167.385	2.752.266	42
Skupaj	384.540.875	320.772.600	120

Bilanca stanja družbe				
v 000 SIT	Pojasnilo	31. 12. 2005	31. 12. 2004	Indeks 05/04
Sredstva				
A) Stalna sredstva				
I. Neopredmetena dolgoročna sredstva H., 18.;				
		1.068.804	1.108.541	96
Zemljišča		21.543.475	20.663.764	104
Zgradbe		45.308.439	45.870.398	99
Druga oprema		5.957.304	6.310.559	94
Opredmetena osnovna sredstva v gradnji ali izdelavi		5.631.448	3.566.618	158
Predujmi za pridobitev opredmetenih osnovnih sredstev		18.813	259.782	7
II. Opredmetena osnovna sredstva H., 19., 20.;		78.459.479	76.671.121	102
Deleži v odvisnih podjetjih		28.321.328	25.202.635	112
Deleži v pridruženih podjetjih		12.902.757	12.255.593	105
Deleži v skupaj obvladovanih podjetjih		3.451.266	3.420.792	101
Drugi dolgoročni deleži		1.521.814	1.619.061	94
Dolgoročne finančne terjatve do odvisnih podjetij		2.009.127	1.997.415	101
Dolgoročne finančne terjatve do pridruženih podjetij		460.929	461.251	100
Druge dolgoročne finančne terjatve		763.795	1.054.443	72
Lastni deleži	K.;	661.023	664.662	99
III. Dolgoročne finančne naložbe I., 21., 22.;		50.092.039	46.675.852	107
Skupaj stalna sredstva		129.620.322	124.455.514	104
B) Gibliva sredstva				
Material		0	139.533	-
Trgovsko blago		25.880.040	15.817.945	164
I. Zaloge L., 23.;		25.880.040	15.957.478	162
Dolgoročne poslovne terjatve do odvisnih podjetij		5.394	6.206	87
Dolgoročne poslovne terjatve do drugih		441.202	567.921	78
Terjatve za odloženi davek	G., 17.;	18.117	0	-
II. a) Dolgoročne poslovne terjatve M., 24.;		464.713	574.127	81
Kratkoročne poslovne terjatve do odvisnih podjetij		2.651.753	924.910	287
Kratkoročne poslovne terjatve do pridruženih podjetij		92.360	44.679	207
Kratkoročne poslovne terjatve do skupaj obvladovanih podjetij		9.472	372	2546
Kratkoročne poslovne terjatve do kupcev		28.519.288	22.284.186	128
Kratkoročne poslovne terjatve do drugih		11.660.345	12.240.602	95
II. b) Kratkoročne poslovne terjatve N., 25., 26.;		42.933.218	35.494.749	121
Kratkoročni deleži v odvisnih podjetjih		484.204	130.767	370
Kratkoročne finančne naložbe do drugih		2.399.143	3.602.992	67
III. Kratkoročne finančne naložbe I., 27.;		2.883.347	3.733.759	77
IV. Dobroimetje pri bankah, čeki in gotovina O., 28.;		1.310.459	1.037.309	126
Skupaj gibliva sredstva		73.471.777	56.797.422	129
C) Aktivne časovne razmejitev P., 29.;		587.230	292.731	201
Skupaj sredstva		203.679.329	181.545.667	112

Obveznosti do virov sredstev				
v 000 SIT	Pojasnilo	31. 12. 2005	31. 12. 2004	Indeks 05/04
A) Kapital				
I. Vpoklicani kapital				
		12.517.806	12.517.806	100
II. Kapitalske rezerve				
		102.032	96.478	106
Zakonske rezerve		14.797.743	14.794.104	100
Rezerve za lastne deleže	K.;	661.023	664.662	99
Druge rezerve iz dobička *		28.681.569	24.144.028	119
III. Rezerve iz dobička	32.;	44.140.335	39.602.794	111
IV. Preneseni čisti poslovni izid				
		3.059.317	2.781.413	110
V. Čisti poslovni izid poslovnega leta *				
		3.438.950	3.230.492	106
Splošni prevrednotovalni popravek kapitala		19.190.518	19.190.518	100
Posebni prevrednotovalni popravek kapitala		4.333.238	2.204.022	197
VI. Prevrednotovalni popravki kapitala	33.;	23.523.756	21.394.540	110
Skupaj kapital	R., 30., 31.;	86.782.196	79.623.523	109
B) Rezervacije				
Rezervacije za velika popravila		0	637.366	-
Rezervacije - ekologija		5.812.338	6.335.347	92
Druge rezervacije		18.840	19.378	97
Skupaj rezervacije	S., 34.;	5.831.178	6.992.091	83
C) Finančne in poslovne obveznosti				
a) Dolgoročne finančne in poslovne obveznosti				
Dolgoročne finančne obveznosti do bank		29.654.805	26.379.942	112
Dolgoročne finančne obveznosti	T., 35.;	29.654.805	26.379.942	112
Dolgoročne poslovne obveznosti do drugih		338.190	350.714	96
Dolgoročne poslovne obveznosti	U, 36.;	338.190	350.714	96
b) Kratkoročne finančne in poslovne obveznosti				
Kratkoročne finančne obveznosti do odvisnih podjetij		1.832.057	2.434.059	75
Kratkoročne finančne obveznosti do bank		12.793.119	10.376.958	123
Kratkoročne finančne obveznosti do drugih		359.799	4.245.667	8
Kratkoročne finančne obveznosti	T., 37.;	14.984.975	17.056.684	88
Kratkoročne poslovne obveznosti do odvisnih podjetij		36.247.016	16.130.415	225
Kratkoročne poslovne obveznosti do skupaj obvladovanih podjetij		155.176	138.089	112
Kratkoročne poslovne obveznosti do pridruženih podjetij		59.534	88.506	67
Kratkoročne poslovne obveznosti do dobaviteljev		10.918.141	12.488.034	87
Kratkoročne obveznosti do zaposlencev		554.267	592.935	93
Kratkoročne obveznosti do države		14.887.729	16.460.241	90
Kratkoročne poslovne obveznosti na podlagi predujmov		86.796	65.625	132
Kratkoročne obveznosti v zvezi z razdelitvijo poslovnega izida		96.276	116.097	83
Druge kratkoročne poslovne obveznosti do odvisnih podjetij		0	1.300.000	-
Druge kratkoročne poslovne obveznosti do drugih		40.906	503.141	8
Kratkoročne poslovne obveznosti	U., 38.;	63.045.841	47.883.083	132
Skupaj finančne in poslovne obveznosti		108.023.811	91.670.423	118
Č) Pasivne časovne razmejitev	J., V., 39.;	3.042.144	3.259.630	93
Skupaj obveznosti do virov sredstev		203.679.329	181.545.667	112

* Čisti poslovni izid poslovnega leta 2005 je že zmanjšan za polovico in prenesen v druge rezerve iz dobička v skladu s 3. odstavkom 228. člena ZGD - Novela ZGD-H.

** Pojasnila od A do Z in od 1 do 42 so sestavni del računovodskih izkazov in jih je potrebno brati v povezavi z njimi.

Izkaz finančnega izida družbe			
v 000 SIT	2005	2004	Indeks 05/04
Pritoki pri poslovanju	379.209.007	313.887.371	121
Poslovni prihodki	385.161.981	321.296.245	120
Začetne manj končne poslovne terjatve	(5.658.476)	(7.410.031)	76
Začetne manj končne aktivne kratkoročne časovne razmejitve	(294.498)	1.157	-
Odtoki pri poslovanju	371.615.484	303.631.516	122
Poslovni odhodki brez amortizacije in dolgoročnih rezervacij	375.010.793	309.389.605	121
Davki iz dobička in drugi davki, ki niso zajeti v poslovnih odhodkih	1.782.702	1.138.066	157
Končne manj začetne zaloge	9.922.562	4.292.488	231
Začetni manj končni poslovni dolgovi	(15.213.721)	(11.489.777)	132
Začetne manj končne pasivne kratkoročne časovne razmejitve	113.148	301.134	38
Prebitok pritokov ali odtokov pri poslovanju	7.593.523	10.255.855	74
Pritoki pri naložbenju	6.033.875	4.930.457	122
Finančni prihodki, ki se nanašajo na naložbenje (razen za prevrednotenje)	5.183.438	2.875.214	180
Pobotano zmanjšanje kratkoročnih finančnih naložb (razen za prevrednotenje)	850.437	2.055.243	41
Odtoki pri naložbenju	15.298.767	14.339.028	107
Pobotano povečanje neopredmet. dolgoroč. sredstev (razen za prevrednotenje)	131.289	106.350	123
Pobotano povečanje opred. osn. sredstev (razen za prevred.in stvarne vloške kapitala)	8.936.306	9.807.324	91
Pobotano povečanje dolgoročnih finančnih naložb (razen za prevrednotenje)	6.231.172	4.425.354	141
Prebitok pritokov ali odtokov pri naložbenju	(9.264.892)	(9.408.571)	98
Pritoki pri financiranju	10.471.899	6.931.250	151
Finančni prihodki, ki se nanašajo na financiranje (razen za prevrednotenje)	5.198.277	2.805.679	185
Povečanje kapitala (brez čistega dobička)	5.554	41.487	13
Pobotano povečanje dolgoročnih finančnih dolgov (razen za prevrednotenje)	3.297.824	4.084.084	81
Pobotano povečanje kratkoročnih finančnih dolgov (razen za prevrednotenje)	1.970.244	0	-
Odtoki pri financiranju	8.527.380	8.028.139	106
Finančni odhodki, ki se nanašajo na financiranje (razen za prevrednotenje)	6.550.492	5.425.897	121
Pobotano zmanjšanje dolgoročnih rezervacij (razen za prevrednotenje)	122.892	79.557	154
Pobotano zmanjšanje kratkoročnih finančnih dolgov (razen za prevrednotenje)	0	1.019.631	-
Zmanjšanje obvez. do lastnikov iz delitve dobička (izplač. divid. in drugih del. v dobičku)	1.853.996	1.503.054	123
Prebitok pritokov ali odtokov pri financiranju	1.944.519	(1.096.889)	-
Finančni izid v obdobju	273.150	(249.605)	-
Končno stanje denarnih sredstev in njihovih ustreznikov	1.310.459	1.037.309	126
Finančni izid v obdobju	273.150	(249.605)	-
Začetno stanje denarnih sredstev in njihovih ustreznikov	1.037.309	1.286.914	81

* Pojasnila od A do Z in od 1 do 42 so sestavni del računovodskih izkazov in jih je potrebno brati v povezavi z njimi.

Izkaz gibanja kapitala družbe

v 000 SIT	Osnovni kapital	Kapitalske rezerve	Zakonske rezerve
Stanje 31. decembra 2003	12.517.806	54.991	14.772.468
Premiki v kapital			
Vnos čistega poslovnega izida poslovnega leta 2004	0	0	0
Vnos zneska posebnih prevrednotenj kapitala	0	0	0
Odprava popravka vrednosti lastnih delnic	0	0	0
Vnos vplačanega presežka kapitala iz naslova posla z lastnimi delnicami	0	41.487	0
Premiki v kapitalu			
Razporeditev 50 % čistega dobička poslovnega leta 2004 kot sestavine kapitala po sklepu uprave in nadzornega sveta	0	0	0
Razpustitev rezerv za lastne deleže in razporeditev na druge sestavine kapitala	0	0	21.636
Razporeditev bilančnega dobička poslovnega leta 2003 za oblikovanje drugih rezerv iz dobička po sklepu skupščine v letu 2004	0	0	0
Razporeditev bilančnega dobička poslovnega leta 2003 v preneseni dobiček po sklepu skupščine v letu 2004	0	0	0
Premiki iz kapitala			
Izplačilo dividend po sklepu skupščine v letu 2004	0	0	0
Izplačilo nadzornemu svetu kot udeležba na bilančnem dobičku 2003 po sklepu skupščine v letu 2004	0	0	0
Stanje 31. decembra 2004	12.517.806	96.478	14.794.104
Bilančni dobiček za leto 2004	0	0	0
Premiki v kapital			
Vnos čistega poslovnega izida poslovnega leta 2005	0	0	0
Vnos zneska posebnih prevrednotenj kapitala	0	0	0
Vnos vplačanega presežka kapitala iz naslova posla z lastnimi delnicami	0	5.554	0
Premiki v kapitalu			
Razporeditev 50 % čistega dobička poslovnega leta 2005 kot sestavine kapitala po sklepu uprave in nadzornega sveta	0	0	0
Razpustitev rezerv za lastne deleže in razporeditev na druge sestavine kapitala	0	0	3.639
Razporeditev bilančnega dobička poslovnega leta 2004 za oblikovanje drugih rezerv iz dobička po sklepu skupščine v letu 2005	0	0	0
Razporeditev bilančnega dobička poslovnega leta 2004 v preneseni dobiček po sklepu skupščine v letu 2005	0	0	0
Razporeditev bilančnega dobička poslovnega leta 2004 za nagrade nadzornemu svetu, kot udeležbo na bilančnem dobičku, v preneseni dobiček po sklepu skupščine v letu 2005	0	0	0
Premiki iz kapitala			
Izplačilo dividend po sklepu skupščine v letu 2005	0	0	0
Uporaba posebnega prevrednotovalnega popravka kapitala	0	0	0
Stanje 31. decembra 2005	12.517.806	102.032	14.797.743
Bilančni dobiček za leto 2005	0	0	0

* Pojasnila od A do Z in od 1 do 42 so sestavni del računovodskih izkazov in jih je potrebno brati v povezavi z njimi.

Rezerve za lastne deleže	Druge rezerve iz dobička	Preneseni čisti dobiček	Čisti dobiček poslovnega leta	Splošni prevred. popr. kapitala	Posebni prevred. popr. kapitala	Skupaj kapital
566.774	20.182.285	1.989.932	3.025.786	19.190.518	85.830	72.386.391
0	0	0	6.460.984	0	0	6.460.984
0	0	0	0	0	2.118.192	2.118.192
119.523	0	0	0	0	0	119.523
0	0	0	0	0	0	41.487
0	3.230.492	0	(3.230.492)	0	0	-
(21.636)	0	0	0	0	0	-
0	2.234.305	(2.234.305)	0	0	0	-
0	0	3.025.786	(3.025.786)	0	0	-
0	(1.441.997)	0	0	0	0	(1.441.997)
0	(61.057)	0	0	0	0	(61.057)
664.662	24.144.028	2.781.413	3.230.492	19.190.518	2.204.022	79.623.523
0	1.910.717	2.781.413	3.230.492	0	0	7.922.622
0	0	0	6.877.900	0	0	6.877.900
0	0	0	0	0	2.994.847	2.994.847
0	0	0	0	0	0	5.554
0	3.438.950	0	(3.438.950)	0	0	-
(3.639)	0	0	0	0	0	-
0	3.002.968	(3.002.968)	0	0	0	-
0	0	3.230.492	(3.230.492)	0	0	-
0	(50.381)	50.381	0	0	0	-
0	(1.853.996)	0	0	0	0	(1.853.996)
0	0	0	0	0	(865.631)	(865.631)
661.023	28.681.569	3.059.317	3.438.950	19.190.518	4.333.238	86.782.196
0	3.297.599	3.059.317	3.438.950	0	0	9.795.866

1. pojasnilo: čisti prihodki od prodaje družbe

V 000 SIT	2005	2004	Indeks 05/04
Proizvodi iz nafte	321.284.656	263.731.760	122
Drugi proizvodi iz nafte	13.303.314	12.338.050	108
Storitve	6.245.603	5.208.091	120
Dopolnilni asortiment in ostalo trgovsko blago	43.707.302	39.494.699	111
Skupaj	384.540.875	320.772.600	120

V 000 SIT	2005	2004	Indeks 05/04
Čisti prihodki iz prodaje na domačem trgu:	359.704.060	311.329.573	116
• odvisna podjetja	996.466	1.051.394	95
• pridružena podjetja	451.842	139.137	325
• skupaj obvladovana podjetja	9.552	1.173	814
• ostali	358.246.200	310.137.869	116
Čisti prihodki iz prodaje na tujem trgu:	24.836.815	9.443.027	263
• odvisna podjetja	15.412.368	2.528.866	609
• ostali	9.424.447	6.914.161	136
Skupaj	384.540.875	320.772.600	120

Družba Petrol d.d. je v letu 2005 ustvarila 384.540.875 tisoč SIT čistih prihodkov od prodaje. Od tega je 321.284.656 tisoč SIT ustvarila s prodajo proizvodov iz nafte in 13.303.314 tisoč SIT s prodajo drugih proizvodov iz nafte. Poleg tega je družba ustvarila 43.707.302 tisoč SIT čistih prihodkov od prodaje s prodajo dopolnilnega asortimenta in ostalega trgovskega blaga ter 6.245.603 tisoč SIT s prodajo storitev.

Podjetje zajema med:

- **proizvodi iz nafte:** tekoča goriva, utekočinjeni naftni plin, letalski bencin, petrolejske frakcije, kurilna olja ter motorne bencine in dizel;
- **drugimi proizvodi iz nafte:** zemeljski plin, specialni parafini in aromati, parafini in vazelini, bitumni, olja in tekočine ter industrijska maziva;
- **dopolnilnim asortimentom:** hrana in pijača, avtomaterial, galanterija, tobačni izdelki in loterijske kartice;
- **med ostalim trgovskim blagom:** surovine in proizvodi kemične industrije ter embalaža in jeklenke.

2. pojasnilo: nabavna vrednost prodanega blaga družbe

V 000 SIT	2005	2004	Indeks 05/04
Proizvodi iz nafte	297.054.470	240.001.701	124
Drugi proizvodi iz nafte	10.625.610	9.641.332	110
Dopolnilni asortiment in ostalo trgovsko blago	36.073.047	32.517.413	111
Skupaj	343.753.127	282.160.446	122

Nabavna vrednost prodanega blaga obsega predvsem stroške prodanih količin naftnih derivatov, od katerih je bilo v letu 2005 nabavljenih prek odvisnih podjetij:

- 1.156 tisoč ton od odvisne družbe Cypet Trade Ltd.
- in 566 tisoč ton od odvisne družbe Petrol-Trade H.m.b.H. Dunaj.

Nabavna vrednost prodanega blaga se nanaša na proizvode iz nafte v znesku 297.054.470 tisoč SIT, druge proizvode iz nafte v znesku 10.625.610 tisoč SIT ter na dopolnilni asortiment in ostalo trgovsko blago v znesku 36.073.047 tisoč SIT.

3. pojasnilo: stroški in drugi poslovni odhodki družbe

V 000 SIT	2005	2004	Indeks 05/04
Stroški materiala	1.647.147	1.462.160	113
Stroški storitev	22.899.471	21.430.655	107
Stroški dela	5.915.537	6.175.170	96
Odpisi vrednosti	5.897.705	6.348.247	93
• amortizacija	5.729.498	5.506.294	104
• prevrednotovalni poslovni odhodki pri NDS in OOS	129.347	319.026	41
• prevrednotovalni posl. odh. pri obratnih sredstvih	38.860	522.927	7
Drugi stroški	404.010	2.538.102	16
Drugi poslovni odhodki	233.175	45.352	514
Stroški in drugi poslovni odhodki skupaj	36.997.045	37.999.686	97

v 000 SIT	Stroški prodavanja (z amortizacijo)	Stroški splošnih dejavnosti (z amortizacijo)	Skupaj
Stroški materiala	1.489.064	158.083	1.647.147
Stroški storitev *	19.844.120	3.055.351	22.899.471
Stroški dela	3.159.289	2.756.248	5.915.537
Odpisi vrednosti	5.051.366	846.339	5.897.705
• amortizacija	5.051.366	678.132	5.729.498
• prevrednotovalni poslovni odhodki pri NDS in OOS	0	129.347	129.347
• prevrednotovalni poslovni odhodki pri obratnih sredstvih	0	38.860	38.860
Drugi stroški	199.711	204.299	404.010
Drugi poslovni odhodki	163.915	69.260	233.175
Skupaj	29.907.465	7.089.580	36.997.045

* stroški prodavanja v okviru stroškov storitev zajemajo stroške dela franšize v višini 4.352.203 tisoč SIT

Družba je imela v letu 2005 za 36.997.045 tisoč SIT stroškov in drugih poslovnih odhodkov. V primerjavi z letom 2004 so bili nominalno nižji za 3 odstotke, realno pa za 5 odstotkov. Znižanje stroškov je predvsem posledica nižjih drugih stroškov v primerjavi z letom 2004, kar je podrobneje pojasnjeno v 9. pojasnilu – drugi stroški poslovanja družbe.

Največji delež v stroških iz poslovanja zavzemajo stroški storitev, in sicer 62 odstotkov. Stroški storitev so se v primerjavi z letom 2004 povečali nominalno za 7 odstotkov in realno za 4 odstotke in so podrobneje pojasnjeni v 5. pojasnilu – stroški storitev družbe.

4. pojasnilo: stroški materiala družbe

V 000 SIT	2005	2004	Indeks 05/04
Stroški potrošnega materiala	640.923	541.668	118
Stroški energije	779.898	667.990	117
Odpis drobnega inventarja	28.776	49.806	58
Drugi stroški materiala	197.550	202.696	97
Skupaj	1.647.147	1.462.160	113

Med stroške materiala so vključeni stroški potrošnega materiala, stroški energije, stroški odpisa drobnega inventarja in drugi stroški materiala.

Stroške potrošnega materiala (640.923 tisoč SIT) predstavljajo predvsem stroški materiala za čiščenje in varnost (165.151 tisoč SIT), vzdrževanje osnovnih sredstev (140.822 tisoč SIT) in stroški porabljene vode (94.023 tisoč SIT).

Stroške energije (779.898 tisoč SIT) predstavljajo predvsem stroški električne energije (547.133 tisoč SIT), stroški ogrevanja (96.287 tisoč SIT) in stroški omrežnine za prenosno omrežje zemeljskega plina (55.802 tisoč SIT).

Druge stroške materiala (197.550 tisoč SIT) predstavljajo stroški pisarniškega materiala in literature (174.250 tisoč SIT) ter stroški laboratorijskega materiala (23.301 tisoč SIT).

5. pojasnilo: stroški storitev družbe

V 000 SIT	2005	2004	Indeks 05/04
Stroški transportnih storitev	5.976.241	5.746.731	104
Stroški storitev vzdrževanja osnovnih sredstev	1.547.826	1.514.363	102
Najemnine	1.619.909	1.323.769	122
Povračila stroškov zaposlenim v zvezi z delom	159.505	169.237	94
Stroški plačilnega prometa in bančnih storitev	1.094.572	970.632	113
Stroški zavarovalnih premij	537.658	450.079	119
Stroški intelektualnih storitev	954.480	1.462.463	65
Stroški sejmov, reklame in reprezentance	856.381	849.791	101
Stroški drugih storitev	10.152.899	8.943.590	114
Skupaj	22.899.471	21.430.655	107

Med stroške storitev so vključeni stroški transportnih storitev, stroški storitev vzdrževanja osnovnih sredstev, najemnine, povračila stroškov zaposlenim v zvezi z delom, stroški plačilnega prometa in bančnih storitev, stroški zavarovalnih premij, stroški intelektualnih storitev, stroški sejmov, reklame in reprezentance ter stroški drugih storitev.

Stroške transportnih storitev (5.976.241 tisoč SIT) predstavljajo stroški prevozov (5.579.331 tisoč SIT) ter stroški poštnih, telefonskih in drugih storitev prenosa podatkov (396.910 tisoč SIT).

Stroške storitev vzdrževanja osnovnih sredstev (1.547.826 tisoč SIT) predstavljajo predvsem stroški storitev vzdrževanja objektov in opreme (1.197.920 tisoč SIT), stroški čiščenja (257.649 tisoč SIT) in stroški komunalnih storitev (75.557 tisoč SIT).

Stroške najemnin (1.619.909 tisoč SIT) predstavljajo predvsem stroški najema skladišč in železniških cistern (1.325.650 tisoč SIT).

Stroške plačilnega prometa in bančnih storitev (1.094.572 tisoč SIT) predstavljajo predvsem stroški provizij plačilnih kartic (665.881 tisoč SIT) in stroški tolarskega in deviznega plačilnega prometa (366.129 tisoč SIT).

Stroške zavarovalnih premij (537.658 tisoč SIT) predstavljajo predvsem premije za zavarovanje osnovnih sredstev in blaga (330.858 tisoč SIT) in negotovinskih plačil (142.769 tisoč SIT).

Stroške intelektualnih storitev (954.480 tisoč SIT) predstavljajo predvsem stroški svetovalnih, odvetniških in revizijskih storitev (763.876 tisoč SIT), stroški sodnih postopkov in detektivskih storitev v zvezi z izterjavo dolžnikov (58.121 tisoč SIT), stroški storitev študentskih servisov in agencij za zaposlovanje (80.650 tisoč SIT) ter stroški zdravstvenih storitev (14.180 tisoč SIT).

Stroške sejmov, reklame in reprezentance (856.381 tisoč SIT) predstavljajo predvsem stroški reklame (728.860 tisoč SIT).

Stroške drugih storitev (10.152.899 tisoč SIT) predstavljajo predvsem stroški storitev najemnikov iz naslova franšize (5.264.435 tisoč SIT), stroški upravljanja nepremičnin (3.209.460 tisoč SIT), prispevki DARS-u za poslovanje ob avtocestah (298.928 tisoč SIT) in nadomestila za uporabo stavbnega zemljišča (239.785 tisoč SIT).

Stroški upravljanja nepremičnin (3.209.460 SIT) se nanašajo predvsem na odvisne družbe Petrol Maloprodaja Slovenija, d.o.o., ki upravlja bencinske servise (2.637.624 tisoč SIT), Petrol Skladiščenje d.o.o., ki upravlja s skladiščnimi kapacitetami (507.007 tisoč SIT), in Petrol Energetika d.o.o., ki upravlja s čistilno napravo v Mežici (6.842 tisoč SIT).

6. pojasnilo: stroški dela družbe

V 000 SIT	2005	2004	Indeks 05/04
Stroški plač	4.228.746	4.628.989	91
• plače	4.016.525	4.388.677	92
• prehrana zaposlenih	120.943	127.297	95
• prevozi na delo	91.278	113.015	81
Stroški socialnih zavarovanj	1.111.612	1.123.070	99
• od tega stroški pokojninskih zavarovanj	388.923	391.199	99
Drugi stroški dela (regres, dodatno pokojninsko zavarovanje, odpravnine, jubilejne nagrade)	575.179	423.111	136
• od tega stroški dodatnega pokojninskega zavarovanja	104.064	107.432	97
Skupaj	5.915.537	6.175.170	96

Stroški dela so v primerjavi z letom 2004 nominalno nižji za 4 odstotke, realno pa za 6 odstotkov in zavzemajo 16-odstotni delež v stroških iz poslovanja. Razlog za nižje stroške dela je prehod 471 zaposlenih iz matične družbe v odvisno podjetje Petrol Maloprodaja Slovenija, d.o.o., v mesecu marcu 2004 in 96 zaposlenih v odvisno podjetje Petrol Skladiščenje d.o.o. v mesecu februarju 2004.

7. pojasnilo: stroški amortizacije družbe

V 000 SIT	2005	2004	Indeks 05/04
Amortizacija neopredmetenih dolgoročnih sredstev – redna	171.026	168.054	102
Amortizacija opredmetenih osnovnih sredstev – redna	5.156.352	4.934.714	104
Amortizacija ekoloških sredstev	402.120	403.526	100
Skupaj	5.729.498	5.506.294	104

8. pojasnilo: prevrednotovalni poslovni odhodki družbe

V 000 SIT	2005	2004	Indeks 05/04
Prevrednotovalni poslovni odhodki pri neopredmetenih dolgoročnih sredstvih in opredmetenih osnovnih sredstvih	129.347	319.026	41
• od tega prevrednotovalni poslovni odhodki zaradi oslabitve osnovnih sredstev	3.163	0	-
Prevrednotovalni poslovni odhodki pri obratnih sredstvih	38.860	522.927	7
• od tega prevrednotovalni poslovni odhodki zaradi oslabitve obratnih sredstev	3.433	413.473	1
Skupaj	168.207	841.953	20

Prevrednotovalne poslovne odhodke pri osnovnih sredstvih (129.347 tisoč SIT) predstavljajo izločitve osnovnih sredstev zaradi prodaje, obnove in rekonstrukcije (54.311 tisoč SIT), odpisi gradbene dokumentacije za posamezne projekte, ki je zaradi urbanističnih sprememb ne bo mogoče uporabiti (40.566 tisoč SIT), odhodki pri spremembi dobe koristnosti osebnih vozil na 4 leta in s tem amortizacijske stopnje na 25 odstotkov (31.307 tisoč SIT) in oblikovani popravki vrednosti terjatev za dane predujme za nakup osnovnih sredstev (3.163 tisoč SIT).

Prevrednotovalne poslovne odhodke pri obratnih sredstvih (38.860 tisoč SIT) pretežno predstavljajo odhodki od odpisanih terjatev do kupcev (34.847 tisoč SIT) in oblikovanih popravkov vrednosti terjatev v skladu s sprejetimi računovodskimi usmeritvami družbe (3.433 tisoč SIT).

9. pojasnilo: drugi stroški poslovanja družbe

V 000 SIT	2005	2004	Indeks 05/04
Dajatve, ki niso odvisne od stroškov dela ali poslovnega izida	121.146	44.671	271
Izdatki za varstvo okolja	34.353	42.902	80
Štipendije	367	708	52
Drugi stroški	248.144	2.449.821	10
Skupaj	404.010	2.538.102	16

Dajatve, ki niso odvisne od stroškov dela ali poslovnega izida (121.146 tisoč SIT), se nanašajo predvsem na stroške davčnih odtegljajev pri plačilu določenih prejemkov v skladu z 68. členom zakona o davku od dohodkov pravnih oseb (77.474 tisoč SIT).

Med drugimi stroški (248.144 tisoč SIT) družba izkazuje predvsem stroške sponzoriranja športnih, kulturnih, izobraževalnih, ekoloških in podobnih projektov in prireditvev (74.822 tisoč SIT), dane donacije odvisni družbi Petrol Gostinstvo, d.o.o., za nadomestitev izplačila obveznosti do zaposlenih, zapadlih ob prodaji 75-odstotnega deleža te družbe (7.125 tisoč SIT), donacije, dane drugim za humanitarne, znanstvene, vzgojno-izobraževalne, športne, kulturne in podobne namene (79.830 tisoč SIT), in druge stroške, ki niso povezani s poslovanjem (48.389 tisoč SIT).

V primerjavi z letom 2004 so bili drugi stroški poslovanja nižji nominalno za 84 odstotkov, ker je družba v letu 2004 prvič pripoznala kratkoročne rezervacije za stroške zamudnih obresti od tožb, kjer družba nastopa kot tožena stranka in dolžnik, v znesku 1.582.287 tisoč SIT, v letu 2005 pa je rezervacije za tožbe in obresti odpravila v znesku 26.397 tisoč SIT.

10. pojasnilo: drugi poslovni prihodki družbe

V 000 SIT	2005	2004	Indeks 05/04
Prihodki od porabe dolgoročnih rezervacij - ekologija	523.009	480.423	109
Prihodki od odprave drugih dolgoročnih rezervacij	650.916	1.401.092	46
Prevrednotovalni poslovni prihodki	349.993	561.914	62
• prevrednotovalni poslovni prihodki pri osnovnih sredstvih	325.872	425.343	77
• prevrednotovalni poslovni prihodki pri obratnih sredstvih	24.121	136.571	18
Prejete odškodnine	31.165	40.358	77
• od odvisnih podjetij v tujini	0	15.392	-
• od drugih	31.165	24.966	125
Prejete kazni	133.412	0	-
Drugi poslovni prihodki	383.350	2.733.610	14
• od odvisnih podjetij v tujini	18.150	0	-
• od drugih	365.200	2.733.610	13
Skupaj	2.071.845	5.217.397	40

Prihodki od porabe dolgoročnih ekoloških rezervacij (523.009 tisoč SIT) se v poslovnem letu 2005 nanašajo na:

- obračunano amortizacijo ekoloških osnovnih sredstev (402.120 tisoč SIT),
- zmanjšanje ekoloških osnovnih sredstev zaradi prodaje nepremičnine s pripadajočo opremo (19.033 tisoč SIT) in nastale stroške v povezavi s sanacijo odlagališča v Pesniškem Dvoru (101.856 tisoč SIT).

Prihodki od odprave drugih dolgoročnih rezervacij (650.916 tisoč SIT) se nanašajo na prihodke od odprave dolgoročnih rezervacij za velika popravila. V letu 2005 so bile te rezervacije dokončno odpravljene, tako da družba na dan 31. 12. 2005 v poslovnih knjigah ne izkazuje več dolgoročnih rezervacij za velika popravila.

Prevrednotovalne poslovne prihodke pri osnovnih sredstvih (325.872 tisoč SIT) predstavljajo večinoma prihodki od prodaje osnovnih sredstev (267.630 tisoč SIT). Največji znesek med prihodki od prodaje osnovnih sredstev predstavlja znesek prodaje BS Interspar v znesku 155.299 tisoč SIT.

Prevrednotovalne poslovne prihodke pri obratnih sredstvih (24.121 tisoč SIT) predstavljajo večinoma prihodki od odprave v preteklih letih oblikovanih popravkov vrednosti terjatev (16.449 tisoč SIT).

Prejete kazni (133.412 tisoč SIT) se nanašajo na neupoštevanje pogodbenih določil kupca pri nakupu blaga.

Druge poslovne prihodke v znesku 383.350 tisoč SIT predstavljajo pretežno:

- prihodki od poplačila odškodninskih zahtevkov (demurrage) od odvisnega podjetja Cypet-Trade Ltd. v znesku 18.150 tisoč SIT,
- prihodki od odprave vnaprej vračunanih stroškov iz poslovanja v znesku 220.157 tisoč SIT, oblikovanih v letu 2004, od katerih se večji del nanaša na odpravo vnaprej vračunanih primanjkljajev blaga za zadnje trimesečje leta 2004 (131.911 tisoč SIT) in na odpravo rezervacij za tožbe in obresti od tožb (26.397 tisoč SIT), ter
- prihodki od prejetih kasaskontov v znesku 33.617 tisoč SIT.

V primerjavi z letom 2004 so bili drugi poslovni prihodki (383.350 tisoč SIT) v letu 2005 nižji za 86 odstotkov. Razlog za takšno odstopanje je uskladitev dolgoročne finančne naložbe v podjetje Geoplin d.o.o. v letu 2004, ko je postalo pridruženo podjetje Skupine Petrol, s kapitalom tega podjetja, skladno z uporabo kapitalske metode, v znesku 2.144.398 tisoč SIT.

11. pojasnilo: finančni prihodki iz deležev družbe

V 000 SIT	2005	2004	Indeks 05/04
Finančni prihodki iz deležev v odvisnih podjetjih	32.278	528.728	6
Finančni prihodki iz deležev v pridruženih podjetjih	822.254	744.299	110
Drugi finančni prihodki iz deležev (s prevrednot. finančnimi prihodki)	500.114	859.180	58
• od tega prevrednotovalni finančni prihodki	412.779	750.845	55
Skupaj	1.354.646	2.132.207	64

Finančne prihodke iz deležev v odvisnih podjetjih v letu 2005 v znesku 32.278 tisoč SIT predstavlja nerazdeljen dobiček odvisnega podjetja Petrol Gostinstvo, d.o.o., ki je bil ustvarjen v letu 2004 in v skladu z računovodsko usmeritvijo evidentiran na posebnem prevrednotovalnem popravku kapitala. V letu 2005 je družba Petrol d.d. ob prodaji 75-odstotnega deleža v tem podjetju nerazdeljeni dobiček leta 2004 pripoznala med prihodki iz deležev v odvisnih podjetjih.

Finančne prihodke iz deležev v pridruženih podjetjih v znesku 822.254 tisoč SIT predstavlja prejeta dividenda pridruženega podjetja Geoplin d.o.o., ki se nanaša na pripadajoči del dobička leta 2004, evidentiranega na posebnem prevrednotovalnem popravku kapitala. Drugi del izplačila pripadajočega dela dobička v znesku 80.186 tisoč SIT je bil pred letom 2004 že pripoznan med finančnimi prihodki iz deležev, zato ta del prejemka zmanjšuje dolgoročno finančno naložbo v deleže pridruženih podjetij v enakem znesku.

Prevrednotovalne finančne prihodke v znesku 412.779 tisoč SIT predstavljajo:

- tečajne razlike zaradi ohranitve vrednosti naložb v odvisna podjetja v tujini: Petrol Trgovina, d.o.o., Zagreb (201.524 tisoč SIT) in Cypet Oils Ltd. (54.766 tisoč SIT),
- prihodki od prodaje 75-odstotnega deleža v odvisnem podjetju Petrol Gostinstvo, d.o.o., v znesku 142.914 tisoč SIT in
- prihodki od prodaje delnic v drugih podjetjih v znesku 13.575 tisoč SIT.

12. pojasnilo: finančni prihodki iz dolgoročnih terjatev družbe

V 000 SIT	2005	2004	Indeks 05/04
Finančni prihodki iz dolgoročnih terjatev do odvisnih podjetij	89.808	101.784	88
Finančni prihodki iz dolgoročnih terjatev do pridruženih podjetij	35.726	38.305	93
Drugi finančni prihodki iz dolgoročnih terjatev	148.543	76.685	194
Skupaj	274.077	216.774	126

Finančne prihodke iz dolgoročnih terjatev predstavljajo obresti od dolgoročno danih posojil, in sicer:

- odvisnim podjetjem: Petrol Plin, d.o.o. (54.901 tisoč SIT), Petrol Energetika d.o.o. (33.337 tisoč SIT) in Petrol Tehnologija, d.o.o. (1.570 tisoč SIT),
- pridruženemu podjetju Aquasystems d.o.o. (35.726 tisoč SIT),
- drugim podjetjem in bankam (119.758 tisoč SIT) in
- obresti od dolgoročno danih stanovanjskih posojil (5.809 tisoč SIT).

Med druge finančne prihodke iz dolgoročnih terjatev so vključene tudi tečajne razlike iz dolgoročnih finančnih obveznosti do bank iz naslova prejetih posojil z devizno klavzulo v znesku 22.961 tisoč SIT. Tečajne razlike izhajajo iz uskladitev obveznosti s srednjim tečajem Banke Slovenije na dan 31. 12. 2005 in razliko med srednjim in nakupnim tečajem.

13. pojasnilo: finančni prihodki iz kratkoročnih terjatev družbe

V 000 SIT	2005	2004	Indeks 05/04
Finančni prihodki iz obresti in kratk.terjatev do odvisnih podjetij	6.533	345	1894
Finančni prihodki iz obresti in kratk.terjatev do pridruženih podjetij	260	25	1040
Finančni prihodki iz obresti in kratk.terjatev do skupaj obv.podjetij	401	144	278
Drugi finančni prihodki iz obresti in kratk. terjatev	8.053.338	5.802.308	139
• prihodki za obresti od drugih	1.045.369	1.014.989	103
• prihodki od tečajnih razlik	2.003.774	3.913.705	51
• prihodki od učinkov terminskih poslov	3.149.409	682.222	462
• drugi finančni prihodki	1.854.786	191.392	969
Skupaj	8.060.532	5.802.822	139

Prihodki iz obresti od kratkoročno danih posojil odvisnim podjetjem v znesku 6.533 tisoč SIT se nanašajo na naslednje odvisne družbe: Petrol Plin, d.o.o. (5.639 tisoč SIT), Petrol Maloprodaja Slovenija, d.o.o. (44 tisoč SIT), Petrol Skladiščenje d.o.o. (25 tisoč SIT), Petrol Tehnologija, d.o.o. (744 tisoč SIT), in Petrol Energetika d.o.o. (81 tisoč SIT).

Prihodki iz obresti od kratkoročnih poslovnih terjatev do pridruženih podjetij v znesku 260 tisoč SIT se nanašajo na pridruženo podjetje Ogrevanje Piran, d.o.o..

Prihodki iz obresti od kratkoročno danih posojil skupaj z obvladovanim podjetjem v znesku 401 tisoč SIT se nanašajo na skupaj obvladovano podjetje Karkasa, d.o.o..

Prihodki iz obresti od drugih v znesku 1.045.369 tisoč SIT predstavljajo: obresti od prodaje blaga in storitev kupcem (471.779 tisoč SIT), obresti od prodaje kurilnega olja na broke (421.041 tisoč SIT), obresti od kratkoročno danih depozitov bankam (134.869 tisoč SIT), obresti od kratkoročno danih kreditov podjetjem (3.572 tisoč SIT) in obresti od drugih kratkoročnih terjatev (14.108 tisoč SIT).

Prihodke od pozitivnih tečajnih razlik v znesku 2.003.774 tisoč SIT predstavljajo tečajne razlike pri uvozu blaga (2.002.051 tisoč SIT), tečajne razlike iz kratkoročnih obveznosti do bank iz naslova prejetih posojil z devizno klavzulo (1.603 tisoč SIT), iz kratkoročno danih deviznih depozitov bankam (26 tisoč SIT) in tečajne razlike iz menjalniškega poslovanja (94 tisoč SIT).

Prihodke od pozitivnih tečajnih razlik pri uvozu blaga mora družba vsebinsko gledati skupaj z negativnimi tečajnimi razlikami (4.963.029 tisoč SIT), ki so pojasnjene v 15. pojasnilu, s prihodki za sklenjene terminske posle (3.149.409 tisoč SIT) in odhodki od sklenjenih terminskih poslov za varovanje tečajnega tveganja (550.774 tisoč SIT) ter prevrednotovalnimi finančnimi prihodki iz naslova dolgoročne finančne naložbe v odvisno podjetje Cypet Oils Ltd. Limassol, Ciper (54.766 tisoč SIT). Tečajna tveganja skupine so zavarovana celovito, tako bilančno kot dinamično. Z vidika zavarovanj pred tveganji tako najprej izkoristimo naravna varovanja (t. i. bilančno zavarovanje), razlika pa je zavarovana dinamično (dnevno sklepanje forward pogodb) z namenom zagotovitve nevtralne dolarske pozicije.

Druge finančne prihodke iz kratkoročnih terjatev v znesku 1.854.786 tisoč SIT sestavljajo dobiček od prodaje kratkoročnih finančnih naložb v vrednostne papirje NFD 1 in NFD Holding (1.808.065 tisoč SIT) ter drugi prihodki od financiranja (46.721 tisoč SIT).

14. pojasnilo: finančni odhodki za odpise dolgoročnih in kratkoročnih finančnih naložb družbe

V 000 SIT	2005	2004	Indeks 05/04
Prevrednotovalni finančni odhodki pri finančnih naložbah v odvisna podjetja	8.079	58.049	14
Prevrednotovalni finančni odhodki pri finančnih naložbah v pridružena podjetja	7.483	0	-
Prevrednotovalni finančni odhodki pri finančnih naložbah v skupaj obvlad.podj.	12.612	4.998	252
Drugi prevrednotovalni finančni odhodki	3.613	500.410	1
Skupaj	31.787	563.457	6

Prevrednotovalne finančne odhodke v znesku 8.079 tisoč SIT predstavljajo odhodki iz prevrednotenja odvisnih podjetij doma in v tujini, in sicer:

- Petrol BH Oil Company d.o.o. Sarajevo (6.338 tisoč SIT), Petrol-Trade H.m.b.H., d.o.o., Dunaj (985 tisoč SIT) in Petrol d.o.o. Beograd (169 tisoč SIT) iz naslova uskladitve dolgoročnih finančnih naložb s kapitalom teh podjetij zaradi tečajnih razlik ter
- Petrol Energetika d.o.o. (587 tisoč SIT) iz naslova dolgoročno danega posojila z devizno klavzulo.

Prevrednotovalni finančni odhodki pri finančnih naložbah v pridružena podjetja v znesku 7.483 tisoč SIT se nanašajo na:

- Ogrevanje Piran, d.o.o. (7.161 tisoč SIT), in predstavljajo delež v negativnem poslovnem izidu družbe nad oblikovanim posebnim prevrednotevalnim popravkom kapitala ter
- Aquasystems d.o.o. (322 tisoč SIT) in predstavljajo negativne tečajne razlike od dolgoročno danega posojila z devizno klavzulo.

Prevrednotovalni finančni odhodki pri finančnih naložbah v skupaj obvladovana podjetja v znesku 12.612 tisoč SIT se nanašajo na:

- Karkasa, d.o.o. (9.672 tisoč SIT), in predstavljajo delež v negativnem poslovnem izidu družbe ter
- Instalacija, d.o.o. Koper (2.940 tisoč SIT) in so nastali ob izplačilu udeležbe na dobičku direktorju družbe.

Drugi prevrednotovalni finančni odhodki v znesku 3.613 tisoč SIT se nanašajo na oslabitve dolgoročnih finančnih naložb v druga podjetja zaradi uskladitve s tržno vrednostjo delnic (3.239 tisoč SIT) in dana dolgoročna posojila z devizno klavzulo (374 tisoč SIT).

15. pojasnilo: finančni odhodki za obresti in iz drugih obveznosti družbe

V 000 SIT	2005	2004	Indeks 05/04
Fin. odh. za obresti in iz drugih obv. do odvisnih podjetij	75.465	203.375	37
Fin. odh. za obresti in iz drugih obv. do pridruženih podjetij	8.332	0	-
Drugi fin.odh. za obresti in iz drugih obveznosti	6.793.734	5.615.786	121
• odhodki za obresti do drugih	1.255.871	1.038.713	121
• odhodki za tečajne razlike	4.963.070	2.303.669	215
• odhodki za učinek sklenjenih terminskih poslov	550.775	2.209.891	25
• drugi finančni odhodki	24.018	63.513	38
Skupaj	6.877.531	5.819.161	118

Finančne odhodke za obresti in iz drugih obveznosti do odvisnih podjetij v znesku 75.465 tisoč SIT predstavljajo obresti od prejetih kratkoročnih posojil od odvisnih podjetij Petrol Maloprodaja Slovenija, d.o.o. (63.265 tisoč SIT), Petrol Energetika d.o.o. (7.111 tisoč SIT), Petrol Gostinstvo d.o.o. v obdobju do konca maja 2005, ko je bilo odvisno podjetje (4.678 tisoč SIT), Petrol Skladiščenje d.o.o. (274 tisoč SIT), Petrol Tehnologija, d.o.o. (110 tisoč SIT), in Petrol Plin, d.o.o. (27 tisoč SIT).

Finančne odhodke za obresti in iz drugih obveznosti do pridruženih podjetij predstavljajo obresti od prejetih kratkoročnih posojil od pridruženega podjetja Marche Gostinstvo d.o.o. v obdobju od 01. 06. 2005, ko je postalo pridruženo podjetje v Skupini Petrol, v znesku 8.332 tisoč SIT.

Druge finančne odhodke za obresti in iz drugih obveznosti v znesku 6.793.734 tisoč SIT predstavljajo:

- odhodki za obresti od prejetih dolgoročnih posojil pri bankah in podjetjih (1.129.617 tisoč SIT) in odhodki za obresti od prejetih kratkoročnih posojil pri bankah in podjetjih (126.254 tisoč SIT),
- odhodki za tečajne razlike v znesku 4.963.070 tisoč SIT, ki se nanašajo na negativne tečajne razlike pri uvozu blaga (4.963.029 tisoč SIT) in tečajne razlike iz menjalniškega poslovanja (41 tisoč SIT),
- odhodki za učinek sklenjenih terminskih poslov (550.775 tisoč SIT) in
- drugi finančni odhodki v znesku 24.018 tisoč SIT, ki se nanašajo na finančne popuste (23.194 tisoč SIT) in odhodke pri prodaji vrednostnih papirjev (824 tisoč SIT), ki so pokriti s prihodki od prejete dividende.

16. pojasnilo: davek od dohodkov družbe

V 000 SIT	2005	2004	Indeks 05/04
Prihodki (uskklajeni z določbami ZDDPO-1)	395.423.464	332.665.840	119
Odhodki (uskklajeni z določbami ZDDPO-1)	(386.247.433)	(324.765.670)	119
Razlika med davčno priznanimi prihodki in odhodki	9.176.031	7.900.170	116
Povečanje davčne osnove	71.678	241.238	30
Davčna osnova	9.247.709	8.141.408	114
Davčne olajšave	(2.116.899)	(3.589.145)	59
Osnova za davek	7.130.810	4.552.263	157
Skupaj davek od dohodkov pravnih oseb	1.782.702	1.138.066	157

Povečanje davčne osnove v znesku 71.678 tisoč SIT je posledica odtujitve osnovnih sredstev pred potekom treh let od nabave za izkoriščeno davčno olajšavo v letu nabave.

Davčne olajšave v znesku 2.116.899 tisoč SIT, ki zmanjšujejo osnovo za davek, sestavljajo:

- 20 % investiranega zneska v opredmetena osnovna sredstva (razen v osebna motorna vozila) in neopredmetena dolgoročna sredstva (1.616.545 tisoč SIT),
- 20 % investiranega zneska v opremo, razen v osebna motorna vozila, pohištvo in pisarniško opremo ter v neopredmetena dolgoročna sredstva (316.516 tisoč SIT),
- olajšava za prostovoljno dodatno pokojninsko zavarovanje zaposlenih za plačane premije kolektivnega zavarovanja (104.008 tisoč SIT) in
- olajšava za donacije za humanitarne, dobrodelfne, kulturne, znanstvene, vzgojno-izobraževalne, ekološke, športne in religiozne namene (79.830 tisoč SIT).

17. pojasnilo: odloženi davki družbe

V 000 SIT	31. 12. 05	31. 12. 04	Indeks 05/04
Davek od dohodkov pravnih oseb	(1.782.702)	0	-
Odloženi davki	18.117	0	-
Skupaj	(1.764.585)	0	-

V 000 SIT	Obdavčljive začasne razlike	Davčna stopnja	Terjatve za odloženi davek
Stanje 1. januarja 2005	0	25%	0
Oblikovani popravki vrednosti terjatev do kupcev	3.433	25%	858
Vračunani stroški	69.037	25%	17.259
Stanje 31. decembra 2005	72.470	25%	18.117

Odloženi davki v znesku 18.117 tisoč SIT predstavljajo zneske davka od dohodkov pravnih oseb, ki bodo povrnjeni v prihodnjih obdobjih in so posledica odbitnih začasnih razlik med odhodki, ugotovljenimi v skladu z računovodskimi predpisi, in davčno priznanimi odhodki.

Zčasne razlike v znesku 72.470 tisoč SIT predstavljajo:

- davčno nepriznani prevrednotovalni poslovni odhodki pri obratnih sredstvih za oblikovane popravke vrednosti terjatev (3.433 tisoč SIT), ki bodo priznani v prihodnjih obdobjih, ob poravnavi ali odpisu, in
- davčno nepriznani vnaprej vračunani stroški odpravnin (69.037 tisoč SIT), ki bodo priznani v letu 2006, ko bodo izplačani na podlagi podpisanega sporazuma o prenehanju delovnega razmerja.

18. pojasnilo: neopredmetena dolgoročna sredstva družbe

V 000 SIT	2005	2004	Indeks 05/04
Nabavna vrednost			
Stanje 1. januarja	1.973.382	1.872.119	105
Nove pridobitve	131.288	106.914	123
Odtujitve	(2.010)	(5.650)	36
Stanje 31. decembra	2.102.660	1.973.382	107
Nabrani popravek vrednosti			
Stanje 1. januarja	(864.841)	(701.874)	123
Amortizacija	(171.026)	(168.054)	102
Odtujitve	2.010	5.087	40
Stanje 31. decembra	(1.033.857)	(864.841)	120
Neodpisana knjigovodska vrednost 31. decembra	1.068.804	1.108.541	96

Prikaz gibanja neopredmetenih dolgoročnih sredstev družbe					
Nabavna vrednost (v 000 SIT)	Dolgoročno odloženi stroški, stroški razvoja	Licence	Druge pravice in drugi stroški	NDS, ki se pridobivajo	Skupaj
Stanje 1. januarja 2005	469.633	610.791	890.260	2.698	1.973.382
Pridobitve	0	0	0	131.288	131.288
Prenos iz NDS v pridobivanju	13.041	58.359	50.415	(121.815)	0
Odtujitve	(2.010)	0	0	0	(2.010)
Stanje 31. decembra 2005	480.664	669.150	940.675	12.171	2.102.660
Nabrani popravek vrednosti					
Stanje 1. januarja 2005	(270.261)	(402.401)	(192.179)	0	(864.841)
Amortizacija v letu	(23.778)	(78.629)	(68.619)	0	(171.026)
Odtujitve	2.010	0	0	0	2.010
Stanje 31. decembra 2005	(292.029)	(481.030)	(260.798)	0	(1.033.857)
Neodpisana knjigovodska vrednost 31. decembra 2005	188.635	188.120	679.877	12.171	1.068.804
Neodpisana knjigovodska vrednost 1. januarja 2005	199.372	208.390	698.081	2.698	1.108.541

Vsa izkazana neopredmetena dolgoročna sredstva so last podjetja in so bremen prosta.

Znesek investicij v neopredmetena dolgoročna sredstva je v letu 2005 znašal 131.288 tisoč SIT.

Večja povečanja drugih pravic v znesku 50.415 tisoč SIT izhajajo iz:

- investiranja v kotlovnico Hutterjev blok v Mariboru (41.340 tisoč SIT),
- soinvestiranja pri izgradnji čistilne naprave v Mežici (1.463 tisoč SIT) in
- soinvestiranja pri nakupu tovornega vozila za Cestno podjetje Maribor (6.961 tisoč SIT).

Večja povečanja patentov in licenc v letu 2005 v znesku 67.832 tisoč SIT se nanašajo na nakup programske opreme.

Povečanje dolgoročno vračunljivih stroškov v znesku 13.041 tisoč SIT se nanaša na pridobivanje dokumentacije za celostno grafično podobo in predelavo totemov, zmanjšanje v znesku 2.010 tisoč SIT pa na inventurni odpis.

Obveznosti do dobaviteljev neopredmetenih dolgoročnih sredstev na dan 31. 12. 2005 znašajo 26.605 tisoč SIT.

Pregled pomembnih postavk posameznih neopredmetenih dolgoročnih sredstev na dan 31. 12. 2005 (v tisočih tolarjih):

Neodpisana knjigovodska vrednost na dan 31. 12. 2005	
pravica do uporabe plinovodnega omrežja v občini Domžale	405.420
pravica do uporabe nepremičnin v lasti občine Murska Sobota	178.178
plačilo koncesijske dajatve občini Murska Sobota	147.750

19. pojasnilo: opredmetena osnovna sredstva družbe

	31. 12. 05	31. 12. 04	Indeks 05/04
V 000 SIT			
Zemljišča	21.543.475	20.663.764	104
Gradbeni objekti	45.308.439	45.870.398	99
Oprema	5.957.304	6.310.559	94
Osnovna sredstva v pridobivanju	5.631.448	3.566.618	158
Dani predujmi	18.813	259.782	7
Skupaj	78.459.479	76.671.121	102

Opredmetena osnovna sredstva družbe			
V 000 SIT	2005	2004	Indeks 05/04
Nabavna vrednost			
Stanje 1. januarja	129.114.445	124.804.406	103
Nove pridobitve	8.317.992	9.766.995	85
Odtujitve	(2.141.397)	(5.645.257)	38
Odtujitve - dokapitalizacija Petrol Energetika d.o.o.	(155.000)	0	-
Spremembe predujmov	(245.332)	188.301	-
Stanje 31. decembra	134.890.708	129.114.445	104
Nabrani popravek vrednosti			
Stanje 1. januarja	(52.443.324)	(50.837.626)	103
Popravek predujmov	(3.163)	0	-
Amortizacija - redna	(5.156.353)	(4.950.579)	104
Amortizacija - ekologija	(402.120)	(403.526)	100
Amortizacija - oslabitev	0	15.866	-
Odtujitve	1.573.730	3.732.541	42
Stanje 31. decembra	(56.431.230)	(52.443.324)	108
Neodpisana knjigovodska vrednost 31. decembra	78.459.479	76.671.121	102

Investicije v opredmetena in neopredmetena sredstva družbe			
V 000 SIT	2005	2004	Indeks 05/04
Gradnja skladišč	184.360	889.500	21
Gradnja BS	4.378.053	5.175.865	85
Informatika	944.786	608.012	155
Druge naložbe	2.810.793	3.093.618	91
Investicije v opredmetena sredstva	8.317.992	9.766.995	85
Investicije v neopredmetena sredstva	131.288	106.913	123
Skupaj investicije	8.449.280	9.873.908	86

Vsa izkazana opredmetena osnovna sredstva so last podjetja in so bremen prosta.

V letu 2005 so investicije v opredmetena osnovna sredstva znašale 8.317.992 tisoč SIT, od tega v premičnine oz. opremo 1.970.052 tisoč SIT in v nepremičnine 6.347.940 tisoč SIT.

Večje investicije (nad 300.000 tisoč SIT) v opredmetena osnovna sredstva predstavljajo:

- izgradnja plinovodnega omrežja v občini Domžale,
- izgradnja BS Zaloke sever in jug,
- izgradnja BS Povir sever in jug,
- izgradnja BS Maribor, Tržaška cesta in
- izgradnja gostinskega objekta Lukovica.

Večja povečanja opredmetenih osnovnih sredstev v znesku 6.023.176 tisoč SIT predstavljajo aktivirane investicije, ki se nanašajo na :

- nakup zemljišč v višini 1.125.977 tisoč SIT in
- aktiviranje gradbenih objektov in opreme v višini 4.897.199 tisoč SIT.

Zmanjšanje investicij v teku v znesku 227.607 tisoč SIT večinoma predstavljajo:

- inventurni odpisi investicij v teku, ki se nanašajo na dokumentacijo za posamezne projekte, ki je zaradi urbanističnih sprememb ne bo mogoče uporabiti,
- menjava osnovnih sredstev BS TEVE Ptuj in menjava zemljišča z Občino Nova Gorica in
- dokapitalizacija odvisnega podjetja Petrol Energetika d.o.o. s stvarnim vložkom, ki se nanaša na skladišče plina v Štorah.

Zmanjšanja zemljišč, objektov in opreme v znesku 500.206 tisoč SIT (po sedANJI vrednosti) predstavlja predvsem prodaja zemljišč, objektov in opreme (dosežen dobiček pri prodaji osnovnih sredstev je znašal 267.630 tisoč SIT).

Obveznosti do dobaviteljev opredmetenih osnovnih sredstev na dan 31. 12. 2005 znašajo 1.779.857 tisoč SIT.

Pregled pomembnih postavk posameznih opredmetenih osnovnih sredstev na dan 31. 12. 2005 (v tisočih tolarjih):

Neodpisana knjigovodska vrednost na dan 31. 12. 2005

Gradbeni objekti

Skladišče goriv Zalog	3.435.175
Poslovna stavba, Dunajska 50	2.562.815
Skladišče Lendava	1.559.393
Skladišče goriv Rače	1.149.081
Plinovodno omrežja Domžale	846.740
Čistilna naprava Murska Sobota	773.798
Skladiščno-distribucijski center (SDC)	602.572

Zemljišča

Lendava	1.008.070
Zalog	982.570

20. pojasnilo: ekološka opredmetena osnovna sredstva družbe

V 000 SIT	31. 12. 05	31. 12. 04	Indeks 05/04
Gradbeni objekti	7.916.341	7.950.178	100
Popravek vrednosti objektov	(3.245.477)	(2.858.161)	114
Oprema	3.259.292	3.314.317	98
Popravek vrednosti opreme	(3.259.292)	(3.314.317)	98
Skupaj	4.670.864	5.092.017	92

Gibanje ekoloških opredmetenih osnovnih sredstev družbe

v 000 SIT	Gradbeni objekti	Oprema	Skupaj
Nabavna vrednost			
Stanje 1. januarja 2005	7.950.178	3.314.317	11.264.495
Odtujitve	(33.837)	(55.025)	(88.862)
Stanje 31. decembra 2005	7.916.341	3.259.292	11.175.633
Nabrani popravek vrednosti			
Stanje 1. januarja 2005	(2.858.161)	(3.314.317)	(6.172.478)
Amortizacija	(402.120)	0	(402.120)
Odtujitve	14.804	55.025	69.829
Stanje 31. decembra 2005	(3.245.477)	(3.259.292)	(6.504.769)
Neodpisana knjigovodska vrednost 31. decembra 2005	4.670.864	0	4.670.864
Neodpisana knjigovodska vrednost 1. januarja 2005	5.092.017	0	5.092.017

Med opredmetenimi osnovnimi sredstvi so izkazana tudi osnovna sredstva, ki se nanašajo na ekološko sanacijo bencinskih servisov in skladišč, njihova nabavna vrednost na dan 31. 12. 2005 znaša 11.175.633 tisoč SIT in predstavlja celoten znesek za ta namen odobrenih dolgoročnih rezervacij, ki se zmanjšujejo za amortizacijo teh osnovnih sredstev.

Sedanja vrednost ekoloških opredmetenih osnovnih sredstev na dan 31. 12. 2005 znaša 4.670.864 tisoč SIT.

21. pojasnilo: dolgoročne finančne naložbe v deleže in delnice družbe

V 000 SIT	31. 12. 05	31. 12. 04	Indeks 05/04
Dolgoročne finančne naložbe v deleže in delnice	46.858.188	43.162.743	109
Dolgoročne finančne terjatve	3.233.851	3.513.109	92
Skupaj	50.092.039	46.675.852	107

Dolgoročne finančne naložbe v deleže - odvisna podjetja			
v 000 SIT	31. 12. 05	31. 12. 04	Indeks 05/04
v državi			
Petrol Tehnologija, d. o. o., Ljubljana (100 %)	242.563	218.192	111
Petrol Plin, d. o. o., Ljubljana (100 %)	2.416.448	2.244.450	108
Petrol Skladiščenje d. o. o. Ljubljana (100 %)	192.005	191.755	100
Petrol Maloprodaja Slovenija, d. o. o., Ljubljana (100 %)	3.439.048	3.438.690	100
Petrol Gostinstvo, d. o. o., Ljubljana (100 %)	0	640.059	0
Petrol Energetika d. o. o., Ravne na Koroškem (98,85 %)	2.359.585	2.159.474	109
Skupaj naložbe v deleže odvisnih podjetij v državi	8.649.649	8.892.620	97

Dolgoročne finančne naložbe v deleže - odvisna podjetja			
v 000 SIT	31. 12. 05	31. 12. 04	Indeks 05/04
v tujini			
Petrol Trade H.m.b.H., Dunaj, Avstrija (100 %)	1.747.147	1.770.593	99
Cypet Oils, Ltd, Limassol, Ciper (100 %)	425.752	368.585	116
Petrol Trgovina, d. o. o., Zagreb, Hrvaška (100 %)	7.970.862	4.853.860	164
Petrol BH Oil Company d. o. o., Sarajevo, Bosna in Hercegovina (100 %)	9.166.232	9.076.634	101
Petrol d. o. o. Beograd, Srbija (100%)	361.686	240.343	150
Skupaj naložbe v deleže odvisnih podjetij v tujini	19.671.679	16.310.015	121
Skupaj naložbe v deleže odvisnih podjetij	28.321.328	25.202.635	112

Dolgoročne finančne naložbe v deleže - pridružena podjetja			
V 000 SIT	31. 12. 05	31. 12. 04	Indeks 05/04
Aquasystems d. o. o., Maribor (26 %)	438.664	371.067	118
Ogrevanje Piran, d. o. o., Piran (40 %)	214.128	227.229	94
Geoplin d. o. o. Ljubljana (27,26%)	12.087.906	11.657.297	104
Marche Gostinstvo d. o. o., Ljubljana (25 %)	162.059	0	-
Skupaj naložbe v deleže pridruženih podjetij	12.902.757	12.255.593	105

Dolgoročne finančne naložbe v deleže - skupaj obvladovana podjetja			
V 000 SIT	31. 12. 05	31. 12. 04	Indeks 05/04
Instalacija, d. o. o. Koper (49 %)	3.425.938	3.380.670	101
Geoenergo d. o. o., Lendava (50 %)	0	5.122	-
Karkasa, d.o.o., Kranj (50 %)	25.328	35.000	72
Skupaj naložbe v deleže skupaj obvladovanih podjetij	3.451.266	3.420.792	101

Dolgoročne finančne naložbe v delnice in deleže - druga podjetja			
V 000 SIT	31. 12. 05	31. 12. 04	Indeks 05/04
Druga podjetja	1.521.814	1.619.061	94
Skupaj naložbe v delnice in deleže drugih podjetij	1.521.814	1.619.061	94

Dolgoročne finančne naložbe v odkupljene lastne delnice			
V 000 SIT	31. 12. 05	31. 12. 04	Indeks 05/04
Odkupljene lastne delnice	661.023	664.662	99
Skupaj naložbe v odkupljene lastne delnice	661.023	664.662	99
Skupaj dolgoročne finančne naložbe v deleže in delnice družbe	46.858.188	43.162.743	109

Gibanje dolgoročnih finančnih naložb v deleže in delnice družbe			
V 000 SIT	2005	2004	Indeks 05/04
Stanje 1. januarja	43.162.743	31.373.218	138
Povečanja za pripadajoče deleže v dobičku	2.994.847	2.647.804	113
Zmanjšanja za prejeta izplačila dobička	(1.827.886)	(3.039.698)	60
Nove naložbe v kapital in odkupi deležev v kapitalu	2.897.488	12.496.887	23
Prodaja deležev v kapitalu	(580.052)	(19.913)	2913
Odtujitev odkupljenih lastnih delnic	(3.639)	(21.636)	17
Druga zmanjšanja	0	(48.478)	-
Oblikovanje popravka vrednosti	(34.111)	(563.376)	6
Odprava popravka vrednosti lastnih delnic	0	119.523	-
Neto učinek tečajnih razlik	248.799	218.412	114
Stanje 31. decembra	46.858.188	43.162.743	109

Dolgoročne finančne naložbe v deleže in delnice predstavljajo naložbe v kapital odvisnih, pridruženih, skupaj obvladovanih in drugih podjetij ter v odkupljene lastne delnice.

Povečanje naložb za pripadajoče deleže v dobičku (2.994.847 tisoč SIT) se nanaša na dobičke, ustvarjene v letu 2005, v odvisnih (1.157.762 tisoč SIT), pridruženih (1.382.494 tisoč SIT) in skupaj obvladovanih podjetjih (434.357 tisoč SIT) ter na uskladitev z dejansko ustvarjenimi dobički v letu 2004 v pridruženih podjetjih Geoplin d.o.o. (20.196 tisoč SIT) in Ogrevanje Piran, d.o.o. (38 tisoč SIT).

Druga povečanja dolgoročnih finančnih naložb v deleže in delnice v letu 2005 v znesku 2.897.488 tisoč SIT večinoma predstavlja dokapitalizacija odvisnih podjetij Petrol Trgovina, d.o.o., Zagreb (2.771.699 tisoč SIT) in Petrol d.o.o. Beograd (119.789 tisoč SIT).

Zmanjšanje dolgoročnih finančnih naložb v deleže in delnice v znesku 1.827.886 tisoč SIT v letu 2005 predstavljajo prejeta izplačila dobička odvisnega podjetja Petrol-Trade H.m.b.H., Dunaj (539.297 tisoč SIT), pridruženega podjetja Geoplin d.o.o. (902.440 tisoč SIT) in skupaj obvladovanega podjetja Instalacija, d.o.o. Koper (386.149 tisoč SIT).

Zmanjšanje dolgoročnih finančnih naložb v deleže in delnice v znesku 580.052 tisoč SIT se nanaša na prodajo 75-odstotnega deleža v odvisnem podjetju Petrol Gostinstvo d.o.o. (480.044 tisoč SIT) in delnic drugih podjetij (100.008 tisoč SIT).

Poštena tržna vrednost dolgoročnih finančnih naložb v delnice podjetij, ki kotirajo na borzi, na dan 31. 12. 2005 znaša 210.010 tisoč SIT, njihova knjigovodska vrednost pa 60.201 tisoč SIT, ker podjetje ne prevrednotuje svojih finančnih naložb zaradi okrepitve oz. pozitivne spremembe borznega tečaja.

Družba ima na dan 31. 12. 2005 v lasti 26.161 lastnih delnic. Knjigovodska vrednost odkupljenih lastnih delnic je na dan 31. 12. 2005 znašala 661.023 tisoč SIT, medtem ko je tržna vrednost odkupljenih lastnih delnic znašala na ta dan 1.850.647 tisoč SIT. Podrobnejša pojasnila v zvezi z naložbami v lastne delnice so navedena v pojasnilu 32 – rezerve iz dobička družbe.

22. pojasnilo: dolgoročne finančne terjatve družbe

V 000 SIT	31. 12. 05	31. 12. 04	Indeks 05/04
Dolgoročna dana posojila v državi	3.233.851	3.513.109	92
• odvisna podjetja	2.009.127	1.997.415	101
• pridružena podjetja	460.929	461.251	100
• druga podjetja	627.933	946.971	66
• posojila drugim	135.862	107.472	126
Skupaj	3.233.851	3.513.109	92

Gibanje dolgoročnih finančnih terjatev družbe

V 000 SIT	2005	2004	Indeks 05/04
Stanje 1. januarja	3.513.109	2.979.964	118
Nova posojila	635.331	1.360.072	47
Vračilo posojil	(26.932)	(690.578)	4
Neto učinek tečajnih razlik	(1.239)	21.890	-
Prenos na kratkoročne finančne naložbe	(886.418)	(157.768)	562
Druga zmanjšanja	0	(471)	-
Stanje 31. decembra	3.233.851	3.513.109	92

Finančne naložbe v finančne dolgove so izkazane po odplačni vrednosti.

Stanje dolgoročnih finančnih terjatev družbe Petrol d.d. do odvisnih podjetij v znesku 2.009.127 tisoč SIT na dan 31. 12. 2005 predstavljajo terjatve za dolgoročna posojila, dana odvisnim podjetjem Petrol Plin, d.o.o. (1.167.376 tisoč SIT), Petrol Energetika d.o.o. (781.668 tisoč SIT) in Petrol Tehnologija, d.o.o. (60.083 tisoč SIT).

Dolgoročne finančne terjatve do pridruženih podjetij predstavlja dolgoročno dana posojilo podjetju Aquasystems d.o.o. v znesku 460.929 tisoč SIT.

Dolgoročne finančne terjatve do drugih podjetij v znesku 627.933 tisoč SIT predstavljajo dolgoročna posojila, dana avtoprevoznikom za nakup avtocistern (223.032 tisoč SIT) in drugim podjetjem (404.901 tisoč SIT).

Dolgoročne finančne terjatve do drugih v znesku 135.862 tisoč SIT predstavljajo stanovanjska posojila, dana zaposlenim in bivšim zaposlenim.

Povečanje dolgoročno danih posojil v znesku 635.331 tisoč SIT se večinoma nanaša na posojila, dana odvisnemu podjetju Petrol Tehnologija, d.o.o. (77.248 tisoč SIT), drugim podjetjem in bankam (500.177 tisoč SIT) in na posojila za odkup stanovanj (57.906 tisoč SIT).

Dolgoročno dana posojila so se v letu 2005 zmanjšala za znesek 26.932 tisoč SIT, ki se v celoti nanaša na odplačila stanovanjskih posojil.

23. pojasnilo: zaloge družbe

V 000 SIT	31. 12. 05	31. 12. 04	Indeks 05/04
Surovine in material	0	139.533	0
Trgovsko blago	25.880.040	15.817.945	164
• proizvodi iz nafte	21.933.523	12.339.097	178
• ostali proizvodi iz nafte	938.558	902.752	104
• ostalo trgovsko blago	3.007.959	2.576.096	117
Skupaj	25.880.040	15.957.478	162

Zaloge blaga so vrednotene po metodi FIFO. Vrednost zalog vsebuje vse dejanske nabavne stroške.

Družba na dan 31. 12. 2005 nima oblikovanih popravkov vrednosti zalog, ker uprava ocenjuje, da je čista izdržljiva vrednost višja od nabavne vrednosti blaga.

Pri popisu zalog trgovskega blaga so bili v letu 2005 ugotovljeni primanjkljaji trgovskega blaga do norme v znesku 869.112 tisoč SIT, nad normo 949 tisoč SIT ter presežki v znesku 193.448 tisoč SIT.

Podjetje med svojimi zalogami nima zalog, zastavljenih kot jamstvo za obveznosti.

Drobni inventar se vodi izvenbilančno, po zadnji nabavni ceni.

24. pojasnilo: dolgoročne poslovne terjatve družbe

V 000 SIT	31. 12. 05	31. 12. 04	Indeks 05/04
Dolgoročne poslovne terjatve do odvisnih podjetij - Petrol Plin d.o.o.	5.394	6.206	87
Dolgoročne poslov.terj. do skupaj obvlad.podjetij - Geoenergo d.o.o.	341.732	341.970	100
Popravek vrednosti dolg.posl.terj.do skupaj obvladovanih podjetij	(341.732)	(341.970)	100
Dolgoročne poslovne terjatve do drugih:	441.202	567.921	78
• mestne občine	435.757	565.413	77
• Rezervni sklad - stanovanja	5.445	2.508	217
Dolgoročne poslovne terjatve do kupcev iz finančnega najema	13.724	14.709	93
Popravek vrednosti terjatev do kupcev iz finančnega najema	(13.724)	(14.709)	93
Terjatve za odloženi davek	18.117	0	-
Skupaj	464.713	574.127	81

Pretežni del dolgoročnih poslovnih terjatev do mestnih občin (v nadaljevanju MO) v znesku 435.757 tisoč SIT predstavljajo:

- Dolgoročna poslovna terjatev do MO Mengeš v znesku 131.340 tisoč SIT se nanaša na plačilo koncesijske dajatve koncendentu MO Mengeš na podlagi potrjenih situacij izvajalcev za obnovo komunalne infrastrukture v MO Mengeš. Višina koncesijske dajatve je opredeljena v dodatku št. 2 koncesijske pogodbe, sklenjene med podjetjem Petrol d.d. in MO Mengeš dne 22. 10. 2003 in znaša 200.000 tisoč SIT.
- Dolgoročna poslovna terjatev do MO Šempeter Vrtojba, ki jo je družba priznala v letu 2004 v znesku 340.259 tisoč SIT, na dan 31. 12. 2005 znaša 302.453 tisoč SIT. Dolgoročno terjatev bo občina odplačala v desetih obrokih po 37.807 tisoč SIT na leto. Prvi obrok je zapadel v plačilo v letu 2004, zadnji pa bo v letu 2014. Družba ob koncu leta prenese znesek obroka, ki zapade v plačilo v naslednjem poslovnem letu, med kratkoročne poslovne terjatve.

Družba Petrol d.d. je v letu 2004 skladno s pogodbo prenesla dolgoročne poslovne terjatve in oblikovani popravek teh terjatev do podjetja Nafta Lendava, d.o.o., na podjetje Geoenergo d.o.o. Terjatve izhajajo iz dolgoročno danih poslovnih sredstev za sanacijo podjetja Nafta Lendava, d.o.o., ki jih je bila družba Petrol d.d. dolžna zagotoviti na podlagi sporazuma, sklenjenega z Vlado Republike Slovenije. Ker je vračilo dolgoročne poslovne terjatve pogojeno z doseganjem in izplačilom dobička novoustanovljene družbe Geoenergo d.o.o., je oblikovan 100-odstotni popravek vrednosti te terjatve.

Med dolgoročnimi poslovnimi terjatvami ima družba tudi sredstva rezervnega sklada (5.445 tisoč SIT), ki jih družba Petrol d.d. za stanovanja v lasti odvaja upravnikom stanovanjskih objektov.

Terjatve za odloženi davek so podrobneje pojasnjene v 17. pojasnilu – odloženi davki družbe.

25. pojasnilo: kratkoročne poslovne terjatve družbe

V 000 SIT	31. 12. 05	31. 12. 04	Indeks 05/04
Kratkoročne poslovne terjatve do kupcev v državi	29.622.150	23.298.968	127
Popravek vrednosti terjatev do kupcev v državi	(2.487.698)	(2.664.628)	93
Kratkoročne poslovne terjatve do kupcev v tujini	1.884.940	2.103.940	90
Popravek vrednosti terjatev do kupcev v tujini	(500.104)	(454.094)	110
Kratkoročne poslovne terjatve do odvisnih podjetij	2.651.753	924.910	287
Kratkoročne poslovne terjatve do pridruženih podjetij	92.360	44.679	207
Kratkoročne poslovne terjatve do skupaj obvladovanih podjetij	9.472	372	2.546
Druge kratkoročne poslovne terjatve	11.618.475	12.215.493	95
• kratk. posl. terjatve do državnih in drugih inštitucij	2.550.085	3.223.464	79
• kratkoročne varščine – predujmi do drugih	23.353	76.964	30
• druge kratkoročne poslovne terjatve	9.107.079	7.810.681	117
• druge kratkoročne poslovne terjatve do odvisnih podjetij	155.039	1.300.300	12
• druge kratkoročne poslovne terjatve do pridruženih podjetij	0	2	-
• popravek vrednosti drugih kratkoročnih posl. terjatev	(217.081)	(195.918)	111
Kratkoročne poslovne terjatve za obresti	344.059	338.351	102
Popravek vrednosti kratkoročnih poslovnih terjatev za obresti	(302.189)	(313.242)	96
Skupaj	42.933.218	35.494.749	121

Gibanje oblikovanih popravkov vrednosti terjatev družbe

(v 000 SIT)	Kratkoročne poslovne terjatve	Kratkoročne terjatve za obresti	Skupaj
Stanje 1. januarja 2005	(3.314.640)	(313.242)	(3.627.882)
Spremembe popravkov v vplivom na poslovni izid	22.463	(9.238)	13.225
Spremembe popravkov brez vpliva na poslovni izid (evidenčne obresti)	0	19.903	19.903
Odpisi terjatev, za katere so bili predhodno oblikovani popravki	87.294	389	87.683
Stanje 31. decembra 2005	(3.204.883)	(302.189)	(3.507.072)

Ob koncu leta je družba Petrol d.d. izkazovala kratkoročne poslovne terjatve do kupcev v državi v znesku 29.622.150 tisoč SIT (od tega znašajo sporne terjatve 2.041.658 tisoč SIT), do odvisnih podjetij v državi in tujini v znesku 2.651.753 tisoč SIT, do pridruženih podjetij v znesku 92.360 tisoč SIT in do skupaj obvladovanih podjetij v znesku 9.472 tisoč SIT. Na dan 31. 12. 2005 je bilo skupaj za 23.860.144 tisoč SIT nezapadlih in 8.515.591 tisoč SIT zapadlih terjatev, od katerih je bil večji del (5.545.182 tisoč SIT) zapadlih manj kot 60 dni.

Oblikovani popravki vrednosti terjatev do kupcev v državi v znesku 2.487.698 tisoč SIT se nanašajo na terjatve do domačih kupcev, ki so starejše od 60 dni po zapadlosti (1.058.537 tisoč SIT), in na terjatve do domačih kupcev v tožbi, prisilni poravnavi in stečajnih postopkih (1.429.161 tisoč SIT). Družba skladno s sprejeto računovodsko usmeritvijo za nekatere velike kupce oblikuje popravke vrednosti terjatev za vse nezavarovane zapadle terjatve. Vrednost oblikovanih popravkov terjatev do teh velikih kupcev je na dan 31. 12. 2005 znašala 134.692 tisoč SIT.

Na dan 31. 12. 2005 je družba izkazovala kratkoročne poslovne terjatve do kupcev v tujini v znesku 1.884.940 tisoč SIT, od tega 1.083.647 tisoč SIT nezapadlih in 801.293 tisoč SIT zapadlih terjatev.

Oblikovani popravki vrednosti terjatev do kupcev v tujini v znesku 500.104 tisoč SIT se nanašajo na nezavarovane zapadle terjatve do kupcev, za katere so večinoma vložene tožbe (471.703 tisoč SIT). Družba ni oblikovala popravkov vrednosti terjatev za preostali del zapadlih terjatev do kupcev v tujini (301.189 tisoč SIT), ker so zavarovane s hipotekami in garancijami.

Druge kratkoročne poslovne terjatve v znesku 11.618.475 tisoč SIT vključujejo:

- terjatve do države in državnih institucij v znesku 2.550.085 tisoč SIT (od tega znašajo terjatve za vstopni DDV, ki še niso priznane, 1.372.912 tisoč SIT),
- terjatve do nosilcev plačilnih kartic in do fizičnih oseb v znesku 7.483.585 tisoč SIT (od tega znašajo terjatve iz prodaje na plačilne kartice 4.107.726 tisoč SIT, terjatve iz prodaje kurilnega olja 171.545 tisoč SIT in terjatve do fizičnih oseb iz prodaje na obroke 3.153.323 tisoč SIT),
- ostale terjatve v znesku 789.051 tisoč SIT, ki se nanašajo na nakupe s kreditnimi karticami Magna, UTA, DKW v zunanji mreži,
- druge kratkoročne poslovne terjatve do odvisnih podjetij v znesku 155.039 tisoč SIT, ki se nanašajo na terjatve za vpis povečanja osnovnega kapitala s stvarnim vložkom družbe Petrol d.d. v odvisno podjetje Petrol Energetika d.o.o. (155.000 tisoč SIT), ter na nakupe odvisnih podjetij Petrol Tehnologija, d.o.o. (31 tisoč SIT), in Petrol Maloprodaja Slovenija, d.o.o. (8 tisoč SIT), s kreditno kartico Magna v zunanji mreži in
- oblikovane popravke vrednosti kratkoročnih poslovnih terjatev do drugih v znesku 217.081 tisoč SIT, ki se nanašajo predvsem na terjatve do fizičnih oseb.

Pregled pomembnih odprtih postavk kratkoročnih poslovnih terjatev na dan 31. 12. 2005 po posameznih poslovnih partnerjih (v tisočih tolarjih):

Znesek odprtih postavk na dan 31. 12. 2005	
Interina, d.o.o.	968.248
CPM, d.d.	889.470
Holding Slovenske železnice, d.o.o.	802.274
Primorje, d.d.	798.647
Tovarna sladkorja, d.d.	660.175
CM Celje, d.d.	538.654
LOGO, d.o.o.	430.826
Shell Adria, d.o.o.	413.481
Euro Petrol, d.o.o.	410.569

26. pojasnilo: kratkoročne poslovne terjatve družbe po zapadlosti

Razčlenitev po zapadlosti:						
v 000 SIT	nezapadle	zapadle do 30 dni	zapadle 31 do 60 dni	zapadle 61 do 90 dni	zapadle nad 90 dni	Skupaj
Kratkoročne poslovne terjatve do kupcev	22.211.801	4.633.515	1.018.187	0	655.785	28.519.288
• na domačem trgu	21.128.154	4.495.962	1.027.677	499.448	2.470.909	29.622.150
• oblikovani popravki vrednosti terjatev	0	(114.232)	(15.555)	(499.448)	(1.858.463)	(2.487.698)
• na tujem trgu	1.083.647	251.785	6.065	0	543.443	1.884.940
• oblikovani popravki vrednosti terjatev	0	0	0	0	(500.104)	(500.104)
Kratkoročne poslovne terjatve do odvisnih podjetij	2.630.248	21.505	0	0	0	2.651.753
Kratkoročne poslovne terjatve do pridruženih podjetij	92.270	38	0	52	0	92.360
Kratkoročne poslovne terjatve do skupaj obvlad. podjetij	9.472	0	0	0	0	9.472
Druge kratkoročne poslovne terjatve	10.753.934	506.278	82.926	85.044	252.335	11.680.517
• oblikovani popravki vrednosti terjatev	0	(530)	(1.305)	(85.044)	(130.202)	(217.081)
Druge kratkoročne poslovne terjatve do odvisnih podjetij	155.031	8	0	0	0	155.039
Kratkoročne poslovne terjatve za obresti	4.352	29.585	11.003	9.035	290.084	344.059
• oblikovani popravki vrednosti terjatev za obresti	0	(2.358)	(712)	(9.035)	(290.084)	(302.189)
Skupaj	35.857.108	5.188.041	1.110.099	52	777.918	42.933.218

27. pojasnilo: kratkoročne finančne naložbe družbe

V 000 SIT	31. 12. 05	31. 12. 04	Indeks 05/04
Kratkoročno vezani depoziti pri bankah v državi	1.007.008	33.947	2966
Kratkoročno dana posojila odvisnim podjetjem v državi	484.204	130.767	370
Kratkoročno dana posojila drugim v državi	602.174	542.572	111
Kratkoročne naložbe v delnice	13.408	2.292.637	1
Kratkoročne naložbe v obveznice	1.006.965	1.011.555	100
Sredstva, dana v upravljanje	17.623	17.623	100
Popravek vrednosti kratkoročnih finančnih naložb	(269.555)	(313.746)	86
Kratkoročne terjatve za dividende	0	5.584	-
Kratkoročne terjatve za obresti do drugih	190.617	181.446	105
Popravek vrednosti terjatev za obresti	(169.097)	(168.626)	100
Skupaj	2.883.347	3.733.759	77

Kratkoročne finančne naložbe zajemajo kratkoročno dana posojila odvisnim podjetjem in drugim, kratkoročne depozite pri bankah, kratkoročne naložbe v delnice in obveznice, kratkoročne terjatve za obresti ter dele dolgoročno danih posojil, ki zapadejo v plačilo v letu dni po datumu bilance stanja.

Finančne naložbe v finančne dolgove so izkazane po odplačni vrednosti.

Kratkoročno dana posojila odvisnim podjetjem na dan 31. 12. 2005 v znesku 484.204 tisoč SIT se nanašajo na odvisna podjetja Petrol Plin, d.o.o. (434.889 tisoč SIT), Petrol Energetika d.o.o. (30.649 tisoč SIT) in Petrol Tehnologija, d.o.o. (18.666 tisoč SIT).

Kratkoročno dana posojila v znesku 602.174 tisoč SIT, dana drugim, na dan 31. 12. 2005 predstavljajo kratkoročni del dolgoročnih posojil (322.550 tisoč SIT), kratkoročna posojila, dana drugim podjetjem (3.628 tisoč SIT), in ostale kratkoročne sporne naložbe do drugih (275.996 tisoč SIT), za katere je oblikovan popravek vrednosti (269.555 tisoč SIT).

Poštena tržna vrednost kratkoročnih naložb v delnice podjetij, ki kotirajo na borzi, na dan 31. 12. 2005 znaša 26.095 tisoč SIT, njihova knjigovodska vrednost pa 13.408 tisoč SIT, ker podjetje ne prevrednotuje svojih finančnih naložb zaradi okrepitve oz. pozitivne spremembe borznega tečaja.

Kratkoročne naložbe v obveznice v znesku 1.006.965 tisoč SIT predstavljajo pretežno obveznice izdajateljev DARS, d.d., Ljubljana (5.000 lotov v vrednosti 506.200 tisoč SIT) in NLB, d.d., Ljubljana (5.000 lotov v vrednosti 498.500 tisoč SIT).

Kratkoročne terjatve za obresti do drugih v znesku 190.617 tisoč SIT se nanašajo na terjatve za obresti iz naslova ostalih kratkoročnih spornih naložb (169.097 tisoč SIT) in na terjatve za obresti iz naslova posojil (21.520 tisoč SIT).

Popravek vrednosti terjatev za obresti v znesku 169.097 tisoč SIT se v celoti nanaša na oblikovani popravek vrednosti terjatev za obresti iz naslova ostalih kratkoročnih spornih naložb.

28. pojasnilo: dobroimetje pri bankah, čeki in gotovina družbe

V 000 SIT	31. 12. 05	31. 12. 04	Indeks 05/04
Gotovina v blagajni in prejeti čeki	19.616	16.620	118
Denarna sredstva v banki v državi	1.290.843	1.020.689	126
Skupaj	1.310.459	1.037.309	126

29. pojasnilo: aktivne časovne razmejitve družbe

V 000 SIT	31. 12. 2005	31. 12. 2004	Indeks 05/04
Kratkoročno odloženi stroški	472.295	193.757	244
Nezaračunani prihodki	114.935	98.974	116
• od tega nezaračunani prihodki odvisnim podjetjem v državi	16	0	-
• od tega nezaračunani prihodki pridruženim podjetjem	0	8.491	-
Skupaj	587.230	292.731	201

Kratkoročno odložene stroške v znesku 472.295 tisoč SIT pretežno predstavljajo kratkoročno razmejeni stroški (319.107 tisoč SIT), ki se nanašajo na vnaprej plačane licenčnine za programsko opremo za leto 2006, članarine strokovnim združenjem za leto 2006, zavarovalne premije ter drugo kratkoročno razmejevanje poslovnih odhodkov.

Med nezaračunanimi prihodki v znesku 114.935 tisoč SIT družba izkazuje:

- vnaprej obračunane zamudne obresti od zapadlih terjatev do kupcev (69.294 tisoč SIT) in
- vnaprej obračunane nezapadle obresti od danih posojil (45.641 tisoč SIT). Obračunane nezapadle obresti v znesku 16 tisoč SIT se nanašajo na obračunane nezapadle obresti od danega posojila odvisnemu podjetju Petrol Tehnologija, d.o.o..

Iz načela previdnosti vnaprej obračunanih obresti ne evidentiramo med finančnimi prihodki, ampak med pasivnimi časovnimi razmejivami.

30. pojasnilo: lastniški kapital družbe

V 000 SIT	31. 12. 05	31. 12. 04	Indeks 05/04
Osnovni kapital	12.517.806	12.517.806	100
Kapitalske rezerve	102.032	96.478	106
Rezerve iz dobička	44.140.335	39.602.794	111
Preneseni čisti poslovni izid	3.059.317	2.781.413	110
Čisti poslovni izid poslovnega leta	3.438.950	3.230.492	106
Prevrednotovalni popravki kapitala	23.523.756	21.394.540	110
Skupaj	86.782.196	79.623.523	109

Evidenčno razkritje poslovnih izidov, izračunanih na podlagi splošnega prevrednotenja zaradi ohranjanja kupne moči v evru in na podlagi rasti cen življenjskih potrebščin

v 000 SIT	V izkazu poslovnega izida	Ob upoštevanju rasti EUR	Ob upoštevanju rasti cen življenjskih potrebščin
Evidenčni splošni prevrednotovalni popravek kapitala	-	(55.499)	1.788.172
Čisti poslovni izid poslovnega leta	6.877.900	6.933.399	5.089.729

Padec srednjega tečaja za EUR Banke Slovenije v letu 2005: 0,0699% (31.12.2005: 239,5756 SIT in 31.12.2004: 239,7430 SIT)

Rast cen življenjskih potrebščin v letu 2005: 2,3 %.

Osnovni kapital družbe Petrol d.d. v znesku 12.517.806 tisoč SIT je razdeljen na 2.086.301 navadnih delnic, katerih nominalna vrednost je 6.000 SIT. Vse delnice so v celoti vplačane.

Na Ljubljanski borzi kotira vseh 2.086.301 navadnih delnic z oznako PETG. Borzna cena ene delnice je na dan 31. 12. 2005 znašala 70.741 SIT. Knjigovodska vrednost delnice je na dan 31. 12. 2005 znašala 41.596 SIT.

Delničarji so na 12. skupščini delniške družbe Petrol d.d. dne 12. julija 2005 sprejeli naslednji sklep o uporabi bilančnega dobička:

Na predlog uprave in nadzornega sveta se ugotovljeni bilančni dobiček poslovnega leta 2004, ki znaša 7.922.621.456,19 SIT, v skladu z določbami členov 228, 274/a in 282 ZGD uporabi za:

- 1) izplačilo dividend delničarjem v znesku 900,00 SIT bruto na delnico oziroma 1.854.367.200,00 SIT;
- 2) prenos v druge rezerve iz dobička v znesku 3.008.936.844,90 SIT;
- 3) prenos v preneseni dobiček v znesku 3.059.317.411,29 SIT, o uporabi katerega bo odločeno v naslednjih poslovnih letih.

Za izplačila pod točko (1) se uporabijo druge rezerve iz dobička let 1997 in 1998.

Družba je dejansko izplačala dividende za 2.059.996 delnic v znesku 1.853.996.400,00 SIT, ker za lastne delnice ne izplačuje dividend.

V statutu družbe, poglavje »Povečanje in zmanjšanje osnovnega kapitala«, je bila na 9. skupščini delničarjev dne 27. maja 2003 dodana točka 8, ki se nanaša na odobreni kapital družbe. Skupščina je potrdila, da lahko uprava družbe v soglasju z nadzornim svetom še 3 leta po vpisu spremembe statuta v sodni register brez posebnega sklepa skupščine osnovni kapital poveča za 20 odstotkov, kar predstavlja nominalni znesek 2.503.561.200 SIT (odobreni kapital). Namen uporabe odobrenega kapitala določi uprava družbe v soglasju z nadzornim svetom.

Kapitalske rezerve so se ob izplačilu nagrad članom uprave v delnicah družbe v letu 2005 povečale za 5.554 tisoč SIT, kar predstavlja presežek prodajne vrednosti nad knjigovodsko vrednostjo delnic.

Čisti poslovni izid poslovnega leta 2005 je že zmanjšan za polovico in prenesen v druge rezerve iz dobička v skladu s 3. odstavkom 228. člena zakona o gospodarskih družbah, novela ZGD-H.

V skladu s SRS 8.40 je družba naredila preračun kapitala zaradi ohranjanja kupne moči kapitala v evrih in na podlagi rasti cen življenjskih potrebščin. V primeru, da bi morali prevrednotiti kapital zaradi ohranjanja kupne moči kapitala v evrih (padec tečaja EUR/ SIT v letu 2005: 0,0699 %), bi imeli za 55.499 tisoč SIT večji čisti poslovni izid in bi tako znašal 6.933.399 tisoč SIT. V primeru prevrednotenja kapitala ob upoštevanju rasti cen življenjskih potrebščin (2005: 2,3 %) bi imeli nižji čisti poslovni izid za 1.788.172 tisoč SIT in bi tako znašal 5.089.729 tisoč SIT.

31. pojasnilo: bilančni dobiček družbe

V 000 SIT	31. 12. 05	31. 12. 04	Indeks 05/04
Obvezna uporaba čistega dobička			
Čisti poslovni izid	6.877.900	6.460.984	106
• kritje prenesene izgube	0	0	-
• oblikovanje zakonskih rezerv	0	0	-
• oblikovanje rezerv za lastne deleže	0	0	-
• oblikovanje statutarnih rezerv	0	0	-
Čisti dobiček po obvezni uporabi	6.877.900	6.460.984	106
• oblikovanje drugih rezerv iz dobička	3.438.950	3.230.492	106
Preostanek čistega dobička	3.438.950	3.230.492	106
Ugotovitev bilančnega dobička			
Preostanek čistega dobička	3.438.950	3.230.492	106
• preneseni čisti dobiček	3.059.317	2.781.413	110
• druge rezerve iz dobička	3.297.599	1.910.717	173
Bilančni dobiček	9.795.866	7.922.622	124

32. pojasnilo: rezerve iz dobička družbe

V 000 SIT	31. 12. 05	31. 12. 04	Indeks 05/04
Zakonske rezerve	14.797.743	14.794.104	100
Rezerve za lastne deleže	661.023	664.662	99
Druge rezerve iz dobička	28.681.569	24.144.028	119
Skupaj	44.140.335	39.602.794	111

Druge rezerve iz dobička so se povečale za polovico čistega dobička poslovnega leta 2005 v znesku 3.438.950 tisoč SIT in po sklepu 12. skupščine delničarjev za del bilančnega dobička poslovnega leta 2004 v znesku 3.002.968 tisoč SIT. Druge rezerve iz dobička so se zmanjšale po sklepu 12. skupščine delničarjev za prenos neizplačanih nagrad nadzornemu svetu v preneseni dobiček v znesku 50.381 tisoč SIT in za izplačane dividende v znesku 1.853.996 tisoč SIT.

Rezerve za lastne deleže so se ob izplačilu nagrad članom uprave v delnicah družbe zmanjšale za 3.639 tisoč SIT, kar predstavlja knjigovodsko vrednost odtujenih lastnih delnic. V enakem znesku so se povečale zakonske rezerve, ki so bile vir za oblikovanje sklada lastnih delnic.

Petrol d.d., Ljubljana je na podlagi določb statuta in sklepa skupščine z dne 4. 4. 1997 v obdobju od maja 1997 do decembra 2000 kupil 36.142 lastnih delnic, kar predstavlja 1,73 odstotka registriranega osnovnega kapitala. Skupna vrednost pridobljenih lastnih delnic je znašala 691.887.493,00 SIT, nakupna cena delnic pa je bila nižja od njihove borzne cene v času nakupa.

Transakcija	Število delnic	Nabavna vrednost (v SIT)
Nakupi		
Leto 1997	9.218	150.747.915
Leto 1998	25.748	523.280.666
Leto 1999	1.176	17.858.912
Skupaj nakup	36.142	691.887.493

Skupno število pridobljenih delnic se je v letu 1997 zaradi izplačil nagrad članom nadzornega sveta in uprave zmanjšalo za 1.144 delnic v vrednosti 25,1 milijona SIT, v letu 1998 za 1.092 delnic v vrednosti 23,5 milijona SIT.

V skladu s sklepom 4. skupščine delničarjev družbe Petrol d.d., Ljubljana z dne 9. 7. 1999 je znašala nagrada za člane uprave in nadzornega sveta za leti 1999 in 2000 2.002 delnici v skupni vrednosti 43,5 milijona SIT.

V letu 2001 so nagrade članom nadzornega sveta in uprave znašale 1.122 delnic v vrednosti 22,8 milijona SIT, v letu 2002 pa 1.830 delnic v vrednosti 37,9 milijona SIT. Za razliko do prodajne vrednosti v višini 21,2 milijona SIT smo v letu 2002 povečali vplačani presežek kapitala.

V letu 2003 so nagrade članom nadzornega sveta in uprave znašale 1.603 delnic v vrednosti 33,2 milijona SIT. Za razliko do prodajne vrednosti v višini 31,1 milijona SIT smo v letu 2003 povečali vplačani presežek kapitala.

V letu 2004 so nagrade članom nadzornega sveta in uprave znašale 1.044 delnic (po povprečni tržni vrednosti delnice v I. trimesečju leta 2004 v višini 60.452,50 SIT) v skupni vrednosti 21,6 milijona SIT. Za razliko do prodajne vrednosti v višini 41,5 milijona SIT smo v letu 2004 povečali vplačani presežek kapitala.

V letu 2005 se je zaradi izplačila nagrad članom uprave število lastnih delnic zmanjšalo za 144 delnic v skupni vrednosti 3,6 milijona SIT (po povprečni tržni vrednosti delnice v letu 2004 v višini 63.834,00 SIT). Za razliko do prodajne vrednosti v višini 5,5 milijona SIT smo v letu 2005 povečali vplačani presežek kapitala.

Transakcija	Število delnic	Nabavna vrednost (v SIT)
Izplačila – Prodaje		
Izplačilo nagrad v letu 1997	(1.144)	(25.125.672)
Izplačilo nagrad v letu 1998	(1.092)	(23.517.312)
Izplačilo nagrad v letu 1999	(715)	(14.902.866)
Izplačilo nagrad v letu 2000	(1.287)	(28.663.072)
Izplačilo nagrad v letu 2001	(1.122)	(22.826.276)
Izplačilo nagrad v letu 2002	(1.830)	(37.924.477)
Izplačilo nagrad v letu 2003	(1.603)	(33.220.187)
Izplačilo nagrad v letu 2004	(1.044)	(21.635.605)
Izplačilo nagrad v letu 2005	(144)	(3.638.521)
Skupaj izplačila	(9.981)	(211.453.988)

Družba Petrol d.d. ima na dan 31. 12. 2005 v lasti 26.161 lastnih delnic. Knjigovodska vrednost odkupljenih lastnih delnic je na dan 31. 12. 2005 znašala 661.023 tisoč SIT, medtem ko je tržna vrednost odkupljenih lastnih delnic znašala na ta dan 1.850.647 tisoč SIT.

33. pojasnilo: prevrednotovalni popravki kapitala družbe

V 000 SIT	31. 12. 05	31. 12. 04	Indeks 05/04
Splošni prevrednotovalni popravek kapitala	19.190.518	19.190.518	100
Posebni prevrednotovalni popravek kapitala	4.333.238	2.204.022	197
• v zvezi z naložbami v deleže odvisnih podjetij v državi	563.699	198.889	283
• v zvezi z naložbami v deleže odvisnih podjetij v tujini	1.040.656	279.982	372
• v zvezi z naložbami v deleže pridruženih podjetij	1.914.845	1.340.348	143
• v zvezi z naložbami v deleže skupaj obvladovanih podjetij	814.038	384.803	212
Skupaj	23.523.756	21.394.540	110

Posebni prevrednotovalni popravek kapitala (4.333.238 tisoč SIT) predstavljajo dobički odvisnih, pridruženih in skupaj obvladovanih podjetij glede na pripadajoče lastniške deleže.

Posebni prevrednotovalni popravek kapitala v zvezi z naložbami v deleže odvisnih podjetij (1.604.355 tisoč SIT) na dan 31. 12. 2005 predstavljajo:

• Petrol-Trade H.m.b.H	619.971 tisoč SIT
• Petrol Energetika d.o.o.	279.103 tisoč SIT
• Petrol Trgovina, d.o.o.	254.345 tisoč SIT
• Petrol Plin, d.o.o.	239.655 tisoč SIT
• Petrol BH Oil Company d.o.o.	155.254 tisoč SIT
• Petrol Tehnologija, d.o.o.	41.276 tisoč SIT
• Cypet Oils Ltd.	9.050 tisoč SIT
• Petrol Maloprodaja Slovenija, d.o.o.	2.940 tisoč SIT
• Petrol d.o.o. Beograd	2.036 tisoč SIT
• Petrol Skladiščenje d.o.o.	724 tisoč SIT

Posebni prevrednotovalni popravek kapitala v zvezi z naložbami v deleže pridruženih podjetij (1.914.845 tisoč SIT) na dan 31. 12. 2005 predstavljajo:

• Geoplina d.o.o.	1.737.351 tisoč SIT
• Aquasystems d.o.o.	175.450 tisoč SIT
• Marche Gostinstvo d.o.o.	2.044 tisoč SIT

Posebni prevrednotovalni popravek kapitala v zvezi z naložbami v deleže skupaj obvladovanih podjetij na dan 31. 12. 2005 predstavlja Instalacija, d.o.o. Koper v znesku 814.038 tisoč SIT.

34. pojasnilo: rezervacije družbe

V 000 SIT	31. 12. 05	31. 12. 04	Indeks 05/04
Dolgoročne rezervacije za velika popravila	0	637.366	0
Dolgoročne rezervacije – ekologija	5.812.338	6.335.347	92
Dolgoročne rezervacije iz prejetih donacij	18.840	19.378	97
Skupaj	5.831.178	6.992.091	83

Dolgoročne rezervacije za velika popravila je družba oblikovala v letu 1993 (1.300 mio SIT) in v letu 1994 (1.300 mio SIT) za kritje stroškov večjih popravil na bencinskih servisih in skladiščih v obdobju 10 let, to je od 1. 1. 1994 do 31. 12. 2005 za prvi del oblikovanja ter od 1. 1. 1995 do 31. 12. 2005 za drugi del oblikovanja. V letu 2005 so bile te rezervacije dokončno odpravljene v znesku 637.366 tisoč SIT, tako da družba na dan 31. 12. 2005 v poslovnih knjigah ne izkazuje več dolgoročnih rezervacij za velika popravila.

Dolgoročne rezervacije za investicije v ekološko sanacijo bencinskih servisov, avtocistern, skladišč in sanacijo odlagališča gudrona v Pesniškem Dvoru so bile odobrene z odločbo ministrstva za okolje in prostor v okviru lastninskega preoblikovanja podjetja in so bile kot vir sredstev vzpostavljene v breme kapitala z otvoritveno bilanco stanja na dan 01. 01. 1993 v začetno pripoznani višini 5.357 mio SIT (na dan 01. 01. 1993).

Na dan 31. 12. 2005 znaša neporabljeni del rezervacij, ki se nanaša na investicije v ekološko sanacijo, 4.670.863 tisoč SIT, neporabljeni del rezervacij, ki se nanaša na sanacijo odlagališča gudrona v Pesnici, pa znaša 1.141.474 tisoč SIT.

Zmanjšanje dolgoročnih rezervacij za ekološka osnovna sredstva v letu 2005 v znesku 523.010 tisoč SIT se nanaša na:

- črpanje dolgoročnih rezervacij za ostala ekološka vlaganja v višini obračunane amortizacije ekoloških osnovnih sredstev (402.120 tisoč SIT),
- črpanje dolgoročnih rezervacij za zmanjšanje ekoloških osnovnih sredstev v sklopu prodaje nepremičnine s pripadajočo opremo (19.033 tisoč SIT) in na
- črpanje dolgoročnih rezervacij za odlagališče gudrona v Pesniškem Dvoru v znesku 101.856 tisoč SIT, kar predstavlja stroške vzdrževanja čistilne naprave in ostale stroške, povezane z odlagališčem, v skladu z odobrenim sanacijskim programom.

Družba od leta 2003 pripoznava dolgoročne rezervacije za brezplačno pridobljena osnovna sredstva, ki se zmanjšujejo letno za znesek obračunane amortizacije, ki je v poslovnem letu 2005 znašal 1.026 tisoč SIT. Stanje dolgoročnih rezervacij za brezplačno pridobljena osnovna sredstva na dan 31. 12. 2005 tako znaša 18.840 tisoč SIT.

35. pojasnilo: dolgoročne finančne obveznosti družbe

V 000 SIT	31. 12. 05	31. 12. 04	Indeks 05/04
Dolgoročne finančne obveznosti do bank	29.654.805	26.379.942	112
Skupaj	29.654.805	26.379.942	112

Vse dolgoročne finančne obveznosti so brez stvarnih jamstev. Najdaljša doba odplačila dolgoročno dobljenih posojil je sedem let, obrestna mera je spremenljiva in vezana na EURIBOR (razen tolarkega kredita).

Stanje dolgoročnih finančnih obveznosti, katerih doba odplačila je daljša od petih let, znaša na dan 31. 12. 2005 12.669.827 tisoč SIT.

Ponderirana povprečna letna obrestna mera dolgoročnih kreditov je po stanju na dan 31. 12. 2005 znašala 3,263 %.

Dolgoročne finančne obveznosti do bank v državi v znesku 27.259.049 tisoč SIT se nanašajo na prejeta posojila v tujih valutah v skupnem znesku 113.780.572 EUR, ki vključujejo tudi obveznosti do Slovenske izvozne družbe (2.559.103 tisoč SIT oziroma 10.681.818 EUR).

Dolgoročne finančne obveznosti do bank v tujini se nanašajo na prejeta posojila v tujih valutah v skupnem znesku 10.000.000 EUR oziroma 2.395.756 tisoč SIT.

Na dan 31. 12. 2005 je družba Petrol d.d. del dolgoročnih finančnih obveznosti do bank, ki zapadejo v letu 2006, prenesla na kratkoročne finančne obveznosti v skupnem znesku 6.745.770 tisoč SIT oziroma 28.157.165 EUR, ki vključujejo tudi obveznosti do Slovenske izvozne družbe (635.238 tisoč SIT oziroma 2.651.515 EUR).

36. pojasnilo: dolgoročne poslovne obveznosti družbe

V 000 SIT	31. 12. 05	31. 12. 04	Indeks 05/04
Dolgoročne poslovne obveznosti do drugih	338.190	350.714	96
Skupaj	338.190	350.714	96

Dolgoročne poslovne obveznosti v višini 338.190 tisoč SIT se nanašajo na opredmetena osnovna sredstva, ki smo jih po koncesijski pogodbi prejeli v upravljanje od občine Domžale. Obveznosti se zmanjšujejo za obračunano amortizacijo sredstev, prejetih v upravljanje, ki je v letu 2005 znašala 12.524 tisoč SIT.

37. pojasnilo: kratkoročne finančne obveznosti družbe

V 000 SIT	31. 12. 05	31. 12. 04	Indeks 05/04
Kratk. finančne obveznosti do odvisnih podjetij v državi	1.830.914	2.434.059	75
• Petrol Maloprodaja, d.o.o.	1.795.508	1.864.739	96
• Petrol Plin, d.o.o.	0	82	-
• Petrol Gostinstvo d.o.o.	0	379.244	-
• Petrol Skladiščenje d.o.o.	5.151	57	9.037
• Petrol Tehnologija, d.o.o.	48	16	300
• Petrol Energetika d.o.o.	30.207	189.921	16
Kratk. finančne obveznosti do pridruženih podj. - Marche Gostinstvo	355.569	0	-
Kratk. finančne obveznosti do bank	12.792.488	10.376.958	123
Kratk. finančne obveznosti do drugih	6.004	4.245.667	0
Skupaj	14.984.975	17.056.684	88

Kratkoročne finančne obveznosti do odvisnih podjetij (1.830.914 tisoč SIT) in pridruženih podjetij (355.569 tisoč SIT) se nanašajo na prejete depozite od teh podjetij.

Kratkoročne finančne obveznosti do bank v znesku 12.792.488 tisoč SIT večinoma predstavljajo:

- posojila, najeta pri bankah v državi, v znesku 3.614.483 tisoč SIT,
- posojila, najeta pri bankah v tujini, v znesku 2.395.756 tisoč SIT,

- obveznosti za obresti od prejetih kratkoročnih posojil v znesku 36.479 tisoč SIT in
- prenos delov dolgoročnih posojil, ki zapadejo v plačilo v poslovnem letu 2006, v znesku 6.745.770 tisoč SIT.

Ponderirana povprečna letna obrestna mera kratkoročnih kreditov, prejetih od bank, je po stanju na dan 31. 12. 2005 znašala 2,98 %.

Kratkoročne finančne obveznosti do drugih v znesku 6.004 tisoč SIT se nanašajo na kratkoročna posojila, prejeta pri podjetjih v državi.

38. pojasnilo: kratkoročne poslovne obveznosti družbe

V 000 SIT	31. 12. 05	31. 12. 04	Indeks 05/04
Kratk. poslovne obveznosti do odvisnih podjetij:	36.247.016	16.130.415	225
• Cypet -Trade Ltd.	27.346.591	14.259.677	192
• Petrol -Trade H.m.b.H.	8.300.664	1.522.884	545
• Petrol BH Oil Company d.o.o.	2.875	242	1.188
• Petrol Trgovina, d.o.o., Zagreb	2.643	5.405	49
• Petrol d.o.o. Beograd	3.609	2.877	125
• Petrol Maloprodaja Slovenija, d.o.o.	261.009	138.108	189
• Petrol Energetika d.o.o.	107.331	0	-
• Petrol Plin, d.o.o.	89.324	35.186	254
• Petrol Gostinstvo d.o.o.	0	51.950	-
• Petrol Tehnologija, d.o.o.	83.079	52.407	159
• Petrol Skladiščenje d.o.o.	49.891	61.679	81
Kratk. poslovne obveznosti do skupaj obvladovanih podjetij	155.176	138.089	112
• Instalacija, d.o.o. Koper	152.439	138.089	110
• Karkasa, d.o.o., Kranj	2.737	0	-
Kratk. poslovne obveznosti do pridruženih podjetij	59.534	88.506	67
• Geoplin d.o.o. Ljubljana	0	88.506	-
• Marche Gostinstvo d.o.o.	59.534	0	-
Kratk. poslovne obveznosti do drugih dobaviteljev:	10.918.141	12.488.034	87
• v državi	9.682.942	11.534.899	84
• v tujini	1.235.199	953.135	130
Kratk. poslovne obveznosti do zaposlenecv	554.267	592.935	93
Kratk. poslovne obveznosti do države	14.887.729	16.460.241	90
Kratk. poslovne obveznosti na podlagi predujmov in varščin	86.796	65.625	132
Kratk. poslovne obveznosti iz poslovanja za tuj račun	281	453	62
Kratk. obveznosti v zvezi z razdelitvijo poslovnega izida	96.276	116.097	83
Druge kratk. poslovne obveznosti do odvisnih podjetij	0	1.300.000	0
Druge kratk. poslovne obveznosti	40.625	502.688	8
Skupaj	63.045.841	47.883.083	132

Kratkoročne poslovne obveznosti do državnih in drugih institucij v znesku 14.887.729 tisoč SIT predstavljajo predvsem obveznosti, ki se nanašajo na:

- trošarino (7.992.075 tisoč SIT),
- DDV (3.129.363 tisoč SIT),
- plačilo davka od dohodkov pravnih oseb za poslovno leto 2005 (1.782.702 tisoč SIT),
- carine in davščine pri uvozu (1.085.236 tisoč SIT),
- plačilo članarine za obvezne rezerve (451.297 tisoč SIT) in
- takso za obremenitev zraka z emisijo CO₂ (387.727 tisoč SIT).

Kratkoročne poslovne obveznosti do zaposlencev se nanašajo na obveznosti iz naslova plač, ki bodo izplačane v januarju 2005, v znesku 355.230 tisoč SIT, vnaprej vračunane obveznosti do zaposlenih v upravi in menedžmentu iz naslova uspešnosti dela v znesku 130.000 tisoč SIT in vnaprej vračunane obveznosti za odpravnine v znesku 69.037 tisoč SIT.

Druge kratkoročne poslovne obveznosti v znesku 40.625 tisoč SIT predstavljajo predvsem obveznosti iz naslova nakupov s plačilno kartico Magna pri zunanjih odjemnih mestih (39.193 tisoč SIT).

Pregled pomembnih odprtih postavk kratkoročnih poslovnih obveznosti na dan 31. 12. 2005 po posameznih poslovnih partnerjih (v tisočih tolarjih):

Znesek odprtih postavk na dan 31. 12. 2005	
Poslovni sistem Mercator, d.d., Ljubljana	1.245.009
Agip Slovenija, d.o.o., Ljubljana	667.550
Mobitel, d.d., Ljubljana	602.069
Philip Morris Ljubljana, d.o.o.	560.435
Sava Tires, d.o.o.	460.728
DARS, d.d.	458.360

39. pojasnilo: pasivne časovne razmejitve družbe

V 000 SIT	31. 12. 05	31. 12. 04	Indeks 05/04
Vnaprej vračunani stroški ali odhodki	3.022.480	3.240.115	93
Kratkoročno odloženi prihodki	19.664	19.515	101
Skupaj	3.042.144	3.259.630	93

Vnaprej vračunani stroški oz. odhodki v znesku 3.022.480 tisoč SIT predstavljajo predvsem stroške oz. odhodke iz naslova:

- nerešenih tožb, kjer obstaja verjetnost, da družba Petrol d.d. kot tožena stranka izgubi, v znesku 573.998 tisoč SIT in vnaprej obračunanih obresti za tožbe v znesku 1.553.947 tisoč SIT,
- vnaprej vračunanih primanjkljajev blaga za zadnje trimesečje leta 2005 v znesku 135.306 tisoč SIT,
- obračunanih nezapadlih obresti od prejetih posojil v znesku 267.185 tisoč SIT in
- preračuna odprtih terminskih poslov za zavarovanje tečajnega tveganja v znesku 31.834 tisoč SIT.

40. pojasnilo: prejemki članov nadzornega sveta in uprave ter zaposlenih po individualnih pogodbah družbe

Prejemki članov nadzornega sveta			
V 000 SIT	Sejnine	Drugi prejemki	Skupaj
Člani nadzornega sveta od 5. aprila 2005	2.350	0	2.350
Jože Zagožen, predsednik NS	723	0	723
Matjaž Gantar, član NS	323	0	323
Igor Irgolič, član NS do 30. novembra 2005	452	0	452
Mičo Mrkaič, član NS do 20. julija 2005	129	0	129
Milan Podpečan, član NS	594	0	594
Viktor Baraga, član NS od 16. julija 2005	129	0	129
Člani nadzornega sveta od 21. februarja 2005	2.822	0	2.822
Samo Gerdin, član NS, predstavnik zaposlenih	1.113	0	1.113
Cvetka Žigart, članica NS, predstavnica zaposlenih	935	0	935
Ciril Pirš, član NS, predstavnik zaposlenih	774	0	774
Člani nadzornega sveta do 4. aprila 2005	1.290	182	1.472
Miran Mejak, predsednik NS *	361	182	543
Uroš Slavinec, član NS	219	0	219
Irena Starman, članica NS	323	0	323
Jože Stanič, član NS do 15. julija 2005	387	0	387
Člani nadzornega sveta do 20. februarja 2005	552	0	552
Andrej Medved, član NS, predstavnik zaposlenih	129	0	129
Miran Obreza, član NS, predstavnik zaposlenih	129	0	129
Tomaž Jamnik, član NS, predstavnik zaposlenih	95	0	95
Nina Potisek, članica NS, predstavnica zaposlenih	104	0	104
Silvan Simčič, član NS, predstavnik zaposlenih	95	0	95
Skupaj	7.014	182	7.196

* Druge prejemke predsednika NS sestavljajo povračila materialnih stroškov pri opravljanju funkcije po pogodbi, v skladu z 277. členom ZGD.

Prejemki članov uprave				
v 000 SIT	Fiksni del prejemkov	Giblivi del prejemkov	Drugi prejemki	Skupaj
Člani uprave od 1. decembra 2005	29.390	6.873	417	36.680
Marko Kryžanowski, predsednik uprave	3.929	0	0	3.929
Igor Irgolič, podpredsednik uprave ¹	2.995	0	223	3.218
Alenka Vrhovnik Težak, članica uprave ¹	2.995	0	52	3.047
Boštjan Napast, član uprave ¹	2.999	0	67	3.066
Bojan Herman, delavski direktor ²	16.472	6.873	75	23.420
Člani uprave do 30. novembra 2005	100.988	83.878	141.199	326.065
Janez Lotrič, predsednik uprave ¹	43.285	55.081	101.341	199.707
Marija Lah, članica uprave ^{1,3}	32.937	15.003	3.799	51.739
Vladimir Jančič, član uprave do 30. septembra 2005 ¹	24.766	13.794	36.059	74.619
Skupaj	130.378	90.751	141.616	362.745

¹ Drugi prejemki se nanašajo na obračunane bonitete za uporabo službenega vozila, odškodnine in odpravnine.

² Gibljivi del prejemkov, ki se nanaša na izplačila v delnicah družbe znaša 46 delnic v znesku 6.598 tisoč SIT.

³ Gibljivi del prejemkov, ki se nanaša na izplačila v delnicah družbe znaša 98 delnic v znesku 15.003 tisoč SIT.

Skupni znesek prejemkov, izplačanih v letu 2005 zaposlenim po individualnih pogodbah, za katere se ne uporablja tarifni del kolektivne pogodbe (brez članov uprave), znaša 1.509.769 tisoč SIT.

Skupni znesek prejemkov, izplačanih članom sveta delavcev v letu 2005, znaša 1.938 tisoč SIT.

Na dan 31. 12. 2005 družba nima terjatev ali obveznosti do članov nadzornega sveta in uprave.

41. pojasnilo: pogojne obveze in izvenbilančna evidenca

A) Možne obveznosti za dana jamstva

Družba Petrol d.d., Ljubljana je za kreditne linije podjetij v Skupini Petrol izdala garancije, ki na dan 31. 12. 2005 skupaj znašajo 42.449.608 tisoč SIT, izdane pa so predvsem tujim bankam. Na dan 31. 12. 2005 znaša vrednost izkoriščenega dela garancij 33.488.888 tisoč SIT:

- za Cypet Oils Ltd, Limassol, Ciper:

	2005	Vrednost izdane garancije v USD		Vrednost izkoriščene garancije v USD	
		2004	2005	2004	2004
ING (BBL) Geneva	skupaj s Cypet- Trade	skupaj s Cypet- Trade			
BNP Paribas Geneva	skupaj s Cypet- Trade	skupaj s Cypet- Trade	100 USD		100 USD
RZB Wiena	skupaj s Cypet- Trade	skupaj s Cypet- Trade			
Skupaj v USD	0 USD	0 USD	100 USD		100 USD
Skupaj v SIT	0 SIT	0 SIT	20.243 SIT		18.937 SIT

- za Petrol Trade H.m.b.H., Dunaj, Avstrija:

Banka oz. podjetje	2005	Vrednost izdane garancije v USD, EUR		Vrednost izkoriščene garancije v USD, EUR	
		2004	2005	2004	2004
RZB Wiena	19.000.000 USD	12.000.000 USD	17.457.922 USD		2.048.117 USD
Bank Austria Creditanstalt Wien		5.000.000 USD			
Zveza slovenskih zadrug Celovec	5.000.000 USD	5.000.000 USD	127.262 USD		122.763 USD
Bank Austria Creditanstalt Wien	7.046.544 EUR	13.546.544 EUR			2.973.958 USD
Bank Austria Creditanstalt Wien		1.453.457 EUR			
Bank Austria Creditanstalt Wien (skupaj s CYT)			6.791.299 USD		
ING (BBL) Geneva	skupaj s Cypet Oils in Cypet- Trade	skupaj s Cypet Oils in Cypet- Trade	2.038.474 USD		13.142 USD
INA Zagreb	skupaj s Cypet Oils in Cypet- Trade	skupaj s Cypet Oils in Cypet- Trade			
Glencore Int. AG,	skupaj s Cypet Oils in Cypet- Trade	skupaj s Cypet Oils in Cypet- Trade			
Statoil, Stavanger	skupaj s Cypet Oils in Cypet- Trade	skupaj s Cypet Oils in Cypet- Trade			
Total (Elf)	skupaj s Cypet Oils in Cypet- Trade	skupaj s Cypet Oils in Cypet- Trade			
Eni Sp.A.	skupaj s Cypet Oils in Cypet- Trade	skupaj s Cypet Oils in Cypet- Trade			
Skupaj v USD	32.339.587 USD	42.404.506 USD	26.414.957 USD		5.157.980 USD
Skupaj v SIT	6.546.492.807 SIT	7.473.484.564 SIT	5.347.171.821 SIT		909.056.322 SIT

- za Cypet - Trade Ltd, Limassol, Ciper:

Banka oz. podjetje	2005	Vrednost izdane garancije v USD		Vrednost izkoriščene garancije v USD	
		2004	2005	2004	2005
ING (BBL) Geneva	19.000.000 USD	19.000.000 USD	536 USD	34.359 USD	
Credit Lyonnaise Geneva - Credit Agricole Geneva (velja za CYO, CYT in PTW)	22.000.000 USD	17.000.000 USD	91.754 USD	2.421 USD	
BNP Paribas Geneva	22.000.000 USD	22.000.000 USD	18.166.000 USD		
RZB Wiens (za CYT in CO)	27.000.000 USD	14.000.000 USD	7.110.338 USD	29.507 USD	
BAWAG	20.000.000 USD		0 USD		
SUMITOMO BANK	10.000.000 USD		10.000.000 USD		
The Bank of Tokyo Mitsubishi Ltd.	20.000.000 USD		0 USD		
Bank Austria Creditanstalt Wien (skupaj s Petrol Trade)	10.000.000 EUR		1.727 EUR		
Bank Austria Creditanstalt Wien	4.000.000 EUR		0 USD		
Litasco	brez zneska		4.682.225 USD		
INA Zagreb	brez zneska	brez zneska			
Glencore Int. AG,	brez zneska	brez zneska	32.310.141 USD	13.512.996 USD	
BP Oil International LTD.	brez zneska	brez zneska	19.393.449 USD	14.687.792 USD	
Statoil, Stavanger	brez zneska	brez zneska			
Total (Elf)	brez zneska	brez zneska		13.530.901 USD	
Eni Sp.A.	brez zneska	brez zneska	33.984.615 USD	19.015.674 USD	
Societe Generale	znesek ni določen	znesek ni določen	1.054.226 USD		
Morgan Stanley	znesek ni določen	znesek ni določen	425.579 USD		
Credit Lyonnais S:A: London	znesek ni določen	znesek ni določen			
Skupaj v USD	156.569.003 USD	72.000.000 USD	127.220.907 USD	60.813.650 USD	
Skupaj v SIT	31.694.216.400 SIT	12.689.474.400 SIT	25.753.290.018 SIT	10.717.961.873 SIT	

- za Petrol Trgovina, d.o.o., Zagreb:

Banka oz. podjetje	2005	Vrednost izdane garancije v USD, EUR, HRK		Vrednost izkoriščene garancije v USD, EUR, HRK	
		2004	2005	2004	2005
Ina d.d.	brez zneska	brez zneska	283.069 HRK	4.115.513 HRK	
Spllitska banka d.d.(prej HVB Croatia d.d.)	8.000.000 HRK	5.000.000 HRK	8.000.000 HRK	5.000.000 HRK	
Spllitska banka d.d.(prej HVB Croatia d.d.)	4.000.000 EUR	4.000.000 EUR			
HVB Spllitska banka d.d.	5.000.000 HRK	5.000.000 HRK			
SKB d.d. Ljubljana	3.000.000 EUR	3.000.000 EUR	2.400.000 EUR	3.000.000 EUR	
Slovenska izvozna družba d.d. Ljubljana	3.000.000 EUR	3.000.000 EUR	2.100.000 EUR	3.000.000 EUR	
Slovenska izvozna družba d.d. Ljubljana	1.000.000 EUR	1.000.000 EUR	700.000 EUR	1.000.000 EUR	
Skupaj v USD	11.059.089 USD	12.417.091 USD	7.484.867 USD	11.146.438 EUR	
Skupaj v SIT	2.649.488.000 SIT	2.976.910.700 SIT	1.793.191.468 SIT	2.672.280.370 SIT	

- za Petrol BH Oil Company d.o.o., Sarajevo:

Banka oz. podjetje	2005	Vrednost izdane garancije v USD, BAM		Vrednost izkoriščene garancije v USD, BAM	
		2004	2005	2004	2005
NiS- Naftagas Novi Sad	brez zneska	brez zneska			
CBS Banka d.d. Sarajevo*	1.500.000		1.511.139		
Vitol Bosnia*	2.000.000				
Skupaj v USD	2.117.900 USD	0 USD	914.412 USD	0 USD	
Skupaj v SIT	428.725.850 SIT	0 SIT	185.104.101 SIT	0 SIT	

* valuta garancije je BAM - konvertibilne marke

- za druga odvisna (Petrol Plin, d.o.o., Petrol Tehnologija, d.o.o., in Petrol Energetika d.o.o.), skupaj obvladovano (Instalacija, d.o.o. Koper) in pridruženo podjetje (Aquasystems d.o.o.):

Banka oz. podjetje	Vrednost izdane garancije v 000 SIT		Vrednost izkoriščene garancije v 000 SIT	
	2005	2004	2005	2004
za Petrol Plin, d.o.o., Ljubljana Bank Austria d.d., (zapadlost 29.04.2005) Ljubljana, Občina Il. Bistrica		6.165		6.165
za Petrol Tehnologija, d.o.o., Ljubljana Kungerös Plast AB Sweden	11.979		21.728	
za Petrol Energetika d.o.o., Ravne Österreichische Elektrizitätswirtschafts-Aktiengesellschaft		15.767		15.767
za Instalacija, d.o.o. Koper B. Societe Generale Pariz (zapadlost 30.04.2007)	900.320	900.953	169.999	283.491
za Instalacija, d.o.o. Koper Banka Austria Creditanstalt AG Vienna (zapadlost 15.11.2011)		704.844		582.712
za Instalacija, d.o.o. Koper Banka Austria Creditanstalt AG Vienna (zapadlost 18.06.2013)		352.422		352.763
za Aquasystems d.o.o., Maribor več uporabnikov	218.386	218.386	218.386	218.386
Skupaj v 000 SIT	1.130.685	2.198.537	410.113	1.459.284

Poleg zgoraj navedenih garancij družba Petrol d.d. jamči tudi za obveznosti na podlagi izdanih bianco menic za poroštvo odvisnim podjetjem Petrol Plin, d.o.o., Petrol Energetika d.o.o., Petrol Maloprodaja Slovenija, d.o.o., in Petrol Tehnologija, d.o.o., ter skupaj obvladovanima podjetjema Geoenergo d.o.o. in Instalacija, d.o.o. Koper. Skupna vrednost izdanih menic na dan 31. 12. 2005 znaša 988.713 tisoč SIT, vrednost izkoriščenega dela pa 902.298 tisoč SIT.

Koristnik / remitent	Datum dospelja	Znesek zavarovanja	Izkoriščeni del zavarovanja
ZAVAROVALNICA TRIGLAV (carinska garancija - poroštvo Geoenergo)	30.04.2006	1.500.000,00 SIT	1.500.000,00 SIT
ZAVAROVALNICA TRIGLAV (carinska garancija - poroštvo Petrol Plin)	30.04.2006	6.000.000,00 SIT	6.000.000,00 SIT
Poroštvo PROBANKA -PETROL ENERGETIKA d.o.o.	30.06.2006	900.000,00 SIT	900.000,00 SIT
Poroštvo PROBANKA -PETROL PLIN d.o.o.	31.07.2006	50.000.000,00 SIT	40.062.965,03 SIT
Poroštvo PROBANKA -PETROL MALOPRODAJA d.o.o.	31.07.2006	10.000.000,00 SIT	0,00 SIT
Poroštvo PROBANKA -PETROL TEHNOLOGIJA d.o.o.	31.07.2006	10.000.000,00 SIT	3.330.769,00 SIT
Poroštvo KOROŠKA BANKA -PETROL ENERGETIKA d.o.o.	31.10.2009	10.000.000,00 SIT	10.000.000,00
BankAustriaCreditanstalt d.d. porok za Instalacijo	15.11.2011	2.248.335,00 EUR oz. 538.646.206,63 SIT	2.083.730,18 EUR oz. 499.210.908,11 SIT
BankAustriaCreditanstalt d.d. porok za Instalacijo	20.12.2013	1.383.529,12 EUR oz. 331.459.819,04 SIT	1.298.489,06 EUR oz. 311.086.295,64 SIT
A BANKA VIPA d.d.-pog.poroštvena za Petrol Plin	01.07.2034	126.086,00 EUR oz. 30.207.129,10 SIT	126.086,00 EUR oz. 30.207.129,10 SIT
Skupaj v SIT		988.713.154,77 SIT	902.298.066,89 SIT

B) Možne obveznosti iz naslova tožb

Proti družbi Petrol d.d. kot toženi stranki in dolžniku potekajo prek sodišča tožbe v skupnem znesku 1.050.292 tisoč SIT. Zamudne obresti od toženih zneskov na dan 31. 12. 2005 znašajo 2.487.925 tisoč SIT. Vodstvo družbe ocenjuje, da obstaja velika možnost izgube določenih tožb. Zaradi tega ima družba v ta namen oblikovane kratkoročne rezervacije, ki na dan 31. 12. 2005 znašajo 573.998 tisoč SIT, na dan 31. 12. 2004 pa so znašale 577.055 tisoč SIT. Poleg tega ima družba oblikovane tudi kratkoročne rezervacije za zamudne obresti od toženih zneskov, ki na dan 31. 12. 2005 znašajo 1.553.947 tisoč SIT, na dan 31. 12. 2004 pa so znašale 1.582.287 tisoč SIT.

C) Tuje blago na zalogi

V 000 SIT	2005	2004
Blago, prejeto v komisijsko prodajo	1.161.104	1.309.321
Zaloge blagovnih rezerv Republike Slovenije	22.059.775	12.436.400
Skupaj	23.220.879	13.745.721

Komisijsko blago je izkazano po nabavnih cenah, zaloga blagovnih rezerv pa po planskih.

D) Terminske pogodbe za nakup deviz

Petrol ima na dan 31. 12. 2005 sklenjene terminske pogodbe z bankami za nakup in prodajo tujih valut (po dogovorjenem medvalutnem tečaju na dan sklenitve pogodbe) v višini:

Valuta	2005 v 000 SIT	2005 v tuji valuti	2004 v 000 SIT	2004 v tuji valuti
Obveznost za USD	(29.888.295)	(147.800.000)	(12.578.441)	(71.370.000)
Obveznost za EUR	(3.556.405)	(14.844.177)	0	0
Terjatev za EUR	29.743.688	124.151.144	12.867.402	53.671.647
Terjatev za USD	3.573.244	17.804.000	0	0
(Negativna) / pozitivna razlika	127.768		(288.960)	

Vse terminske pogodbe so sklenjene za zavarovanje pred tečajnimi tveganji iz poslov nakupa in prodaje naftnih derivatov.

E) Izločene terjatve na Sklad Republike Slovenije za razvoj

Vrsta terjatev v 000 SIT	2005	2004
Kratkoročne terjatve do kupcev	184.000	184.000
Skupaj	184.000	184.000

Družba Petrol d.d. je v okviru lastninskega preoblikovanja znižala lastni kapital za terjatve in sredstva v republikah nekdanje Jugoslavije in te terjatve in sredstva izločila iz bilance ter vzpostavila izvenbilančno evidenco v skladu s pogodbo med družbo Petrol d.d. in Skladom Republike Slovenije za razvoj.

S to pogodbo je družba Petrol d.d. prevzela tudi pogojno denarno obveznost do Sklada, in sicer je dolžna najkasneje v enem mesecu od dneva prejema katerega koli plačila iz naslova prenešenih terjatev to plačilo prenakazati na Sklad Republike Slovenije za razvoj. Družba v letu 2005 ni prejela tovrstnih plačil.

Družba je v januarju 2002 sklenila aneks k pogodbi o vzpostavitvi izvenbilančne evidence sredstev in pogojnih obveznosti podjetja do Sklada. Ocenjena vrednost sredstev dolgoročnih finančnih naložb do Federacije je enaka nič, vrednost kratkoročnih terjatev do rafinerije Bosanski Brod pa je ocenjena v višini 184 mio SIT.

42. pojasnilo: dogodki po datumu bilance stanja družbe

Uprava družbe Petrol d.d. je za 14. marec 2006 sklicala 14. sejo skupščine družbe Petrol d.d., ki bo odločala o pripravi letnega računovodskega poročila in vseh medletnih računovodskih izkazov družbe od 1. 1. 2006 dalje samo v skladu z MSRP, izvedla nadomestne volitve 2 novih članov nadzornega sveta ter odločala o spremembah statuta in spremembi dejavnosti družbe.

Pojasnila k računovodskim izkazom po dejavnostih

Družba je dolžna pri pripravi računovodskih izkazov in letnega poročila upoštevati tudi določbe zakona o gospodarskih javnih službah, ki določa, da družba (koncesionar) za dejavnost, ki je javna gospodarska služba, ločeno vodi računovodstvo po določitih zakona, ki ureja gospodarske družbe, pri čemer družba upošteva tudi SRS 35.

Petrol d.d., Ljubljana opravlja v okviru gospodarskih javnih služb dve dejavnosti, in sicer s področja energetike ter komunalnega in vodnega gospodarstva.

Na področju energetike družba opravlja dejavnost distribucije in dobave zemeljskega plina in upravljanje distribucijskega omrežja, za katero ima pridobljeno licenco ter sklenjene tri koncesijske pogodbe z občinami Trzin, Mengeš in Domžale. Po določbah energetskega zakona je to energetska dejavnost na področju oskrbe z zemeljskim plinom, za katero mora družba pripraviti ločene računovodske izkaze, zagotoviti njihovo revizijo in revidirane računovodske izkaze javno objaviti.

Na področju komunalnega in vodnega gospodarstva opravlja družba dejavnost čiščenja komunalnih, odpadnih in padavinskih voda, za katero ima sklenjeni dve koncesijski pogodbi z občinama Murska Sobota in Mežica.

Družba Petrol d.d., Ljubljana je za leto 2005 pripravila bilanco stanja na dan 31. 12. 2005 in izkaze poslovnega izida ter finančnega izida v letu 2005, ločene na dejavnosti dobave in distribucije zemeljskega plina, čiščenja voda in druge dejavnosti, kot to zahteva zakon.

Osnovna pravila in merila za razporejanje sredstev, virov sredstev, prihodkov in odhodkov na posamezne dejavnosti

Stroškovna mesta so opredeljena s posameznimi koncesijami oziroma pogodbami o prevzemu opravljanja dejavnosti. Vsa sredstva, viri sredstev, prihodki in odhodki, neposredno povezani s posameznim stroškovnim mestom koncesije, se pripoznajo neposredno na posamezno stroškovno mesto.

Družba ni prejela nobenih dotacij iz proračuna. Vsa neopredmetena dolgoročna sredstva in opredmetena osnovna sredstva družba financira iz lastnih virov.

Vse transakcije s povezanimi družbami so predstavljene v pojasnilih k celotnim računovodskim izkazom družbe Petrol d.d., Ljubljana.

Balanca stanja družbe Petrol d. d. po dejavnostih ZGJS na dan 31. 12. 2005					
v 000 SIT	Dobava zemeljskega plina	Distribucija zemeljskega plina	Čiščenje voda	Tržna dejavnost	Skupaj
A) Stalna sredstva					
I. Neopredmetena dolgoročna sredstva	0	405.420	329.425	333.959	1.068.804
Zemljišča	0	690	0	21.542.785	21.543.475
Zgradbe	0	1.446.203	864.979	42.997.257	45.308.439
Druga oprema	0	10.283	939.753	5.007.267	5.957.303
Opredmetena osnovna sredstva v gradnji ali izdelavi	0	1.501.250	1.719	4.128.480	5.631.449
Predujmi za pridobitev opredmetenih osnovnih sredstev	0	0	0	18.813	18.813
II. Opredmetena osnovna sredstva	0	2.958.426	1.806.451	73.694.602	78.459.479
Deleži v odvisnih podjetjih	0	0	0	28.321.328	28.321.328
Deleži v pridruženih podjetjih	0	0	0	12.902.757	12.902.757
Deleži v skupaj obvladovanih podjetjih	0	0	0	3.451.266	3.451.266
Drugi dolgoročni deleži	0	0	0	1.521.814	1.521.814
Dolgoročne finančne terjatve do odvisnih podjetij	0	0	0	2.009.127	2.009.127
Dolgoročne finančne terjatve do pridruženih podjetij	0	0	0	460.929	460.929
Druge dolgoročne finančne terjatve	0	0	0	763.795	763.795
Lastni deleži	0	0	0	661.023	661.023
III. Dolgoročne finančne naložbe	0	0	0	50.092.039	50.092.039
Skupaj stalna sredstva	0	3.363.846	2.135.876	124.120.600	129.620.322
B) Gibljava sredstva					
Trgovsko blago	11.825	0	0	25.868.215	25.880.040
I. Zaloge	11.825	0	0	25.868.215	25.880.040
Dolgoročne poslovne terjatve do odvisnih podjetij	0	0	0	5.394	5.394
Dolgoročne poslovne terjatve do drugih	0	131.340	0	309.862	441.202
Terjatve za odloženi davek	0	0	0	18.117	18.117
II. a) Dolgoročne poslovne terjatve	0	131.340	0	333.373	464.713
Kratkoročne poslovne terjatve do odvisnih podjetij	0	0	0	2.651.753	2.651.753
Kratkoročne poslovne terjatve do pridruženih podjetij	0	0	0	92.360	92.360
Kratkoročne poslovne terjatve do skupaj obvladovanih podjetij	0	0	0	9.472	9.472
Kratkoročne poslovne terjatve do kupcev	0	184.642	36.521	28.298.125	28.519.288
Kratkoročne poslovne terjatve do drugih	0	12.768	10.297	11.637.280	11.660.345
II. b) Kratkoročne poslovne terjatve	0	197.410	46.818	42.688.990	42.933.218
Kratkoročni deleži v odvisnih podjetjih	0	0	0	484.204	484.204
Kratkoročne finančne naložbe do drugih	0	0	0	2.399.143	2.399.143
III. Kratkoročne finančne naložbe	0	0	0	2.883.347	2.883.347
IV. Dobroimetje pri bankah, čeki in gotovina	0	2.241	1.179	1.307.039	1.310.459
Skupaj gibljava sredstva	11.825	330.991	47.997	73.080.964	73.471.777
C) Aktivne časovne razmejitve	0	0	0	587.230	587.230
Skupaj sredstva	11.825	3.694.837	2.183.873	197.788.794	203.679.329

Bilanca stanja družbe Petrol d. d. po dejavnostih ZGJS na dan 31. 12. 2005					
v 000 SIT	Dobava zemeljskega plina	Distribucija zemeljskega plina	Čiščenje voda	Tržna dejavnost	Skupaj
Obveznosti do virov sredstev					
A) Kapital					
I. Vpoklicani kapital	0	3.316.936	1.976.941	7.223.929	12.517.806
II. Kapitalske rezerve	0	0	0	102.032	102.032
Zakonske rezerve	0	0	0	14.797.742	14.797.742
Rezerve za lastne deleže	0	0	0	661.023	661.023
Druge rezerve iz dobička *	0	0	0	28.681.570	28.681.570
III. Rezerve iz dobička	0	0	0	44.140.335	44.140.335
IV. Preneseni čisti poslovni izid	0	(194.052)	(49.637)	3.303.006	3.059.317
V. Čisti poslovni izid poslovnega leta *	0	(166.343)	(16.948)	3.622.241	3.438.950
Splošni prevrednotovalni popravek kapitala	0	32.816	17.271	19.140.431	19.190.518
Posebni prevrednotovalni popravek kapitala	0	0	0	4.333.238	4.333.238
VI. Prevrednotovalni popravki kapitala	0	32.816	17.271	23.473.669	23.523.756
Skupaj kapital	0	2.989.357	1.927.627	81.865.212	86.782.196
B) Rezervacije					
Rezervacije - ekologija	0	0	0	5.812.338	5.812.338
Druge rezervacije	0	0	0	18.840	18.840
Skupaj rezervacije	0	0	0	5.831.178	5.831.178
C) Finančne in poslovne obveznosti					
a) Dolgoročne finančne in poslovne obveznosti					
Dolgoročne finančne obveznosti do bank	0	219.446	201.653	29.233.707	29.654.805
Dolgoročne finančne obveznosti	0	219.446	201.653	29.233.707	29.654.805
Dolgoročne poslovne obveznosti do drugih	0	338.190	0	0	338.190
Dolgoročne poslovne obveznosti	0	338.190	0	0	338.190
b) Kratkoročne finančne in poslovne obveznosti					
Kratkoročne finančne obveznosti do odvisnih podjetij	0	0	0	1.832.057	1.832.057
Kratkoročne finančne obveznosti do bank	0	0	0	12.793.119	12.793.119
Kratkoročne finančne obveznosti do drugih	0	0	0	359.799	359.799
Kratkoročne finančne obveznosti	0	0	0	14.984.975	14.984.975
Kratkoročne poslovne obveznosti do odvisnih podjetij	11.825	116.349	856	36.117.986	36.247.016
Kratk. poslovne obveznosti do skupaj obvladovanih podjetij	0	0	0	155.176	155.176
Kratkoročne poslovne obveznosti do pridruženih podjetij	0	0	0	59.534	59.534
Kratkoročne poslovne obveznosti do dobaviteljev	0	26.144	41.514	10.850.483	10.918.141
Kratkoročne obveznosti do zaposlencev	0	0	0	554.267	554.267
Kratkoročne obveznosti do države	0	5.351	12.223	14.870.155	14.887.729
Kratkoročne poslovne obveznosti na podlagi predujmov	0	0	0	86.796	86.796
Kratk. obveznosti v zvezi z razdelitvijo poslovnega izida	0	0	0	96.276	96.276
Druge kratkoročne poslovne obveznosti do drugih	0	0	0	40.906	40.906
Kratkoročne poslovne obveznosti	11.825	147.844	54.593	62.831.579	63.045.841
Skupaj finančne in poslovne obveznosti	11.825	705.480	256.246	107.050.260	108.023.811
Č) Pasivne časovne razmejitev	0	0	0	3.042.144	3.042.144
Skupaj obveznosti do virov sredstev	11.825	3.694.837	2.183.873	197.788.794	203.679.329

* Čisti poslovni izid poslovnega leta 2005 je že zmanjšan za polovico in prenesen v druge rezerve iz dobička v skladu s 3. odstavkom 228. člena Zakona o gospodarskih družbah - Novela ZGD-H

Bilanco stanja na dan 31. 12. 2005 je družba Petrol d.d., Ljubljana razdelila takole:

- neopredmetena dolgoročna sredstva in opredmetena osnovna sredstva so razdeljena tako, kot so dejansko knjižena na stroškovna mesta,
- zaloge je razdeljena tako, kot je dejansko knjižena na stroškovna mesta,
- dolgoročne poslovne terjatve so razdeljene tako, kot so dejansko knjižene na stroškovna mesta,
- kratkoročne poslovne terjatve, ki se nanašajo na terjatve do kupcev, so razdeljene po profitnih centrih glede na to, v kateri profitni center spada kupec; kratkoročne poslovne terjatve do drugih (do države) za terjatve DDV, taks in trošarin, se delijo po ključu 3,
- dobroimetje pri bankah, čeki in gotovina so razdeljeni po ključu 1,
- aktivne časovne razmejitev so razdeljene tako, kot so dejansko knjižene na stroškovna mesta,
- vpoklicani kapital je glede na razhajanja med sredstvi in obveznostmi do virov sredstev razdeljen po dejavnostih glede na primanjkljaj ali presežek do izenačitve sredstev in virov sredstev po posameznih dejavnostih,
- rezerve iz dobička, preneseni čisti poslovni izid in čisti poslovni izid poslovnega leta so razdeljeni po ključu 2,
- splošni prevrednotovalni popravek kapitala je razdeljen po ključu 1,
- ključ za delitev dolgoročnih finančnih obveznosti je enak ključu za delitev finančnih odhodkov po koncesijah (profitnih centrih). Osnova za izračun ključa je ocenjena vrednost celotne investicije na posamezni koncesiji od začetka investiranja do konca leta 2005,
- kratkoročne poslovne obveznosti, ki se nanašajo na obveznosti do dobaviteljev, so razdeljene tako, kot so dejansko knjižene na stroškovna mesta; kratkoročne poslovne obveznosti do drugih (do države) za obveznosti DDV, taks in trošarin se delijo po ključu 1,
- pasivne časovne razmejitev so razdeljene tako, kot so dejansko knjižene na stroškovna mesta.

Legenda ključev

Ključ 1: Osnova za izračun ključa 1 so čisti prihodki od prodaje v obdobju tekočega leta.

Ključ 2: Osnova za izračun ključa 2 je izračun poslovnega izida na posamezni dejavnosti.

Ključ 3: Osnova za izračun ključa 3 so dejanski stroški v obdobju tekočega leta.

Izkaz poslovnega izida družbe Petrol d. d. po dejavnostih ZGJS za leto 2005

v 000 SIT	Dobava zemeljskega plina	Distribucija zemeljskega plina	Čiščenje voda	Tržna dejavnost	Skupaj
Prihodki od prodaje storitev	0	231.790	345.212	5.668.601	6.245.603
Prihodki od prodaje blaga	417.077	0	0	378.295.272	378.295.272
Čisti prihodki od prodaje	417.077	231.790	345.212	383.963.873	384.540.875
Nabavna vrednost prodanega blaga	(417.077)	0	0	(343.753.127)	(343.753.127)
Kosmati poslovni izid od prodaje	0	231.790	345.212	40.210.746	40.787.748
Stroški materiala	0	(56.541)	(57.704)	(1.532.903)	(1.647.147)
Stroški storitev	0	(229.436)	(121.534)	(22.548.502)	(22.899.471)
Stroški dela	0	0	0	(5.915.537)	(5.915.537)
Amortizacija	0	(74.143)	(133.594)	(5.521.761)	(5.729.498)
Prevrednoteni poslovni odhodki pri osnovnih sredstvih	0	0	0	(129.347)	(129.347)
Prevrednoteni poslovni odhodki pri obratnih sredstvih	0	0	0	(38.860)	(38.860)
Drugi stroški	0	(211)	0	(403.799)	(404.010)
Stroški iz poslovanja	0	(360.331)	(312.831)	(36.090.708)	(36.763.870)
Drugi poslovni prihodki	0	12.612	0	2.059.233	2.071.845
Drugi poslovni odhodki	0	0	0	(233.175)	(233.175)
Poslovni izid iz poslovanja	0	(115.929)	32.381	5.946.096	5.862.548
Finančni prihodki iz deležev	0	0	0	1.354.646	1.354.646
Finančni prihodki iz dolgoročnih terjatev	0	0	0	274.077	274.077
Finančni prihodki iz kratkoročnih terjatev	0	0	0	8.060.532	8.060.532
Finančni prihodki	0	0	0	9.689.255	9.689.255
Finančni odhodki za odpise dolg.in kratk.fin.naložb	0	0	0	(31.787)	(31.787)
Finančni odhodki za obresti in iz drugih obveznosti	0	(50.414)	(49.329)	(6.777.788)	(6.877.531)
Finančni odhodki	0	(50.414)	(49.329)	(6.809.575)	(6.909.318)
Poslovni izid iz rednega delovanja	0	(166.343)	(16.948)	8.825.776	8.642.485
Celotni poslovni izid	0	(166.343)	(16.948)	8.825.776	8.642.485
Davek od dohodkov pravnih oseb	0	0	0	(1.782.702)	(1.782.702)
Odloženi davki	0	0	0	18.117	18.117
Čisti poslovni izid poslovnega leta	0	(166.343)	(16.948)	7.061.191	6.877.900

Izkaz poslovnega izida za leto 2005 je družba Petrol d.d., Ljubljana razdelila takole:

- čisti prihodki od prodaje so razdeljeni tako, kot so dejansko knjiženi na stroškovna mesta,
- nabavna vrednost prodanega materiala in blaga je razdeljena tako, kot je dejansko knjižena na stroškovna mesta,
- stroški materiala in storitev so razdeljeni tako, kot so dejansko knjiženi na stroškovna mesta,
- stroški amortizacije so razdeljeni tako, kot so dejansko knjiženi na stroškovna mesta,
- drugi stroški, drugi poslovni odhodki, izredni prihodki in odhodki so razdeljeni tako, kot so dejansko knjiženi na stroškovna mesta,
- ključ za delitev finančnih odhodkov (za obresti) po posameznih koncesijah je ocenjena vrednost celotne investicije na posamezni koncesiji od začetka investiranja do konca leta 2005.

Osnova za izračun vrednosti finančnih odhodkov v dejavnosti distribucije zemeljskega plina je predpostavka D/E = 40/60, obrestna mera 5,25 % p. a.

Osnova za izračun vrednosti finančnih odhodkov v dejavnosti čiščenja voda je predpostavka D/E = 40/60, obrestna mera 6 % p. a.

Izkaz finančnega izida družbe Petrol d. d. po dejavnostih ZGJS za leto 2005

v 000 SIT	Dobava zemeljskega plina	Distribucija zemeljskega plina	Čiščenje voda	Tržna dejavnost	Skupaj
Pritoki pri poslovanju	417.077	188.132	356.921	378.246.877	379.209.007
Poslovni prihodki	417.077	244.402	345.212	384.155.290	385.161.981
Začetne manj končne poslovne terjatve	0	(56.270)	11.709	(5.613.915)	(5.658.476)
Začetni manj končni aktivne kratkoročne časovne razmejitve	0	0	0	(294.498)	(294.498)
Odtoki pri poslovanju	417.077	478.147	187.341	370.532.919	371.615.484
Poslovni odhodki brez amortizacije in dolg. rezervacij	417.077	286.188	179.237	374.128.291	375.010.793
Davki iz dobička in drugi davki, ki niso zajeti v poslovnih odhodkih	0	0	0	1.782.702	1.782.702
Končne manj začetne zaloge	(9.531)	0	0	9.932.093	9.922.562
Začetni manj končni poslovni dolgovi	9.531	178.418	8.104	(15.409.774)	(15.213.721)
Začetne manj končne pasivne kratk. časovne razmejitve	0	13.541	0	99.607	113.148
Prebitek pritokov ali odtokov pri poslovanju	0	(290.015)	169.580	7.713.958	7.593.523
Pritoki pri naložbenju	0	0	0	6.033.875	6.033.875
Finančni prihodki, ki se nanašajo na naložbenje (razen za prevrednotenje)	0	0	0	5.183.438	5.183.438
Pobotano zmanjšanje kratkoročnih finančnih naložb (razen za prevrednotenje)	0	0	0	850.437	850.437
Odtoki pri naložbenju	0	1.004.953	54.408	14.239.406	15.298.767
Pobotano povečanje neopredmet.dolgoroč.sredstev (razen za prevrednotenje)	0	0	5.648	125.641	131.289
Pobotano povečanje opred.osn.sredstev (razen za prevred.in stvarne vložke kapitala)	0	1.004.953	48.760	7.882.593	8.936.306
Pobotano povečanje dolgoročnih finančnih naložb (razen za prevrednotenje)	0	0	0	6.231.172	6.231.172
Prebitek pritokov ali odtokov pri naložbenju	0	(1.004.953)	(54.408)	(8.205.531)	(9.264.892)
Pritoki pri financiranju	0	1.346.067	0	10.457.910	11.803.977
Finančni prihodki, ki se nanašajo na financiranje (razen za prevrednotenje)	0	0	0	5.198.277	5.198.277
Povečanje kapitala (brez čistega dobička)	0	1.337.590	0	0	1.337.590
Pobotano povečanje dolgoročnih finančnih dolgov (razen za prevrednotenje)	0	8.477	0	3.289.389	3.297.866
Pobotano povečanje kratkoročnih finančnih dolgov (razen za prevrednotenje)	0	0	0	1.970.244	1.970.244
Odtoki pri financiranju	0	50.414	114.512	9.694.532	9.859.458
Finančni odhodki, ki se nanašajo na financiranje (razen za prevrednotenje)	0	50.414	49.329	6.450.749	6.550.492
Zmanjšanje kapitala (brez čiste izgube poslovnega leta)	0	0	65.141	1.266.895	1.332.036
Pobotano zmanjšanje dolgoročnih rezervacij (razen za prevrednotenje)	0	0	0	122.892	122.892
Pobotano zmanjšanje dolgoročnih finančnih dolgov (razen za prevrednotenje)	0	0	42	0	42
Zmanjšanje obvez. do lastnikov iz delitve dobička (izplač.divid.in drug. deležev v dobič.)	0	0	0	1.853.996	1.853.996
Prebitek pritokov ali odtokov pri financiranju	0	1.295.653	(114.512)	763.378	1.944.519
Finančni izid v obdobju	0	685	660	271.805	273.150
Končno stanje denarnih sredstev in njihovih ustreznikov	0	2.241	1.179	1.307.039	1.310.459
Finančni izid v obdobju	0	685	660	271.805	273.150
Začetno stanje denarnih sredstev in njihovih ustreznikov	0	1.556	519	1.035.234	1.037.309

Ostala pojasnila obvladujoče družbe v skladu z ZTVP

Prospekt družbe Petrol je objavljen na spletni strani družbe. Vse spremembe prospekta v skladu s 63. členom zakona o trgu vrednostnih papirjev objavljamo vsako leto v javnih objavah, dostopnih na spletnih straneh družbe in spletnih straneh Ljubljanske borze, d.d. (SEONET).

Predstavitev skupine

Po Slovenskih računovodskih standardih Skupino Petrol sestavljajo obvladujoča družba, odvisne družbe, skupaj obvladovane in pridružene družbe.

	Država, v kateri je sedež podjetja	Kapitalski delež Petrola d.d. v % 31. 12. 2005	Kapitalski delež Petrola d.d. v % 31. 12. 2004
1. Odvisne družbe			
Petrol Maloprodaja Slovenija, d.o.o., Ljubljana	Slovenija	100	100
Petrol Plin, d.o.o., Ljubljana	Slovenija	100	100
Petrol Skladiščenje d.o.o., Ljubljana	Slovenija	100	100
Petrol Tehnologija, d.o.o., Ljubljana	Slovenija	100	100
Petrol Energetika Ravne d.o.o., Ravne na Koroškem	Slovenija	98,85	98,85
Cypet Oils Ltd., Limassol	Ciper	100	100
Petrol-Trade H.m.b.H., Dunaj	Avstrija	100	100
ki vključuje družbo Cypet-Trade Ltd., Limassol	Ciper	100	100
Petrol Trgovina, d.o.o., Zagreb	R Hrvatska	100	100
Petrol BH Oil Company d.o.o., Sarajevo	R Bosna in Hercegovina	100	100
Petrol d. o. o. Beograd	Državna skupnost Srbije in Črne gore	100	100
2. Skupaj obvladovane družbe			
Instalacija, d.o.o., Koper	Slovenija	49	49
Geoenergo, d.o.o., Lendava	Slovenija	50	50
Karkasa, d.o.o., Kranj	Slovenija	50	50
3. Pridružene družbe			
Ogrevanje Piran, d.o.o., Piran	Slovenija	40	40
Geoplin d.o.o. Ljubljana	Slovenija	27,26	27,26
Aquasystems d.o.o., Maribor	Slovenija	26	26
Marche Gostinstvo d.o.o. *	Slovenija	25	100

* V letu 2004 je bila družba Marche Gostinstvo d.o.o., odvisna družba z imenom Petrol Gostinstvo, d.o.o.

V letu 2005 je prišlo do naslednjih sprememb znotraj Skupine Petrol:

- Petrol d.d., Ljubljana in Sava Tires, d.o.o., sta v letu 2004 ustanovila družbo Karkasa, d.o.o., katere dejavnost je obnavljanje tovornih pnevmatik. Družba, v kateri ima vsak od ustanoviteljev 50-odstotni lastniški delež, je s poslovanjem pričela v januarju 2005.
- V januarju 2005 je Petrol d.d., Ljubljana povečal svoj poslovni delež v družbi Geoplin d.o.o. z odkupom poslovnih deležev od družbenikov na 27,2568 % osnovnega kapitala te družbe. V letu 2005 je družba Geoplin d.o.o. pridružena družba v Skupini Petrol.

- Junija 2005 je Petrol d.d., Ljubljana prodal 75 odstotkov lastniškega deleža v družbi Petrol Gostinstvo d.o.o. strateškemu partnerju švicarski družbi Marché International Ltd. iz skupine Mövenpick. Družba Marché International Ltd. je z nakupom večinskega lastniškega deleža prevzela operativno vodenje gostinskih kapacitet – petih restavracij in sedmih bistrojev ob slovenskem avtocestnem križu, ki ostajajo v lasti družbe Petrol d.d., Ljubljana. Petrol d.d., Ljubljana ohranja v novoustanovljeni družbi Marché Gostinstvo d.o.o. 25-odstotni lastniški delež. Omenjena družba je tako postala pridružena družba v Skupini Petrol.
- Družba Geoenergo d.o.o. je v letu 2005 oslabilila neopredmetena dolgoročna sredstva, ki jih predstavljajo koncesijske pravice za pridobivanje nafte in zemeljskega plina na območju Petišovci in Dolina, izgubo, nastalo zaradi oslabilve, pa pokrila s poenostavljenim zmanjšanjem osnovnega kapitala.

Poslovno leto vseh družb, ki sestavljajo Skupino Petrol, je enako koledarskemu letu.

Vse družbe v skupini so v letu 2005 ustvarile skupaj 2.951.803 tisoč SIT čistega poslovnega izida.

Računovodski izkazi vseh odvisnih družb so revidirani in vsa mnenja revizorjev so brez pridržkov. Odvisni družbi Cypet Oils Ltd. Limassol in Cypet-Trade Ltd. Limassol je revidirala revizijska družba BDO Philippides, družbo Petrol-Trade H.m.b.H. Dunaj je revidiral pooblaščen revizor, gospod Harald Hruschka. Odvisne družbe Petrol Maloprodaja Slovenija, d.o.o., Ljubljana, Petrol Plin, d.o.o., Ljubljana, Petrol Skladiščenje d.o.o., Ljubljana, Petrol Tehnologija, d.o.o., Ljubljana ter Petrol Energetika d.o.o., Ravne je revidirala revizijska družba Deloitte & Touche revizija, d.o.o., Ljubljana; odvisno družbo Petrol Trgovina, d.o.o., Zagreb Deloitte & Touche, d.o.o., Zagreb; odvisno družbo Petrol BH Oil Company d.o.o., Sarajevo pa je revidirala revizijska družba Deloitte & Touche, d.o.o., Sarajevo.

Prav tako je revizijska družba Deloitte & Touche revizija, d.o.o., Ljubljana opravila pregled že revidiranih računovodskih izkazov in spremljajočih računovodskih informacij za potrebe uskupinjevanja družb Cypet Oils Ltd., Cypet-Trade Ltd. in Petrol-Trade H.m.b.H. Dunaj in potrdila pravilnost podatkov v okviru materialnosti podatkov, ki bodo vključeni v računovodske izkaze obvladujoče družbe Petrol d.d., Ljubljana in Skupine Petrol za leto 2005.

Temeljne računovodske usmeritve pri pripravi skupinskih računovodskih izkazov

Računovodski izkazi Skupine Petrol so pripravljani v skladu s Slovenskimi računovodskimi standardi (SRS). Po teh standardih sestavljajo skupino:

- obvladujoča družba;
- družbe, odvisne od nje zaradi deleža v kapitalu;
- družbe, odvisne od nje zaradi prevladujočega vpliva iz drugih razlogov;
- pridružene družbe, v katerih ima pomemben, ne pa tudi prevladujoč vpliv;
- družbe, obvladovane skupaj z drugimi lastniki.

Šteje se, da ima obvladujoča družba v pridruženi družbi pomemben vpliv, če je udeležena v njenem kapitalu z najmanj 20 odstotki.

Skupaj obvladovana družba je družba, kjer podvižniki na podlagi pogodbenega sporazuma skladno s svojimi kapitalskimi deleži skupaj obvladujejo celotno poslovanje takšne družbe.

Pri obvladujoči družbi in od nje odvisnih družbah gre za popolno uskupinjevanje, skupaj obvladovane in pridružene družbe pa so v skupinskih računovodskih izkazih vrednotene po kapitalski metodi.

Skupino Petrol na dan 31. 12. 2005 poleg obvladujoče družbe Petrol d.d., Ljubljana sestavlja pet domačih in šest tujih odvisnih družb ter tri skupaj obvladovane in štiri pridružene družbe. Navedene družbe so vključene v Skupino Petrol in s tem v skupinske računovodske izkaze Skupine Petrol.

Pri izdelovanju skupinskih računovodskih izkazov se uporabljajo enotne računovodske usmeritve in metode vrednotenja za podobne posle in druge poslovne dogodke v podobnih okoliščinah; to je računovodske usmeritve, kot jih uporablja obvladujoča družba za pripravo svojih ločenih računovodskih izkazov in so podrobneje predstavljene v III. delu računovodskega poročila.

Razkritja posameznih postavk računovodskih izkazov skupine je potrebno gledati v povezavi z razkritji posameznih postavk računovodskih izkazov obvladujoče družbe.

Dolgoročne finančne naložbe v skupaj obvladovane in pridružene družbe

Dolgoročne finančne naložbe v skupaj obvladovane in pridružene družbe, ki so del Skupine Petrol, so vrednotene po kapitalski metodi.

Za učinek prevrednotenja dolgoročnih finančnih naložb v skupaj obvladovane in pridružene družbe obvladujoča družba poveča prevrednotovalni popravek kapitala v zvezi z dolgoročnimi finančnimi naložbami.

Prejeti zneski iz razdelitve čistega dobička skupaj obvladovanih in pridruženih družb pa kasneje v računovodskih evidencah obvladujoče družbe zmanjšujejo posebni prevrednotovalni popravek kapitala in povečujejo finančne prihodke.

Poslovne združitve ter dobro in slabo ime v skupinski bilanci stanja

V primeru nakupa družbe se pri obvladujoči družbi kot kupcu pojavi dolgoročna finančna naložba v znesku nabavne vrednosti odkupljenega čistega premoženja kupljene družbe. Pri pripravi skupinske bilance stanja se ugotovljiva sredstva in dolgovi kupljene družbe po nakupni metodi preračunajo na njihovo pošteno vrednost na dan nakupa, za presežek nabavne vrednosti nad njo se prikaže dobro ime v okviru neopredmetenih dolgoročnih sredstev, za njen primanjkljaj pa slabo ime v okviru dolgoročnih rezervacij.

Metode prevedbe računovodskih izkazov odvisnih družb v tujini

Pri prevajanju iz tuje valute, v kateri so predstavljeni izvorni računovodski izkazi odvisnih družb v tujini, v poročevalno valuto obvladujoče družbe, se upoštevajo naslednji postopki:

- sredstva in obveznosti do njihovih virov, tako denarni kot nedenarni tok, se prevedejo po srednjem tečaju Banke Slovenije na dan bilance stanja;
- prihodki in odhodki se prevedejo po povprečnem srednjem tečaju Banke Slovenije v poslovnem letu;
- tečajne razlike, ki nastajajo kot posledica te prevedbe, se razvrstijo kot postavka kapitala do odtujitve finančne naložbe.

Kapital obvladujoče družbe in manjšinski kapital

Pri sestavljanju skupinske bilance stanja se osnovni kapital in nanj vezane druge sestavine kapitalov odvisnih družb v ustreznem odstotku lastništva pobotajo z dolgoročnimi finančnimi naložbami in posebnim prevrednotovalnim popravkom kapitala obvladujoče družbe. V skupinsko bilanco stanja poleg kapitala obvladujoče družbe vstopi v enotnem znesku le preostali del vseh sestavin kapitala odvisnih družb, ki pripada drugim lastnikom in je označen kot manjšinski kapital odvisnih družb.

V primeru odvisnih družb v tujini se posamezne postavke kapitala prevedejo v vrednosti domače valute po deviznih tečajih na dan bilance stanja.

V skupinsko bilanco stanja vključujemo kot sestavino kapitala tudi prevedbeni popravek kapitala, ki se nanaša na preračun poslovnih rezultatov posameznih tujih odvisnih družb med povprečnim in končnim tečajem Banke Slovenije posameznih tujih valut.

Pri delitvi čistega poslovnega izida poslovnega leta je posebej naveden del, ki pripada manjšinskim lastnikom v odvisnih družbah, in posebej del, ki pripada lastnikom obvladujoče družbe.

Davek od dohodka pravnih oseb

Davek od dohodka Skupine Petrol vključuje odmerjeni davek obvladujoče družbe in odmerjene davke odvisnih družb. Odmerjeni davek je znesek davka od dohodka, ki ga je treba poravnati glede na obdavčljivi poslovni izid v poslovnem letu.

Deloitte.

Deloitte & Touche revizija d.o.o.
Dunajska cesta 9
1000 Ljubljana
Slovenia

Tel: +386 01 3072 800
Fax: +386 01 3072 900
www.deloitte.com/Slovenia

REVIZORJEVO POROČILO

lastnikom družbe
PETROL, Slovenska energetska družba, d.d., Ljubljana

Revidirali smo priloženo konsolidirano bilanco stanja skupine PETROL na dan 31. decembra 2005 ter z njo povezane izkaz poslovnega izida, izkaz finančnega izida, izkaz gibanja kapitala in prilogo h konsolidiranim računovodskim izkazom za tedaj končano leto. Pregledali smo tudi poslovno poročilo uprave. Za pripravo teh računovodskih izkazov v skladu s slovenskimi računovodskimi standardi, je odgovorna uprava družbe PETROL, Slovenska energetska družba, d.d.. Naša naloga je na podlagi revizije izraziti mnenje o teh računovodskih izkazih.

Revizijo smo opravili v skladu z mednarodnimi standardi revidiranja. Ti zahtevajo od nas načrtovanje in izvedbo revizije za pridobitev primerne zagotovila, da računovodski izkazi ne vsebujejo bistveno napačnih navedb. Revizija vključuje preizkuševalno preverjanje dokazov o zneskih in razkritjih v računovodskih izkazih. Revizija vključuje tudi presojanje uporabljenih računovodskih načel in pomembnih ocen uprave ter ovrednotenje celovite predstavitve računovodskih izkazov. Prepričani smo, da je naša revizija primerna podlaga za naše mnenje.

Po našem mnenju so konsolidirani računovodski izkazi s prilogo iz prvega odstavka resnična in poštena slika finančnega stanja skupine PETROL na dan 31. decembra 2005, poslovnega izida in finančnega izida njenega poslovanja ter gibanja kapitala v tedaj končanem letu v skladu s slovenskimi računovodskimi standardi.

Poslovno poročilo je skladno z revidiranimi konsolidiranimi računovodskimi izkazi.

Deloitte & Touche revizija d.o.o.

Lidija Jezernik
Pooblaščenka revizorka
Članica uprave

Ljubljana, 10. marec 2006



**Deloitte
& Touche**
revizija d.o.o.

Audit. Tax. Consulting. Financial Advisory.

Družba je članica
Deloitte Touche Tohmatsu

Izkaz poslovnega izida skupine				
v 000 SIT	Pojasnilo	2005	2004	Indeks 05/04
Čisti prihodki od prodaje	A., 01.;	420.262.166	352.423.083	119
Nab. vred. prodanega blaga in proiz. stroški prodanih proizvodov	B., 02.;	(372.532.581)	(308.485.014)	121
Kosmati poslovni izid od prodaje		47.729.585	43.938.069	109
Stroški prodavanja	C., 02.;	(33.155.154)	(32.900.957)	101
Stroški splošnih dejavnosti	C., 02.;	(9.580.566)	(9.632.731)	99
Drugi poslovni prihodki		2.476.879	5.518.982	45
Poslovni izid iz poslovanja		7.470.744	6.923.363	108
Finančni prihodki iz deležev v pridruženih družbah		822.254	744.299	110
Drugi finančni prihodki iz deležev		522.909	859.180	61
Finančni prihodki iz dolgoročnih terjatev		184.273	103.972	177
Finančni prihodki iz kratkoročnih terjatev		8.440.454	6.025.095	140
Finančni prihodki	E., 03.;	9.969.890	7.732.546	129
Finančni odhodki za odpise dolg. in kratk. finančnih naložb		(31.200)	(549.749)	6
Finančni odhodki za obresti in iz drugih obveznosti		(7.405.807)	(5.945.925)	125
Finančni odhodki	E., 04.;	(7.437.007)	(6.495.674)	114
Poslovni izid iz rednega delovanja		10.003.627	8.160.235	123
Celotni poslovni izid		10.003.627	8.160.235	123
Davek od dohodkov	G., 05.;	(1.938.855)	(1.247.548)	155
Odloženi davki	G., 06.;	51.262	34.542	148
Čisti poslovni izid poslovnega leta		8.116.034	6.947.229	117
Čisti poslovni izid večinskega lastnika		8.113.706	6.946.310	117
Čisti poslovni izid manjšinskih lastnikov		2.328	919	253

* Pojasnila od A do Z in od 1 do 26 so sestavni del računovodskih izkazov in jih je potrebno brati v povezavi z njimi.

Področni odseki skupine			
V 000 SIT	2005	2004	Indeks 05/04
Čisti prihodki od prodaje			
Proizvodi iz nafte in drugi proizvodi iz nafte	358.884.222	297.504.766	121
Dopolnilni asortiment in ostalo trgovsko blago	45.201.880	40.878.656	111
Energetska dejavnost	9.068.144	7.538.586	120
Storitve	7.107.920	6.501.075	109
Skupaj	420.262.166	352.423.083	119

Območni odseki skupine			
V 000 SIT	2005	2004	Indeks 05/04
Čisti prihodki od prodaje			
Slovenija	370.827.251	319.000.157	116
Hrvaška	21.668.427	14.713.934	147
Bosna in Hercegovina	22.599.013	11.324.560	200
Avstrija	3.981.998	3.256.123	122
Druge države	1.185.477	4.128.309	29
Skupaj	420.262.166	352.423.083	119

Bilanca stanja skupine				
v 000 SIT	Pojasnila	31. 12. 05	31. 12. 04	Indeks 05/04
Sredstva				
Stalna sredstva				
Neopredmetena dolgoročna sredstva	H., 07.;	2.112.848	2.121.508	100
Opredmetena osnovna sredstva	H., 08.;	102.062.406	98.072.919	104
Dolgoročne finančne naložbe	I., 09.;	19.780.511	19.494.742	101
Skupaj stalna sredstva		123.955.765	119.689.169	104
Gibljava sredstva				
Zaloge	L., 10.;	28.086.463	17.186.626	163
Dolgoročne poslovne terjatve	G., M., 06., 11.;	552.992	599.913	92
Kratkoročne poslovne terjatve	N., 12.;	45.788.894	38.610.435	119
Kratkoročne finančne naložbe	I., 13.;	2.972.315	4.057.263	73
Dobroimetje pri bankah, čeki in gotovina	O., 14.;	2.311.835	2.151.773	107
Skupaj gibljiva sredstva		79.712.499	62.606.010	127
Aktivne časovne razmejitve	P., 15.;	638.727	324.080	197
Skupaj sredstva		204.306.991	182.619.259	112
Obveznosti do virov sredstev				
Kapital				
Vpoklicani kapital		12.517.806	12.517.806	100
Kapitalske rezerve		102.032	96.478	106
Rezerve iz dobička *		44.140.335	39.602.794	111
Preneseni čisti poslovni izid		3.521.207	2.757.976	128
Čisti poslovni izid poslovnega leta *		4.674.756	3.715.818	126
Splošni prevrednotovalni popravki kapitala		19.190.518	19.190.518	100
Posebni prevrednotovalni popravki kapitala		2.728.883	1.725.152	158
Prevedbeni popravek kapitala		(125.592)	(119.334)	105
Skupaj kapital brez manjšinskih lastnikov	R., 16.;	86.749.945	79.487.208	109
Kapital manjšinskih lastnikov		27.451	25.122	109
Skupaj kapital	R., 16.;	86.777.396	79.512.330	109
Rezervacije				
Rezervacije iz prejetih donacij		19.568	19.378	101
Druge rezervacije		5.976.003	7.106.543	84
Skupaj rezervacije	S., 17.;	5.995.571	7.125.921	84
Dolgoročne obveznosti				
Dolgoročne finančne obveznosti	T., 18.;	30.566.245	27.633.775	111
Dolgoročne poslovne obveznosti	U., 19.;	419.270	434.942	96
Skupaj dolgoročne obveznosti		30.985.515	28.068.717	110
Kratkoročne obveznosti				
Kratkoročne finančne obveznosti	T., 20.;	26.252.201	18.635.382	141
Kratkoročne poslovne obveznosti	U., 21.;	50.842.814	45.779.373	111
Skupaj kratkoročne obveznosti		77.095.015	64.414.755	120
Pasivne časovne razmejitve	J., V., 22.;	3.453.494	3.497.536	99
Skupaj obveznosti do virov sredstev		204.306.991	182.619.259	112

* Čisti poslovni izid poslovnega leta 2005 je že zmanjšan za 3.438.950 tisoč SIT in prenesen v druge rezerve iz dobička v skladu s 3. odstavkom 228. člena Zakona o gospodarskih družbah - Novela ZGD-H.

** Pojasnila od A do Z in od 1 do 26 so sestavni del računovodskih izkazov in jih je potrebno brati v povezavi z njimi.

Izkaz finančnega izida skupine			
v 000 SIT	2005	2004	Indeks 05/04
Pritoki pri poslovanju	415.016.143	343.498.223	121
Poslovni prihodki	421.274.719	353.059.820	119
Začetne manj končne poslovne terjatve	(5.943.929)	(9.581.157)	62
Začetne manj končne aktivne kratkoročne časovne razmejitve	(314.647)	19.560	-
Odtoki pri poslovanju	415.689.234	333.458.779	125
Poslovni odhodki brez amortizacije in dolgoročnih rezervacij	408.021.452	338.906.790	120
Davki iz dobička in drugi davki, ki niso zajeti v poslovnih odhodkih	1.938.855	1.247.548	155
Končne manj začetne zaloge	10.899.837	4.686.257	233
Začetni manj končni poslovni dolgovi	(5.114.404)	(11.610.239)	44
Začetne manj končne pasivne kratkoročne časovne razmejitve	(56.506)	228.423	-
Prebitek pritokov ali odtokov pri poslovanju *	(673.091)	10.039.444	-
Pritoki pri naložbenju	5.655.171	6.170.868	92
Finančni prihodki, ki se nanašajo na naložbenje (razen za prevrednotenje)	4.570.198	2.367.545	193
Pobotano zmanjšanje kratkoročnih finančnih naložb (razen za prevrednotenje)	1.084.973	3.803.323	29
Odtoki pri naložbenju	15.994.830	16.575.821	96
Pobotano povečanje neopredmet. dolgoroč.sredstev (razen za prevrednotenje)	214.486	229.719	93
Pobotano povečanje opred. osn. sredstev (razen za prevred. in stvarne vloške kapitala)	12.216.711	15.258.415	80
Pobotano povečanje dolgoročnih finančnih naložb (razen za prevrednotenje)	3.563.633	1.087.687	328
Prebitek pritokov ali odtokov pri naložbenju	(10.339.659)	(10.404.953)	99
Pritoki pri financiranju	20.204.890	8.252.818	245
Finančni prihodki, ki se nanašajo na financiranje (razen za prevrednotenje)	5.585.133	2.878.494	194
Povečanje kapitala (brez čistega dobička) večinskih lastnikov	5.554	41.487	13
Pobotano povečanje dolgoročnih finančnih dolgov (razen za prevrednotenje)	2.955.431	3.670.556	81
Pobotano povečanje kratkoročnih finančnih dolgov (razen za prevrednotenje)	11.658.772	1.662.281	701
Odtoki pri financiranju	9.032.078	7.528.590	120
Finančni odhodki, ki se nanašajo na financiranje (razen za prevrednotenje)	7.085.026	5.600.679	127
Zmanjšanje kapitala (brez čiste izgube poslovnega leta) manjšinskih lastnikov	0	161.010	-
Pobotano zmanjšanje dolgoročnih rezervacij (razen za prevrednotenje)	93.056	263.847	35
Zmanj. obvez. do lastnikov iz delitve dobička (izplač. dividend in drugih deležev v dobičku)	1.853.996	1.503.054	123
Prebitek pritokov ali odtokov pri financiranju *	11.172.812	724.228	1.543
Finančni izid v obdobju	160.062	358.719	45
Končno stanje denarnih sredstev in njihovih ustreznikov	2.311.835	2.151.773	107
Finančni izid v obdobju	160.062	358.719	45
Začetno stanje denarnih sredstev in njihovih ustreznikov	2.151.773	1.793.054	120

* Poslovni dolgovi iz nabave naftnih derivatov, ki jih Petrol d.d. izkazuje do svojih odvisnih družb v tujini, povečujejo prebitek pritokov iz poslovanja v izkazu finančnega izida družbe Petrol d.d.. V skupinskem izkazu finančnega izida se ti dolgovi izločajo, ker so ustvarjeni znotraj skupine. Odvisne družbe nabavo naftnih derivatov financirajo s krediti, dobljenimi izven skupine Petrol, kar v skupinskem izkazu finančnega izida povečuje prebitek iz financiranja.

** Pojasnila od A do Z in od 1 do 26 so sestavni del računovodskih izkazov in jih je potrebno brati v povezavi z njimi.

Izkaz gibanja kapitala skupine

v 000 SIT	Osnovni kapital	Kapitalske rezerve	Zakonske rezerve	Rezerve za lastne deleže
Stanje 31. decembra 2003	12.517.806	54.991	14.772.468	566.774
Premiki v kapital				
Vnos čistega poslovnega izida poslovnega leta 2004	0	0	0	0
Vnos zneska posebnih prevrednotenj kapitala	0	0	0	0
Odprava popravka vrednosti lastnih delnic	0	0	0	119.523
Vnos vplačanega presežka kapitala iz naslova posla z lastnimi delnicami	0	41.487	0	0
Premiki v kapitalu				
Razporeditev čistega dobička poslovnega leta 2004 kot sestavine kapitala po sklepu uprave in nadzornega sveta	0	0	0	0
Razpustitev rezerv za lastne deleže in razporeditev na druge sestavine kapitala	0	0	21.636	(21.636)
Razporeditev bilančnega dobička poslovnega leta 2003 za oblikovanje drugih rezerv iz dobička po sklepu skupščine v letu 2004	0	0	0	0
Razporeditev bilančnega dobička poslovnega leta 2003 v preneseni dobiček po sklepu skupščine v letu 2004	0	0	0	0
Premiki iz kapitala				
Izplačilo dividend po sklepu skupščine v letu 2004	0	0	0	0
Izplačilo nadzornemu svetu kot udeležba na bilančnem dobičku 2003 po sklepu skupščine v letu 2004	0	0	0	0
Zmanjšanje prevedbenih valutnih razlik	0	0	0	0
Stanje 31. decembra 2004	12.517.806	96.478	14.794.104	664.662
Premiki v kapital				
Vnos čistega poslovnega izida poslovnega leta 2005	0	0	0	0
Vnos zneska posebnih prevrednotenj kapitala	0	0	0	0
Vnos vplačanega presežka kapitala iz naslova posla z lastnimi delnicami	0	5.554	0	0
Premiki v kapitalu				
Razporeditev čistega dobička poslovnega leta 2005 kot sestavine kapitala po sklepu uprave in nadzornega sveta	0	0	0	0
Razpustitev rezerv za lastne deleže in razporeditev na druge sestavine kapitala	0	0	3.639	(3.639)
Razporeditev bilančnega dobička poslovnega leta 2004 za oblikovanje drugih rezerv iz dobička po sklepu skupščine v letu 2005	0	0	0	0
Razporeditev bilančnega dobička poslovnega leta 2004 v preneseni dobiček po sklepu skuščine v letu 2005	0	0	0	0
Razporeditev bilančnega dobička poslovnega leta 2004 za nagrade nadzornemu svetu, kot udeležbo na bilančnem dobičku, v preneseni dobiček po sklepu skupščine v letu 2005	0	0	0	0
Premiki iz kapitala				
Izplačilo dividend po sklepu skupščine v letu 2005	0	0	0	0
Uporaba posebnega prevrednotovalnega popravka kapitala	0	0	0	0
Zmanjšanje prevedbenih valutnih razlik	0	0	0	0
Stanje 31. decembra 2005	12.517.806	102.032	14.797.743	661.023

* Pojasnila od A do Z in od 1 do 26 so sestavni del računovodskih izkazov in jih je potrebno brati v povezavi z njimi.

Druge rezerve iz dobička	Preneseni čisti dobiček	Čisti dobiček poslovnega leta	Splošni prevred. popr. kapitala	Posebni prevred. popr. kapitala	Prevedbeni popravek kapitala	Skupaj kapital
20.182.286	2.015.555	2.976.726	19.190.518	85.830	(67.840)	72.295.114
0	0	6.946.310	0	0	0	6.946.310
0	0	0	0	1.639.322	0	1.639.322
0	0	0	0	0	0	119.523
0	0	0	0	0	0	41.487
3.230.492	0	(3.230.492)	0	0	0	0
0	0	0	0	0	0	0
2.234.305	(2.234.305)	0	0	0	0	0
0	2.976.726	(2.976.726)	0	0	0	0
(1.441.997)	0	0	0	0	0	(1.441.997)
(61.057)	0	0	0	0	0	(61.057)
0	0	0	0	0	(51.494)	(51.494)
24.144.028	2.757.976	3.715.818	19.190.518	1.725.152	(119.334)	79.487.208
0	0	8.113.706	0	0	0	8.113.706
0	0	0	0	1.837.085	0	1.837.085
0	0	0	0	0	0	5.554
3.438.950	0	(3.438.950)	0	0	0	0
0	0	0	0	0	0	0
3.002.968	(3.002.968)	0	0	0	0	0
0	3.715.818	(3.715.818)	0	0	0	0
(50.381)	50.381	0	0	0	0	0
(1.853.996)	0	0	0	0	0	(1.853.996)
0	0	0	0	(833.354)	0	(833.354)
0	0	0	0	0	(6.258)	(6.258)
28.681.569	3.521.207	4.674.756	19.190.518	2.728.883	(125.592)	86.749.945

Število zaposlenih v skupini po stopnjah formalne izobrazbe, vključno z zaposlenimi na najemnih bencinskih servisih

	31. 12. 05	31. 12. 04	Indeks 05/04
I. stopnja	79	100	79
II. stopnja	181	234	77
III. stopnja	43	49	88
IV. stopnja	982	965	102
V. stopnja	1.004	1.137	88
VI. stopnja	124	103	120
VII. stopnja	254	234	109
Magistri in doktorji	26	26	100
Skupaj	2.693	2.848	95
*od tega znaša število zaposlenih pri najemnih BS	1.245	1.252	99

1. pojasnilo: čisti prihodki od prodaje skupine

V 000 SIT	2005	2004	Indeks 05/04
Blago	404.086.102	338.383.422	119
Energetska dejavnost	9.068.144	7.538.586	120
Storitve	6.542.997	6.427.382	102
Usredstvene lastne storitve	564.923	73.693	767
Skupaj	420.262.166	352.423.083	119

87,5 % čistih prihodkov od prodaje skupine je ustvarila obvladujoča družba, 4,5 % odvisna družba Petrol Trgovina, d.o.o., Zagreb in 4,2 % odvisna družba Petrol BH Oil Company d.o.o., Sarajevo.

Prihodke iz naslova energetske dejavnosti predstavljajo obvladujoča družba 648.867 tisoč SIT, Petrol Energetika d.o.o. (6.487.184 tisoč SIT) in Petrol Plin, d.o.o. (1.932.093 tisoč SIT).

Prihodki iz naslova usredstvenih lastnih storitev predstavljajo usredstvene lastne učinke v zvezi z opredmetenimi osnovnimi sredstvi in izvedenimi projekti v Skupini Petrol. Od tega predstavlja Petrol Tehnologija, d.o.o. 562.870 tisoč SIT.

2. pojasnilo: nabavna vrednost prodanega blaga, stroški in drugi poslovni odhodki skupine

V 000 SIT	2005	2004	Indeks 05/04
Nabavna vrednost prodanega blaga	372.532.581	308.485.014	121
Stroški materiala	2.080.417	1.704.360	122
Stroški storitev	21.529.515	19.696.469	109
Stroški dela	10.838.485	10.878.076	100
Amortizacija	6.832.297	6.450.016	106
Prevrednotovalni poslovni odhodki pri osnovnih sredstvih	158.778	338.927	47
Prevrednotovalni poslovni odhodki pri obratnih sredstvih	400.451	739.416	54
Drugi stroški	529.637	2.535.502	21
Drugi poslovni odhodki	366.140	190.922	192
Stroški skupaj	415.268.301	351.018.702	118

Največji delež v nabavni vrednosti prodanega blaga Skupine Petrol predstavlja delež obvladujoče družbe (42,5 %), sledijo odvisne družbe Cypet Trade Ltd. (33,8 % – proizvodi iz nafte), Petrol-Trade H.m.b.H. (17,2 % – proizvodi iz nafte), Petrol Trgovina, d.o.o., Zagreb (2,5 % – od tega predstavljajo proizvodi iz nafte 88,7 % ter

dopolnilni asortiment in ostalo trgovsko blago 11,3 %), Petrol BH Oil Company d.o.o., Sarajevo (2,3 % – od tega predstavljajo proizvodi iz nafte 97,8 % ter dopolnilni asortiment in ostalo trgovsko blago 2,2 %) in Petrol Energetika d.o.o. (1,4 % – energetska dejavnost). Preostalih 0,3 % nabavne vrednosti prodanega blaga skupine predstavljajo ostale odvisne družbe.

Največji delež v stroških materiala Skupine Petrol predstavlja delež obvladujoče družbe (74,9 %), sledijo odvisne družbe Petrol Energetika d.o.o. (8,8 %), Petrol BH Oil Company d.o.o., Sarajevo (4,3 %) in Petrol Plin, d.o.o. (4,2 %).

Največji delež v stroških storitev Skupine Petrol predstavlja delež obvladujoče družbe (78,1 %), sledijo odvisne družbe Petrol Trgovina, d.o.o., Zagreb (4,0 %), Petrol Energetika d.o.o. (3,3 %) in Petrol Plin, d.o.o. (0,7 %).

Največji delež v stroških dela Skupine Petrol predstavlja delež obvladujoče družbe (54,6 %), sledijo odvisne družbe Petrol Maloprodaja Slovenija, d.o.o. (21,8 %), Petrol Energetika d.o.o. (6,4 %), Petrol Tehnologija, d.o.o. (5,1 %), Petrol Skladiščenje d.o.o. (4,1 %) in Petrol Plin, d.o.o. (1,6 %).

Največji delež v stroških amortizacije Skupine Petrol predstavlja delež obvladujoče družbe (83,9 %), sledijo odvisne družbe Petrol BH Oil Company d.o.o., Sarajevo (5,0 %), Petrol Trgovina, d.o.o., Zagreb (4,0 %), Petrol Energetika d.o.o. (3,4 %) in Petrol Plin, d.o.o. (1,6 %).

Prevrednotovalni poslovni odhodki pri osnovnih sredstvih v višini 158.778 tisoč SIT se večinoma nanašajo na obvladujočo družbo (129.347 tisoč SIT) ter odhodke pri prodaji osnovnih sredstev (17.733 tisoč SIT) odvisne družbe Petrol BH Oil Company d.o.o., Sarajevo.

Prevrednotovalni poslovni odhodki pri obratnih sredstvih v višini 400.451 tisoč SIT se večinoma nanašajo na odvisno družbo Petrol BH Oil Company d.o.o., Sarajevo (194.106 tisoč SIT) ter poslovne odhodke pri obratnih sredstvih (137.420 tisoč SIT) odvisne družbe Petrol Trgovina, d.o.o., Zagreb.

Drugi stroški v višini 529.637 tisoč SIT se večinoma nanašajo na obvladujočo družbo (404.010 tisoč SIT).

Drugi poslovni odhodki v višini 366.140 tisoč SIT se pretežno nanašajo na obvladujočo družbo (229.094 tisoč SIT), del drugih poslovnih odhodkov pa se nanaša na odvisno družbo Petrol Energetika d.o.o. (79.125 tisoč SIT) in predstavlja vnaprej vračunane stroške iz naslova sistemskih storitev.

3. pojasnilo: finančni prihodki skupine

V 000 SIT	2005	2004	Indeks 05/04
Finančni prihodki iz deležev			
Finančni prih. iz deležev v pridruženih družbah	822.254	744.299	110
Drugi finančni prihodki iz deležev	522.909	859.180	61
Skupaj	1.345.163	1.603.479	84
Fin. prih. iz dolg. terjatev - obresti			
• do pridruženih družb	35.726	32.432	110
• do drugih	125.571	59.105	212
Skupaj	161.297	91.537	176
Fin. prih. iz dolg. terjatev - tečajne razlike in drugo			
• do pridruženih družb	0	5.873	-
• do drugih	22.976	6.562	350
Skupaj	22.976	12.435	185
Finančni prihodki iz kratk. terjatev - obresti			
• do skupaj obvladovanih družb	334	144	232
• do pridruženih družb	260	25	1.040
• do drugih	1.168.209	1.138.120	103
Skupaj	1.168.803	1.138.289	103
Fin. prih. iz kratk. terjatev - tečajne razlike in drugo			
• do drugih	7.271.651	4.886.806	149
Skupaj	7.271.651	4.886.806	149
Skupaj	9.969.890	7.732.546	129

Največji delež v finančnih prihodkih iz kratkoročnih terjatev za obresti Skupine Petrol predstavlja delež obvladujoče družbe (89,6 %), sledijo odvisne družbe Petrol Trgovina, d.o.o., Zagreb (6,0 %), Petrol BH Oil Company d.o.o., Sarajevo (2,1 %), Petrol Energetika d.o.o. (1,8 %) in Petrol Plin, d.o.o. (0,3 %).

Največji delež v finančnih prihodkih iz kratkoročnih terjatev za tečajne razlike in drugo Skupine Petrol predstavlja delež obvladujoče družbe (96,4 %), sledi odvisna družba Petrol Trgovina, d.o.o., Zagreb (3,3 %).

4. pojasnilo: finančni odhodki skupine

V 000 SIT	2005	2004	Indeks 05/04
Finančni odh. za odpise dolg. in kratk. fin. naložb			
Prevrednotovalni finančni odhodki pri finančnih naložbah v skupaj obvladovane družbe	12.612	4.998	252
Prevrednotovalni finančni odhodki pri finančnih naložbah v pridružene družbe	7.483	0	-
Drugi prevrednotovalni finančni odhodki	11.105	544.751	2
Skupaj	31.200	549.749	6
Finančni odh. za obresti in iz drugih obveznosti			
Finančni odhodki za obresti do pridruženih družb	8.332	0	-
Finančni odhodki za obresti do drugih	1.819.653	1.206.223	151
Finančni odhodki za tečajne razlike in drugo	5.577.822	4.739.702	118
Skupaj	7.405.807	5.945.925	125
Skupaj	7.437.007	6.495.674	114

Največji delež v finančnih odhodkih za obresti do drugih Skupine Petrol predstavlja delež obvladujoče družbe (69,0 %), sledijo odvisne družbe Cypet-Trade Ltd. (20,8 %), Petrol-Trade H.m.b.H. (7,5 %), Petrol Trgovina, d.o.o., Zagreb (2,5 %).

Največji delež v finančnih odhodkih za tečajne razlike in drugo Skupine Petrol predstavlja delež obvladujoče družbe (99,2 %).

5. pojasnilo: davek od dohodkov skupine

V 000 SIT	2005	2004	Indeks 05/04
Obvladujoča družba			
Prihodki	395.423.464	332.665.840	119
Odhodki	(386.247.433)	(324.765.670)	119
Razlika med davčno priznanimi prihodki in odhodki	9.176.031	7.900.170	116
Povečanje davčne osnove	71.678	241.238	30
Davčna osnova	9.247.709	8.141.408	114
Davčne olajšave	(2.116.899)	(3.589.145)	59
Osnova za davek	7.130.810	4.552.263	157
Petrol d.d.	1.782.702	1.138.066	157
Cypet Oils Ltd. in Cypet Trade Ltd.	14.644	27.702	53
Petrol Trade H.m.b.H	60.628	37.262	163
Petrol Tehnologija, d.o.o.	3.126	1.647	190
Petrol Skladiščenje d. o. o.	3.770	3.017	125
Petrol Maloprodaja Slovenija, d.o.o.	19.346	12.991	149
Petrol Plin, d.o.o.	18.720	0	-
Petrol Energetika d.o.o.	28.251	0	-
Petrol BH Oil Company d.o.o.	7.668	20.303	38
Petrol Gostinstvo, d.o.o.	0	6.560	-
Skupaj davek od dohokov	1.938.855	1.247.548	155

Efektivna davčna stopnja Skupine Petrol znaša v letu 2005 19,4 %.

6. pojasnilo: odloženi davki skupine

V 000 SIT	Obdavčljive začasne razlike	Davčna stopnja	Terjatve za odloženi davek
Stanje 1. januarja 2005	103.144	25%	25.786
Oblikovani popravki vrednosti terjatev do kupcev	33.424	25%	8.356
Vračunani stroški	69.037	25%	17.259
Dolgoročne rezervacije	81.181	25%	20.295
Zaloge	21.408	25%	5.352
Skupaj vpliv na IPI	205.050	25%	51.262
Stanje 31. decembra 2005	308.194	25%	77.048

7. pojasnilo: neopredmetena dolgoročna sredstva skupine

V 000 SIT	31. 12. 05	31. 12. 04	Indeks 05/04
Dolgoročno odloženi stroški	188.635	199.372	95
Licence	217.828	235.549	92
Druge pravice in drugi stroški (koncesije)	1.616.229	1.679.273	96
NDS, ki se pridobivajo	90.156	7.314	1.233
Skupaj	2.112.848	2.121.508	100

Prikaz gibanja neopredmetenih dolgoročnih sredstev skupine

v 000 SIT	Dolgoročno odloženi stroški	Licence	Druge pravice in drugi stroški (koncesije)	NDS, ki se pridobivajo	Skupaj
Nabavna vrednost					
Stanje 1. januarja 2005	473.759	658.743	1.970.321	7.314	3.110.138
Pridobitve	-	11.796	1.213	297.612	310.621
Odtujitve	(2.010)	(3.636)	(124.843)	(24.247)	(154.736)
Prenos iz NDS, ki se pridobivajo	13.041	60.834	116.811	(190.685)	-
Tečajne razlike	-	67	15.829	163	16.059
Stanje 31. decembra 2005	484.790	727.804	1.979.331	90.156	3.282.081
Nabrani popravek vrednosti					
Stanje 1. januarja 2005	(274.387)	(423.195)	(291.048)	-	(988.630)
Amortizacija	(23.778)	(88.224)	(111.144)	-	(223.146)
Odtujitve	2.010	1.709	40.318	-	44.038
Tečajne razlike	-	(267)	(1.228)	-	(1.495)
Stanje 31. decembra 2005	(296.155)	(509.977)	(363.102)	-	(1.169.234)
Neodpisana knjigovodska vrednost					
31. decembra 2005	188.635	217.828	1.616.229	90.156	2.112.848
Neodpisana knjigovodska vrednost					
31. decembra 2004	199.372	235.549	1.679.273	7.314	2.121.508

V neopredmetenih dolgoročnih sredstvih Skupine Petrol predstavljajo 50,6 % neopredmetena dolgoročna sredstva obvladujoče družbe, 19,7 % odvisne družbe Petrol Trgovina, d.o.o., Zagreb (pravice za podkoncesijo na podlagi pogodbe z avtocesto Rijeka–Zagreb), 23,1 % odvisne družbe Petrol Energetika d.o.o., Ravne (dolgoročne premoženjske pravice) in 6,5 % odvisne družbe Petrol Plin, d.o.o. (druge pravice – koncesije).

8. pojasnilo: opredmetena osnovna sredstva skupine

V 000 SIT	31. 12. 05	31. 12. 04	Indeks 05/04
Zemljišča	26.604.079	24.729.859	108
Gradbeni objekti	58.560.250	55.820.211	105
Proizvajalne naprave in stroji	808.259	683.033	118
Druga oprema	7.802.613	8.213.914	95
Investicije v teku in nadomestni deli	8.247.376	7.513.695	110
Predujmi za opredmetena OS	39.829	1.112.207	4
Skupaj	102.062.406	98.072.919	104

Prikaz gibanja opredmetenih osnovnih sredstev skupine

v 000 SIT	Zemljišča	Gradbeni objekti	Proizvajalne naprave in stroji	Oprema	Osnovna sredstva v pridobivanju	Dani predujmi	Skupaj
Nabavna vrednost							
Stanje 1. januarja 2005	24.729.859	91.771.023	3.577.656	29.059.944	7.513.695	1.122.257	157.774.435
Nove pridobitve	-	460.258	245.752	1.640	12.451.478	387.716	13.546.845
Odtujitve	(261.349)	(944.328)	(44.107)	(1.640.997)	(737.786)	(1.463.884)	(5.092.451)
Prenos iz osnovnih sredstev v pridobivanju	2.100.041	6.626.231	15.573	2.287.348	(11.029.193)	-	-
Tečajne razlike	35.528	114.084	-	33.338	49.181	(573)	231.558
Stanje							
31. decembra 2005	26.604.079	98.027.268	3.794.874	29.741.272	8.247.376	45.516	166.460.386
Nabrani popravek vrednosti							
Stanje 1. januarja 2005	-	(35.950.812)	(2.894.623)	(20.846.030)	-	(10.050)	(59.701.515)
Popravek avansa	-	-	-	-	-	(3.163)	(3.163)
Amortizacija	-	(4.115.398)	(132.004)	(2.361.749)	-	-	(6.609.151)
Odtujitve	-	613.347	40.012	1.282.233	-	7.526	1.943.118
Tečajne razlike	-	(14.156)	-	(13.113)	-	-	(27.269)
Stanje							
31. decembra 2005	-	(39.467.019)	(2.986.615)	(21.938.659)	-	(5.687)	(64.397.980)
Neodpisana knjigovodska vrednost							
31. decembra 2005	26.604.079	58.560.250	808.259	7.802.613	8.247.376	39.829	102.062.406
Neodpisana knjigovodska vrednost							
31. decembra 2004	24.729.859	55.820.211	683.033	8.213.914	7.513.695	1.112.207	98.072.919

V strukturi opredmetenih osnovnih sredstev Skupine Petrol predstavljajo 76,9 % opredmetena osnovna sredstva obvladujoče družbe, 7,8 % odvisne družbe Petrol BH Oil Company d.o.o., Sarajevo (od tega predstavljajo 51,8 % zgradbe, 24,9 % zemljišča, 13,1 % opredmetena osnovna sredstva v pridobivanju in 10,0 % oprema), 6,5 % odvisne družbe Petrol Trgovina, d.o.o., Zagreb (od tega predstavljajo 63,2 % zgradbe, 22,9 % zemljišča, 11,7 % oprema in 2,2 % opredmetena osnovna sredstva v pridobivanju), 3,5 % odvisne družbe Petrol Plin, d.o.o. (od tega predstavljajo 65,2 % zgradbe in 32,4 % opredmetena osnovna sredstva v pridobivanju) in 2,7 % odvisne družbe Petrol Energetika d.o.o. (od tega predstavljajo 57,1 % zgradbe in 28,9 % proizvodne naprave in stroji).

Odtujitev danih predujmov v višini 1.463.884 tisoč SIT predstavlja 62,7 % odtujitev danih predujmov na odvisni družbi Petrol BH Oil Company d.o.o., Sarajevo in 36,1 % odtujitev danih predujmov na obvladujoči družbi.

Opredmetena osnovna sredstva Skupine Petrol niso zastavljena ter so last obvladujoče družbe in odvisnih družb v Skupini Petrol.

9. pojasnilo: dolgoročne finančne naložbe skupine

V 000 SIT	31. 12. 05	31. 12. 04	Indeks 05/04
Dolgoročne finančne naložbe v deleže - pridružene družbe	12.902.757	12.255.593	105
Dolgoročne finančne naložbe v deleže - skupaj obvladovane družbe	3.451.266	3.420.792	101
Dolgoročne finančne naložbe v delnice in deleže - druge družbe	1.540.739	1.638.000	94
Dolgoročne finančne terjatve do pridruženih družb	469.965	461.251	102
Dolgoročne finančne terjatve do drugih	754.761	1.054.444	72
Dolgoročne finančne naložbe v odkupljene lastne delnice	661.023	664.662	99
Skupaj	19.780.511	19.494.742	101

10. pojasnilo: zaloge skupine

V 000 SIT	31. 12. 05	31. 12. 04	Indeks 05/04
Surovine in material	205.323	297.904	69
Trgovsko blago	27.881.140	16.888.722	165
Skupaj	28.086.463	17.186.626	163

Zaloge	Material	Trgovsko blago	Skupaj
Presežki pri popisu zalog	203	241.080	241.283
Primanjkljaji pri popisu zalog	0	969.500	969.500
Odpisi vrednosti zalog	5.740	251.085	256.825

V strukturi zalog trgovskega blaga Skupine Petrol predstavljajo 92,8 % zaloge trgovskega blaga obvladujoče družbe, 5,6 % odvisne družbe Petrol Trgovina, d.o.o., Zagreb in 0,6 % odvisne družbe Petrol Plin, d.o.o.

Skupina Petrol na dan 31. 12. 2005 nima oblikovanih popravkov vrednosti zalog, ker uprava ocenjuje, da je čista iztržljiva vrednost višja od nabavne vrednosti blaga.

Skupina Petrol nima zalog, zastavljenih kot jamstvo.

11. pojasnilo: dolgoročne poslovne terjatve skupine

V 000 SIT	31. 12. 05	31. 12. 04	Indeks 05/04
Dolgoročne poslovne terjatve do kupcev	13.724	13.043	105
Dolgoročne poslovne terjatve do drugih	462.220	561.084	82
Terjatve za odloženi davek	77.048	25.786	299
Skupaj dolgoročne terjatve	552.992	599.913	92

Dolgoročne poslovne terjatve Skupine Petrol v višini 475.944 tisoč SIT večinoma predstavljajo dolgoročne poslovne terjatve obvladujoče družbe (92,7 %).

Terjatve za odloženi davek so podrobneje pojasnjene v 6. pojasnilu – odloženi davki skupine.

12. pojasnilo: kratkoročne poslovne terjatve skupine

V 000 SIT	31. 12. 05	31. 12. 04	Indeks 05/04
Kratk. posl. terjatve do kupcev	37.722.292	31.595.885	119
Popravek vrednosti terjatev do kupcev	(4.699.509)	(4.783.356)	98
Kratk. posl. terjatve do pridruženih družb	102.164	50.976	200
Kratk. posl. terjatve do skupaj obvladovanih družb	9.475	372	2.547
Druge kratk. posl. terjatve:	12.654.474	11.746.558	108
• terjatve do državnih in drugih inštitucij	2.989.873	3.951.015	76
• kratkoročne varščine - predujmi do drugih	85.609	159.709	54
• druge kratkoročne terjatve	9.808.508	7.846.725	125
• popravek vrednosti drugih kratkoročnih terjatev	(229.516)	(210.891)	109
Skupaj	45.788.896	38.610.435	119

Gibanje oblikovanih popravkov vrednosti terjatev skupine

V 000 SIT	Popravek vrednosti terjatev do kupcev	Popravek vrednosti drugih kratkoročnih terjatev	Skupaj
Stanje 1. januarja 2005	(4.783.356)	(210.891)	(4.994.247)
Oblikovani popravki	(108.938)	(22.006)	(130.944)
Odpisi	192.785	3.382	196.167
Stanje 31. decembra 2005	(4.699.509)	(229.516)	(4.929.025)

Kratkoročne poslovne terjatve skupine

v 000 SIT	nezapadle	Razčlenitev po zapadlosti:				Skupaj
		zapadle do 30 dni	zapadle do 60 dni	zapadle do 90 dni	zapadle nad 90 dni	
Kratk. posl. terjatve do kupcev	25.230.757	5.450.695	1.259.109	34.890	1.047.332	33.022.783
Kratk. posl. terjatve do pridruženih družb	102.074	38	-	52	-	102.164
Kratk. posl. terjatve do skupaj obvladovanih družb	9.475	-	-	-	-	9.475
Druge kratk. posl. terjatve	11.857.398	561.585	99.385	791	135.315	12.654.474
Skupaj	37.199.704	6.012.318	1.358.494	35.733	1.182.647	45.788.896

Druge kratkoročne poslovne terjatve Skupine Petrol v višini 9.578.992 tisoč SIT večinoma predstavljajo druge kratkoročne poslovne terjatve obvladujoče družbe (94,4 %).

13. pojasnilo: kratkoročne finančne naložbe skupine

V 000 SIT	31. 12. 05	31. 12. 04	Indeks 05/04
Kratkoročno dana posojila drugim družbam	924.311	699.501	132
Drugi kratkoročni deleži	1.037.996	3.321.815	31
Depoziti v bankah	1.010.008	35.947	-
Skupaj	2.972.315	4.057.263	73

Kratkoročno dana posojila drugim družbam v višini 924.311 tisoč SIT se pretežno nanašajo na odvisno družbo Petrol Trgovina, d.o.o., Zagreb v višini 566.662 tisoč SIT (vlaganje v denarni sklad Raiffeisen), kar predstavlja 61,3 % vseh kratkoročno danih posojil drugim družbam. Delež obvladujoče družbe znaša 38,3 % oziroma 354.139 tisoč SIT.

Drugi kratkoročni deleži predstavljajo kratkoročne naložbe v delnice in obveznice obvladujoče družbe.

Dane depozite bankam v Skupini Petrol v višini 1.010.008 tisoč SIT večinoma predstavljajo dani depoziti bankam obvladujoče družbe (1.007.008 tisoč SIT).

14. pojasnilo: dobroimetje pri bankah, čeki in gotovina skupine

V 000 SIT	31. 12. 05	31. 12. 04	Indeks 05/04
Gotovina v blagajni in prejeti čeki	55.085	24.817	222
Denarna sredstva v banki v državi	2.256.750	2.126.956	106
Skupaj	2.311.835	2.151.773	107

15. pojasnilo: aktivne časovne razmejitve skupine

V 000 SIT	31. 12. 05	31. 12. 04	Indeks 05/04
Kratkoročno odloženi stroški in odhodki	523.808	225.106	233
Nezaračunani prihodki	114.919	98.974	116
Skupaj	638.727	324.080	197

Kratkoročno odložene stroške in odhodke v višini 523.808 tisoč SIT predstavljajo predvsem kratkoročno odloženi stroški in odhodki obvladujoče družbe v višini 472.295 tisoč SIT oz. 90,2 % ter odvisne družbe Petrol Energetika d.o.o. v višini 18.469 tisoč SIT oz. 3,5 %, kar predstavlja začasno odložene odhodke za nabavno vrednost za še nezaračunan zemeljski plin.

Nezaračunani prihodki v višini 114.919 tisoč SIT predstavljajo nezaračunane prihodke obvladujoče družbe.

16. pojasnilo: spremembe kapitala skupine

V 000 SIT	31. 12. 05	31. 12. 04	Indeks 05/04
Vpoklicani kapital	12.517.806	12.517.806	100
Kapitalske rezerve	102.032	96.478	106
Rezerve iz dobička	44.140.335	39.602.794	111
Preneseni čisti poslovni izid	3.521.207	2.757.976	128
Čisti poslovni izid poslovnega leta	4.674.756	3.715.818	126
Splošni prevrednotovalni popravek kapitala	19.190.518	19.190.518	100
Posebni prevrednotovalni popravki kapitala	2.728.883	1.725.152	158
Prevedbeni popravek kapitala	(125.592)	(119.334)	105
Skupaj kapital brez manjšinskih lastnikov	86.749.945	79.487.208	109
Kapital manjšinskih lastnikov	27.451	25.122	109
Skupaj kapital	86.777.396	79.512.330	109

17. pojasnilo: rezervacije skupine

V 000 SIT	31. 12. 05	31. 12. 04	Indeks 05/04
Rezervacije za pokojnine in podobne obveznosti	52.212	32.125	163
Rezervacije za davčne obveznosti	7.692	0	-
Druge rezervacije	5.935.667	7.093.796	84
• rezervacije za velika popravila	0	637.366	-
• rezervacije- ekologija	5.812.338	6.335.347	92
• dolgoročne rezervacije iz prejetih donacij	19.568	19.378	101
• ostale dolgoročne rezervacije	103.761	101.705	102
Skupaj	5.995.571	7.125.921	84

V strukturi rezervacij za pokojnine in podobne obveznosti Skupine Petrol predstavljajo 79,8 % rezervacije odvisne družbe Petrol-Trade H.m.b.H. in 20,2 % odvisne družbe Cypet-Trade Ltd..

Rezervacije za davčne obveznosti v celoti predstavljajo rezervacije, oblikovane na odvisni družbi Cypet Oils Ltd..

Druge rezervacije poslovne skupine predstavljajo večinoma ekološke dolgoročne rezervacije obvladujoče družbe v višini 5.831.178 tisoč SIT oziroma 98,2 %.

Preostali del drugih rezervacij v višini 101.705 tisoč SIT se nanaša na odvisno družbo Petrol Energetika d.o.o. in sicer na rezervacije iz naslova podpisanih kočljivih dolgoročnih pogodb.

18. pojasnilo: dolgoročne finančne obveznosti skupine

V 000 SIT	31. 12. 05	31. 12. 04	Indeks 05/04
Dolgoročne finančne obveznosti do bank	30.566.245	24.437.201	125
Dolgoročne finančne obveznosti do drugih	0	3.196.574	0
Skupaj	30.566.245	27.633.775	111

Dolgoročne finančne obveznosti skupine - razčlenitev po ročnosti

V 000 SIT	31. 12. 05	31. 12. 04	Indeks 05/04
Dolgoročne finančne obveznosti - 1-5 let	15.337.315	5.927.553	259
Dolgoročne finančne obveznosti - nad 5 let	15.228.930	21.706.222	70
Skupaj	30.566.245	27.633.775	111

Stanje prejetih posojil od bank na dan 31. 12. 2005 znaša 30.566.245 tisoč SIT. Pretežni del v višini 29.654.805 tisoč SIT oziroma 97,0 % predstavlja zadolžitev obvladujoče družbe, preostalo stanje v višini 911.440 tisoč SIT oz. 3,0 % pa se nanaša na odvisno družbo Petrol Trgovina, d.o.o., Zagreb.

Vse dolgoročne finančne obveznosti so brez stvarnih jamstev.

Ponderirana povprečna letna obrestna mera dolgoročnih kreditov, prejetih od bank, je po stanju na dan 31. 12. 2005 znašala 3,249 %.

19. pojasnilo: dolgoročne poslovne obveznosti skupine

V 000 SIT	31. 12. 05	31. 12. 04	Indeks 05/04
Dolgoročne poslovne obveznosti do drugih	419.270	434.942	96
Skupaj	419.270	434.942	96

Dolgoročne poslovne obveznosti v višini 419.270 tisoč SIT se nanašajo na dolgoročne poslovne obveznosti obvladujoče družbe v višini 338.190 tisoč SIT oziroma 80,7 % ter na dolgoročne poslovne obveznosti odvisne družbe Petrol Plin, d.o.o., v višini 81.080 tisoč SIT oziroma 19,3 %, kar predstavlja dolgoročno poslovno obveznost iz naslova sredstev, prejetih v upravljanje, do občine Rogatec (59.009 tisoč SIT) in do občine Vodice (22.071 tisoč SIT).

20. pojasnilo: kratkoročne finančne obveznosti skupine

V 000 SIT	31. 12. 05	31. 12. 04	Indeks 05/04
Kratkoročne finančne obveznosti do bank	18.741.187	8.561.144	219
Kratkoročne finančne obveznosti do bank - prenos iz dolg. fin. obveznosti do bank	7.092.661	5.771.542	123
Kratkoročne finančne obveznosti do pridruženih družb - Marche Gostinstvo d.o.o.	355.569	0	-
Kratkoročne finančne obveznosti do drugih	62.784	4.302.696	-
Skupaj	26.252.201	18.635.382	141

Med kratkoročnimi finančnimi obveznostmi do bank v višini 25.833.848 tisoč SIT predstavlja znesek 12.792.488 tisoč SIT kratkoročne finančne obveznosti obvladujoče družbe, znesek 7.225.525 tisoč SIT predstavlja kratkoročne finančne obveznosti odvisne družbe Cypet Trade Ltd., znesek 5.468.313 tisoč SIT pa odvisne družbe Petrol-Trade H.m.b.H.

Kratkoročne finančne obveznosti do pridruženih družb predstavlja dani depozit pridružene družbe Marche Gostinstvo d.o.o. obvladujoči družbi.

Ponderirana povprečna letna obrestna mera kratkoročnih kreditov, prejetih od bank, je po stanju na dan 31. 12. 2005 znašala 4,11 %.

21. pojasnilo: kratkoročne poslovne obveznosti skupine

V 000 SIT	31. 12. 05	31. 12. 04	Indeks 05/04
Kratk. posl. obveznosti do skupaj obvladovanih družb	155.176	138.089	112
Kratk. posl. obveznosti do pridruženih družb	59.904	88.506	68
Kratk. posl. obveznosti na podlagi predujmov	94.599	75.863	125
Kratk. posl. obveznosti do dobaviteljev	33.597.573	26.485.167	127
Kratk. posl. obveznosti do drugih	16.935.562	18.991.748	89
• obveznosti iz poslovanja za tuj račun	184.060	11.241	1.637
• kratk. obveznosti do zaposlenih	690.861	929.011	74
• obveznosti do državnih in drugih inštitucij	15.845.565	17.422.175	91
• druge kratk. obveznosti	215.076	629.321	34
Skupaj	50.842.814	45.779.373	111

Največji delež v kratkoročnih poslovnih obveznosti do dobaviteljev Skupine Petrol predstavlja delež odvisne družbe Cypet-Trade Ltd. (55,3 %), sledi obvladujoča družba (32,5 %) ter odvisni družbi Petrol-Trade H.m.b.H. (7,2 %) in Petrol Energetika d.o.o. (2,8 %).

Obveznosti do državnih institucij v višini 15.845.565 tisoč SIT predstavljajo predvsem obveznosti do državnih institucij obvladujoče družbe v višini 14.887.729 tisoč SIT oziroma 94,0 %.

22. pojasnilo: pasivne časovne razmejitve skupine

V 000 SIT	31. 12. 05	31. 12. 04	Indeks 05/04
Vnaprej vračunani stroški ali odhodki	3.259.367	3.455.011	94
Kratkoročno odloženi prihodki	194.127	42.525	457
Skupaj	3.453.494	3.497.536	99

Kratkoročne vnaprej vračunane stroške in odhodke v višini 3.259.367 tisoč SIT predstavljajo predvsem kratkoročno vnaprej vračunani stroški in odhodki obvladujoče družbe v višini 3.022.480 tisoč SIT oziroma 92,2 %, v višini 103.618 tisoč SIT odvisna družba Petrol Energetika d.o.o. (79.125 tisoč SIT predstavlja vnaprej vračunane stroške iz naslova sistemskih storitev, 24.456 tisoč SIT predstavlja vnaprej vračunane stroške iz naslova najemnine za kongeneracijo), v višini 67.081 tisoč SIT odvisna družba Petrol BH Oil Company d.o.o., Sarajevo (4.165 tisoč SIT predstavlja vnaprej vračunane stroške tožb, 62.916 tisoč SIT predstavlja vnaprej vračunane stroške potencialnih obveznosti) in v višini 15.159 tisoč SIT odvisna družba Petrol Plin, d.o.o. (6.321 tisoč SIT predstavlja vnaprej vračunane stroške koncesijskih dajatev, 8.838 tisoč SIT predstavlja znesek vnaprej vračunanih stroškov potencialno izgubljenih tožb).

Kratkoročne odložene prihodke v višini 194.127 tisoč SIT predstavljajo predvsem kratkoročno odloženi prihodki odvisne družbe Petrol Trgovina, d.o.o., Zagreb v višini 123.543 tisoč SIT oziroma 63,6 %, ki se nanašajo na odložene prihodke od prodaje obveznih rezerv naftnih derivatov, kratkoročno odloženi prihodki odvisne družbe Petrol Energetika d.o.o. v višini 50.920 tisoč SIT oziroma 26,2 %, ki se nanašajo na vnaprej zaračunano toplotno energijo, ter kratkoročno odloženi prihodki obvladujoče družbe v višini 19.664 tisoč SIT oziroma 10,1 %.

23. pojasnilo: prejemki članov nadzornega sveta in uprave ter zaposlenih po individualnih pogodbah skupine

Prejemki članov nadzornega sveta			
V 000 SIT	Sejnine	Drugi prejemki	Skupaj
Člani nadzornega sveta od 5. aprila 2005	2.350	0	2.350
Jože Zagožen, predsednik NS	723	0	723
Matjaž Gantar, član NS	323	0	323
Igor Irgolič, član NS do 30. novembra 2005	452	0	452
Mičo Mrkaič, član NS do 20. julija 2005	129	0	129
Milan Podpečan, član NS	594	0	594
Viktor Baraga, član NS od 16. julija 2005	129	0	129
Člani nadzornega sveta od 21. februarja 2005	2.822	0	2.822
Samo Gerdin, član NS, predstavnik zaposlenih	1.113	0	1.113
Cvetka Žigart, članica NS, predstavnica zaposlenih	935	0	935
Ciril Pirš, član NS, predstavnik zaposlenih	774	0	774
Člani nadzornega sveta do 4. aprila 2005	1.290	182	1.472
Miran Mejak, predsednik NS *	361	182	543
Uroš Slavinec, član NS	219	0	219
Irena Starman, članica NS	323	0	323
Jože Stanič, član NS do 15. julija 2005	387	0	387
Člani nadzornega sveta do 20. februarja 2005	552	0	552
Andrej Medved, član NS, predstavnik zaposlenih	129	0	129
Miran Obreza, član NS, predstavnik zaposlenih	129	0	129
Tomaž Jamnik, član NS, predstavnik zaposlenih	95	0	95
Nina Potisek, članica NS, predstavnica zaposlenih	104	0	104
Silvan Simčič, član NS, predstavnik zaposlenih	95	0	95
Skupaj	7.014	182	7.196

* Druge prejemke predsednika NS sestavljajo povračila materialnih stroškov pri opravljanju funkcije po pogodbi, v skladu z 277. členom ZGD.

Prejemki članov uprave				
V 000 SIT	Fiksni del prejemkov	Gibljivi del prejemkov	Drugi prejemki	Skupaj
Člani uprave od 1. decembra 2005	29.390	6.873	417	36.680
Marko Kryžanowski, predsednik uprave	3.929	0	0	3.929
Igor Irgolič, podpredsednik uprave ¹	2.995	0	223	3.218
Alenka Vrhovnik Težak, članica uprave ¹	2.995	0	52	3.047
Boštjan Napast, član uprave ¹	2.999	0	67	3.066
Bojan Herman, delavski direktor ²	16.472	6.873	75	23.420
Člani uprave do 30. novembra 2005	100.988	83.878	141.199	326.065
Janez Lotrič, predsednik uprave ¹	43.285	55.081	101.341	199.707
Marija Lah, članica uprave ^{1,3}	32.937	15.003	3.799	51.739
Vladimir Jančič, član uprave do 30. septembra 2005 ¹	24.766	13.794	36.059	74.619
Skupaj	130.378	90.751	141.616	362.745

¹ Drugi prejemki se nanašajo na obračunane bonitete za uporabo službenega vozila, odškodnine in odpravnine.

² Gibljivi del prejemkov, ki se nanaša na izplačila v delnicah družbe znaša 46 delnic v znesku 6.598 tisoč SIT.

³ Gibljivi del prejemkov, ki se nanaša na izplačila v delnicah družbe znaša 98 delnic v znesku 15.003 tisoč SIT.

Skupni znesek prejemkov, izplačanih v letu 2005 zaposlenim po individualnih pogodbah, za katere se ne uporabljata tarifni del kolektivne pogodbe (brez članov uprave), znaša 1.924.585 tisoč SIT.

Skupni znesek prejemkov, izplačanih članom sveta delavcev v letu 2005, znaša 3.493 tisoč SIT.

Na dan 31. 12. 2005 Skupina Petrol nima terjatev ali obveznosti do članov nadzornega sveta in uprave.

24. pojasnilo: stanja znotraj Skupine Petrol

(v 000 SIT)	31. 12. 2005	31. 12. 2004
Dolgoročne finančne terjatve	2.009.126	1.997.415
Dolgoročne poslovne terjatve	5.394	6.206
Kratkoročne poslovne terjatve	39.180.236	18.323.674
Kratkoročne finančne naložbe - dana posojila	2.657.464	2.844.600
Aktivne časovne razmejitve	329	0
Dolgoročne finančne obveznosti	2.009.126	1.997.415
Dolgoročne poslovne obveznosti	5.394	6.206
Kratkoročne finančne obveznosti	2.657.464	2.844.600
Kratkoročne poslovne obveznosti	39.213.175	18.334.827
Pasivne časovne razmejitve	329	0

Prometi, ustvarjeni v posl. letu, znotraj Skupine Petrol

(v 000 SIT)	2005	2004
Čisti prihodki od prodaje	213.081.226	128.046.138
Nabavna vrednost prodanega blaga	209.042.131	123.699.199
Stroški prodajanja	4.529.585	4.569.574
Stroški splošnih dejavnosti	29.571	43.173
Drugi poslovni prihodki	11.206	228.081
Finančni prihodki od dolgoročnih terjatev - obresti	89.808	101.784
Finančni prihodki od dolgoročnih terjatev - tečajne razlike in drugo	0	11.075
Finančni prihodki od kratkoročnih terjatev - obresti	92.653	180.214
Finančni prihodki od kratkoročnih terjatev - tečajne razlike in drugo	22.682	0
Finančni odhodki - obresti	181.606	284.244
Finančni odhodki - tečajne razlike in drugo	5.740	15.057

25. pojasnilo: zabilančna evidenca skupine

Odvisne družbe v Skupini Petrol imajo v letu 2005 zabilančno evidenco terjatev in obveznosti v višini 993.865 tisoč SIT. Od tega predstavlja 29.297 tisoč SIT že odpisan inventar družbe, 10.053 tisoč SIT predstavlja blago, prevzeto v komisijsko prodajo, 291.781 tisoč SIT predstavlja garancije, dane za zavarovanje plačil, 535.332 tisoč SIT predstavlja najeta, izposojena in zakupljena sredstva, 105.851 tisoč SIT zaloge RS za blagovne rezerve in 21.551 tisoč SIT drugo.

26. pojasnilo: dogodki po datumu bilance stanja skupine

Letno računovodsko poročilo in vsi medletni računovodski izkazi Skupine Petrol se od 1. 1. 2006 dalje pripravljajo samo v skladu z Mednarodnimi standardi računovodskega poročanja.

Računovodsko poročilo 2005
Skupine Petrol in družbe Petrol d.d., Ljubljana

za leti, končani dne
31. decembra 2005 in 31. decembra 2004

(Pripravljeno v skladu
z mednarodnimi standardi računovodskega poročanja,
sprejetimi v Evropski uniji)

Računovodsko poročilo Skupine Petrol in družbe Petrol d.d. v skladu z MSRP osmi del	201
Poročilo neodvisnega revizorja	204
Splošne informacije	205
Izkaz poslovnega izida Skupine Petrol in družbe Petrol d.d.	208
Bilanca stanja Skupine Petrol in družbe Petrol d.d.	210
Izkaz gibanja kapitala Skupine Petrol in družbe Petrol d.d.	212
Izkaz finančnega izida Skupine Petrol in družbe Petrol d.d.	214
Računovodske usmeritve	216
Pojasnila k računovodskim izkazom	229

Deloitte.

Deloitte & Touche revizija d.o.o.
Dunajska cesta 9
1000 Ljubljana
Slovenia

Tel: +386 01 3072 800
Fax: +386 01 3072 900
www.deloitte.com\Slovenia

REVIZORJEVO POROČILO

lastnikom družbe
PETROL, Slovenska energetska družba, d.d., Ljubljana

Revidirali smo priloženo bilanco stanja gospodarske družbe PETROL, Slovenska energetska družba, d.d. in skupine PETROL na dan 31. decembra 2005 ter z njo povezane izkaz poslovnega izida, izkaz finančnega izida, izkaz gibanja kapitala in prilogo k računovodskim izkazom za tedaj končano leto. Pregledali smo tudi poslovno poročilo uprave. Za pripravo teh računovodskih izkazov v skladu z mednarodnimi standardi računovodskega poročanja, kot jih je sprejela Evropska unija, je odgovorna uprava družbe PETROL, Slovenska energetska družba, d.d.. Naša naloga je na podlagi revizije izraziti mnenje o teh računovodskih izkazih.

Revizijo smo opravili v skladu z mednarodnimi standardi revidiranja. Ti zahtevajo od nas načrtovanje in izvedbo revizije za pridobitev primerne zagotovila, da računovodski izkazi ne vsebujejo bistveno napačnih navedb. Revizija vključuje preizkuševalno preverjanje dokazov o zneskih in razkritjih v računovodskih izkazih. Revizija vključuje tudi presojanje uporabljenih računovodskih načel in pomembnih ocen uprave ter ovrednotenje celovite predstavitve računovodskih izkazov. Prepričani smo, da je naša revizija primerna podlaga za naše mnenje.

Po našem mnenju so računovodski izkazi s prilogo iz prvega odstavka resnična in poštena slika finančnega stanja gospodarske družbe PETROL, Slovenska energetska družba, d.d. in skupine PETROL na dan 31. decembra 2005, poslovnega izida in finančnega izida njenega poslovanja ter gibanja kapitala v tedaj končanem letu v skladu z mednarodnimi standardi računovodskega poročanja, kot jih je sprejela Evropska unija.

Poslovno poročilo je skladno z revidiranimi konsolidiranimi računovodskimi izkazi.

Deloitte & Touche revizija d.o.o.

Lidija Jezernik
Pooblaščenca revizorka
Članica uprave

Ljubljana, 10.marec 2006



**Deloitte
& Touche**
revizija d.o.o.

Audit. Tax. Consulting. Financial Advisory.

Družba je članica
Deloitte Touche Tohmatsu

Skupina Petrol in družba Petrol d.d.
Splošne informacije

Skupina Petrol in družba Petrol d.d.

Uprava je odgovorna, da za vsako posamezno poslovno leto pripravi računovodske izkaze v skladu z Mednarodnimi standardi računovodskega poročanja (MSRP), ki jih je objavil Upravni odbor za mednarodne računovodske standarde poročanja tako, da ti predstavljajo resnično in pošteno sliko poslovanja družbe Petrol d.d., Ljubljana ('družba Petrol d.d.') in odvisnih podjetij (skupaj 'Skupina Petrol') za poslovno leto 2005.

Po ustrezni poizvedbi uprava upravičeno pričakuje, da bo družba v dogledni prihodnosti razpolagala z ustreznimi viri za nadaljevanje poslovanja, zato so računovodski izkazi pripravljene na osnovi predpostavke o časovni neomejenosti delovanja družbe.


Odgovornost uprave pri izdelavi računovodskih izkazov zajema naslednje:

- računovodske politike so ustrezno izbrane in dosledno uporabljene,
- presoje in ocene so razumne in preudarne,
- računovodski izkazi so sestavljeni v skladu z MSRP; vsa morebitna pomembna odstopanja so razkrita in pojasnjena v poročilu;
- računovodski izkazi so pripravljene na osnovi predpostavke o časovni neomejenosti delovanja, razen če ta za družbo Petrol d.d. in skupino ni primerna.

Uprava je odgovorna za vodenje ustreznih evidenc, ki v vsakem trenutku z razumljivo natančnostjo prikazujejo finančni položaj Skupine Petrol in družbe Petrol d.d., ter da so računovodski izkazi družbe v skladu z MSRP. Uprava je prav tako odgovorna za varovanje premoženja družbe ter za preprečevanje in odkrivanje zlorab in drugih nepravilnosti.

Uprava izjavlja, da so računovodski izkazi pripravljene skladno z določili MSRP brez pridržkov pri njihovi uporabi.

V imenu uprave



Marko Kryžanovski

Petrol d.d.
Dunajska c. 50, 1000 Ljubljana, Slovenija

6. marec 2006

Računovodski izkazi so predstavljeni v slovenskih tolarjih, ker je to valuta osnovnega okolja, v katerem družba deluje. Odvisna podjetja v tujini so vključena v skladu z usmeritvijo H – Prevedba tujih valut.

Temeljne računovodske usmeritve, na osnovi katerih so pripravljene računovodski izkazi, so navedene v nadaljevanju.

Skupina Petrol - izkaz poslovnega izida za obdobje, končano na dan 31. december 2005			
v 000 SIT	Pojasnila	2005	2004
Čisti prihodki od prodaje	1	420.211.762	352.362.066
Nabavna vrednost prodanega blaga		(372.532.581)	(308.485.020)
Kosmati poslovni izid od prodaje		47.679.181	43.877.046
Drugi poslovni prihodki		2.197.033	3.158.026
Stroški prodajanja		(33.401.889)	(33.297.838)
Stroški splošnih dejavnosti		(9.642.729)	(9.825.103)
Poslovni izid iz poslovanja	2	6.831.596	3.912.131
Finančni prihodki iz deležev	5	1.798.228	1.633.676
Neto finančni prihodki	3	1.624.396	412.892
Poslovni izid pred davki		10.254.220	5.958.699
Davki	6	(1.854.271)	(1.057.293)
Čisti poslovni izid poslovnega leta		8.399.949	4.901.406
Čisti (dobiček)/izguba manjšinskih lastnikov	31	(2.165)	(921)
Čisti poslovni izid poslovnega leta		8.397.784	4.900.485
Čisti dobiček na delnico	7	4.077	2.379

Računovodske usmeritve in pojasnila so sestavni del računovodskih izkazov in jih je potrebno brati v povezavi z njimi.

Družba Petrol d.d. - izkaz poslovnega izida za obdobje, končano na dan 31. december 2005			
v 000 SIT	Pojasnila	2005	2004
Čisti prihodki od prodaje	1	384.530.581	320.747.390
Nabavna vrednost prodanega blaga		(343.753.127)	(282.160.446)
Kosmati poslovni izid od prodaje		40.777.454	38.586.944
Drugi poslovni prihodki		1.634.383	2.427.751
Stroški prodajanja		(30.037.966)	(30.572.835)
Stroški splošnih dejavnosti		(7.121.553)	(7.508.011)
Poslovni izid iz poslovanja	2	5.252.318	2.933.849
Finančni prihodki iz deležev	5	1.827.888	3.783.925
Neto finančni prihodki	3	1.908.740	300.744
Poslovni izid pred davki		8.988.946	7.018.518
Davki	6	(1.702.810)	(1.032.655)
Čisti poslovni izid poslovnega leta		7.286.136	5.985.863
Dobiček na delnico	7	3.537	2.906

Računovodske usmeritve in pojasnila so sestavni del računovodskih izkazov in jih je potrebno brati v povezavi z njimi.

Skupina Petrol - bilanca stanja na dan 31. december 2005

v 000 SIT	Pojasnila	31. december 2005	31. december 2004
Sredstva			
Nekratkoročna (dolgoročna) sredstva			
Neopredmetena sredstva	9	1.971.034	1.974.914
Opredmetena osnovna sredstva	10	97.542.502	91.674.110
Opredmetena osnovna sredstva - izločena za prodajo	10	0	533.556
Naložbene nepremičnine	11	4.520.726	4.793.697
Naložbe v pridružena podjetja	13	12.830.468	12.212.642
Naložbe v skupaj obvladovana podjetja	14	3.440.975	3.411.063
Za prodajo razpoložljiva finančna sredstva	15	2.952.175	7.041.168
Dolgoročne terjatve	16	1.691.586	2.089.822
Odložene terjatve za davek	23	320.944	303.472
		125.270.410	124.034.444
Kratkoročna sredstva			
Zaloge	17	28.076.162	17.186.626
Finančne terjatve	18	47.552.216	39.357.142
Finančna sredstva v posesti za trgovanje	19	0	142.012
Aktivne časovne razmejitev	20	688.857	1.436.287
Denar in denarni ekvivalenti	21	2.701.234	2.140.513
		79.018.469	60.262.580
Skupaj sredstva		204.288.879	184.297.024
Kapital in obveznosti			
Kapital brez manjšinskih lastnikov			
Vpoklicani kapital	29	12.517.806	12.517.806
Odkupljene lastne delnice	29	(661.023)	(664.662)
Kapitalske rezerve	30	19.292.550	19.286.996
Zakonske in druge rezerve	30	43.493.542	38.944.127
Rezerve iz naslova prevrednotenj finančnih naložb	30	144.000	1.526.667
Rezerve iz naslova prevrednotenj osnovnih sredstev	30	650.208	650.208
Rezerve iz naslova tečajnih razlik	30	457.657	100.716
Zadržani dobiček		9.313.218	7.318.845
		85.207.958	79.680.703
Kapital manjšinskih lastnikov	31	26.456	24.290
Skupaj kapital		85.234.414	79.704.993
Dolgoročne obveznosti			
Finančne obveznosti	22	30.536.312	27.617.000
Odložene obveznosti za davek	23	107.511	635.512
Rezervacije za zasluške zaposlencev	24	938.168	1.047.907
Druge rezervacije	25	6.152.552	6.615.219
Poslovne obveznosti		419.270	434.942
		38.153.813	36.350.580
Kratkoročne obveznosti			
Poslovne in druge obveznosti	26	50.842.808	45.779.370
Finančne obveznosti	22	26.329.150	18.923.983
Pasivne časovne razmejitev	27	3.728.694	3.538.098
		80.900.652	68.241.451
Skupaj obveznosti		119.054.465	104.592.031
Skupaj kapital in obveznosti		204.288.879	184.297.024

Računovodske usmeritve in pojasnila so sestavni del računovodskih izkazov in jih je potrebno brati v povezavi z njimi.

Družba Petrol d.d. - bilanca stanja na dan 31. december 2005

v 000 SIT	Pojasnila	31. december 2005	31. december 2004
Sredstva			
Nekratkoročna (dolgoročna) sredstva			
Neopredmetena sredstva	9	931.640	966.438
Opredmetena osnovna sredstva	10	73.960.591	71.124.738
Opredmetena osnovna sredstva - izločena za prodajo	10	0	533.556
Naložbene nepremičnine	11	4.520.726	4.793.697
Naložbe v pridružena podjetja	13	9.717.271	9.572.575
Naložbe v skupaj obvladovana podjetja	14	1.722.404	1.722.404
Naložbe v odvisna podjetja	12	23.942.751	21.475.043
Za prodajo razpoložljiva finančna sredstva	15	2.902.872	7.003.628
Dolgoročne terjatve	16	3.680.448	4.087.237
Odložene terjatve za davek	23	116.252	106.416
		121.494.955	121.385.732
Kratkoročna sredstva			
Zaloge	17	25.880.040	15.957.478
Poslovne terjatve	18	44.443.423	35.917.199
Finančna sredstva v posesti za trgovanje	19	0	142.012
Aktivne časovne razmejitve	20	606.043	552.512
Denar in denarni ekvivalenti	21	1.699.923	1.026.803
		72.629.429	53.596.004
Skupaj sredstva		194.124.384	174.981.736
Kapital in obveznosti			
Kapital			
Vpoklicani kapital	29	12.517.806	12.517.806
Odkupljene lastne delnice	29	(661.023)	(664.662)
Kapitalske rezerve	30	19.292.550	19.286.996
Zakonske in druge rezerve	30	43.479.312	38.938.132
Rezerve iz naslova prevrednotenj finančnih naložb	30	144.000	1.526.667
Zadržani dobiček		1.701.091	810.132
Skupaj kapital		76.473.736	72.415.071
Dolgoročne obveznosti			
Finančne obveznosti	22	29.624.872	26.363.167
Odložene obveznosti za davek	23	99.916	630.861
Rezervacije za zasluzke zaposlencev	24	442.244	459.617
Druge rezervacije	25	5.867.484	6.380.737
Poslovne obveznosti		338.190	350.714
		36.372.706	34.185.096
Kratkoročne obveznosti			
Poslovne in druge obveznosti	26	63.045.841	47.883.083
Finančne obveznosti	22	15.061.924	17.345.285
Pasivne časovne razmejitve	27	3.170.177	3.153.201
		81.277.942	68.381.569
Skupaj obveznosti		117.650.648	102.566.665
Skupaj kapital in obveznosti		194.124.384	174.981.736

Računovodske usmeritve in pojasnila so sestavni del računovodskih izkazov in jih je potrebno brati v povezavi z njimi.

Skupina Petrol - izkaz gibanja kapitala za leto, končano na dan 31. decembra 2005

v 000 SIT	Vpoklicani kapital	Lastne delnice	Kapitalske rezerve	Zakonske rezerve
Stanje 1. januar 2004	12.517.806	(691.041)	19.245.509	14.772.468
Vrednotenje za prodajo razpoložljivih finančnih sredstev				
Razmejeni davki				
Prevedbene razlike				
Dobiček pri prodaji lastnih delnic			41.487	
Prodaja lastnih delnic		26.379		
Prenos v druge rezerve				27.631
Izplačilo nagrad nadzornemu svetu				
Izplačilo dividend za leto 2003				
Dobiček tekočega leta				
Stanje 31. december 2004	12.517.806	(664.662)	19.286.996	14.800.099
Stanje 1. januar 2005	12.517.806	(664.662)	19.286.996	14.800.099
Vrednotenje za prodajo razpoložljivih finančnih sredstev				
Razmejeni davki				
Prevedbene razlike				
Dobiček pri prodaji lastnih delnic			5.554	
Prodaja lastnih delnic		3.639		
Prenos v druge rezerve				11.874
Izplačilo dividend za leto 2004				
Dobiček tekočega leta				
Stanje 31. december 2005	12.517.806	(661.023)	19.292.550	14.811.973

Družba Petrol d.d. - izkaz gibanja kapitala za leto, končano na dan 31. decembra 2005

	Vpoklicani kapital	Lastne delnice	Kapitalske rezerve
Stanje 1. januar 2004	12.517.806	(691.041)	19.245.509
Vrednotenje za prodajo razpoložljivih finančnih sredstev			
Razmejeni davki			
Dobiček pri prodaji lastnih delnic			41.487
Prodaja lastnih delnic		26.379	
Prenos v druge rezerve			
Izplačilo nagrad nadzornemu svetu			
Izplačilo dividend za leto 2003			
Dobiček tekočega leta			
Stanje 31. december 2004	12.517.806	(664.662)	19.286.996
Stanje 1. januar 2005	12.517.806	(664.662)	19.286.996
Vrednotenje za prodajo razpoložljivih finančnih sredstev			
Razmejeni davki			
Dobiček pri prodaji lastnih delnic			5.554
Prodaja lastnih delnic		3.639	
Prenos v druge rezerve			
Izplačilo dividend za leto 2004			
Dobiček tekočega leta			
Stanje 31. december 2005	12.517.806	(661.023)	19.292.550

Računovodske usmeritve in pojasnila so sestavni del računovodskih izkazov in jih je potrebno brati v povezavi z njimi.

Rezerve iz naslova prevrednotenja finančnih naložb	Rezerve iz naslova prevrednotenja OS	Prevedbene razlike	Druge rezerve	Zadržani dobiček	Skupaj
574.268	650.208	60.660	21.062.464	7.030.609	75.222.951
1.269.866					1.269.866
(317.467)					(317.467)
		40.056			40.056
					41.487
					26.379
			4.584.618	(4.612.249)	-
			(61.057)		(61.057)
			(1.441.997)		(1.441.997)
				4.900.485	4.900.485
1.526.667	650.208	100.716	24.144.028	7.318.845	79.680.703
1.526.667	650.208	100.716	24.144.028	7.318.845	79.680.703
(1.843.556)					(1.843.556)
460.889					460.889
		356.941			356.941
					5.554
					3.639
			6.391.537	(6.403.411)	-
			(1.853.996)		(1.853.996)
				8.397.784	8.397.784
144.000	650.208	457.657	28.681.569	9.313.218	85.207.958

Zakonske rezerve	Rezerve iz naslova prevrednotenja finančnih naložb	Druge rezerve	Zadržani dobiček	Skupaj
14.772.468	574.268	20.182.285	310.704	66.911.999
	1.269.866			1.269.866
	(317.467)			(317.467)
				41.487
				26.379
21.636		5.464.797	(5.486.433)	-
		(61.057)		(61.057)
		(1.441.997)		(1.441.997)
			5.985.863	5.985.863
14.794.104	1.526.667	24.144.028	810.132	72.415.071
14.794.104	1.526.667	24.144.028	810.132	72.415.071
	(1.843.556)			(1.843.556)
	460.889			460.889
				5.554
				3.639
3.639		6.391.537	(6.395.176)	-
		(1.853.996)		(1.853.996)
			7.286.136	7.286.136
14.797.743	144.000	28.681.569	1.701.091	76.473.736

Skupina Petrol - izkaz finančnega izida za leto, končano na dan 31. decembra 2005

v 000 SIT	Pojasnila	2005	2004
Finančni tokovi iz poslovnih aktivnosti			
Denar, ustvarjen pri poslovanju	32	2.941.100	9.240.520
Izdatki za obresti		(1.747.530)	(1.242.334)
Izdatki za davke		(1.995.033)	(792.795)
Čisti finančni tokovi iz poslovnih aktivnosti		(801.463)	7.205.391
Finančni tokovi iz naložbenih aktivnosti			
Izdatki za nakup odvisnih družb		622.959	-
Izdatki za nakup skupaj obvladovanih družb		-	(35.000)
Izdatki za nakup pridruženih družb		-	(1.775.000)
Izdatki za nakup opredmetenih osnovnih sredstev		(13.340.053)	(15.156.812)
Izdatki za nakup neopredmetenih sredstev		(155.296)	(226.134)
Prejemki za prodajo naložb, na voljo za prodajo		4.006.680	-
Izdatki za prodajo naložb, na voljo za prodajo		-	(1.034.347)
Prejemki za prodajo naložb, v posesti za trgovanje		156.452	-
Povečanje prejetih posojil		2.633.750	2.104.755
Prejete obresti		1.327.354	1.389.684
Prejete dividende		1.383.848	1.135.369
Čisti finančni tokovi iz naložbenih aktivnosti		(3.364.306)	(13.597.485)
Finančni tokovi pri financiranju			
Prejemki pri prodaji lastnih delnic		9.193	67.866
Povečanje posojil		6.424.439	5.428.097
Izdatki za dividende delničarjem		(1.707.142)	(1.421.442)
Čisti finančni tokovi pri financiranju		4.726.490	4.074.521
Povečanje/zmanjšanje denarja in denarnih ekvivalentov		560.721	(2.317.573)
Gibanje denarja in denarnih ekvivalentov			
Na začetku leta		2.140.513	4.458.086
Povečanje / zmanjšanje		560.721	(2.317.573)
Na koncu leta		2.701.234	2.140.513

Računovodske usmeritve in pojasnila so sestavni del računovodskih izkazov in jih je potrebno brati v povezavi z njimi.

Družba Petrol d.d. - izkaz finančnega izida za leto, končano na dan 31. decembra 2005

v 000 SIT	Pojasnila	2005	2004
Finančni tokovi iz poslovnih aktivnosti			
Denar, ustvarjen pri poslovanju	32	9.713.589	7.977.253
Izdatki za obresti		(1.260.179)	(1.251.329)
Izdatki za davke		(1.872.723)	(640.457)
Čisti finančni tokovi iz poslovnih aktivnosti		6.580.687	6.085.467
Finančni tokovi iz naložbenih aktivnosti			
Izdatki za nakup odvisnih družb		(2.268.529)	(1.685.416)
Izdatki za nakup skupaj obvladovanih družb		-	(35.000)
Izdatki za nakup pridruženih družb		-	(1.775.000)
Izdatki za nakup opredmetenih osnovnih sredstev		(9.065.133)	(10.162.081)
Izdatki za nakup neopredmetenih sredstev		(71.307)	(97.839)
Prejemki za prodajo naložb, na voljo za prodajo		4.019.732	
Izdatki za prodajo naložb, na voljo za prodajo			(1.021.958)
Prejemki za prodajo naložb, v posesti za trgovanje		156.452	-
Povečanje prejetih posojil		2.387.502	641.687
Prejete obresti		1.300.920	1.368.625
Prejete dividende		1.923.147	3.884.336
Čisti finančni tokovi iz naložbenih aktivnosti		(1.617.216)	(8.882.646)
Finančni tokovi pri financiranju			
Prejemki pri prodaji lastnih delnic		9.193	67.866
Povečanje posojil		-	1.222.028
Zmanjšanje posojil		(2.592.402)	-
Izdatki za dividende delničarjem		(1.707.142)	(1.421.442)
Čisti finančni tokovi pri financiranju		(4.290.351)	(131.548)
Povečanje/zmanjšanje denarja in denarnih ekvivalentov		673.120	(2.928.727)
Gibanje denarja in denarnih ekvivalentov			
Na začetku leta		1.026.803	3.955.530
Povečanje / zmanjšanje		673.120	(2.928.727)
Na koncu leta		1.699.923	1.026.803

Računovodske usmeritve in pojasnila so sestavni del računovodskih izkazov in jih je potrebno brati v povezavi z njimi.

**Skupina Petrol in družba Petrol d.d.
Računovodske usmeritve**

A. Osnova za pripravo

Računovodski izkazi so pripravljani v skladu z Mednarodnimi standardi poročanja (MSRP) in v skladu s pojasnili Upravnega odbora za mednarodne računovodske standarde poročanja, sprejetimi v Evropski uniji. MSRP, sprejeti v Evropski uniji, se ne razlikujejo od MSRP, sprejetimi s strani Upravnega odbora za mednarodne računovodske standarde poročanja.

Računovodski izkazi so prvič pripravljani v skladu z Mednarodnimi standardi računovodskega poročanja (MSRP). Razkritja, ki jih zahteva MSRP v povezavi s preходом od SRS na MSRP, so podana pod pojasnilom 34 – obrazložitev prehoda na MSRP.

Računovodski izkazi so pripravljani na osnovi izvirnih vrednosti, razen sredstev in obveznosti, ki so prikazane po pošteni vrednosti: izpeljani finančni inštrumenti in naložbe v posesti za trgovanje.

Družba je pripravila računovodske izkaze Skupine Petrol, zato je potrebno izkaze družbe Petrol d.d. brati v povezavi z skupinskimi izkazi.

B. Osnova za uskupinjevanje

Skupinski računovodski izkazi vključujejo računovodske izkaze obvladujočega podjetja in odvisnih podjetij, pripravljene do 31. decembra vsakega leta. Odvisno podjetje je podjetje, v katerem ima obvladujoče podjetje prevladujoč kapitalski delež ali prevladujoč vpliv iz drugih razlogov .

Ob prevzemu se sredstva in obveznosti ter pogojne obveznosti odvisnega podjetja merijo po pošteni vrednosti na datum prevzema. Vsak presežek nabavne vrednosti nad deležem obvladujočega podjetja v pošteni vrednosti pridobljenih razpoznavnih sredstev in dolgov se pripozna kot dobro ime. Vsak presežek deleža v pošteni vrednosti pridobljenih razpoznavnih sredstev in dolgov nad nabavno vrednostjo se pripozna v poslovni izid v obdobju pridobitve. Delež manjšinskih delničarjev je izkazan po manjšinskem deležu poštenih vrednosti pripoznanih sredstev in obveznosti. Naknadno se vsaka izguba, vezana na manjšinski delež, ki presega manjšinski delež, razporedi na deleže matičnega podjetja.

Deleži v dobičku odvisnih podjetij, prevzetih ali odtujenih med letom, so vključeni v skupinski izkaz poslovnega izida od veljavnega datuma prevzema ali do veljavnega datuma odtujitve, kot je primerno.

Če je potrebno, se računovodski izkazi odvisnih podjetij prilagodijo za namene izdelave skupinskih računovodskih izkazov, da se tako uporabljene računovodske usmeritve uskladijo z usmeritvami, ki jih uporablja Skupina Petrol.

Stanja, posli, prihodki in odhodki v skupini se v celoti izločijo.

V izkazih družbe Petrol d.d. so naložbe v odvisna podjetja izkazane po izvirnih vrednostih, zmanjšane za oslabitve.

C. Naložbe v skupaj obvladovana in pridružena podjetja

Skupaj obvladovana podjetja

Skupaj obvladovana podjetja so podjetja, v katerih imata Skupina Petrol in družba Petrol d.d. prevladujoč vpliv skupaj z drugim podjetjem, kar je urejeno s pogodbenim odnosom. Skupaj obvladovana podjetja so v skupino vključena z metodo proporcionalnega uskupinejvanja.

Naložbe v skupaj obvladovana podjetja so v izkazih družbe Petrol d.d. izkazana po izvorni vrednosti, zmanjšani za oslabitve.

Pridružena podjetja

Pridruženo podjetje je podjetje, v katerem ima družba Petrol d.d. ali Skupina Petrol ali odvisna družba zaradi svojega kapitalskega deleža v njem ali iz drugih razlogov pomemben vpliv, vendar ne prevladujočega vpliva ali vpliva prek skupnega obvladovanja skozi finančne ali poslovne odločitve. Pridružena podjetja niso odvisna, skupaj obvladovana podjetja ali skupni podvigi.

Naložbe v pridružena podjetja so v izkazih družbe Petrol d.d. izkazana po izvorni vrednosti, zmanjšani za oslabitve. Prejete dividende se pripoznajo kot prihodek v izkazu poslovnega izida.

Pridružena podjetja so v Skupino Petrol vključena po kapitalski metodi, razen kadar so opredeljena kot v posesti za trgovanje (glej spodaj).

Vsak presežek nabavne vrednosti nad deležem obvladujočega podjetja v pošteni vrednosti pridobljenih razpoznavnih sredstev in dolgov se pripozna kot dobro ime. Vsak presežek deleža v pošteni vrednosti pridobljenih razpoznavnih sredstev in dolgov nad nabavno vrednostjo se pripozna v poslovni izid v obdobju pridobitve.

Na osnovi slovenskih splošno sprejetih računovodskih načel so bile naložbe v odvisna, skupaj obvladovana in pridružena podjetja obračunane po kapitalski metodi. Naložbe so bile začetno pripoznane po nabavni vrednosti, knjigovodska vrednost pa se je povečala ali zmanjšala zaradi pripoznanja deleža vlagatelja v poslovnem izidu podjetja, v katerega je vložil, po datumu pridobitve ali ustanovitve. Izplačani zneski, prejeti od podjetja, v katero se je vložilo, so zmanjšali knjigovodsko vrednost naložbe.

Za naložbe, ki so bile pridobljene pred privatizacijo v Sloveniji, je nesmiselno ugotavljati zgodovinske vrednosti naložbe zaradi številnih revalorizacij in denominacij jugoslovanskega dinarja. V takšnih primerih se je izvirna vrednost naložbe ugotovila tako, da se je knjigovodska vrednost naložbe na dan 31. decembra 2001 prilagodila z izločitvijo vseh evidentiranj kapitalске naložbe.

D. Finančni inštrumenti

Finančni inštrument je vsaka pogodba, na podlagi katere nastane finančno sredstvo enega podjetja in finančna obveznost ali kapitalski inštrument drugega podjetja.

Po začetnem pripoznanju podjetje izmeri izpeljane finančne inštrumente, ki so sredstva, po njihovih poštenih vrednostih na dan bilance stanja, brez odšteta stroškov posla, ki se utegnejo pojaviti ob prodaji ali drugačni odtujitvi. Dobiček in izguba pri prevrednotenju na dan bilance stanja in pri poravnavi se pripoznata v poslovnem izidu.

E. Za prodajo razpoložljiva finančna sredstva

Za prodajo razpoložljiva finančna sredstva so tista neizpeljana finančna sredstva, ki so označena kot razpoložljiva za prodajo ali pa niso uvrščena kot posojila in terjatve ali finančna sredstva po pošteni vrednosti skozi poslovni izid.

Za sredstva, ki kotirajo na organiziranem trgu, se kot poštena vrednost naložbe uporabi preračun po borznem tečaju. Za sredstva, ki ne kotirajo na organiziranem trgu, so v izkazih Skupine Petrol in družbe Petrol d.d. izkazana po izvorni vrednosti, zmanjšani za oslabitve.

Dobiček ali izguba pri finančnem sredstvu, ki je na voljo za prodajo, se pripozna neposredno v kapitalu prek izkaza gibanja kapitala, razen izgub zaradi oslabitve ter dobičkov in izgub iz preračuna tečajnih razlik, dokler se za finančno sredstvo ne odpravi pripoznanje, in tedaj se prej pripoznani nabrani dobiček ali izguba pripozna v poslovnem izidu obdobja. Obresti, izračunane po metodi veljavnih obresti, pa se pripoznajo v poslovnem izidu. Dividende se pripoznavajo v poslovnem izidu, ko je uveljavljena pravica podjetja do plačila.

F. Finančna sredstva v posesti za trgovanje

Finančna sredstva v posesti za trgovanje se na dan bilance stanja ovrednotijo po pošteni vrednosti. Dobički in izgube pri vrednotenju se pripoznajo v poslovnem izidu.

G. Poročanje po odsekih

Področni odsek je skupina sredstev in dejavnosti, ki se ukvarjajo s proizvodanjem proizvodov ali opravljanjem storitev, ki so predmet tveganj in donosov, drugačnih od tistih v drugih področnih odsekih. Pri pripravljanju in predstavljanju računovodskih izkazov upošteva družba naslednje področne odseke:

- proizvodi iz nafte in drugi proizvodi iz nafte,
- dopolnilni asortiment ter ostalo trgovsko blago,
- energetika in
- druge storitve.

Območni odsek predstavlja proizvode ali storitve v posebnem gospodarskem okolju, ki so predmet tveganj in donosov, drugačnih od tistih v območnih odsekih, delujočih v drugih gospodarskih okoljih. Pri pripravljanju in predstavljanju računovodskih izkazov upošteva družba naslednje območne odseke:

- država Slovenija,
- država Hrvaška,
- država Bosna in Hercegovina,
- država Avstrija in
- druge države.

H. Prevedba tujih valut

Skupinski računovodski izkazi in izkazi družbe Petrol d.d. so predstavljeni v slovenskih tolarjih, ki so domača in poročevalska valuta obvladujočega podjetja. Postavke vsakega podjetja v skupini, ki so vključene v računovodske izkaze, se merijo v valuti izvirnega gospodarskega okolja, v katerem podjetje posluje (»domača valuta«).

Poslovni izid in finančno stanje posamičnih podjetij v skupini (od katerih nobeno nima valute hiperinflacijskega gospodarstva), katerih domača valuta je drugačna od predstavitvene valute, se prevedeta v poročevalsko valuto, kot sledi:

- sredstva in obveznosti v vsaki predstavljeni bilanci stanja se prevedejo po srednjem tečaju Banke Slovenije na datum te bilance stanja;
- prihodki in odhodki v vsakem predstavljenem izkazu poslovnega izida se prevedejo po povprečnem srednjem tečaju Banke Slovenije;
- vse nastale tečajne razlike se pripoznajo kot posebna sestavina kapitala (prevedbene razlike).

Tečajne razlike, ki izhajajo iz prevedbe čiste finančne naložbe v podjetja v tujini ter dolgov in drugih valutnih inštrumentov, določenih za varovanje teh naložb pred tveganjem, se izkazujejo kot prevedbene razlike uskupinjenega kapitala. Ob prodaji podjetja v tujini se te tečajne razlike pripoznajo v izkazu poslovnega izida kot del dobička ali izgube od prodaje.

I. Neopredmetena sredstva

Koncesije za izgradnjo plinskega omrežja in distribucijo zemeljskega plina se ob začetnem pripoznanju ovrednotijo po nabavni vrednosti, zmanjšani za nabrano amortizacijo.

Druga neopredmetena sredstva se začetno merijo po nabavni vrednosti.

Amortizacija se izračuna v skladu z metodo enakomernega časovnega amortiziranja tako, da se nabavna vrednost vsakega sredstva razporedi njegovi preostali vrednosti skozi ocenjeno dobo koristnosti na naslednji osnovi:

Koncesije	3,3–5,0 %
Programska oprema	10,0–50,0 %
Drugo	3,3–20,0 %

J. Opredmetena osnovna sredstva

Opredmetena osnovna sredstva (nepremičnine, naprave in oprema) se vodijo po nabavni vrednosti, zmanjšani za nabrano amortizacijo in nabrane izgube iz oslabitve, razen za zemljišča, ki se prikažejo po nabavni vrednosti, zmanjšani za vse oslabitve. Nabavna vrednost vključuje stroške, ki se lahko neposredno pripišejo pridobitvi posameznega osnovnega sredstva.

Vzdrževanje in popravila, zamenjave in izboljšave manjšega pomena se pripoznajo med odhodke v obdobju, ko se pojavijo. Večji zneski obnove se amortizirajo skozi preostalo dobo koristnosti povezanega sredstva ali do datuma naslednje večje obnove, kar je prej.

Preostale vrednosti in dobe koristnosti sredstva se periodično pregledajo in, če je potrebno, popravijo. Knjigovodska vrednost sredstva se takoj delno odpiše do nadomestljive vrednosti, če je knjigovodska vrednost sredstva višja od ocenjene nadomestljive vrednosti in se pripozna v poslovnem izidu.

Amortizacija se izračuna v skladu z metodo enakomernega časovnega amortiziranja tako, da se nabavna vrednost vsakega sredstva razporedi njegovi preostali vrednosti skozi ocenjeno dobo koristnosti na naslednji osnovi:

Zgradbe in trajni objekti:	
Zgradbe na bencinskih servisih	2,50 % – 10,00 %
Podzemni in nadzemni rezervoarji	2,85 % – 7,00 %
Podzemne servisne ceste na bencinskih servisih	5,00 % – 14,30 %
Druge zgradbe	1,43 % – 50,00 %
Oprema:	
Oprema – stroji in elektronika za splošno vzdrževanje	10,00 % – 25,00 %
Oprema na bencinskih servisih	3,33 % – 20,00 %
Črpalna oprema na bencinskih servisih	5,00 % – 25,00 %
Motorna vozila	10,00 % – 25,00 %
Tovorna vozila (cisterne)	25,00 %
Računalniška strojna oprema	16,00 % – 50,00 %
Druga oprema (pohištvo)	10,00 % – 12,50 %
Drobni inventar	33,33 %
Okoljska osnovna sredstva	5,00 % – 25,00 %

Amortizacija se prične obračunavati, ko je sredstvo pripravljeno za uporabo, nedokončana gradnja se ne amortizira.

Dobički in izgube pri prodaji ali izločitvi se določijo tako, da se prihodki od prodaje primerjajo s knjigovodsko vrednostjo. Ti so vključeni v izkaz poslovnega izida. Stroški izposojanja, ki se pojavijo pri sredstvu v pripravi, se lahko usredstviyo skozi obdobje, ki je potrebno za zaključek in pripravo sredstva za nameravano uporabo. Drugi stroški izposojanja se pripoznajo kot odhodki.

Opredmetena osnovna sredstva, na voljo za prodajo, se prikažejo ločeno od ostalih sredstev in se zanje v letu prodaje ne obračuna amortizacija.

K. Oslabitev neopredmetenih in opredmetenih osnovnih sredstev, razen dobrega imena

Ob vsakem datumu balance stanja Skupina Petrol in družba Petrol d.d. pregledata sedanje vrednosti neopredmetenih in opredmetenih osnovnih sredstev zaradi ugotovitve morebitnih znakov zmanjšanja vrednosti.

Če znaki oslabitve obstajajo, se ocenijo sedanje vrednosti sredstev z namenom ugotovitve le-teh. Če sredstva, ki so neodvisna od ostalih sredstev, ne ustvarjajo denarnih tokov, Skupina Petrol in družba Petrol d.d. ocenita sedanjo vrednost denar ustvarjajoče enote, ki ji sredstvo pripada. Neopredmetena sredstva, ki nimajo definirane preostale življenjske dobe, se testirajo za oslabitev letno oziroma vedno, kadar obstaja pokazatelj oslabitve.

Sedanja vrednost sredstva je nabavna vrednost, zmanjšana za stroške prodaje, ali vrednost pri uporabi oziroma višja od obeh. Pri določanju vrednosti pri uporabi se bodoči denarni tokovi diskontirajo na sedanjo vrednost z uporabo diskontne mere, ki odraža trenutne tržne razmere glede na časovno vrednost denarja in specifične rizike za sredstvo, za katero ocenjeni bodoči denarni tokovi niso bili prilagojeni.

Če je ocenjena sedanja vrednost sredstva (ali denar ustvarjajoče enote) nižja od knjigovodske sedanje vrednosti, se sedanja vrednost sredstva (ali denar ustvarjajoče enote) zniža do ocenjene sedanje vrednosti. Slabitev se takoj pripozna med stroške, razen če je sredstvo pripoznano po prevrednoteni vrednosti. V tem primeru se za oslabitev zmanjša prevrednotovalni popravek.

Pri razveljavitvi izgube zaradi oslabitve sredstva (ali denar ustvarjajoče enote) povečana knjigovodska vrednost ne sme presegati knjigovodske vrednosti, ki bi bila ugotovljena, če pri njem v prejšnjih letih ni bila pripoznana izguba zaradi oslabitve. Razveljavitev izgube zaradi oslabitve sredstva (ali denar ustvarjajoče enote) hkrati s povečanjem knjigovodske vrednosti takšnega sredstva poveča prihodke, razen če je bil pri njegovi prejšnji oslabitvi zmanjšan prevrednotovalni popravek kapitala v zvezi s sredstvi. V takem primeru ga je treba ponovno povečati.

L. Naložbene nepremičnine

Naložbene nepremičnine so nepremičnine, ki so v lasti Skupine Petrol zato, da bi prinašale najemnino ali povečevale vrednost dolgoročne naložbe ali pa oboje.

Naložbene nepremičnine se merijo po modelu nabavne vrednosti. Po pripoznanju se sredstvo evidentira po njegovi nabavni vrednosti, zmanjšani za amortizacijski popravek vrednosti in nabrano izgubo zaradi oslabitve.

M. Najem

Najem je razvrščen kot finančni najem, če se s pogoji najema prenesejo pomembna tveganja in koristi lastništva na najemnika. Vsak drug najem je razvrščen kot poslovni najem.

Skupina Petrol in družba Petrol d.d. kot najemodajalec

Zneski, ki jih dolgujejo najemniki po finančnem najemu, se vodijo kot terjatve v znesku čiste naložbe, dane v najem. Prihodki iz finančnega najema so razporejeni na obračunska obdobja tako, da odražajo stalno periodično stopnjo donosa na še neiztrženo čisto naložbo, dano v najem.

Prihodki iz poslovnega najema se pripoznajo skladno z enakomerno časovno metodo skozi obdobje najema.

N. Zaloge

Zaloge trgovskega blaga in materiala se izvirno vrednotijo po nabavni ceni, ki jo sestavljajo nakupna cena, uvozne dajatve in neposredni stroški nabave. Nakupna cena je zmanjšana za dobljene popuste. Neposredni stroški nabave so prevozni stroški, stroški nakladanja, prekladanja in razkladanja, stroški prevoznega zavarovanja, stroški spremljanja blaga, stroški za storitve posredniških agencij in podobni stroški do prvega skladišča, če bremenijo kupca, ter nevračljive dajatve. Popusti pri nakupni ceni obsegajo tako tiste, ki so navedeni na računu, kot tiste, ki so dobljeni kasneje in se nanašajo na posamezno nabavo.

Dajatve v okviru nabavne cene zalog naftnih derivatov v netrošarinskih skladiščih in na bencinskih servisih vsebujejo predvsem: carino pri uvozu, trošarino, takse za obremenjevanje okolja s CO² in članarino za obvezne blagovne rezerve Republike Slovenije.

Zaloge se zaradi oslabitve prevrednotujejo, če knjigovodska vrednost presega njihovo tržno vrednost. S tržno vrednostjo je mišljena nadomestitvena vrednost, razen če je ta večja od čiste iztržljive vrednosti (v takem primeru se šteje kot tržna vrednost čista iztržljiva vrednost). Zmanjšanje vrednosti zalog materiala in drobnega inventarja obremenjuje stroške materiala, zmanjšanje vrednosti zalog blaga pa ustrezne poslovne odhodke.

Vrednost porabe zalog se obravnava na podlagi metode zaporednih cen (FIFO). Metoda FIFO predpostavlja, da se tiste stvari v zalogi, ki so bile kupljene ali proizvedene prve, tudi prve prodajo, tako da so stvari, ki ostanejo v zalogi na koncu obdobja, tiste, ki so bile kupljene najkasneje.

Za zaloge, ki so brez gibanja več kot eno leto, Skupina Petrol in družba Petrol d.d. oblikujeta 100-odstotni popravek v breme poslovnih odhodkov.

O. Terjatve do kupcev

Terjatve do kupcev se izkazujejo po nominalni vrednosti, zmanjšani za ustrezne popravke za ocenjene neizterljive zneske.

Terjatve se zaradi oslabitve prevrednotujejo, če njihova knjigovodska vrednost presega njihovo pošteno vrednost, to je udenarljivo vrednost. Terjatve, za katere se domneva, da ne bodo poravnane v rednem roku oziroma v celotnem znesku, se štejejo kot dvomljive, v primeru, da se je pričel sodni postopek, pa kot sporne terjatve.

Glede na izkušnje iz prejšnjih let in pričakovanja v obračunskem obdobju družba določi stopnjo (odstotek) oblikovanega popravka od stanja zapadlih neporavnanih terjatev glede na njihovo starost. Po tej stopnji se vračunavajo zneski odpisov terjatev v breme prevrednotovalnih poslovnih odhodkov in v dobro ustreznega popravka vrednosti terjatev.

Za terjatve do pravnih in fizičnih oseb v državi in v tujini, ki niso zavarovane, se oblikuje popravek vrednosti na podlagi individualne obravnave v absolutnem znesku. Za vse ostale terjatve pa se oblikujejo popravki, kot sledi:

- 70 % za vse sporne terjatve (tudi terjatve do kupcev v postopku stečaja, prisilne poravnave ali likvidacije) in
- 100 % za terjatve, ki so zapadle pred več kot 60 dnevi.

P. Denarna sredstva in njihovi ustrezniki

Denarna sredstva in njihovi ustrezniki zajemajo gotovino, bančne depozite na odpoklic in druge kratkoročne, hitro vnovčljive naložbe s prvotno dospelostjo treh mesecev ali manj.

Q. Delniški kapital

Vpoklicani kapital obvladujoče družbe Petrol d.d., Ljubljana se pojavlja kot delniški kapital, ki je nominalno opredeljen v statutu podjetja, registriran na sodišču ter so ga vplačali njegovi lastniki.

Dividende za navadne delnice se pripoznajo v kapitalu v obdobju, v katerem so bile odobrene.

R. Dolgovi

Dolgovi so pripoznani v znesku prejetega izplačila, zmanjšanega za stroške odobritve. Stroški odobritve, ki vključujejo stroške poravnave ali odplačevanja in direktne stroške odobritve, se pripoznavajo v izkaz poslovnega izida skozi dobo dolga z uporabo metode veljavnih obresti.

S. Stroški izposojanja

Vsi stroški izposojanja so pripoznani v izkazu uspeha v obdobju, v katerem nastanejo.

T. Obdavčitev

Odhodki za davke predstavljajo vsoto obveznosti za odmerjeni davek in odloženi davek.

Obveznosti za odmerjeni davek temeljijo na obdavčljivem dobičku za leto. Obdavčljivi dobiček se razlikuje od čistega dobička, poročanega v izkazu poslovnega izida, ker izključuje postavke prihodkov ali odhodkov, ki so obdavčljive ali odbitne v drugih letih, ter tudi postavke, ki niso nikoli obdavčljive ali odbitne. Obveznosti Skupine Petrol za odmerjeni davek se izračunajo z uporabo davčnih stopenj, ki so bile veljavne na dan bilance stanja.

Odloženi davek iz dobička je v celoti izkazan z uporabo metode obveznosti po bilanci stanja za začasne razlike, ki nastajajo med davčnimi vrednostmi sredstev in obveznosti ter njihovimi knjigovodskimi vrednostmi v posamičnih računovodskih izkazih. Odloženi davek iz dobička se določi z uporabo davčnih stopenj (in zakonov), ki so bile veljavne na dan bilance stanja in za katere se pričakuje, da bodo uporabljene, ko se odložena terjatev za davek realizira ali pa se odložena obveznost za davek poravna.

Odložene terjatve za davek iz dobička se pripoznajo do mere, do katere je verjetno, da bo na voljo prihodnji obdavčljivi dobiček, v breme katerega se lahko porabijo začasne razlike.

U. Rezervacije

Rezervacije se pripoznajo, ko ima Skupina Petrol ali družba Petrol d.d. sedanjo pravno ali posredno obvezo zaradi preteklih dogodkov, če je verjetno, da bo za poravnanje obveze potreben odliv virov in se lahko znesek zanesljivo oceni.

Ekološke rezervacije

Oblikovanje dolgoročnih rezervacij za naložbe v okoljsko modernizacijo, izboljšave in za sanacijo odlagališča gudrona v Pesniškem Dvoru je odobrilo ministrstvo za okolje v okviru zakonov, povezanih z lastninskim preoblikovanjem slovenskih podjetij. Vsako leto se rezervacije zmanjšajo v skladu z zakonom o porabi sredstev dolgoročnih rezervacij za ekološko sanacijo za znesek, enak amortizaciji kupljenih ekoloških opredmetenih osnovnih sredstev in za znesek pokrivanja stroškov sanacije odlagališča gudrona v Pesniškem Dvoru.

Pozaposlitveni zasluški

Zaposleni so upravičeni do odpravnin ob upokojitvi (dve zadnji povprečni plači).

Za odpravnine ob upokojitvi se uporablja metoda knjigovodskih rezervacij, zato Skupina Petrol oblikuje rezervacije v višini, ki ustreza doseženi delovni dobi zaposlencev. Na dan 31. 12. se opravi aktuarsko vrednotenje in ustrezno evidentira prek poslovnega izida.

Plačila za odpravnine ob upokojitvi se pripoznajo v odhodkih ob zapadlosti in vsako leto zmanjšujejo rezervacije s prenosom v prihodke.

Drugi dolgoročni zasluški

Zaposleni so upravičeni do nagrad za leta službovanja – jubilejne nagrade.

Za jubilejne nagrade se uporablja metoda knjigovodskih rezervacij, zato Skupina Petrol oblikuje rezervacije v višini, ki ustreza doseženim številom let službovanja zaposlencev. Na dan 31. 12. se opravi aktuarsko vrednotenje in ustrezno evidentira prek poslovnega izida.

Plačila za jubilejne nagrade se pripoznajo v odhodkih ob zapadlosti in vsako leto zmanjšujejo rezervacije s prenosom v prihodke.

Jubilejne nagrade zaposlenih se plačajo na osnovi izračunov in mejnikov, določenih v naslednji tabeli:

Leta službovanja	Nagrada (% povprečne mesečne plače v Sloveniji)
10 let	40
20 let	60
25 let	70
30 let	80
35 let	90
40 let	100

V. Pripoznavanje prihodkov

Prihodki se merijo po pošteni vrednosti prejetega nadomestila ali terjatve ter predstavljajo zneske terjatev za blago in storitve, posredovane pri običajnem poslovanju, zmanjšane za popuste, DDV in druge s prodajo povezane davke. Prihodki se pripoznajo kot sledi:

Prodaja blaga

Prodaja blaga se pripozna, ko Skupina Petrol stranki dostavi proizvode; stranka je proizvode sprejela, izterljivost povezanih terjatev pa je razumno zagotovljena.

Prodaja storitev

Prodaja storitev se pripozna v obračunskem obdobju, v katerem se opravijo storitve, glede na zaključek posla, ocenjenega na osnovi dejansko opravljene storitve kot sorazmernega dela celotnih storitev, ki se opravijo.

Priključnina

Ker se koncesije amortizirajo v obdobju od 20 do 30 let, se prihodki od priključnin pripoznajo skladno z enakomerno časovno metodo skozi enako obdobje kot koncesija.

Prihodki od obresti

Prihodki od obresti se nabirajo skozi čas glede na preostalo glavnico in po veljavni obrestni meri, ki natančno razobresti ocenjene prihodnje prejeme v pričakovani dobi finančnega sredstva na čisto knjigovodsko vrednost tega sredstva.

Prihodki od dividend

Prihodki od dividend od naložb se pripoznajo ob prejemu plačila.

W. Nabavna vrednost prodanega blaga

Prenos nabavne vrednosti prodanih količin trgovskega blaga se opravi po metodi zaporednih cen.

Prenos zalog materiala se opravi po povprečnih nabavnih cenah obračunskega obdobja.

X. Stroški splošnih dejavnosti (z amortizacijo) in stroški prodajanja (z amortizacijo)

Stroški splošnih dejavnosti (z amortizacijo) in stroški prodajanja (z amortizacijo) obsegajo vse v obračunskem obdobju nastale stroške. Predstavljajo stroške komercialnih in administrativnih opravil ter stroške, povezane s prodajo poslovnih učinkov.

Ker se ti stroški ne zadržujejo v zalogah, se v celoti pripoznajo med odhodki poslovanja v istem obračunskem obdobju, kot nastanejo.

Posamezne vrste stroškov so evidentirane na ločenih stroškovnih mestih, kar nam omogoča neposredno ugotavljanje razporeditve stroškov na stroške splošnih dejavnosti in stroške prodajanja.

V finančnem računovodstvu se ti stroški ob začetnem pripoznanju razčlenjujejo po izvirnih vrstah na:

- stroške materiala,
- stroške storitev,
- stroške amortizacije,
- stroške dela,
- stroške dajatev, ki so neodvisne od poslovnega izida.

Y. Stroški dela

Stroški dela so:

- plače, ki pripadajo zaposlencem, v kosmatem znesku;
- nadomestila plač, ki skladno s predpisi ali pogodbo o zaposlitvi pripadajo zaposlencem za obdobje, ko ne delajo, v kosmatem znesku, ki bremeni podjetje;
- povračila zaposlencem, ki niso v neposredni zvezi z opravljanjem dela in imajo naravo plač (zneski za prevoz na delo in z njega, prehrana med delom);
- dajatve v naravi, darila in nagrade zaposlencem;
- odpravnine ter
- dajatve, ki se dodatno obračunavajo od gornjih postavk in bremenijo izplačevalca.

Z. Stroški amortizacije

Podjetje v okviru celotne dobe koristnosti posameznega neopredmetenega dolgoročnega sredstva in opredmetenega osnovnega sredstva dosledno razporeja njegov amortizirljivi znesek med posamezna obračunska obdobja kot tekočo amortizacijo. Doba koristnosti posameznega sredstva je odvisna od pričakovanega fizičnega izrabljanja, tehničnega staranja, ekonomskega staranja ter pričakovanih zakonskih ali drugih omejitev uporabe. Kot doba koristnosti se upošteva tista, ki bi bila glede na posameznega od naštetih dejavnikov najkrajša.

Strošek amortizacije osnovnih sredstev se začne obračunavati prvi dan naslednjega meseca, potem ko se je sredstvo začelo uporabljati. Amortizirljivi znesek je celotna izvirna oziroma nabavna vrednost, popravljena ob morebitnem prevrednotenju.

Stroški amortizacije ekoloških osnovnih sredstev se ob nastanku pripoznajo med ustreznimi stroški. Za obračunane zneske amortizacije ekoloških osnovnih sredstev se črpajo dolgoročne rezervacije, oblikovane za ekološka osnovna sredstva, v dobro drugih prihodkov iz poslovanja.

Podjetje uporablja metodo enakomernega časovnega amortiziranja. Amortizacija se obračunava posamično. Zemljišča, osnovna sredstva v izgradnji ter umetniška dela se ne amortizirajo.

AA. Finančni odhodki

Finančni odhodki so odhodki za slabitve dolgoročnih in kratkoročnih finančnih naložb, obresti od prejetih posojil ter drugi finančni odhodki.

BB. Upravljanje s tveganji

Aktivnosti Skupine Petrol in družbe Petrol d.d. so večinoma izpostavljene tečajnemu in obrestnemu tveganju. Skupina Petrol in družba Petrol d.d. uporabljata rokovne (terminske) posle in zamenjave obrestnih mer za omejitev tveganja. Skupina Petrol in družba Petrol d.d. ne uporabljata izvedenih finančnih inštrumentov v špekulativne namene.

a) Rokovni (terminski) posli:

Skupina Petrol in družba Petrol d.d. opravljata nakupe naftnih derivatov v ameriških dolarjih, prodajata pa večinoma v slovenskih tolarjih. Zaradi nakupa in prodaje v različnih valutah prihaja do neuskkljenosti, kar Skupina Petrol varuje z rokovnimi (terminskimi) posli.

Pri rokovnih (terminskih) poslih se poštena vrednost na dan bilance stanja vrednoti tako, da se za vse odprte posle pridobi tista vrednost, ki bi jo posamezni posel imel, če bi bil sklenjen na dan bilance stanja. Razlike v pošteni vrednosti in dobiček/izguba se pripoznajo v izkaz uspeha.

b) Zamenjave obrestnih mer in obrestne ovratnice

Pri obrestnih merah prejetih posojil obstaja tveganje spremembe obrestnih mer, kar Skupina Petrol in družba Petrol d.d. varujeta z zamenjavo obrestnih mer in obrestnimi ovratnicami.

Pri zamenjavah obrestnih mer in obrestnih ovratnicah se poštena vrednost na dan bilance stanja vrednoti z diskontiranjem prihodnjih denarnih tokov iz naslova spremenljive obrestne mere (prejem obresti iz zamenjave) in iz naslova nespremenljive obrestne mere (plačilo obresti iz zamenjave). Razlike v pošteni vrednosti in dobiček/izguba se pripoznajo v izkaz uspeha.

CC. Uporaba ocen

Priprava računovodskih izkazov zahteva, da poslovodstvo oblikuje ocene in predpostavke, ki vplivajo na izkazane zneske sredstev in obveznosti ter razkritje pogojnih sredstev in obveznosti na dan priprave računovodskih izkazov ter na izkazane zneske prihodkov in odhodkov v poročevalnem obdobju. Te ocene in predpostavke so v glavnem povezane z/s:

- prevrednotenjem opredmetenih osnovnih sredstev;
- oceno dobe koristnosti amortizljivih sredstev;
- oslabitvijo sredstev;
- zaslužki zaposlenih, rezervacijami itd.

Kasnejši dejanski rezultati bi se lahko razlikovali od teh ocen.

**Skupina Petrol in družba Petrol d.d.
Pojasnila k računovodskim izkazom**

1. Poročanje po odsekih

Temeljna oblika poročanja - področni odseki - Skupina Petrol						
v 000 SIT	Proizvodi iz nafte in drugi proizvodi iz nafte	Dopolnilni asortiment in ostalo trgovsko blago	Storitve	Energetika	Izločitve	Skupaj
Leto, končano na dan 31. decembra 2004						
Prihodki	420.977.341	41.093.006	10.688.061	7.649.796		480.408.204
Izločitve	(123.472.575)	(214.350)	(4.186.986)	(172.227)		(128.046.138)
Čisti prihodki	297.504.766	40.878.656	6.501.075	7.477.569		352.362.066
Poslovni izid odseka (dobiček iz poslovanja)	3.508.850	372.726	(330.597)	162.216	198.936	3.912.131
Čisti finančni prihodki						412.892
Delež v poslovnem izidu skupaj obvladovanih podjetij						376.450
Delež v poslovnem izidu pridruženih podjetij						1.257.226
Dobiček pred davki						5.958.699
Davčni dobropis						(1.057.293)
Dobiček skupine pred manjšinskim deležem						4.901.406
Manjšinski delež						(921)
Neto dobiček						4.900.485
Sredstva odseka	171.430.161	20.279.551	7.914.190	8.316.808	(40.425.432)	167.515.278
Odložene terjatve za davek						303.472
Skupaj obvladovana podjetja						3.755.063
Pridružena podjetja						12.723.211
Skupaj sredstva						184.297.024
Obveznosti odseka	107.141.700	12.855.249	2.883.448	4.032.595	(23.183.068)	103.729.924
Odložene obveznosti za davek						635.512
Skupaj obvladovana podjetja						226.595
Pridružena podjetja						0
Skupaj obveznosti						104.592.031
Investicijski izdatki	12.092.546	1.399.461	311.851	2.047.238	-	15.851.096
Amortizacija opredmetenih sredstev						6.212.374
Amortizacija neopredmetenih sredstev						140.584
Leto, končano na dan 31. decembra 2005						
Prihodki	566.625.373	45.245.884	11.437.186	9.984.545		633.292.988
Izločitve	(207.741.151)	(44.004)	(4.329.266)	(966.805)		(213.081.226)
Čisti prihodki	358.884.222	45.201.880	7.107.920	9.017.740		420.211.762
Poslovni izid odseka (dobiček iz poslovanja)	5.756.473	598.238	44.111	417.728	15.046	6.831.596
Čisti finančni prihodki						1.624.396
Delež v poslovnem izidu skupaj obvladovanih podjetij						416.061
Delež v poslovnem izidu pridruženih podjetij						1.382.167
Dobiček pred davki						10.254.220
Davčni dobropis						(1.854.271)
Dobiček skupine pred manjšinskim deležem						8.399.949
Manjšinski delež						(2.165)
Neto dobiček						8.397.784
Sredstva odseka	211.468.500	20.937.913	7.655.757	9.648.140	(62.937.154)	186.773.156
Odložene terjatve za davek						320.944
Skupaj obvladovana podjetja						3.792.182
Pridružena podjetja						13.402.597
Skupaj sredstva						204.288.879
Obveznosti odseka	140.752.766	13.535.268	2.926.010	4.892.763	(43.730.501)	118.376.306
Odložene obveznosti za davek						107.511
Skupaj obvladovana podjetja						155.176
Pridružena podjetja						415.472
Skupaj obveznosti						119.054.465
Investicijski izdatki	10.062.032	1.042.841	348.751	1.878.889	-	13.332.513
Amortizacija opredmetenih sredstev						6.572.414
Amortizacija neopredmetenih sredstev						158.225

Izločitve predstavljajo uskupinjevalne prilagoditve.

Temeljna oblika poročanja - področni odseki - družba Petrol d.d.

v 000 SIT	Proizvodi iz nafte in drugi proizvodi iz nafte	Dopolnilni asortiment in ostalo trgovsko blago	Storitve	Energetika	Skupaj
Leto, končano na dan 31. decembra 2004					
Prihodki	272.402.749	39.282.453	5.032.396	449.534	317.167.132
Izločitve	3.249.840	212.246	118.172	0	3.580.258
Čisti prihodki	275.652.589	39.494.699	5.150.568	449.534	320.747.390
Poslovni izid odseka (dobiček iz poslovanja)	2.521.370	361.255	47.112	4.112	2.933.849
Čisti finančni prihodki					300.744
Delež v poslovnem izidu odvisnih podjetij					2.748.967
Delež v poslovnem izidu skupaj obvladovanih podjetij					290.669
Delež v poslovnem izidu pridruženih podjetij					744.289
Dobiček pred davki					7.018.518
Davčni dobropis					(1.032.655)
Dobiček					5.985.863
Sredstva odseka	139.853.096	20.037.744	2.613.155	228.072	162.732.067
Odložene terjatve za davek					106.416
Skupaj obvladovana podjetja					2.066.404
Pridružena podjetja					10.076.849
Skupaj sredstva					174.981.736
Obveznosti odseka	87.409.617	12.523.795	1.633.249	142.548	101.709.209
Odložene obveznosti za davek					630.861
Skupaj obvladovana podjetja					226.595
Pridružena podjetja					0
Skupaj obveznosti					102.566.665
Investicijski izdatki	8.478.516	1.214.777	158.421	13.827	9.865.541
Amortizacija opredmetenih sredstev					5.317.384
Amortizacija neopredmetenih sredstev					94.530
Leto, končano na dan 31. decembra 2005					
Prihodki	317.720.024	43.665.054	5.742.044	638.573	367.765.695
Izločitve	16.450.869	42.248	271.769	-	16.764.886
Čisti prihodki	334.170.893	43.707.302	6.013.813	638.573	384.530.581
Poslovni izid odseka (dobiček iz poslovanja)	4.564.453	597.000	82.143	8.722	5.252.318
Čisti finančni prihodki					1.908.740
Delež v poslovnem izidu odvisnih podjetij					539.297
Delež v poslovnem izidu skupaj obvladovanih podjetij					386.151
Delež v poslovnem izidu pridruženih podjetij					902.440
Dobiček pred davki					8.988.946
Davčni dobropis					(1.702.810)
Dobiček					7.286.136
Sredstva odseka	157.864.685	20.647.638	2.840.968	301.666	181.654.957
Odložene terjatve za davek					116.252
Skupaj obvladovana podjetja					2.073.611
Pridružena podjetja					10.279.564
Skupaj sredstva					194.124.384
Obveznosti odseka	101.659.896	13.296.430	1.829.494	194.264	116.980.084
Odložene obveznosti za davek					99.916
Skupaj obvladovana podjetja					155.176
Pridružena podjetja					415.472
Skupaj obveznosti					117.650.648
Investicijski izdatki	7.290.601	953.562	131.203	13.932	8.389.298
Amortizacija opredmetenih sredstev					5.529.216
Amortizacija neopredmetenih sredstev					106.105

Skupina Petrol in družba Petrol d.d. sta organizirani v štiri glavne področne odseke:

- prodaja proizvodov iz nafte, drugih proizvodov iz nafte in energetskih proizvodov,
- prodaja dopolnilnega asortimenta ter ostalega trgovskega blaga,
- energetika in
- druge storitve.

Ti odseki skupini predstavljajo osnovo za poročanje temeljnih informacij po odsekih.

Sredstva po odsekih so predvsem opredmetena osnovna sredstva, neopredmetena sredstva, zaloge, terjatve in druga denarna sredstva ter v glavnem ne zajemajo naložb. Obveznosti po odsekih zajemajo vse obveznosti, razen odloženih obveznosti za davek. Investicijski izdatki zajemajo povečanja opredmetenih osnovnih sredstev in neopredmetenih sredstev, vključno s povečanji, ki izhajajo iz pridobitev iz poslovnih združitvev.

Dodatna oblika poročanja - območni odseki

Skupina Petrol in družba Petrol d.d. poslujeta v treh glavnih območnih odsekih: Slovenija, Hrvaška ter Bosna in Hercegovina. Slovenija je matična država obvladujočega podjetja, ki je tudi največje podjetje.

Tabela v nadaljevanju podaja analizo prihodkov Skupine Petrol po geografskih trgih ne glede na izvor blaga/storitev:

Skupina Petrol						
v 000 SIT	2005	Prodaja 2004	2005	Skupaj sredstva 2004	Investicijski izdatki 2005	2004
Slovenija	370.776.847	318.939.140	154.193.953	127.659.674	10.158.226	11.763.072
Hrvaška	21.668.427	14.713.934	12.334.513	9.565.956	1.157.855	1.762.113
Bosna in Hercegovina	22.599.013	11.324.560	12.153.169	11.177.002	1.881.615	2.154.397
Avstrija	3.981.998	3.256.123	6.946.361	3.188.886	11.783	10.922
Druge države	1.185.477	4.128.309	1.145.160	15.923.760	123.035	160.593
	420.211.762	352.362.066	186.773.156	167.515.278	13.332.513	15.851.096
Skupaj obvladovana podjetja			3.792.182	3.755.063		
Pridružena podjetja			13.402.597	12.723.211		
Nerazporejena sredstva			320.944	303.472		
Skupaj sredstva			204.288.879	184.297.024		

Osnova za prodajo je država, v kateri je stranka. Med odseki ni prodaje. Sredstva in popravki vrednosti so izkazani v državi, kjer so sredstva.

Družba Petrol d.d.						
v 000 SIT	2005	Prodaja 2004	2005	Skupaj sredstva 2004	Investicijski izdatki 2005	2004
Slovenija	359.693.766	311.304.363	169.921.870	157.941.121	7.847.434	9.575.093
Hrvaška	11.520.524	798.184	5.442.377	404.961	251.343	24.551
Bosna in Hercegovina	11.517.430	5.491.878	5.440.915	2.786.319	251.276	168.919
Avstrija	631.476	400.699	298.314	203.296	13.777	12.325
Druge države	1.167.385	2.752.266	551.481	1.396.370	25.469	84.654
	384.530.581	320.747.390	181.654.957	162.732.067	8.389.298	9.865.541
Skupaj obvladovana podjetja			2.073.611	2.066.404		
Pridružena podjetja			10.279.564	10.076.849		
Nerazporejena sredstva			116.252	106.416		
Skupaj sredstva			194.124.384	174.981.736		

Osnova za prodajo je država, v kateri je stranka. Med odseki ni prodaje. Sredstva in popravki vrednosti so izkazani v državi, kjer so sredstva.

2. Poslovni izid iz poslovanja

V določitev dobička iz poslovanja so bile vključene naslednje postavke:

Skupina Petrol		
v 000 SIT	2005	2004
Strošek dela (pojasnilo 4)	11.203.612	11.553.255
Amortizacija opredmetenih osnovnih sredstev (pojasnilo 10)	6.572.414	6.212.374
Strošek intelektualnih storitev	1.284.293	1.732.501
Strošek vzdrževanja opredmetenih osnovnih sredstev	1.960.784	1.891.894
Stroški najemnine	1.358.389	1.414.022
Stroški materiala	2.080.417	1.704.360
(Dobiček)/izguba pri prodaji opredmetenih osnovnih sredstev	(149.135)	(117.227)
Popravek vrednosti poslovnih terjatev	296.625	598.066
Amortizacija neopredmetenih sredstev (pojasnilo 9)	158.225	168.176

3. Finančni prihodki - čisti

Skupina Petrol		
v 000 SIT	2005	2004
Forward pogodbe	3.328.294	682.222
Tečajne razlike	2.212.178	4.041.836
Dobiček pri prodaji naložb, na voljo za prodajo	1.814.171	11.138
Prihodki za obresti	1.330.067	1.229.826
Prihodki iz dividend	119.612	108.335
Obrestni swapi	30.465	-
Dobiček pri prodaji za prodajo razpoložljivih finančnih sredstev	15.135	-
Nerealizirani dobiček naložb, na voljo za prodajo	-	532.434
Ostali finančni prihodki	348.716	211.788
Skupaj finančni prihodki	9.198.638	6.817.579
Tečajne razlike	(5.112.600)	(2.420.036)
Odhodki za obresti	(1.671.523)	(1.206.227)
Forward pogodbe	(550.245)	(2.260.907)
Obrestni swapi	(156.462)	-
Nerealizirana izguba naložb, na voljo za prodajo	(59.839)	(477.245)
Izguba pri prodaji za prodajo razpoložljivih finančnih sredstev	(695)	-
Ostali finančni odhodki	(22.878)	(40.272)
Skupaj finančni odhodki	(7.574.242)	(6.404.687)
Neto finančni prihodki	1.624.396	412.892

Družba Petrol d.d.		
v 000 SIT	2005	2004
Strošek dela (pojasnilo 4)	6.121.407	6.357.701
Amortizacija opredmetenih osnovnih sredstev (pojasnilo 10)	5.529.216	5.317.384
Strošek vzdrževanja opredmetenih osnovnih sredstev	1.547.826	1.514.364
Stroški najemnine	1.224.925	1.052.614
Stroški materiala	1.647.147	1.462.160
Strošek intelektualnih storitev	954.480	1.462.463
(Dobiček)/izguba pri prodaji opredmetenih osnovnih sredstev	(167.269)	(85.318)
Amortizacija neopredmetenih sredstev (pojasnilo 9)	106.105	94.530
Popravek vrednosti poslovnih terjatev	14.739	386.355

Družba Petrol d.d.		
v 000 SIT	2005	2004
Forward pogodbe	3.328.294	682.222
Tečajne razlike	2.026.749	3.937.215
Dobiček pri prodaji naložb, na voljo za prodajo	1.814.171	11.138
Prihodki za obresti	1.303.633	1.208.767
Prihodki iz dividend	119.612	108.335
Obrestni swapi	30.465	-
Dobiček pri prodaji za prodajo razpoložljivih finančnih sredstev	15.135	-
Nerealizirani dobiček naložb, na voljo za prodajo	-	532.434
Ostali finančni prihodki	195.650	181.220
Skupaj finančni prihodki	8.833.709	6.661.331
Tečajne razlike	(4.963.658)	(2.334.362)
Odhodki za obresti	(1.183.206)	(1.211.395)
Forward pogodbe	(550.245)	(2.260.907)
Obrestni swapi	(156.462)	-
Nerealizirana izguba naložb, na voljo za prodajo	(59.839)	(477.245)
Izguba pri prodaji za prodajo razpoložljivih finančnih sredstev	(695)	-
Ostali finančni odhodki	(10.864)	(76.678)
Skupaj finančni odhodki	(6.924.969)	(6.360.587)
Neto finančni prihodki	1.908.740	300.744

4. Stroški dela

Skupina Petrol		
v 000 SIT	2005	2004
Plače	7.448.816	7.653.074
Stroški socialnega zavarovanja	1.262.945	1.255.524
Drugo	2.491.851	2.644.657
Stroški dela	11.203.612	11.553.255

Število zaposlenih v skupini na dan 31. december 2005 je 2.693 (2004: 2.778).

5. Finančni prihodki iz deležev

Skupina Petrol		
v 000 SIT	2005	2004
Geoplin d.o.o. Ljubljana	1.326.039	1.226.556
Aquasystems d.o.o.	67.598	29.931
Ogrevanje Piran d.o.o.	(13.353)	739
Marche Gostinstvo d.o.o.	1.883	-
	1.382.167	1.257.226
Instalacija d.o.o. Koper	430.935	374.683
Geoenergo d.o.o.	(5.122)	2.413
Karkasa d.o.o.	(9.752)	(646)
	416.061	376.450
Skupaj	1.798.228	1.633.676

6. Obdavčitev

Skupina Petrol		
v 000 SIT	2005	2004
Davek iz dobička	(1.938.855)	(1.247.548)
Razmejeni davki (pojasnilo 23)	84.584	190.255
Davki	(1.854.271)	(1.057.293)

Družba Petrol d.d.		
v 000 SIT	2005	2004
Plače	4.016.525	4.388.677
Stroški socialnega zavarovanja	706.491	710.786
Drugo	1.398.391	1.258.238
Stroški dela	6.121.407	6.357.701

Število zaposlenih v družbi Petrol d.d. na dan 31. december 2005 je 551 (2004: 552).

Družba Petrol d.d.		
v 000 SIT	2005	2004
Petrol-Trade H.m.b.H.	539.297	-
Cypet Oils Ltd.	-	2.748.967
Instalacija d.o.o. Koper	386.151	290.669
Geoplin d.o.o. Ljubljana	902.440	744.289
Skupaj	1.827.888	3.783.925

Družba Petrol d.d.		
v 000 SIT	2005	2004
Davek iz dobička	(1.782.702)	(1.138.066)
Razmejeni davki (pojasnilo 23)	79.892	105.411
Davki	(1.702.810)	(1.032.655)

Znesek davka od dohodkov za celotni dobiček Skupine Petrol in družbe Petrol d.d. se razlikuje od teoretičnega zneska davka, ki bi se ugotovil, če bi se uporabila davčna stopnja matične države v višini 25 %:

Skupina Petrol		
v 000 SIT	2005	2004
Računovodski dobiček	10.254.220	5.958.699
Izračunan davek po veljavni davčni stopnji	2.563.555	1.489.675
Davčni učinek neobdavčenih prihodkov	(1.015.608)	(1.455.238)
Davčni učinek odhodkov, ki se pri obračunu davka ne odštejejo	453.725	660.893
Učinek nižje davčne stopnje	(68.313)	(127.530)
Različno pripoznavanja prihodkov in odhodkov	(79.088)	489.493
Odmerjeni davek	1.854.271	1.057.293
Efektivna davčna stopnja	18,08%	17,74%

Davek od dohodkov se izračuna kot 25 odstotkov (2004: 25 odstotkov) ocenjenega obdavčljivega dobička za leto.

Davek za druga območja se izračuna po stopnjah, ki so veljavne v zadevnih območjih, kot sledi:

Ciper	4,25 % (2004: 4,25 %)
Hrvaška	20 % (2004: 20 %)
Bosna in Hercegovina	30 % (2004: 30 %)
Avstrija	25 % (2004: 34 %)

7. Čisti dobiček na delnico

Osnovni čisti dobiček na delnico se izračuna tako, da se čisti dobiček lastnikov deli s številom navadnih delnic, pri čemer se izključijo navadne delnice, ki jih je kupila družba Petrol d.d. in jih izkazuje kot lastne delnice. Skupina Petrol in družba Petrol d.d. nimata nobenih potencialnih popravilnih navadnih delnic

Skupina Petrol		
v 000 SIT	31. december 2005	31. december 2004
Čisti dobiček iz poslovanja (v 000 SIT)	8.397.784	4.900.485
Tehtano povprečno število izdanih navadnih delnic (v tisoč)	2.060.006	2.059.540
Čisti dobiček na delnico (v 000 SIT/delnico)	4.077	2.379

8. Dividende

Končne dividende za leto, ki se je končalo 31. decembra 2004, v višini 900 SIT (2003: 700 SIT) na delnico so bile izplačane leta 2005. Celotno izplačilo delničarjem je znašalo 1.441.997 tisoč SIT.

Končne dividende za leto, ki se je končalo 31. decembra 2005, še niso bile predlagane ter v teh računovodskih izkazih niso vključene kot obveznost. Predlagane končne dividende mora potrditi skupščina.

Družba Petrol d.d.		
v 000 SIT	2005	2004
Računovodski dobiček	8.988.946	7.018.518
Izračunan davek po veljavni davčni stopnji	2.247.237	1.754.630
Davčni učinek neobdavčenih prihodkov	(748.853)	(1.251.359)
Davčni učinek odhodkov, ki se pri obračunu davka ne odštejejo	370.933	489.662
Različno pripoznavanja prihodkov in odhodkov	(166.507)	39.722
Odmerjeni davek	1.702.810	1.032.655
Efektivna davčna stopnja	18,94%	14,71%

Družba Petrol d.d.		
v 000 SIT	31. december 2005	31. december 2004
Čisti dobiček, na voljo za delitev (v 000 SIT)	7.286.136	5.985.863
Tehtano povprečno število izdanih navadnih delnic (v tisoč)	2.060.006	2.059.540
Dobiček na delnico (v 000 SIT/delnico)	3.537	2.906

9. Neopredmetena sredstva

Skupina Petrol				
v 000 SIT	Programska oprema	Koncesije	Investicije v teku	Skupaj
Nabavna vrednost				
Stanje 1. januar 2004	674.909	1.360.831	452.967	2.488.707
Nove pridobitve	11.860	44.687	194.599	251.146
Odtujitve	(131.029)	-	(56.986)	(188.015)
Prenos iz investicij v teku	105.356	436.027	(541.383)	-
Prenos iz opredmetenih osnovnih sredstev	-	-	26.461	26.461
Tečajne razlike	1.774	276	5.872	7.922
Stanje 31. december 2004	662.870	1.841.821	81.530	2.586.221
Nabrani popravek vrednosti				
Stanje 1. januar 2004	478.883	120.459	-	599.342
Amortizacija	77.040	63.544	-	140.584
Odtujitve	(130.322)	-	-	(130.322)
Tečajne razlike	1.719	(15)	-	1.704
Stanje 31. december 2004	427.320	183.988	-	611.308
Neodpisana knjigovodska vrednost 31. december 2004	235.551	1.657.833	81.530	1.974.914
Neodpisana knjigovodska vrednost 1. januar 2004	196.026	1.240.371	452.967	1.889.364
	Programska oprema	Koncesije	Investicije v teku	Skupaj
Nabavna vrednost				
Stanje 1. januar 2005	662.869	1.841.822	81.531	2.586.222
Nove pridobitve	11.796	2.667	158.922	173.385
Odtujitve	(3.637)	(47.588)	(24.246)	(75.471)
Prenos iz investicij v teku	60.834	69.870	(130.704)	-
Tečajne razlike	67	15.829	3	15.899
Stanje 31. december 2005	731.929	1.882.600	85.506	2.700.035
Nabrani popravek vrednosti				
Stanje 1. januar 2005	427.320	183.989	-	611.309
Amortizacija	88.224	70.001	-	158.225
Odtujitve	(1.709)	(40.319)	-	(42.028)
Tečajne razlike	267	1.228	-	1.495
Stanje 31. december 2005	514.102	214.899	-	729.001
Neodpisana knjigovodska vrednost 31. december 2005	217.828	1.667.700	85.506	1.971.034
Neodpisana knjigovodska vrednost 1. januar 2005	235.550	1.657.833	81.531	1.974.914

Družba Petrol d.d.				
v 000 SIT	Programska oprema	Koncesije	Investicije v teku	Skupaj
Nabavna vrednost				
Stanje 1. januar 2004	512.009	839.463	8.585	1.360.058
Nove pridobitve	-	-	98.545	98.545
Odtujitve	(4.645)	-	-	(4.645)
Prenos iz investicij v teku	103.427	1.005	(104.432)	-
Stanje 31. december 2004	610.791	840.468	2.698	1.453.958
Nabrani popravek vrednosti				
Stanje 1. januar 2004	338.222	58.706	-	396.928
Amortizacija	68.118	26.412	-	94.530
Odtujitve	(3.939)	-	-	(3.939)
Stanje 31. december 2004	402.401	85.118	-	487.519
Neodpisana knjigovodska vrednost	208.390	755.350	2.698	966.438
Neodpisana knjigovodska vrednost 1. januar 2004	173.787	780.759	8.585	963.131
	Programska oprema	Koncesije	Investicije v teku	Skupaj
Nabavna vrednost				
Stanje 1. januar 2005	610.791	840.468	2.698	1.453.958
Nove pridobitve	-	-	71.306	71.306
Prenos iz investicij v teku	58.359	3.474	(61.833)	-
Stanje 31. december 2005	669.150	843.942	12.171	1.525.264
Nabrani popravek vrednosti				
Stanje 1. januar 2005	402.401	85.118	-	487.519
Amortizacija	78.629	27.476	-	106.105
Stanje 31. december 2005	481.030	112.594	-	593.624
Neodpisana knjigovodska vrednost	188.121	731.348	12.171	931.640
Neodpisana knjigovodska vrednost 1. januar 2005	208.390	755.350	2.698	966.438

Skupina Petrol in družba Petrol d.d. nimata neopredmetenih sredstev, ki bi bila dana v zastavo.

Koncesije se amortizirajo skozi ocenjeno dobo koristnosti.

10. Opredmetena osnovna sredstva

Skupina Petrol						
v 000 SIT	Zemljišča	Gradbeni objekti	Stroji	Oprema	Investicije v teku	Skupaj
Nabavna vrednost						
Stanje 1. januar 2004	22.879.638	72.618.760	3.306.187	25.618.946	12.090.128	136.513.659
Nove pridobitve	2.519	285.040	291.164	959	15.020.268	15.599.950
Odtujitve	(264.792)	(733.779)	(19.695)	(318.494)	(1.194.965)	(2.531.725)
Izločitev sredstev, na voljo za prodajo	(246.266)	(813.205)	-	(996.775)	-	(2.056.246)
Prenos iz investicij v teku	2.089.230	12.534.985	-	3.786.601	(18.410.816)	-
Prenos med neopredmetena sredstva	-	-	-	-	(26.461)	(26.461)
Tečajne razlike	23.264	46.604	-	13.271	35.542	118.681
Stanje 31. december 2004	24.483.593	83.938.405	3.577.656	28.104.508	7.513.696	147.617.858
Nabrani popravek vrednosti						
Stanje 1. januar 2004	-	30.392.371	2.808.526	18.926.559	-	52.127.456
Amortizacija	-	3.625.754	105.788	2.207.862	-	5.939.404
Odtujitve	-	(294.815)	(19.691)	(288.669)	-	(603.175)
Izločitev sredstev, na voljo za prodajo	-	(592.730)	-	(929.960)	-	(1.522.690)
Tečajne razlike	-	1.786	-	967	-	2.753
Stanje 31. december 2004	-	33.132.366	2.894.623	19.916.759	-	55.943.748
Neodpisana knjigovodska vrednost						
31. december 2004	24.483.593	50.806.039	683.033	8.187.749	7.513.696	91.674.110
Neodpisana knjigovodska vrednost						
1. januar 2004	22.879.638	42.226.389	497.661	6.692.387	12.090.128	84.386.203
Nabavna vrednost						
Stanje 1. januar 2005	24.483.593	83.938.405	3.577.656	28.104.509	7.513.695	147.617.858
Nove pridobitve	-	460.258	245.752	1.640	12.451.478	13.159.128
Odtujitve	(15.083)	(131.123)	(44.107)	(644.222)	(737.786)	(1.572.321)
Prenos iz investicij v teku	2.100.041	6.626.231	15.573	2.287.348	(11.029.193)	-
Tečajne razlike	35.528	114.084	-	33.338	49.181	232.131
Stanje 31. december 2005	26.604.079	91.007.855	3.794.874	29.782.613	8.247.375	159.436.796
Nabrani popravek vrednosti						
Stanje 1. januar 2005	-	33.132.366	2.894.623	19.916.759	-	55.943.748
Amortizacija	-	3.829.614	131.803	2.338.027	-	6.299.444
Odtujitve	-	(7.804)	(39.811)	(328.550)	-	(376.165)
Tečajne razlike	-	14.156	-	13.112	-	27.268
Stanje 31. december 2005	-	36.968.332	2.986.615	21.939.348	-	61.894.295
Neodpisana knjigovodska vrednost						
31. december 2005	26.604.079	54.039.525	808.259	7.843.264	8.247.375	97.542.502
Neodpisana knjigovodska vrednost						
1. januar 2005	24.483.593	50.806.039	683.033	8.187.750	7.513.695	91.674.110

Družba Petrol d.d.					
v 000 SIT	Zemljišča	Gradbeni objekti	Oprema	Investicije v teku	Skupaj
Nabavna vrednost					
Stanje 1. januar 2004	19.408.866	63.066.430	23.418.672	7.793.980	113.687.948
Nove pridobitve	-	-	-	9.766.996	9.766.996
Odtujitve	-	(712.277)	(272.577)	(603.566)	(1.588.420)
Izločitev sredstev, na voljo za prodajo	(246.266)	(813.205)	(996.775)	-	(2.056.246)
Prenos iz investicij v teku	1.254.898	9.188.548	2.947.344	(13.390.790)	-
Stanje 31 december 2004	20.417.498	70.729.496	25.096.664	3.566.620	119.810.278
Nabrani popravek vrednosti					
Stanje 1. januar 2004	-	27.557.051	18.162.415	-	45.719.466
Amortizacija	-	3.204.269	1.840.145	-	5.044.414
Odtujitve	-	(295.320)	(260.330)	-	(555.650)
Izločitev sredstev, na voljo za prodajo	-	(592.730)	(929.960)	-	(1.522.690)
Stanje 31. december 2004	-	29.873.270	18.812.270	-	48.685.540
Neodpisana knjigovodska vrednost					
31. december 2004	20.417.498	40.856.226	6.284.394	3.566.620	71.124.738
Neodpisana knjigovodska vrednost					
1. januar 2004	19.408.866	35.509.379	5.256.257	7.793.980	67.968.482
	Zemljišča	Gradbeni objekti	Oprema	Investicije v teku	Skupaj
Nabavna vrednost					
Stanje 1. januar 2005	20.417.498	70.729.496	25.096.665	3.566.619	119.810.278
Nove pridobitve	-	-	-	8.317.992	8.317.992
Odtujitve	-	-	(10.164)	(229.987)	(240.151)
Prenos iz investicij v teku	1.125.977	3.280.800	1.616.399	(6.023.176)	-
Stanje 31. december 2005	21.543.475	74.010.296	26.702.900	5.631.448	127.888.119
Nabrani popravek vrednosti					
Stanje 1. januar 2005	-	29.873.270	18.812.270	-	48.685.540
Amortizacija	-	3.349.313	1.906.933	-	5.256.246
Odtujitve	-	-	(14.258)	-	(14.258)
Stanje 31. december 2005	-	33.222.583	20.704.945	-	53.927.528
Neodpisana knjigovodska vrednost					
31. december 2005	21.543.475	40.787.712	5.997.955	5.631.448	73.960.591
Neodpisana knjigovodska vrednost					
1. januar 2005	20.417.498	40.856.226	6.284.395	3.566.619	71.124.738

Skupina Petrol in družba Petrol d.d. nimata opredmetenih osnovnih sredstev, ki bi bila dana v zastavo.

11. Naložbene nepremičnine

Naložbene nepremičnine ima samo družba Petrol d.d.

Naložbene nepremičnine	
v 000 SIT	Naložbene nepremičnine
Nabavna vrednost	
Stanje 1. januar 2004	7.019.430
Stanje 31. december 2004	7.019.430
Nabrani popravek vrednosti	
Stanje 1. januar 2004	1.952.763
Amortizacija	272.970
Stanje 31. december 2004	2.225.733
Neodpisana knjigovodska vrednost 31. december 2004	4.793.697
Neodpisana knjigovodska vrednost 1. januar 2004	5.066.667

Naložbene nepremičnine	
v 000 SIT	Naložbene nepremičnine
Nabavna vrednost	
Stanje 1. januar 2005	7.019.430
Stanje 31. december 2005	7.019.430
Nabrani popravek vrednosti	
Stanje 1. januar 2005	2.225.733
Amortizacija	272.970
Stanje 31. december 2005	2.498.703
Neodpisana knjigovodska vrednost 31. december 2005	4.520.726
Neodpisana knjigovodska vrednost 1. januar 2005	4.793.697

Naložbene nepremičnine večinoma predstavljajo zgradbe, na voljo za oddajo v najem odvisnim družbam Petrol Tehnologija, d.o.o., Petrol Plin, d.o.o., Petrol Maloprodaja, d.o.o., in pridruženim: Marche Gostinstvo d.o.o..

Uprava smatra, da je knjigovodska vrednost naložbenih nepremičnin dober približek njihove poštene vrednosti.

12. Odvisna podjetja

Družba Petrol d.d.		
v 000 SIT	31. december 2005	31. december 2004
Stanje 1. januar	21.475.043	19.845.737
Nove pridobitve	3.046.488	1.685.416
Zmanjšanja	(578.780)	(56.110)
Stanje 31. december	23.942.751	21.475.043

Naložbe v odvisna podjetja so izločene v postopku uskupinjevanja.

13. junija 2005 je Skupina Petrol sklenila prodajno pogodbo za odtujitev 75 % Petrola Gostinstvo, d.o.o. Odtujitev je bila izpeljana z namenom ločiti vodenje restavracij in turističnih objektov od prodaje in trženja naftnih derivatov.

Dne 31. decembra 2005 so odvisna podjetja Skupine Petrol in družba Petrol d.d., ki ne kotirajo na organiziranem trgu vrednostnih papirjev, naslednja:

Ime odvisnega podjetja	Naslov odvisnega podjetja	Dejavnost	Lastništvo in glasovalne pravice	
			2005	2006
Petrol Gostinstvo d.o.o.	Notranjska c. 71, Logatec, Slovenija	Vodenje restavracij in turističnih objektov	-	100 %
Petrol Maloprodaja Slovenija, d.o.o., Ljubljana	Dunajska c. 50, Ljubljana, Slovenija	Veleprodaja trdih, utekočinjenih in plinastih goriv	100 %	100 %
Petrol Plin, d.o.o.	Dunajska c. 50, Ljubljana, Slovenija	Plinske dejavnosti - proizvodnja plina, distribucija tekočih goriv iz mreže za utekočinjeni in zemeljski plin	100 %	100 %
Petrol Skladiščenje d.o.o. Ljubljana	Zaloška 259, Ljubljana-Polje, Slovenija	Storitve skladiščenja	100 %	100 %
Petrol Tehnologija, d.o.o. Ljubljana	Zaloška 259, Ljubljana-Polje, Slovenija	Storitve vzdrževanja	100 %	100 %
Petrol Energetika d.o.o. Ravne	Koroška c. 14, Ravne na koroškem, Slovenija	Distribucija plina in elektrike	98,85 %	98,85 %
Petrol Trgovina d.o.o. Zagreb	Ilica 71, Zagreb, Hrvaška	Prodaja in trženje naftnih proizvodov	100 %	100 %
Petrol BH Oil Company d.o.o. Sarajevo	Fra Anđela Zvizdovića 1, Sarajevo, Bosna in Hercegovina	Prodaja in trženje naftnih proizvodov	100 %	100 %
Petrol d.o.o. Beograd	Dragoslava Jovanovića 13, Beograd, Srbija in Črna gora	Prodaja in trženje naftnih proizvodov	100 %	100 %
Petrol-Trade H.m.b.H. Dunaj	Elisabethstrasse 10 Top 4 u.5, 1010 Dunaj, Avstrija	Trgovanje z nafto, naftnimi proizvodi in kemijskimi proizvodi	100 %	100 %
- Cypet-Trade Ltd. Limassol	Ariadne House, Office 52, 333 28th October Street, Limassol, Ciper	Trgovanje z nafto in naftnimi proizvodi	100 %	100 %
Cypet Oils Ltd. Limassol	Ariadne House, Office 52, 333 28th October Street, Limassol, Ciper	Trgovanje z nafto in naftnimi proizvodi	100 %	100 %

13. Naložbe v pridružena podjetja

Skupina Petrol		
v 000 SIT	31. december 2005	31. december 2004
Stanje 1. januar	12.212.642	9.635.920
Pripisani dobički	1.382.167	1.257.226
Prejete dividende	(902.440)	(744.289)
Nove pridobitve	138.099	2.063.785
Stanje 31. december	12.830.468	12.212.642
	31. december 2005	31. december 2004
Geoplin d.o.o. Ljubljana	12.040.149	11.616.550
Aquasystems d.o.o.	437.912	370.315
Ogrevanje Piran, d.o.o.	212.425	225.777
Marche Gostinstvo d.o.o.	139.982	-
Skupaj	12.830.468	12.212.642

Dne 31. decembra 2005 so pridružena podjetja Skupine Petrol in družba Petrol d.d., ki ne kotirajo na organiziranem trgu vrednostnih papirjev, naslednja:

Ime pridruženega podjetja	Naslov pridruženega podjetja	Dejavnost	Lastništvo in glasovalne pravice	
			2005	2004
Ogrevanje Piran, d.o.o.	Fornače 33, Piran, Slovenija	Oskrba s plinastimi gorivi, proizvodnja in distribucija pare in toplote	40%	40%
Geoplin d.o.o. Ljubljana	Cesta Ljubljanske brigade 11, Ljubljana, Slovenija	Prodaja in transport zemeljskega plina	27,26%	27,26%
Aquasystems d.o.o.	Prešernova 34, Maribor, Slovenija	Izgradnja in opravljanje storitev čiščenja industrijskih in komunalnih voda	26%	26%
Marche Gostinstvo d.o.o.	Notranjska c. 71, Logatec, Slovenija	Vodenje restavracij in turističnih objektov	25%	-

Pomembnejši zneski pridruženih podjetij iz nerevidiranih izkazov so naslednji:

	31. december 2005	31. december 2004
Sredstva	17.979.604	16.758.213
Obveznosti	5.126.251	4.479.036
Prihodki	15.633.806	15.271.937
Dobiček /(izguba)	1.382.167	1.257.226

Družba Petrol d.d.		
v 000 SIT	31. december 2005	31. december 2004
Stanje 1. januar	9.572.575	7.797.575
Nove pridobitve	144.696	1.775.000
Stanje 31. december	9.717.271	9.572.575
	31 December 2005	31 December 2004
Geoplin d.o.o. Ljubljana	9.087.718	9.087.718
Aquasystems d.o.o.	261.454	261.454
Ogrevanje Piran, d.o.o.	223.404	223.404
Marche Gostinstvo d.o.o.	144.695	-
Skupaj	9.717.271	9.572.575

14. Naložbe v skupaj obvladovana podjetja

Skupina Petrol		
v 000 SIT	31. december 2005	31. december 2004
Stanje 1. januar	3.411.063	3.290.282
Pripisani dobički	416.061	376.450
Prejete dividende	(386.149)	(290.669)
Nove pridobitve	-	35.000
Stanje 31. december	3.440.975	3.411.063
	31. december 2005	31. december 2004
Instalacija, d.o.o. Koper	3.416.373	3.371.587
Geoenergo d.o.o.	-	5.122
Karkasa, d.o.o.	24.602	34.354
Skupaj	3.440.975	3.411.063

Dne 31. decembra 2005 so skupaj obvladovana podjetja Skupine Petrol in družba Petrol d.d., ki ne kotirajo na organiziranem trgu vrednostnih papirjev, naslednja:

Ime skupaj obvladovanega podjetja	Naslov skupaj obvladovanega podjetja	Dejavnost	Lastništvo in glasovalne pravice	
			2005	2004
Geoenergo d.o.o.	Rudarska 1, Lendava, Slovenija	Pridobivanje in raziskovanje mineralnih surovin, nafte in zemeljskega plina	50%	50%
Karkasa, d.o.o.	Škofjeloška cesta 6, Kranj, Slovenija	Obnavljanje in protektiranje gum	50%	-
Instalacija, d.o.o. Koper	Sermin 10/a, Koper, Slovenija	Skladiščenje in natovarjanje naftnih proizvodov	49%	49%

Pomembnejši zneski skupaj obvladovanih podjetij iz nerevidiranih izkazov so naslednji:

v 000 SIT	31. december 2005			31. december 2004		
	Geoenergo d.o.o.	Karkasa d.o.o.	Instalacija, d.o.o., Koper	Geoenergo d.o.o.	Karkasa d.o.o.	Instalacija, d.o.o., Koper
Kratkoročna sredstva	29.579	19.665	383.115	31.397	9.803	475.373
Dolgoročna sredstva	510	31.578	4.230.896	1.044.843	31.445	4.336.671
Kratkoročne obveznosti	14.603	26.520	361.965	20.295	6.354	351.998
Dolgoročne obveznosti	8.367	968	752.658	5.327	862	989.537
Skupaj prihodki	94.132	37.294	1.314.043	102.800	216	1.235.412
Skupaj odhodki	(1.137.630)	(47.046)	(883.108)	(100.387)	(862)	(860.729)
Dobiček/(izguba)	(1.043.498)	(9.752)	430.935	2.413	(646)	374.683

15. Za prodajo razpoložljive naložbe

Skupina Petrol		
v 000 SIT	31. december 2005	31. december 2004
Stanje 1. januar	7.041.168	4.127.895
Nove pridobitve	57.519	2.162.620
Tečajne razlike	(13)	241
Povečanje poštene vrednosti	7.480	1.277.913
Zmanjšanje poštene vrednosti	(5.880)	(960)
Povečanje rezerv iz naslova prevrednotenj finančnih naložb	(1.845.156)	(7.088)
Odtujitve	(2.302.943)	(519.453)
Stanje 31. december	2.952.175	7.041.168

Za prodajo razpoložljivi vrednostni papirji so lastniški deleži v različnih podjetjih in finančnih ustanovah.

Družba Petrol d.d.		
v 000 SIT	31. december 2005	31. december 2004
Stanje 1. januar	1.722.404	1.687.404
Nove pridobitve	-	35.000
Stanje 31. december	1.722.404	1.722.404
	31. december 2005	31. december 2004
Instalacija, d.o.o. Koper	1.687.404	1.687.404
Karkasa, d.o.o.	35.000	35.000
Skupaj	1.722.404	1.722.404

Družba Petrol d.d.		
v 000 SIT	31. december 2005	31. december 2004
Stanje 1. januar	7.003.628	4.102.744
Nove pridobitve	44.454	2.150.472
Povečanje poštene vrednosti	7.480	1.277.913
Zmanjšanje poštene vrednosti	(5.880)	(960)
Povečanje rezerv iz naslova prevrednotenij finančnih naložb	(1.845.156)	(7.088)
Odtujitve	(2.301.654)	(519.453)
Stanje 31. december	2.902.872	7.003.628

16. Dolgoročne terjatve

Skupina Petrol			
v 000 SIT	31. december 2005	31. december 2004	
Finančne terjatve	754.761	1.054.444	
Finančne terjatve do pridruženih podjetij	469.965	461.251	
Terjatve iz finančnega najema	13.739	13.230	
Oblikovani popravek za terjatve iz finančnega najema	(15)	(187)	
Skupaj finančne terjatve	1.238.450	1.528.738	
Ostale terjatve	111.404	219.114	
Ostale terjatve do pridruženih podjetij	341.732	341.970	
Skupaj ostale terjatve	453.136	561.084	
Skupaj finančne in ostale terjatve	1.691.586	2.089.822	

17. Zaloge

Skupina Petrol			
v 000 SIT	31. december 2005	31. december 2004	
Zaloga rezervnih delov in materiala	205.323	297.904	
Trgovsko blago:	27.870.839	16.888.722	
- gorivo	23.525.382	13.204.284	
- ostalo proizvodni iz nafte	997.574	941.254	
- ostalo trgovsko blago	3.347.883	2.743.184	
Skupaj	28.076.162	17.186.626	

Stanje 31. december 2004	Rezervni deli in material	Trgovsko blago	Skupaj
Presežki pri popisu zalog	258	199.567	199.825
Primanjkljaji pri popisu zalog	10	695.236	695.246
Odpisi vrednosti zalog	9.697	241.733	251.430

Stanje 31. december 2005	Rezervni deli in material	Trgovsko blago	Skupaj
Presežki pri popisu zalog	203	241.080	241.283
Primanjkljaji pri popisu zalog	0	969.500	969.500
Odpisi vrednosti zalog	5.740	251.085	256.825

Skupina Petrol in družba Petrol d.d. nimata zastavljenih zalog.

Skupina Petrol upravlja z blagovnimi rezervami, za kar ima naslednje obveznosti:

- 1,8 SIT na liter za motorni bencin in letalski bencin,
- 1,7 SIT na liter za dizelsko gorivo in kurilno olje.

Družba Petrol d.d.		
v 000 SIT	31. december 2005	31. december 2004
Finančne terjatve	754.761	1.054.444
Finančne terjatve do pridruženih podjetij	469.965	461.251
Finančne terjatve do odvisnih podjetij	2.009.126	1.997.415
Skupaj finančne terjatve	3.233.852	3.513.110
Terjatve iz finančnega najema	13.739	13.230
Oblikovani popravek za terjatve iz finančnega najema	(15)	(187)
Skupaj	13.724	13.043
Ostale terjatve do pridruženih podjetij	341.732	341.970
Ostale terjatve do odvisnih podjetij	5.394	6.206
Ostale terjatve	85.746	212.908
Skupaj ostale terjatve	446.596	574.127
Skupaj finančne in ostale terjatve	3.680.448	4.087.237

Vse finančne in druge terjatve zapadejo v roku 5 let od dne bilance stanja.
Samo družba Petrol d.d. ima dana sredstva v finančni najem.

Terjatve iz finančnega najema (družba kot najemodajalec):	31. december 2005	31. december 2004
Zapadlost do enega leta	-	1.696
Zapadlost nad pet let	13.724	11.347
Skupaj	13.724	13.043

Družba Petrol d.d.		
v 000 SIT	31. december 2005	31. december 2004
Zaloga rezervnih delov in materiala	0	139.533
Trgovsko blago:	25.880.040	15.817.945
- gorivo	21.933.523	12.339.097
- ostalo proizvodi iz nafte	938.558	902.752
- ostalo trgovsko blago	3.007.959	2.576.096
Slupaj	25.880.040	15.957.478

Stanje 31. december 2004	Rezervni deli in material	Trgovsko blago	Skupaj
Presežki pri popisu zalog	7	154.793	154.800
Primanjkljaji pri popisu zalog	10	667.211	667.221
Odpisi vrednosti zalog	56	234.030	234.086

Stanje 31. december 2005	Rezervni deli in material	Trgovsko blago	Skupaj
Presežki pri popisu zalog	0	193.448	193.448
Primanjkljaji pri popisu zalog	0	870.061	870.061
Odpisi vrednosti zalog	0	206.285	206.285

18. Poslovne in druge terjatve

Skupina Petrol		
v 000 SIT	31. december 2005	31. december 2004
Finančne terjatve	1.738.867	729.001
Kratkoročni del terjatev iz finančnega najema	-	1.696
Terjatve do kupcev	50.041.189	42.912.465
Popravek za dvomljive terjatve	(4.339.479)	(4.337.368)
Čiste terjatve do kupcev	45.701.710	38.575.097
Terjatve iz storitev za skupaj obvladovana podjetja	9.475	2.030
Terjatve do pridruženih podjetij	102.164	49.318
Skupaj terjatve do kupcev in druge terjatve	47.552.216	39.357.142

Uprava smatra, da je knjigovodska vrednost terjatev do kupcev in drugih terjatev dober približek njihove poštene vrednosti.

19. Naložbe v posesti za trgovanje

Skupina Petrol in družba Petrol d.d. imata samo eno naložbo v posesti za trgovanje, in sicer Cestno podjetje Kranj, ki pa je bila prodana v letu 2005.

20. Aktivne časovne razmejitve

Skupina Petrol		
v 000 SIT	31. december 2005	31. december 2004
Kratkoročno odloženi stroški	457.437	225.106
Kratkoročno nezaračunani prihodki	181.290	98.974
Predujmi	50.130	1.112.207
Skupaj	688.857	1.436.287

21. Denarna sredstva in njihovi ustrezniki

Skupina Petrol		
v 000 SIT	31. december 2005	31. december 2004
Gotovina in denar v bankah	39.714	7.110
Kratkoročni bančni depoziti - do 3 mesece	2.661.520	2.133.403
Skupaj	2.701.234	2.140.513

Povprečna obrestna mera za bančne depozite do 3 mesecev je 2.92 % (2004: 3.87 %).

Družba Petrol d.d.		
v 000 SIT	31. december 2005	31. december 2004
Finančne terjatve	1.649.899	405.497
Kratkoročni del terjatev iz finančnega najema	-	1.696
Terjatve do kupcev	43.550.594	36.867.625
Popravek za dvomljive terjatve	(3.507.072)	(3.627.882)
Čiste terjatve do kupcev	40.043.522	33.239.743
Terjatve iz storitev za odvisna podjetja	2.648.199	2.225.210
Terjatve iz storitev za skupaj obvladovana podjetja	9.475	2.030
Terjatve do pridruženih podjetij	92.328	43.023
Skupaj terjatve do kupcev in druge terjatve	44.443.423	35.917.199

Družba Petrol d.d.		
v 000 SIT	31. december 2005	31. december 2004
Kratkoročno odloženi stroški	472.295	193.757
Kratkoročno nezaračunani prihodki	114.935	98.974
Predujmi	18.813	259.781
Skupaj	606.043	552.512

Družba Petrol d.d.		
v 000 SIT	31. december 2005	31. december 2004
Gotovina in denar v bankah	4.310	3.330
Kratkoročni bančni depoziti - do 3 mesece	1.695.613	1.023.473
Skupaj	1.699.923	1.026.803

22. Dolgovi

Skupina Petrol		
v 000 SIT	31. december 2005	31. december 2004
Kratkoročni		
Bančna posojila	25.833.848	14.332.686
Posojila, prejeta od drugih podjetij	495.302	4.591.297
Skupaj	26.329.150	18.923.983
Dolgoročni		
Bančna posojila	30.536.312	24.420.426
Posojila, prejeta od drugih podjetij	-	3.196.574
Skupaj	30.536.312	27.617.000
Skupaj dolgovi	56.865.462	46.540.983

Nobena dolgoročna finančna obveznost ni pomembno zastavljena, samo menice.

Uprava ocenjuje, da je vrednost dolgov Skupine Petrol dober približek njihove poštene vrednosti

Izpostavljenost dolgov Skupine Petrol spremembam obrestnih mer in roki za popravek obrestne mere so naslednji:

Skupina Petrol		
v 000 SIT	31. december 2005	31. december 2004
6 mesecev ali manj	16.390.644	16.490.430
6-12 mesecev	9.881.095	2.433.553
1-5 let	15.394.726	5.927.553
več kot 5 let	15.198.997	21.689.447
Skupaj dolgovi	56.865.462	46.540.983

Knjigovodske vrednosti dolgov Skupine Petrol in družbe Petrol d.d. so v naslednjih valutah:

Skupina Petrol		
v 000 SIT	31. december 2005	31. december 2004
EUR	48.607.571	36.456.826
USD	7.225.170	3.419.976
SIT	1.032.721	6.664.181
Skupaj dolgovi	56.865.462	46.540.983

Efektivna obrestna mera je bila na dan 31. december 2005 za posojila, ki so dobljena v evrih, od 2,17 do 5,19 odstotka (2004: od 2,83 do 5,19 odstotka), v dolarjih 4,03 odstotka (2004: 4,75 odstotkov) in v tolarjih 2,95 odstotka (2004: 9,45 odstotka – v letu 2005 je refinanciran).

Družba Petrol d.d.		
v 000 SIT	31. december 2005	31. december 2004
Kratkoročni		
Bančna posojila	12.793.119	10.376.826
Posojila, prejeta od odvisnih podjetij	1.830.914	2.434.060
Posojila, prejeta od drugih podjetij	437.891	4.534.399
Skupaj	15.061.924	17.345.285
Dolgoročni		
Bančna posojila	29.624.872	23.166.593
Posojila, prejeta od drugih podjetij	-	3.196.574
Skupaj	29.624.872	26.363.167
Skupaj dolgovi	44.686.796	43.708.452

Družba Petrol d.d.		
v 000 SIT	31. december 2005	31. december 2004
6 mesecev ali manj	3.696.806	9.157.009
6-12 mesecev	11.365.118	8.188.145
1-5 let	14.425.875	4.914.599
več kot 5 let	15.198.997	21.448.699
Skupaj dolgovi	44.686.796	43.708.452

Družba Petrol d.d.		
v 000 SIT	31. december 2005	31. december 2004
EUR	41.880.891	34.904.021
SIT	2.805.905	8.804.431
Skupaj dolgovi	44.686.796	43.708.452

Efektivna obrestna mera je bila na dan 31. december 2005 za posojila, ki so dobljena v evrih, od 2,17 do 4,90 odstotka (2004: 2,83 do 4,90 odstotka), v tolarjih 2,95 odstotka (2004: 9,45 odstotka – v letu 2005 je refinanciran).

23. Odloženi davki

Gibanje odloženih davkov je bilo naslednje:

Skupina Petrol		
v 000 SIT	31. december 2005	31. december 2004
Na začetku leta	332.040	204.828
V breme /(dobro) izkaza poslovnega izida (pojasnilo 6)	(84.584)	(190.255)
V breme /(dobro) kapitala	(460.889)	317.467
Ob koncu leta	(213.433)	332.040

Skupina Petrol						
v 000 SIT						
	Naložbe	Davčno nepriznane rezervacije	Popravki terjatev in vnaprej vračunanih stroškov	Zaloge	Terjatve / obveznosti	Skupaj
Stanje 1. januarja 2004	(658)	(264.732)	-	(8.755)	(760)	(274.905)
V breme /(dobro) izkaza poslovnega izida	658	(10.166)	-	(17.031)	(2.028)	(28.567)
V breme /(dobro) kapitala	-	-	-	-	-	-
Stanje 31. decembra 2004	-	(274.898)	-	(25.786)	(2.788)	(303.472)
V breme /(dobro) izkaza poslovnega izida	(14.150)	53.387	(45.910)	(5.352)	(5.447)	(17.472)
V breme /(dobro) kapitala	-	-	-	-	-	-
Stanje 31. decembra 2005	(14.150)	(221.511)	(45.910)	(31.138)	(8.235)	(320.944)
Stanje 1. januarja 2004	225.062	254.671	-	-	-	479.733
V breme /(dobro) izkaza poslovnega izida	13.312	(175.000)	-	-	-	(161.688)
V breme /(dobro) kapitala	317.467	-	-	-	-	317.467
Stanje 31. decembra 2004	555.841	79.671	-	-	-	635.512
V breme /(dobro) izkaza poslovnega izida	12.559	(79.671)	-	-	-	(67.112)
V breme /(dobro) kapitala	(460.889)	-	-	-	-	(460.889)
Stanje 31. decembra 2005	107.511	-	-	-	-	107.511

24. Zasluzki zaposlenih

Skupina Petrol		
v 000 SIT	31. december 2005	31. december 2004
Odpravnine ob upokojitvi	584.926	609.444
Jubilejne nagrade	353.242	438.463
Skupaj	938.168	1.047.907

Družba Petrol d.d.		
v 000 SIT	31. december 2005	31. december 2004
Na začetku leta	524.445	312.389
V breme /(dobro) izkaza poslovnega izida	(79.892)	(105.411)
V breme /(dobro) kapitala	(460.889)	317.467
Ob koncu leta	(16.336)	524.445

Družba Petrol d.d.				
v 000 SIT		Davčno nepriznane rezervacije	Popravki terjatev in vnaprej vračunanih stroškov	Skupaj
Odložene terjatve za davek	Naložbe			
Stanje 1. januarja 2004	(658)	(165.072)	-	(165.730)
V breme /(dobro) izkaza poslovnega izida	658	58.656	-	59.314
V breme /(dobro) kapitala	-	-	-	-
Stanje 31. decembra 2004	-	(106.416)	-	(106.416)
V breme /(dobro) izkaza poslovnega izida	(14.150)	22.431	(18.117)	(9.836)
V breme /(dobro) kapitala	-	-	-	-
Stanje 31. decembra 2005	(14.150)	(83.985)	(18.117)	(116.252)
Odložene obveznosti za davek	Naložbe	Davčno nepriznane rezervacije	Popravki terjatev in vnaprej vračunanih stroškov	Skupaj
Stanje 1. januarja 2004	223.448	254.671	-	478.119
V breme / (dobro) izkaza poslovnega izida	10.276	(175.000)	-	(164.724)
V breme / (dobro) kapitala	317.467	-	-	317.467
Stanje 31. decembra 2004	551.191	79.671	-	630.861
V breme /(dobro) izkaza poslovnega izida	9.614	(79.671)	-	(70.057)
V breme /(dobro) kapitala	(460.889)	-	-	(460.889)
Stanje 31. decembra 2005	99.916	-	-	99.916

Družba Petrol d.d.		
v 000 SIT	31. december 2005	31. december 2004
Odpravnine ob upokojitvi	284.900	293.263
Jubilejne nagrade	157.344	166.354
Skupaj	442.244	459.617

Skupina Petrol - odpravnine ob upokojitvi		
v 000 SIT	2005	2004
Osnovni podatki		
Število zaposlenih	2.693	2.769
Obveze za določene zasluge na začetku leta	609.444	866.266
Stroški sprotnega službovanja	22.442	25.396
Obresti	29.527	38.869
Dejanska plačila	10.579	23.694
Obrestna mera	2,750%	2,750%
Prihodnje povišanje plač	2,500%	3,600%
Obveze		
Obveze na začetku leta	609.444	866.266
Čisti stroški	(35.097)	(280.516)
Dejanska plačila	10.579	23.694
Obveze ob koncu leta	584.926	609.444
Čisti stroški obdobja		
Stroški sprotnega službovanja	22.442	25.396
Obresti	29.527	38.869
Amortizacija čistih (dobičkov) / izgub	(87.066)	(344.782)
Skupaj čisti pokojninski stroški obdobja	(35.097)	(280.516)

Skupina Petrol - jubilejne nagrade		
v 000 SIT	2005	2004
Osnovni podatki		
Število zaposlenih	2.693	2.769
Obveze za določene zasluge na začetku leta	438.463	411.267
Stroški sprotnega službovanja	23.924	28.509
Obresti	20.061	30.115
Dejanska plačila	98.092	70.782
Obrestna mera	2,750%	2,750%
Prihodnje povišanje plač	2,500%	3,600%
Obveze		
Obveze na začetku leta	438.463	411.267
Čisti stroški	(183.313)	(43.586)
Dejanska plačila	98.092	70.782
Obveznosti ob koncu leta	353.242	438.463
Čisti stroški obdobja		
Stroški sprotnega službovanja	23.924	28.509
Obresti	20.061	30.115
Amortizacija čistih (dobičkov) / izgub	(227.298)	(102.211)
Skupaj čisti pokojninski stroški obdobja	(183.313)	(43.586)

Družba Petrol d.d. - odpravnine ob upokojitvi		
v 000 SIT	2005	2004
Osnovni podatki		
Število zaposlenih	551	552
Obveze za določene zasluge na začetku leta	293.263	711.634
Stroški sprotnega službovanja	12.268	13.233
Obresti	15.806	19.766
Dejanska plačila	1.492	6.245
Obrestna mera	2,750%	2,750%
Prihodnje povišanje plač	2,500%	3,600%
Obveze		
Obveze na začetku leta	293.263	711.634
Čisti stroški	(9.855)	(424.616)
Dejanska plačila	1.492	6.245
Obveze ob koncu leta	284.900	293.263
Čisti stroški obdobja		
Stroški sprotnega službovanja	12.268	13.233
Obresti	15.806	19.766
Amortizacija čistih (dobičkov) / izgub	(37.928)	(457.615)
Skupaj čisti pokojninski stroški obdobja	(9.855)	(424.616)

Družba Petrol d.d. - jubilejne nagrade		
v 000 SIT	2005	2004
Osnovni podatki		
Število zaposlenih	551	552
Obveze za določene zasluge na začetku leta	166.354	320.205
Stroški sprotnega službovanja	10.399	10.728
Obresti	8.922	11.420
Dejanska plačila	41.554	29.548
Obrestna mera	2,750%	2,750%
Prihodnje povišanje plač	2,500%	3,600%
Obveze		
Obveze na začetku leta	166.354	320.205
Čisti stroški	(32.544)	124.304
Dejanska plačila	41.554	29.548
Obveznosti ob koncu leta	175.364	474.056
Čisti stroški obdobja		
Stroški sprotnega službovanja	10.399	10.728
Obresti	8.922	11.420
Amortizacija čistih (dobičkov) / izgub	(51.865)	102.156
Skupaj čisti pokojninski stroški obdobja	(32.544)	124.304

25. Rezervacije

Skupina Petrol				
v 000 SIT	Ekološke rezervacije	Rezervacije za pravne postopke	Drugo	Skupaj
Stanje 1. januarja 2004	6.818.430	116.347	131.695	7.066.472
Povečanje rezervacij	-	101.705	67.386	169.091
Zmanjšanje rezervacij med letom	(483.083)	(116.347)	(20.914)	(620.344)
Stanje 31. decembra 2004	6.335.347	101.705	178.167	6.615.219
Povečanje rezervacij	-	103.761	67.818	171.579
Zmanjšanje rezervacij med letom	(523.009)	(101.705)	(9.532)	(634.246)
Stanje 31. decembra 2005	5.812.338	103.761	236.453	6.152.552

	31. december 2005	31. december 2004
Analiza vseh rezervacij		
Rezervacije		
• dolgoročne	6.048.791	6.513.514
• kratkoročne	103.761	101.705
Skupaj	6.152.552	6.615.219

Rezervacije za pravne postopke

Prikazani zneski zajemajo bruto rezervacije za določene pravne postopke proti skupini (predvsem stranke iz veleprodaje). Po mnenju direktorjev in po pridobitvi primerne pravnega nasveta rezultat teh zahtevkov ne bo pomenil pomembne izgube, ki bi preseгла zneske z dne 31. decembra 2005.

Ekološke rezervacije.

Skupina Petrol je obvezna za izdajo letnega poročila o stanju in črpanju ekoloških rezervacij.

26. Poslovne in druge obveznosti

Skupina Petrol		
v 000 SIT	31. december 2005	31. december 2004
Obveznosti do dobaviteljev	33.597.569	26.485.177
Obveznosti za trošarine	7.992.075	9.692.013
Obveznosti za davek na dodano vrednost (DDV)	3.233.546	3.983.355
Obveznosti za davek od dohodkov	1.855.916	1.151.057
Obveznosti za uvozne dajatve	1.670.143	1.520.172
Obveznosti do zaposlencev	925.747	901.935
Obveznosti do države	451.298	439.564
Takse za obremenjevanje okolja z ogljikovim dioksidom	395.927	427.185
Obveznosti do skupaj obvladovanih podjetij	155.176	226.595
Predujmi	94.599	75.863
Prispevki za socialno varnost	88.231	89.624
Obveznosti do pridruženih podjetij	59.904	-
Druge obveznosti	322.677	786.830
Skupaj	50.842.808	45.779.370

Družba Petrol d.d.

v 000 SIT	Ekološke rezervacije	Rezervacije za pravne postopke	Skupaj
Stanje 1. januarja 2004	6.818.430	21.092	6.839.522
Povečanje rezervacij	-	26.288	26.288
Zmanjšanje rezervacij med letom	(483.083)	(1.990)	(485.073)
Stanje 31. decembra 2004	6.335.347	45.390	6.380.737
Povečanje rezervacij	-	12.065	12.065
Zmanjšanje rezervacij med letom	(523.009)	(2.309)	(525.318)
Stanje 31. decembra 2005	5.812.338	55.146	5.867.484

Analiza vseh rezervacij	31. december 2005	31. december 2004
Rezervacije		
• dolgoročne	5.812.338	6.335.347
• kratkoročne	55.146	45.390
Skupaj	5.867.484	6.380.737

Družba Petrol d.d.

v 000 SIT	31. december 2005	31. december 2004
Obveznosti do dobaviteljev	10.918.423	12.488.679
Obveznosti do odvisnih podjetij	36.247.015	17.429.037
Obveznosti za trošarine	7.992.075	9.679.023
Obveznosti za davek na dodano vrednost (DDV)	3.129.363	3.912.151
Obveznosti za davek od dohodkov	1.782.702	1.138.066
Obveznosti za uvozne dajatve	1.085.236	789.250
Obveznosti do zaposlencev	554.267	592.935
Obveznosti do države	451.298	439.564
Takse za obremenjevanje okolja z ogljikovim dioksidom	387.728	425.953
Obveznosti do skupaj obvladovanih podjetij	155.176	226.595
Predujmi	86.796	65.625
Obveznosti do pridruženih podjetij	59.534	-
Prispevki za socialno varnost	50.351	49.818
Druge obveznosti	145.877	646.387
Skupaj	63.045.841	47.883.083

27. Pasivne časovne razmejitve

Skupina Petrol		
v 000 SIT	31. december 2005	31. december 2004
Vnaprej vračunani stroški ali odhodki:		
• vnaprej vračunanih stroškov tožb	587.836	583.568
• vnaprej obračunanih obresti za tožbe	1.553.947	1.582.287
• vnaprej vračunanih stroškov storitev projektnih skupin	-	216.290
• vnaprej vračunanih stroškov ekologije	245.726	214.538
• vnaprej vračunanih odhodkov za reklamacije	103.767	-
• obračunanih nezapadlih obresti od prejetih posojil	267.185	184.962
• vnaprej vračunani primanjkljaji blaga za zadnje trimesečje poslovnega leta	135.306	131.911
• neizkoriščenih dopustov preteklega poslovnega leta	353.037	329.522
• ostalo	307.082	252.495
Kratkoročno odloženi prihodki	174.808	42.525
Skupaj	3.728.694	3.538.098

28. Izpeljani finančni inštrumenti

Skupina Petrol rabi valutne izpeljane inštrumente za varovanje pomembnih bodočih poslov in denarnih tokov. Skupina Petrol je za obvladovanje izpostavljenosti spremembam tečajev pogodbeno stranka več valutnih rokovnih (terminskih) poslov.

Družba Petrol d.d.		
v 000 SIT	31. december 2005	31. december 2004
Vnaprej vračunani stroški ali odhodki:		
• vnaprej vračunanih stroškov tožb	573.998	577.055
• vnaprej obračunanih obresti za tožbe	1.553.947	1.582.287
• vnaprej vračunanih stroškov storitev projektnih skupin	-	216.290
• vnaprej vračunanih stroškov ekologije	245.726	214.538
• vnaprej vračunanih odhodkov za reklamacije	103.767	-
• obračunanih nezapadlih obresti od prejetih posojil	267.185	184.962
• vnaprej vračunani primanjkljaji blaga za zadnje trimesečje poslovnega leta	135.306	131.911
• neizkoriščenih dopustov preteklega poslovnega leta	205.870	182.531
• ostalo	64.714	44.112
Kratkoročno odloženi prihodki	19.664	19.515
Skupaj	3.170.177	3.153.201

Na dan bilance stanja je celotni znesek valutnih rokovnih pogodb in zamenjav obrestnih mer, ki jih je sklenila družba Petrol d.d., kot sledi:

v 000 SIT	31. december 2005	31. december 2004
Celotni znesek valutnih rokovnih pogodb		
Celotni znesek v USD	(29.888.295)	(12.578.441)
Celotni znesek v EUR	(3.556.405)	0
Celotni znesek v USD	3.573.244	12.867.402
Celotni znesek v EUR	29.743.688	0
Pozitivni učinek valutnih rokovnih pogodb	178.885	0
Negativni učinek valutnih rokovnih pogodb	(30.946)	(288.601)
Celotni znesek zamenjav obrestnih mer	12.687.996	0
Pozitivni učinek zamenjav obrestnih mer	30.432	0
Negativni učinek zamenjav obrestnih mer	(46.003)	0

Samo družba Petrol d.d. ima izpeljane finančne instrumente

29. Navadne delnice, vplačani presežek kapitala in lastne delnice

Celotno število odobrenih navadnih delnic je 2.086.301 (december 2004: 2.086.301 delnic) po nominalni vrednosti 6.000 SIT na delnico (december 2004: 6.000 na delnico). Vse izdane delnice so v celoti vplačane.

Družba je na podlagi določb statuta in sklepa skupščine z dne 4. aprila 1997 v obdobju od maja 1997 do decembra 2000 kupila 36.142 lastnih delnic, kar predstavlja 1,73 odstotka registriranega osnovnega kapitala. Skupna vrednost pridobljenih lastnih delnic je znašala 691.887.493 SIT, nakupna cena delnic pa je bila nižja od njihove poštene vrednosti v času nakupa.

31. decembra 2005 je matična družba imela v lasti 26.161 lastnih delnic, kar je 1,25 odstotka celotnih registriranih navadnih delnic. Skupna vrednost lastnih delnic je 661.023 tisoč SIT.

31. decembra 2004 je matična družba imela v lasti 26.305 lastnih delnic, kar je 1,26 odstotka celotnih registriranih navadnih delnic. Skupna vrednost lastnih delnic je 664.662 tisoč SIT.

30. Rezerve

Skupina Petrol		
v 000 SIT	31. december 2005	31. december 2004
Kapitalske rezerve	19.292.550	19.286.996
Zakonske in druge rezerve	43.493.542	38.944.127
Rezerve iz prevrednotenja finančnih naložb po pošteni vrednosti	144.000	1.526.667
Rezerve iz naslova prevrednotenja osnovnih sredstev	650.208	650.208
Prevedbene razlike	457.657	100.716
Skupaj rezerve	64.037.957	60.508.714

Kapitalske rezerve

Splošni prevrednotovalni popravki kapitala so dne 31. decembra 2003 v skladu s Slovenskimi računovodskimi standardi vključevali revalorizacijo osnovnega kapitala pred letom 2002. Popravek zaradi MSRP je bil prenesen v kapitalske rezerve. Znesek se lahko uporabi zgolj za povečanje osnovnega kapitala.

Zakonske in druge rezerve

Zakonske in druge rezerve so zneski, ki so namensko zadržani iz dobička iz predhodnih let, predvsem za poravnavo potencialnih bodočih izgub. Delijo se na zakonske rezerve, statutarne rezerve in druge rezerve iz dobička. Ob nastanku jih pripozna organ, odgovoren za pripravo letnega poročila, ali sklep zadevnega organa.

	Število delnic	Osnovni kapital 000 SIT	Lastne delnice 000 SIT	Kapitalske rezerve 000 SIT	Skupaj 000 SIT
Stanje 1. januarja 2004	2,086,301	12,517,806	(691,041)	19,245,509	31,072,274
Čista prodaja lastnih delnic			26,379	41,487	67,866
Stanje 31. decembra 2004	2,086,301	12,517,806	(664,662)	19,286,996	31,140,140
Čista prodaja lastnih delnic			3,639	5,554	9,193
Stanje 31. decembra 2005	2,086,301	12,517,806	(661,023)	19,292,550	31,149,333

Družba Petrol d.d.		
v 000 SIT	31. december 2005	31. december 2004
Kapitalske rezerve	19.292.550	19.286.996
Zakonske in druge rezerve	43.479.312	38.938.132
Rezerve iz prevrednotenja finančnih naložb po pošteni vrednosti	144.000	1.526.667
Skupaj rezerve	62.915.862	59.751.795

31. Manjšinski delež

Samo Skupina Petrol ima manjšinski delež.

v 000 SIT	31. december 2005	31. december 2004
Na začetku leta	24.291	23.369
Delež v dobičku odvisnih podjetij	2.165	921
Na koncu leta	26.456	24.290

32. Denarna sredstva iz poslovanja

Skupina Petrol		
v 000 SIT	31. december 2005	31. december 2004
Dobiček pred davki	10.254.220	5.958.699
Prilagoditve za:		
Amortizacija opredmetenih osnovnih sredstev	6.572.414	6.212.374
Amortizacija neopredmetenih sredstev	158.225	140.584
Popravek dobrega imena	-	(261.193)
Izguba pri prodaji opredmetenih osnovnih sredstev	(149.135)	(117.227)
Popravek vrednosti poslovnih terjatev	296.625	598.066
Neto finančni odhodki	(1.624.396)	(412.892)
Delež v dobičku skupaj obvladovanih podjetij	(416.061)	(376.450)
Delež v dobičku pridruženih podjetij	(1.382.167)	(1.257.226)
Spremembe v obratnem kapitalu brez vpliva povečanj ali zmanjšanj naložb v odvisna podjetja		
Zaloge	(10.933.272)	(4.663.241)
Poslovne in druge terjatve	(5.083.563)	(8.719.189)
Poslovne in druge obveznosti	5.479.947	11.179.083
Rezervacije	(231.737)	959.132
Denar, ustvarjen pri poslovanju	2.941.100	9.240.520

Družba Petrol d.d.		
v 000 SIT	31. december 2005	31. december 2004
Dobiček pred davki	8.988.946	7.018.518
Prilagoditve za:		
Amortizacija opredmetenih osnovnih sredstev	5.529.216	5.317.384
Amortizacija neopredmetenih sredstev	106.105	94.530
Izguba pri prodaji opredmetenih osnovnih sredstev	(167.269)	(85.318)
Popravek vrednosti poslovnih terjatev	14.739	386.355
Neto finančni odhodki	(1.908.740)	(300.744)
Delež v dobičku odvisnih podjetij	(539.297)	(2.748.967)
Delež v dobičku skupaj obvladovanih podjetij	(386.151)	(290.669)
Delež v dobičku pridruženih podjetij	(902.440)	(744.289)
Spremembe v obratnem kapitalu brez vpliva povečanj ali zmanjšanj naložb v odvisna podjetja		
Zaloge	(9.922.562)	(4.263.599)
Poslovne in druge terjatve	(5.678.724)	(9.093.095)
Poslovne in druge obveznosti	15.093.416	11.954.865
Rezervacije	(513.650)	732.282
Denar, ustvarjen pri poslovanju	9.713.589	7.977.253

33. Posli s povezanimi osebami

Posli med matičnim podjetjem in njegovimi odvisnimi podjetji, ki so povezane osebe, so bili pri uskupinjevanju izključeni in v tem pojasnilu niso razkriti. Posli med skupino in pridruženimi podjetji ter skupaj obvladovanimi podjetji so razkriti v tabeli spodaj. Posli med matičnim podjetjem in njegovimi odvisnimi podjetji so razkriti v računovodskih izkazih družbe Petrol d.d.

Skupina Petrol				
v 000 SIT	31. december 2005	Odstotek od skupno	31. december 2004	Odstotek od skupno
Prodaja storitev skupaj obvladovanim podjetjem	11.333	0,0027%	7.144	0,0020 %
Prodaja storitev pridruženim podjetjem	376.982	0,0897%	155.562	0,0504 %
Nabavna vrednost prodanega blaga skupaj obvladovanim podjetjem	40.566	0,0109%	-	-
Nabavna vrednost prodanega blaga pridruženim podjetjem	320.102	0,0859%	-	-
Stroški prodaje skupaj obvladovanim podjetjem	1.375.554	4,1182%	1.326.808	3,9847 %
Stroški prodaje pridruženim podjetjem	49.994	0,1497%	-	-
Stroški splošnih dejavnosti za skupaj obvladovana podjetja	-	-	-	-
Stroški splošnih dejavnosti za pridružena podjetja	429	0,0044%	-	-
Finančne in druge terjatve do skupaj obvladovanih podjetij	341.732	19,8506%	341.970	16,2333 %
Finančne in druge terjatve do pridruženih podjetij	469.965	27,2994%	461.251	21,8956 %
Terjatve do skupaj obvladovanih podjetij za storitve	9.475	0,0207%	2.030	0,0053 %
Terjatve do pridruženih podjetij	102.164	0,2230%	49.318	0,1277 %
Posojila skupaj obvladovanim podjetjem	-	-	-	-
Posojila pridruženim podjetjem	355.568	1,3505%	-	-
Obveznosti za dobave in druge obvez. do skupaj obvladovanih podjetij	155.176	0,3052%	226.595	0,4457 %
Obveznosti za dobave in druge obveznosti do pridruženih podjetij	59.904	0,1178%	-	-
Prihodki od obresti				
• skupaj obvladovana podjetja	334	0,0251%	144	0,0119 %
• pridružena podjetja	35.986	2,7063%	38.330	3,1710 %
Finančni odhodki				
• skupaj obvladovana podjetja	-	-	14	0,0066 %
• pridružena podjetja	8.332	0,4985%	-	-

Prodaja storitev povezanim osebam je bila opravljena v skladu z običajnimi ceniki Skupine Petrol in družbe Petrol d.d.

Za dvomljive terjatve do povezanih oseb niso bili oblikovani popravki.

Posojila pridruženim podjetjem se obrestujejo v skladu z medbančnimi obrestnimi merami.

Družba Petrol d.d.				
v 000 SIT	31. december 2005	Odstotek od skupno	31. december 2004	Odstotek od skupno
Prodaja storitev odvisnim podjetjem	16.764.886	4,3598%	3.580.258	1,1162 %
Prodaja storitev skupaj obvladovanim podjetjem	9.861	0,0003%	1.173	0,0004 %
Prodaja storitev pridruženim podjetjem	346.441	0,0901%	139.137	0,0434 %
Nabavna vrednost prodanega blaga odvisnim podjetjem	183.725.990	53,4471%	114.269.646	40,4981 %
Nabavna vrednost prodanega blaga skupaj obvladovanim podjetjem	40.566	0,0118%	-	
Nabavna vrednost prodanega blaga pridruženim podjetjem	320.102	0,0931%	316.218	0,1121 %
Stroški prodaje odvisnim podjetjem	4.225.256	14,0664%	4.358.057	14,2547 %
Stroški prodaje skupaj obvladovanim podjetjem	1.375.554	4,5794%	1.326.808	4,3398 %
Stroški prodaje pridruženim podjetjem	48.278	0,1607%	-	
Finančne in druge terjatve do odvisnim podjetij	2.014.520	54,2942%	2.003.621	48,8210 %
Finančne in druge terjatve do skupaj obvladovanih podjetij	341.732	9,2102%	341.970	8,3326 %
Finančne in druge terjatve do pridruženih podjetij	469.965	12,6662%	461.251	11,2390 %
Terjatve do odvisnih podjetij	2.648.199	6,1883%	925.210	2,6054 %
Terjatve do skupaj obvladovanih podjetij za storitve	9.475	0,0221%	2.030	0,0057 %
Terjatve do pridruženih podjetij	92.328	0,2158%	43.023	0,1212 %
Finančne terjatve	485.456	29,4234%	130.843	32,2673 %
Posojila odvisnim podjetjem	1.830.914	12,1559%	2.343.060	14,0330 %
Posojila skupaj obvladovanim podjetjem	-		-	
Posojila pridruženim podjetjem	355.568	2,3607%	-	
Obveznosti za dobavo in druge obveznosti do odvisnih podjetij	36.247.015	57,4931%	16.129.037	33,6842 %
Obveznosti za dobave in druge obvez. do skupaj obvladovanih podjetij	155.176	0,2461%	226.595	0,4732 %
Obveznosti za dobave in druge obveznosti do pridruženih podjetij	59.904	0,0950%	-	
Prihodki od obresti				
• odvisna podjetja	95.626	7,3353%	102.129	8,4490 %
• skupaj obvladovana podjetja	334	0,0256%	144	0,0119 %
• pridružena podjetja	35.986	2,7604%	38.330	3,1710 %
Finančni odhodki				
• odvisna podjetja	75.466	6,3781%	172.678	14,2545 %
• skupaj obvladovana podjetja	-		14	0,0012 %
• pridružena podjetja	8.332	0,0704%	-	

Zasluzki članov nadzornega sveta, uprave in zaposlencev na osnovi individualnih pogodb so naslednji:

Prejemki članov nadzornega sveta			
v 000 SIT	Sejnine	Drugi prejemki	Skupaj
Člani nadzornega sveta od 5. aprila 2005	2.350	0	2.350
Jože Zagožen, predsednik NS	723	0	723
Matjaž Gantar, član NS	323	0	323
Igor Irgolič, član NS do 30. novembra 2005	452	0	452
Mičo Mrkaić, član NS do 20. julija 2005	129	0	129
Milan Podpečan, član NS	594	0	594
Viktor Baraga, član NS od 16. julija 2005	129	0	129
Člani nadzornega sveta od 21. februarja 2005	2.822	0	2.822
Samo Gerdin, član NS, predstavnik zaposlenih	1.113	0	1.113
Cvetka Žigart, članica NS, predstavnica zaposlenih	935	0	935
Ciril Pirš, član NS, predstavnik zaposlenih	774	0	774
Člani nadzornega sveta do 4. aprila 2005	1.290	182	1.472
Miran Mejak, predsednik NS *	361	182	543
Uroš Slavinec, član NS	219	0	219
Irena Starman, članica NS	323	0	323
Jože Stanič, član NS do 15. julija 2005	387	0	387
Člani nadzornega sveta do 20. februarja 2005	552	0	552
Andrej Medved, član NS, predstavnik zaposlenih	129	0	129
Miran Obreza, član NS, predstavnik zaposlenih	129	0	129
Tomaž Jamnik, član NS, predstavnik zaposlenih	95	0	95
Nina Potisek, članica NS, predstavnica zaposlenih	104	0	104
Silvan Simčič, član NS, predstavnik zaposlenih	95	0	95
Skupaj	7.014	182	7.196

* Druge prejemke predsednika NS sestavljajo povračila materialnih stroškov pri opravljanju funkcije po pogodbi, v skladu z 277. členom ZGD.

Prejemki članov uprave				
v 000 SIT	Fiksni del prejemkov	Giblivi del prejemkov	Drugi prejemki	Skupaj
Člani uprave od 1. decembra 2005	29.390	6.873	417	36.680
Marko Kryžanowski, predsednik uprave	3.929	0	0	3.929
Igor Irgolič, podpredsednik uprave ¹	2.995	0	223	3.218
Alenka Vrhovnik Težak, članica uprave ¹	2.995	0	52	3.047
Boštjan Napast, član uprave ¹	2.999	0	67	3.066
Bojan Herman, delavski direktor ²	16.472	6.873	75	23.420
Člani uprave do 30. novembra 2005	100.988	83.878	141.199	326.065
Janez Lotrič, predsednik uprave ¹	43.285	55.081	101.341	199.707
Marija Lah, članica uprave ^{1,3}	32.937	15.003	3.799	51.739
Vladimir Jančič, član uprave do 30. septembra 2005 ¹	24.766	13.794	36.059	74.619
Skupaj	130.378	90.751	141.616	362.745

¹ Drugi prejemki se nanašajo na obračunane bonitete za uporabo službenega vozila, odškodnine in odpravnine.

² Gibljivi del prejemkov, ki se nanaša na izplačila v delnicah družbe znaša 46 delnic v znesku 6.598 tisoč SIT.

³ Gibljivi del prejemkov, ki se nanaša na izplačila v delnicah družbe znaša 98 delnic v znesku 15.003 tisoč SIT.

Skupina Petrol

Skupni znesek prejemkov, izplačanih v letu 2005 zaposlenim po individualnih pogodbah, za katere se ne uporablja tarifni del kolektivne pogodbe (brez članov uprave), znaša 1.924.585 tisoč SIT.

Skupni znesek prejemkov, izplačanih članom sveta delavcev v letu 2005, znaša 3.493 tisoč SIT.

Družba Petrol d.d.

Skupni znesek prejemkov, izplačanih v letu 2005 zaposlenim po individualnih pogodbah, za katere se ne uporablja tarifni del kolektivne pogodbe (brez članov uprave), znaša 1.509.769 tisoč SIT.

Skupni znesek prejemkov, izplačanih članom sveta delavcev v letu 2005, znaša 1.938 tisoč SIT.

34. Obrazložitev prehoda na MSRP

Skupina Petrol in družba Petrol d.d. prvič predstavljata svoje računovodske izkaze v skladu z MSRP. Naslednja razkritja se zahtevajo v letu prehoda. Datum prehoda na MSRP je bil 1. januar 2004.

Bilanca stanja na dan 1. januar 2004: Skupina Petrol

v 000 SIT	Pojasnilo	Domači standardi - SRS 1. januar 2004	Učinek prevedbe v MSRP 1. januar 2004	MSRP 1. januar 2004
Sredstva				
Nekratkoročna (dolgoročna) sredstva				
	1	2.100.911	(211.547)	1.889.364
Neopredmetena sredstva				
Opredmetena osnovna sredstva	2	91.142.017	(6.755.814)	84.386.203
Opredmetena osnovna sredstva-izločena za prodajo	2	0	900.801	900.801
Dobro ime		5.426	21.275	26.701
Naložbene nepremičnine	2	0	5.066.667	5.066.667
Naložbe v pridružena podjetja	3	567.624	9.068.296	9.635.920
Naložbe v skupaj obvladovana podjetja	3	3.299.365	(9.083)	3.290.282
Za prodajo razpoložljiva finančna sredstva	4, 13	0	4.127.895	4.127.895
Drugi dolgoročni deleži		3.528.917	(3.528.917)	0
Lastni deleži	5	566.774	(566.774)	0
Dolgoročne terjatve		1.149.583	8.756	1.158.339
Odložene terjatve za davek	7	8.756	266.149	274.905
		102.369.373	8.387.704	110.757.077
Kratkoročna sredstva				
Zaloge		12.525.451	(2.066)	12.523.385
Finančne terjatve		5.525.915	(2.669.666)	2.856.249
Poslovne in druge terjatve	3	29.458.503	(175.430)	29.283.073
Finančna sredstva v posesti za trgovanje		0	142.012	142.012
Finančne naložbe do drugih	13	2.314.368	(2.314.368)	0
Aktivne časovne razmejitev	2	336.625	831.069	1.167.694
Denar in denarni ustrezniki	12	1.793.054	2.665.032	4.458.086
		51.953.916	(1.523.417)	50.430.499
Skupaj sredstva		154.323.289	6.864.287	161.187.576
Kapital in obveznosti				
Kapital brez manjšinskih lastnikov				
Vpoklicani kapital		12.517.806	0	12.517.806
Odkupljene lastne delnice		0	(691.041)	(691.041)
Kapitalske rezerve	10	54.991	19.190.518	19.245.509
Zakonske in druge rezerve		34.954.754	880.178	35.834.932
Rezerve za lastne deleže	5	566.774	(566.774)	0
Rezerve iz naslova prevrednotenj finančnih naložb		0	574.268	574.268
Rezerve iz naslova prevrednotenj osnovnih sredstev		0	650.208	650.208
Rezerve iz naslova tečajnih razlik		(67.840)	128.500	60.660
Zadržani dobiček		4.992.281	2.038.328	7.030.609
Splošni prevrednotovalni popravki kapitala	10	19.190.518	(19.190.518)	0
Posebni prevrednotovalni popravki kapitala		85.830	(85.830)	0
		72.295.114	2.927.837	75.222.951
Kapital manjšinskih lastnikov		185.213	(161.844)	23.369
Skupaj kapital		72.480.327	2.765.993	75.246.320
Dolgoročne obveznosti				
Posojila		23.599.866	0	23.599.866
Odložene obveznosti za davek	7	0	479.733	479.733
Rezervacije za zasluzke zaposlencev	6	0	1.277.533	1.277.533
Druge rezervacije	14	9.138.848	(2.072.376)	7.066.472
Druge obveznosti		18.743	(8.756)	9.987
		32.757.457	(323.866)	32.433.591
Kratkoročne obveznosti				
Poslovne in druge obveznosti		34.472.333	55.709	34.528.042
Posojila	15	12.899.364	4.182.172	17.081.536
Pasivne časovne razmejitev		1.713.808	184.279	1.898.087
		49.085.505	4.422.160	53.507.665
Skupaj obveznosti		81.842.962	4.098.294	85.941.256
Skupaj kapital in obveznosti		154.323.289	6.864.287	161.187.576

Bilanca stanja na dan 1. januar 2004: Družba Petrol d.d.

v 000 SIT	Pojasnilo	Domači standardi - SRS 1. januar 2004	Učinek prevedbe v MSRP 1. januar 2004	MSRP 1. januar 2004
Sredstva				
Nekratkoročna (dolgoročna) sredstva				
		1.170.245	(207.114)	963.131
		73.966.780	(5.998.298)	67.968.482
		0	900.801	900.801
		0	5.066.667	5.066.667
		567.624	7.229.952	7.797.576
		3.299.365	(1.611.961)	1.687.404
		23.429.234	(3.583.497)	19.845.737
		0	4.102.744	4.102.744
		3.510.220	(3.510.220)	0
		566.774	(566.774)	0
		3.231.497	0	3.231.497
		0	165.730	165.730
		109.741.739	1.988.030	111.729.769
Kratkoročna sredstva				
		11.695.951	(2.072)	11.693.879
		3.503.740	(2.669.666)	834.074
		27.316.841	(1.715.596)	25.601.245
		0	142.012	142.012
		2.314.368	(2.314.368)	0
		293.888	73.553	367.441
		1.286.914	2.668.616	3.955.530
		46.411.702	(3.817.521)	42.594.181
		156.153.441	(1.829.491)	154.323.950
Kapital in obveznosti				
Kapital				
		12.517.806	0	12.517.806
		0	(691.041)	(691.041)
		54.991	19.190.518	19.245.509
		34.954.754	0	34.954.754
		566.774	(566.774)	0
		0	574.268	574.268
		5.015.718	(4.705.014)	310.704
		19.190.518	(19.190.518)	0
		85.830	(85.830)	0
		72.386.391	(5.474.391)	66.912.000
Dolgoročne obveznosti				
		21.935.981	0	21.935.981
		0	478.119	478.119
		0	1.031.839	1.031.839
		8.876.086	(2.036.564)	6.839.522
		9.987	0	9.987
		30.822.054	(526.606)	30.295.448
Kratkoročne obveznosti				
		35.689.724	0	35.689.724
		15.854.127	4.182.739	20.036.866
		1.401.145	(11.233)	1.389.912
		52.944.996	4.171.506	57.116.502
		83.767.050	3.644.900	87.411.950
		156.153.441	(1.829.491)	154.323.950

Izkaz poslovnega izida za obdobje, končano na dan 31. december 2004: Skupina Petrol

v 000 SIT	Pojasnilo	Domači standardi - SRS 2004	Učinek prevedbe v MSRP 2004	MSRP 2004
Čisti prihodki od prodaje	7	352.423.083	(61.017)	352.362.066
Nabavna vrednost prodanega blaga		(308.485.014)	(6)	(308.485.020)
Kosmati poslovni izid od prodaje		43.938.069	(61.023)	43.877.046
Drugi poslovni prihodki		5.518.982	(2.360.956)	3.158.026
Stroški prodavanja		(32.900.957)	(396.881)	(33.297.838)
Stroški splošnih dejavnosti		(9.632.731)	(192.372)	(9.825.103)
Poslovni izid iz poslovanja		6.923.363	(3.011.232)	3.912.131
Finančni prihodki iz deležev	11	739.301	894.375	1.633.676
Neto finančni prihodki	9	497.571	(84.679)	412.892
Poslovni izid pred davki		8.160.235	(2.201.536)	5.958.699
Davki		(1.213.006)	155.713	(1.057.293)
Čisti poslovni izid poslovnega leta		6.947.229	(2.045.823)	4.901.406
Čisti (dobiček)/izguba manjšinskih lastnikov		(919)	(2)	(921)
Čisti poslovni izid večinskega lastnika		6.946.310	(2.045.825)	4.900.485

Izkaz poslovnega izida za obdobje, končano na dan 31. december 2004: Družba Petrol d.d.				
v 000 SIT	Pojasnilo	Domači standardi - SRS 2004	Učinek prevedbe v MSRP 2004	MSRP 2004
Čisti prihodki od prodaje	7	320.772.600	(25.210)	320.747.390
Nabavna vrednost prodanega blaga		(282.160.446)	0	(282.160.446)
Kosmati poslovni izid od prodaje		38.612.154	(25.210)	38.586.944
Drugi poslovni prihodki		5.217.397	(2.789.646)	2.427.751
Stroški prodavanja		(30.487.663)	(85.172)	(30.572.835)
Stroški splošnih dejavnosti		(7.512.023)	4.012	(7.508.011)
Poslovni izid iz poslovanja		5.829.865	(2.896.016)	2.933.849
Finančni prihodki iz deležev	11	1.209.980	2.573.945	3.783.925
Neto finančni prihodki	9	559.205	(258.461)	300.744
Poslovni izid pred davki		7.599.050	(580.532)	7.018.518
Davki		(1.138.066)	105.411	(1.032.655)
Čisti poslovni izid poslovnega leta		6.460.984	(475.121)	5.985.863

Kapital na dan 31. december 2004: Skupina Petrol

v 000 SIT	Pojasnilo	Domači standardi - SRS 1. januar 2004	Učinek prevedbe v MSRP 1. januar 2004	MSRP 1. januar 2004
Kapital				
Kapital brez manjšinskih lastnikov				
Vpoklicani kapital		12.517.806	0	12.517.806
Odkupljene lastne delnice	10	0	(664.662)	(664.662)
Kapitalske rezerve		96.478	19.190.518	19.286.996
Zakonske in druge rezerve		38.938.132	5.995	38.944.127
Rezerve za lastne deleže	5	664.662	(664.662)	0
Rezerve iz naslova prevrednotenj finančnih naložb		0	1.526.667	1.526.667
Rezerve iz naslova prevrednotenj osnovnih sredstev		0	650.208	650.208
Rezerve iz naslova tečajnih razlik		(119.334)	220.050	100.716
Zadržani dobiček		6.473.794	845.051	7.318.845
Splošni prevrednotovalni popravki kapitala		19.190.518	(19.190.518)	0
Posebni prevrednotovalni popravki kapitala	10	1.725.152	(1.725.152)	0
		79.487.208	193.495	79.680.703
Kapital manjšinskih lastnikov				
		25.122	(832)	24.290
Skupaj kapital				
		79.512.330	192.663	79.704.993

Izkaz finančnega izida na dan 31. december 2004: Skupina Petrol

v 000 SIT		Domači standardi - SRS 2004	Učinek prevedbe v MSRP 2004	MSRP 2004
Čisti finančni tokovi iz poslovnih aktivnosti		10.039.444	(2.834.053)	7.205.391
Čisti finančni tokovi iz naložbenih aktivnosti		(10.404.953)	(3.192.532)	(13.597.485)
Čisti finančni tokovi pri financiranju		724.228	3.350.293	4.074.521
		-		
Povečanje/zmanjšanje denarja in denarnih ekvivalentov				
		358.719	(2.676.292)	(2.317.573)
Gibanje denarja in denarnih ekvivalentov				
Na začetku leta		1.793.054	2.665.032	4.458.086
Povečanje/zmanjšanje		358.719	(2.676.292)	(2.317.573)
Na koncu leta				
		2.151.773	(11.260)	2.140.513

Kapital na dan 31. december 2004: Družba Petrol d.d.

v 000 SIT	Pojasnilo	Domači standardi - SRS 1. januar 2004	Učinek prevedbe v MSRP 1. januar 2004	MSRP 1. januar 2004
Kapital				
Vpoklicani kapital		12.517.806	0	12.517.806
Odkupljene lastne delnice		0	(691.041)	(691.041)
Kapitalske rezerve	10	96.478	19.149.031	19.245.509
Zakonske in druge rezerve		38.938.132	(3.983.378)	34.954.754
Rezerve za lastne deleže	5	664.662	(664.662)	0
Rezerve iz naslova prevrednotenj finančnih naložb		0	574.268	574.268
Zadržani dobiček		6.011.905	(5.701.201)	310.704
Splošni prevrednotovalni popravki kapitala	10	19.190.518	(19.190.518)	0
Posebni prevrednotovalni popravki kapitala		2.204.022	(2.204.022)	0
Skupaj kapital		79.623.523	(12.711.523)	66.912.000

Izkaz finančnega izida na dan 31. december 2004: Družba Petrol d.d.

v 000 SIT	Domači standardi - SRS 2004	Učinek prevedbe v MSRP 2004	MSRP 2004
Čisti finančni tokovi iz poslovnih aktivnosti	10.255.855	(4.170.388)	6.085.467
Čisti finančni tokovi iz naložbenih aktivnosti	(9.408.571)	525.925	(8.882.646)
Čisti finančni tokovi pri financiranju	(1.096.889)	965.341	(131.548)
Povečanje/zmanjšanje denarja in denarnih ekvivalentov	(249.605)	(2.679.122)	(2.928.727)
Gibanje denarja in denarnih ekvivalentov			
Na začetku leta	1.286.914	2.668.616	3.955.530
Povečanje/zmanjšanje	(249.605)	(2.679.122)	(2.928.727)
Na koncu leta	1.037.309	(10.506)	1.026.803

Naslednja pojasnila pojasnjujejo pomembne prilagoditve bilance stanja in izkaza poslovnega izida:

1. Dolgoročno odloženi stroški, ki so bili v okviru neopredmetenih sredstev, niso izpolnjevali opredelitve neopredmetenih sredstev v skladu z MSRP, zato so bili odpisani v breme zadržanega dobička.
2. Predujmi za osnovna sredstva so bili prerazvrščeni na aktivne časovne razmejitve.
3. Uprava vrednoti naložbe v odvisna, pridružena podjetja in skupaj obvladovana podjetja po izvirni vrednosti. Razlika do uporabe kapitalske metode v skladu s SRS je bila odpisana v breme zadržanega dobička.
4. V skladu z MSRP uprava vrednoti naložbe, razpoložljive za prodajo, ki kotirajo na organiziranem trgu po poštenih vrednostih. V skladu s SRS so bile vrednotene po izvirni vrednosti, razlika je bila odpisana v breme zadržanega dobička.
5. V skladu z zakonom o gospodarskih družbah in SRS so bile rezerve za lastne delnice enake naložbam v lastne delnice na strani sredstev. V skladu z MSRP so bile rezerve in naložbe izločene, vzpostavljene so bile lastne delnice v breme kapitala.
6. Skladno z MSRP sta Skupina Petrol in družba Petrol d.d. oblikovali rezervacije za zaslužke zaposlenih (odpravnine in jubilejne nagrade) iz zadržanega dobička.
7. Odložene terjatve in obveznosti za davek so bile pripoznane za vse začasne razlike.
8. Prihodki iz priključnin so bili skladno s SRS pripoznani takoj, skladno z MSRP pa se pripoznavajo po enakomerni časovni metodi skozi enako obdobje kot koncesija.
9. Prihodki iz rokovnih pogodb in zamenjav obrestnih mer na dan bilance stanja v skladu s SRS niso bili pripoznani.
10. Splošni prevrednotovalni popravek kapitala je prerazvrščen v kapitalske rezerve.
11. Dobički odvisnih družb so pripoznani kot prihodek v skladu z MSRP. V skladu s SRS pa so bili dobički odvisnih družb že v preteklosti pripoznani v prihodkih.
12. Depoziti do 3 mesecev so v skladu z MSRP pripoznani kot denar in denarni ustrezniki.
13. Ostale finančne terjatve so opredeljene kot sredstva, na voljo za prodajo, zato so kvalificirane v ustrezno kategorijo.
14. Dolgoročne rezervacije za velika popravila niso izpolnjevale opredelitve MSRP za rezervacije in so bile zato odpisane v breme zadržanega dobička.
15. Pripoznanje opsijske pogodbe v skladu z MSRP.
16. Razlike v izkazu finančnega izida so zaradi uporabe različne metode izračuna.

Vsi zgoraj navedeni popravki so bili pripoznani v breme začetnega zadržanega dobička 1. januarja 2004. Celotni čisti učinek dne 1. januarja 2004 je zmanjšanje zadržanega dobička za 2.038.328 tisoč SIT v skupini in za 4.705.014 tisoč SIT v družbi Petrol d.d.

35. Dogodki po datumu bilance stanja

14. marca 2006 bo zasedanje skupščine, na kateri se bo odločalo o:

- izključni uporabi Mednarodnih standardov računovodskega poročanja,
- dveh novih članov nadzornega sveta,
- manjših spremembah statuta.

Petrol, Slovenska energetska družba, d.d.

Dunajska cesta 50
1527 Ljubljana

telefon: 01/ 47 14 332

telefax: 01/ 47 14 809

www.petrol.si

Založnik:
Petrol d. d.

Korektura in lektura:
Danijela Čibej

Oblikovanje:
Janja Ošljaj

Foto:
Gregor Kervina (strani 32, 38, 44, 48, 52, 56, 60, 64, 68)
Saša Hes (strani 19, 22)
Damjan Žibert (stran 24)

Priprava za tisk:
Datamix

Tisk:
Tiskarna knjigoveznica Radovljica

Izvedba elektronske oblike:
HAL interactive