


**PETROL**

**POROČILO O POSLOVANJU SKUPINE PETROL  
V PRVIH DEVETIH MESECIH LETA 2006**



**Ljubljana, november 2006**

**KAZALO**

<b>UVOD</b> .....	<b>3</b>
<b>POUDARKI</b> .....	<b>4</b>
SKUPINA PETROL .....	4
PETROL D.D. ....	6
ODLOČUJOČI VPLIVI NA POSLOVANJE.....	8
DOGODKI PO ZAKLJUČKU OBDOBJA .....	9
<b>POSLOVNO POROČILO</b> .....	<b>10</b>
ORGANIZIRANOST SKUPINE PETROL.....	10
DEJAVNOST PRODAJE PROIZVODOV IZ NAFTE IN DAS .....	13
PRODAJA PROIZVODOV IZ NAFTE .....	13
PRODAJA DOPOLNILNEGA ASORTIMENTA IN OSTALEGA TRGOVSKEGA BLAGA.....	17
PRODAJA STORITEV .....	18
ENERGETSKA IN EKOLOŠKA DEJAVNOST .....	18
NALOŽBE V STALNA SREDSTVA .....	20
ZAPOSLENI V SKUPINI PETROL.....	21
INFORMACIJSKA FUNKCIJA.....	23
DELNICA .....	24
OBVLADOVANJE POSLOVNIH TVEGANJ .....	27
SISTEM KAKOVOSTI .....	28
<b>RAČUNOVODSKO POROČILO</b> .....	<b>30</b>
<b>PRIKAZ FINANČNE USPEŠNOSTI V SKUPINI PETROL</b> .....	<b>30</b>
IZKAZ POSLOVNEGA IZIDA SKUPINE PETROL.....	30
POJASNILA K IZKAZU POSLOVNEGA IZIDA .....	30
BILANCA STANJA SKUPINE PETROL.....	34
IZKAZ FINANČNEGA IZIDA SKUPINE PETROL .....	35
IZKAZ GIBANJA KAPITALA SKUPINE PETROL .....	36
RAČUNOVODSKE USMERITVE SKUPINE PETROL .....	37
RAZKRITJA POSAMEZNIH POSTAVK RAČUNOVODSKIH IZKAZOV SKUPINE PETROL .....	50
POSILI S POVEZANIMI OSEBAMI SKUPINE PETROL .....	56
<b>PRIKAZ FINANČNE USPEŠNOSTI V PETROLU D.D.</b> .....	<b>57</b>
IZKAZ POSLOVNEGA IZIDA PETROLA D.D. ....	57
BILANCA STANJA PETROLA D.D. ....	58
IZKAZ FINANČNEGA IZIDA PETROLA D.D. ....	59
IZKAZ GIBANJA KAPITALA PETROLA D.D. ....	60
RAČUNOVODSKE USMERITVE PODJETJA PETROL D.D. ....	61
RAZKRITJA POSAMEZNIH POSTAVK RAČUNOVODSKIH IZKAZOV PODJETJA PETROL D.D. ....	62
POROČANJE PO ODSEKIH ZA PETROL D.D. ....	74
POSILI S POVEZANIMI OSEBAMI PETROLA D.D. ....	75

**UVOD**

Skupina Petrol in Petrol d.d., Ljubljana, Dunajska 50, z objavo poročila o poslovanju v prvih devetih mesecih leta 2006 pričenjata z javnim objavljanim obširnejših kvartalnih in polletnih poročil.

Podatki in pojasnila o poslovanju so pripravljene na podlagi nerevidiranih konsolidiranih računovodskih izkazov Skupine Petrol ter nerevidiranih računovodskih izkazov družbe Petrol, d.d., za prvih devet mesecev leta 2006 v skladu z Zakonom o gospodarskih družbah, Pravili Ljubljanske borze in Mednarodnimi standardi računovodskega poročanja (MSRP).

**POUDARKI****SKUPINA PETROL**

- **Bruto fakturirana realizacija znaša 414 mrd SIT.**  
...
- **Realizirani čisti prihodki od prodaje znašajo 342 mrd SIT, kar je 7 % več kot je bilo planirano in 12 % več kot v prvih devetih mesecih leta 2005.**  
...
- **Realiziran poslovni izid iz poslovanja znaša 9,4 mrd SIT, kar je 55 % nad planom in 49 % več kot v prvih devetih mesecih leta 2005.**  
...
- **Realiziran celotni poslovni izid obračunskega obdobja znaša 12,3 mrd SIT, kar je 90 % nad planom in 41 % več kot v prvih devetih mesecih leta 2005.**  
...
- **Realiziran čisti poslovni izid obračunskega obdobja znaša 9,5 mrd SIT, kar je 92 % nad planom in 30 % več kot v prvih devetih mesecih leta 2005.**  
...
- **Količinska prodaja proizvodov iz nafte skupine Petrol je znašala 1.453 tisoč ton, kar je 1 % več kot je bilo planirano in na ravni prodaje v prvih devetih mesecih leta 2005. Če iz količinske prodaje proizvodov iz nafte izločimo prodajo Zavodu Republike Slovenije za obvezne rezerve nafte in njenih derivatov (ZORD) je prodaja v prvih devetih mesecih leta 2006 3 % višja od planirane in 2 % višja kot v enakem obdobju lanskega leta.**  
...
- **Prihodki od prodaje dopolnilnega asortimenta in ostalega trgovskega blaga skupine Petrol so znašali 37,3 mrd SIT, kar je 10 % več kot je bilo planirano in 13 % več kot v prvih devetih mesecih leta 2005.**  
...

- Število bencinskih servisov znaša konec prvih devetih mesecev leta 2006 356, od tega v Sloveniji 303, v Bosni in Hercegovini 33, na Hrvaškem 19 in v Srbiji 1.  
...
- Količinska prodaja utekočinjenega naftnega plina je znašala 28 tisoč ton, kar je 3 % manj kot je bilo planirano in 2 % več kot v prvih devetih mesecih leta 2005. Količinska prodaja zemeljskega plina v prvih devetih mesecih leta 2006 je znašala 27.748 tisoč m<sup>3</sup>, kar je 6 % več kot je bilo planirano in 20 % več kot v prvih devetih mesecih leta 2005.  
...
- Petrol Plin d.o.o. je bil izbran za koncesionarja za oskrbo z zemeljskim plinom v občini Slovenske Konjice. V prvih devetih mesecih leta 2006 smo v skupini Petrol tako upravljali z 22 koncesijami za oskrbo s plinom. Kupce smo oskrbovali tudi preko 1.486 plinohramov za prodajo utekočinjenega naftnega plina.  
...
- Skupina Petrol je v prvih devetih mesecih leta 2006 prodala 237.709 MWh električne energije, kar je 5 % več kot je bilo planirano ter 5 % več kot v prvih devetih mesecih leta 2005.  
...
- Čisti poslovni izid v prvih devetih mesecih leta 2006 vključuje 996 mio SIT, ki jih je Petrol d.d. pridobil na podlagi sodbe Višjega sodišča (evidentirani so med drugimi poslovnimi prihodki), čisti poslovni izid, realiziran v prvih devetih mesecih leta 2005, pa vključuje kapitalski dobiček pri prodaji deleža v NFD v višini 1,35 mrd SIT (evidentiran je med finančnimi prihodki).  
...
- V sklopu racionalizacije poslovanja je poseben poudarek na obvladovanju stroškov, ki so v primerjavi s planiranimi nižji za 1 %, glede na primerljivo obdobje lani pa so za 1 % večji. Stroški dela in materiala so nižji tako od plana kot glede na primerljivo obdobje lanskega leta. Nižji od planiranih so tudi stroški storitev, čeprav so se glede na enako obdobje lani povečali predvsem na račun stroškov, neposredno povezanih s prodajo (stroški prevozov in skladiščenja).

- ...
- **Naložbe v stalna sredstva skupine Petrol so bile realizirane v višini 5,2 mrd SIT.**
- ...
- **V skupini Petrol je bilo konec obdobja 2.722 zaposlenih, kar je 29 več kot konec leta 2005. V skupini Petrol izvajamo restriktivno politiko pri zaposlovanju, saj se je število zaposlenih povečalo predvsem zaradi odpiranja novih bencinskih servisov, kar je v skladu s planom.**
- ...
- **Odprli smo nov gostinski objekt na Lukovici, s katerim upravlja podjetje Marché Gostinstvo d.o.o.**
- ...
- **Ustanovljena je bila nova odvisna družba Petrol VNC d.o.o., v kateri ima Petrol d.d. 100 % lastniški delež, in v skupini Petrol opravlja funkcijo varovanja.**
- ...
- **Nadzorni svet je 23. avgusta obravnaval in potrdil »Strateški poslovni načrt skupine Petrol za obdobje 2006 – 2010«.**
- ...
- **Petrol d.d. in Lukoil sta 28. avgusta 2006 podpisala pismo o nameri o ustanovitvi skupnega podjetja Petrol Lukoil d.o.o. za prodajo naftnih proizvodov v Sloveniji ter JV Evropi.**
- ...
- **Petrol d.d. in Montenegro Bonus Cetinje sta 29. septembra 2006 s podpisom pisma o nameri izrazila interes za poslovno sodelovanje na naftnem trgu Črne Gore in širše regije, predvsem na področju skladiščenja, manipulacije in prodaje naftnih derivatov ter izgradnji bencinskih servisov.**
- ...

<b>PETROL D.D.</b>
--------------------

- **Bruto fakturirana realizacija znaša 386 mrd SIT.**

...

- Realizirani čisti prihodki od prodaje znašajo 324 mrd SIT, kar je 12 % več kot je bilo planirano in 16 % več kot v prvih devetih mesecih leta 2005.  
...
- Realiziran poslovni izid iz poslovanja znaša 7,2 mrd SIT, kar je 80 % nad planom in 44 % več kot v prvih devetih mesecih leta 2005.  
...
- Realiziran celotni poslovni izid obračunskega obdobja znaša 10,3 mrd SIT, kar je 91 % nad planom in 32 % več kot v prvih devetih mesecih leta 2005.  
...
- Realiziran čisti poslovni izid obračunskega obdobja znaša 7,8 mrd SIT, kar je 90 % nad planom in 19 % več kot v prvih devetih mesecih leta 2005.  
...
- Čisti poslovni izid na delnico<sup>1</sup>: 3.780 SIT.  
...
- Knjigovodska vrednost delnice<sup>2</sup>: 39.389 SIT.  
...
- Petrol d.d. je v prvih devetih mesecih leta 2006 prodal 1.478 tisoč ton proizvodov iz nafte, kar je 6 % več kot je bilo planirano in 7 % več kot v prvih devetih mesecih leta 2005<sup>3</sup>.  
...
- Prihodki od prodaje dopolnilnega asortimenta in ostalega trgovskega blaga Petrola d.d. znašajo 36,1 mrd SIT, kar je 11 % več kot je bilo planirano in 13 % več kot v prvih devetih mesecih leta 2005.  
...
- Čisti poslovni izid v prvih devetih mesecih leta 2006 vključuje 996 mio SIT, ki jih je Petrol d.d. pridobil na podlagi sodbe Višjega sodišča (evidentirani so med drugimi poslovnimi prihodki), čisti

<sup>1</sup> Čisti dobiček na delnico=čisti poslovni izid obračunskega obdobja/tehtano povprečno število izdanih navadnih delnic

<sup>2</sup> Knjigovodska vrednost delnice=kapital konec obračunskega obdobja/število vseh delnic

<sup>3</sup> Petrol d.d. je v prvih devetih mesecih leta 2006 odvisni družbi Petrol Trgovina d.o.o. Zagreb prodal del blaga, ki je bil predmet obnavljanja obveznih zalog Petrol Trgovine Zagreb d.o.o. zaradi ohranjanja preferencialnega porekla blaga, ter zanaavljanja v skladu z letno-zimsko kakovostjo. Naftni trgovci na Hrvaškem morajo namreč izpolnjevati predpis Republike Hrvaške o oblikovanju obveznih rezerv. Medtem, ko je navedena prodaja blaga prikazana kot prodaja Petrola d.d., se le-ta v skupini Petrol kot prodaja ne evidentira. Navedeno je tudi razlog za nižjo prodajo skupine Petrol od prodaje Petrola d.d. v prvih devetih mesecih leta 2006.

poslovni izid, realiziran v prvih devetih mesecih leta 2005, pa vključuje kapitalski dobiček pri prodaji deleža v NFD v višini 1,35 mrd SIT (evidentiran je med finančnimi prihodki).

...

- Petrol d.d. je dokapitaliziral podjetje Petrol, d.o.o., Beograd v višini 1 mrd SIT.

...

- Petrol d.d. je s Splošno bolnico Brežice podpisal pogodbo o izvedbi projekta celovite oskrbe z energijo. Gre za prvi projekt TPF/URE v javnem sektorju.

...

- Skupščina družbe Petrol d.d. je na svoji 14. seji, ki je bila dne 14. marca 2006, odločila, da se letno računovodsko poročilo in vsi medletni računovodski izkazi družbe od 1. januarja 2006 dalje pripravljajo samo v skladu z MSRP, izvedla nadomestne volitve 2 novih članov Nadzornega sveta in imenovala Bojana Šrota in Aleša Marinčka za nova člana Nadzornega sveta ter potrdila predlagane spremembe statuta in spremembo dejavnosti družbe.

...

- Skupščina družbe Petrol d.d. je na svoji 15. seji dne 10. maja 2006 za revizorja družbe za revidiranje poslovanja in izkazov za leto 2006 imenovala revizijsko družbo BDO EOS, Revizija d.o.o.

...

- Dr. Jože Zagožen je s 1. avgustom 2006 odstopil s položaja predsednika Nadzornega sveta družbe Petrol d.d.
- Za novega predsednika Nadzornega sveta je bil 4. avgusta 2006 izvoljen Viktor Baraga.

## **ODLOČUJOČI VPLIVI NA POSLOVANJE**

- Cene motornih bencinov in srednjih destilatov v Sloveniji so se od 1. januarja 2006 do 8. julija 2006 oblikovale v skladu z Uredbo za določanje cen naftnih derivatov, ki jo je Vlada Republike Slovenije sprejela s 1. januarjem 2006. Vlada Republike Slovenije je 6. julija 2006 sprejela novo Uredbo o oblikovanju cen naftnih derivatov, s



katero je veljavnost prejšnje Uredbe podaljšala do 8. oktobra 2006. Po tej Uredbi se je cena za posamezen naftni derivat oblikovala enako kot po Uredbi, ki je bila v veljavi do 8. julija 2006, in sicer kot povprečna 28-dnevna borzna cena obdobja, pri čemer se v izračunu povprečja ni upoštevalo 5 najvišjih in 5 najnižjih dnevnih kotacij. Uredba je določala maržo v višini, kot je veljala pri sprejemu uredbe z dne 1. avgusta 2005 in se v času trajanja uredbe ni spreminjala.

...

- Cene surove nafte so se v prvih devetih mesecih leta 2006 gibale od 56,86 USD za sodček do 78,12 USD za sodček. Povprečna nabavna cena surove nafte na svetovnem naftnem trgu v prvih devetih mesecih leta 2006 je znašala 67,0 USD za sodček, kar je 24,6 % več kot v enakem obdobju lanskega leta. Nabavne cene proizvodov iz nafte so sledile trendu gibanja cen nafte.

...

- Menjalni tečaj med ameriškim dolarjem in evrom se je v prvih devetih mesecih leta 2006 gibal med 1,18 in 1,29 USD/EUR. Povprečni tečaj ameriškega dolarja po srednjem tečaju Banke Slovenije je v prvih devetih mesecih leta 2006 znašal 192,82 SIT/USD, povprečni srednji tečaj evra pa 239,6 SIT/EUR.

#### **DOGODKI PO ZAKLJUČKU OBDOBJA**

- Vlada Republike Slovenije je sprejela novo Uredbo o oblikovanju cen naftnih derivatov, ki bo veljala od 9. oktobra 2006 dalje. Po novi Uredbi se bodo cene naftnih derivatov, ki so državno regulirane (motorni bencini, dieselsko gorivo in kurilno olje ekstra lahko) spreminjale vsakih 14 dni in sicer kot povprečna 14-dnevna borzna cena brez izločanja kotacij. Z novo Uredbo so se spremenile tudi marže pri motornih bencinih in dieselskem gorivu, medtem ko so pri kurilnem olju ekstra lahkem ostale nespremenjene.

**POSLOVNO POROČILO**

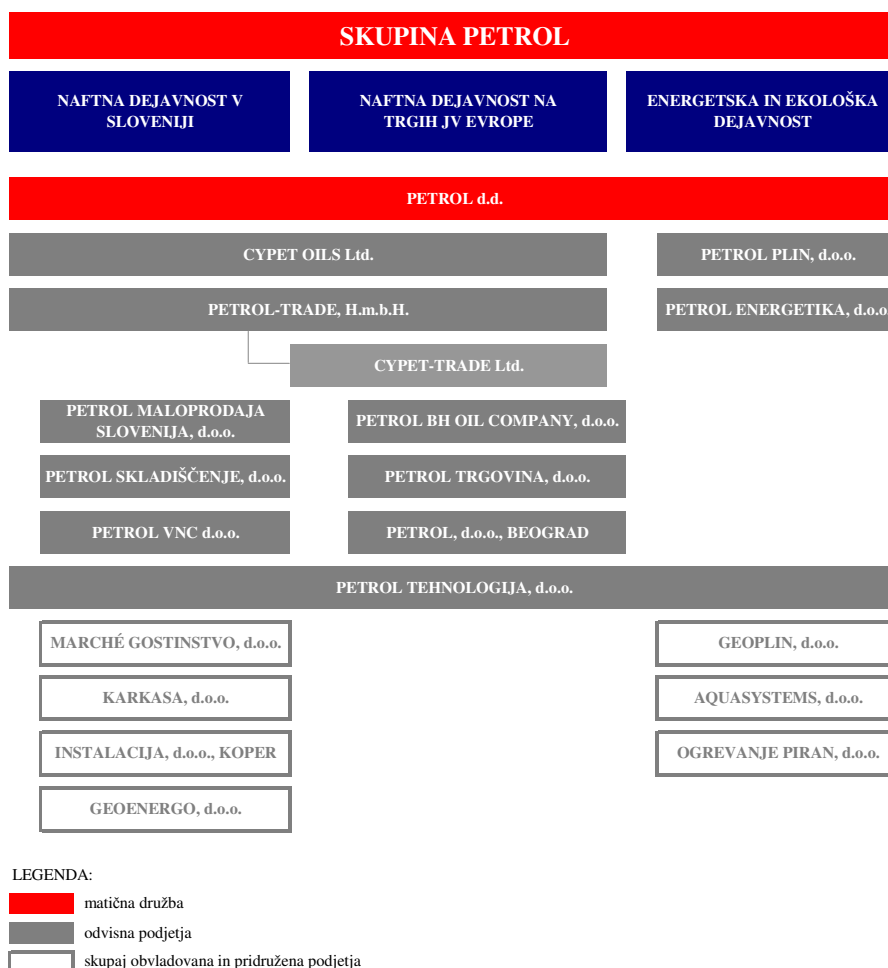
**ORGANIZIRANOST SKUPINE PETROL**

Skupino Petrol sestavlja poleg matičnega podjetja Petrol d.d. še 6 domačih in 5 tujih odvisnih podjetij, 3 skupaj obvladovana podjetja (Geoenergo d.o.o., Karkasa d.o.o. in Instalacija d.o.o.) ter 4 pridružena podjetja (Ogrevanje Piran d.o.o., Geoplin d.o.o, Aquasystems d.o.o. in Marché Gostinstvo d.o.o.). Podjetje Cypet-Trade Ltd. je hčerinsko podjetje odvisne družbe Petrol-Trade H.m.b.H.

Dejavnost skupine Petrol je razdeljena na tri področja:

- dejavnost prodaje proizvodov iz nafte v Sloveniji z dopolnilno dejavnostjo prodaje DAS,
- dejavnost prodaje proizvodov iz nafte na trgih JV Evrope z dopolnilno dejavnostjo prodaje DAS,
- energetska in ekološka dejavnost.

**Slika 1: Organizacijska shema skupine Petrol po dejavnostih**



**Podatki o matični družbi Petrol d.d.**

Ime podjetja	<b>Petrol, slovenska energetska družba, d.d</b>
Skrajšano ime podjetja	<b>Petrol, d.d.</b>
Sedež	<b>Dunajska 50, 1527 Ljubljana</b>
Telefon	<b>(01) 47 14 234</b>
Telefaks	<b>(01) 47 14 809</b>
Povezava	<b><a href="http://www.petrol.si">http://www.petrol.si</a></b>
Šifra dejavnosti	<b>50.501</b>
Matična številka	<b>5025796</b>
Davčna številka	<b>SI 80267432</b>
Osnovni kapital (v 000 SIT)	<b>12.517.806</b>
Število delnic	<b>2.086.301</b>
Predsednik uprave	<b>Marko Kryžanowski</b>
Podpredsednik uprave	<b>Igor Irgolič</b>
Člana uprave	<b>Boštjan Napast, Alenka Vrhovnik Težak</b>
Predsednik Nadzornega sveta	<b>Viktor Baraga</b>

**Odvisna, skupaj obvladovana in pridružena podjetja v skupini Petrol**

<b>Odvisna podjetja</b>	<b>Država, v kateri je sedež podjetja</b>	<b>Lastništvo v %</b>
-------------------------	---	-----------------------

---

Petrol Maloprodaja Slovenija d.o.o., Ljubljana	Slovenija	100
Petrol Plin, d.o.o., Ljubljana	Slovenija	100
Petrol Skladiščenje, d.o.o., Ljubljana	Slovenija	100
Petrol Tehnologija, d.o.o., Ljubljana	Slovenija	100
Petrol Energetika, d.o.o., Ravne na Koroškem	Slovenija	99,02
Petrol VNC, d.o.o., Ljubljana	Slovenija	100
Cypet Oils Ltd, Limassol	Ciper	100
Petrol-Trade, H.m.b.H., Dunaj	Avstrija	100
ki vključuje družbo Cypet - Trade Ltd.,	Ciper	
Petrol Trgovina, d.o.o., Zagreb	R Hrvaška	100
Petrol BH Oil Company, d.o.o., Sarajevo	R Bosna in Hercegovina	100
Petrol, d.o.o., Beograd	R Srbija	100

---

**2. Skupaj obvladovana podjetja**

Geoenergo, d.o.o.	Slovenija	50
Instalacija, d.o.o., Koper	Slovenija	49
Karkasa d.o.o.	Slovenija	50

---

**3. Pridružena podjetja**

Marchè Gostinstvo, d.o.o.	Slovenija	25
Ogrevanje Piran, d.o.o.	Slovenija	40
Aquasystems, d.o.o.	Slovenija	26
Geoplin d.o.o	Slovenija	27,26

---

**DEJAVNOST PRODAJE PROIZVODOV IZ NAFTE IN DAS****PRODAJA PROIZVODOV IZ NAFTE**

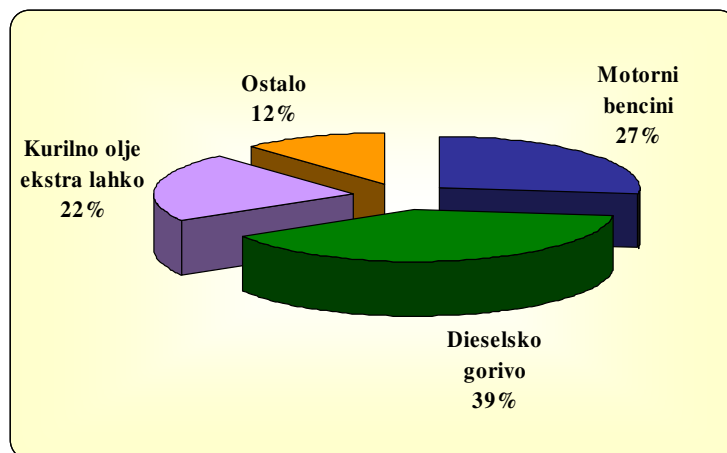
S prodajo proizvodov iz nafte se v skupini Petrol poleg matične družbe Petrol d.d. ukvarjajo še Petrol Trgovina, d.o.o., Zagreb, Petrol BH Oil Company d.o.o., Petrol-Trade H.m.b.H., Cypet-Trade Ltd., Petrol Plin d.o.o., Petrol Energetika d.o.o. in Geoenergo d.o.o.

Skupina Petrol je v prvih devetih mesecih leta 2006 prodala 1.453 tisoč ton nafte in proizvodov iz nafte, kar je na nivoju realizacije prvih devetih mesecev leta 2005 in 1 odstotek več od plana za prvih devet mesecev leta 2006. Če iz količinske prodaje proizvodov iz nafte izločimo prodajo ZORD-u je prodaja v prvih devetih mesecih leta 2006 3 odstotke višja od planirane in 2 odstotka višja kot v enakem obdobju lanskega leta.

Prodaja pogonskih goriv (motorni bencini in dieselsko gorivo) se je v primerjavi s prodajo v prvih devetih mesecih leta 2005 povečala za 5 odstotkov in za odstotek preseгла planirano. Od leta 2001 dalje je zaznati spremembo v strukturi povpraševanja med motornimi bencini in dieselskim gorivom, saj se je le-to nagnilo v smer večjih nakupov avtomobilov z dieselskim motorjem. Ta trend se nadaljuje tudi v letu 2006, saj se je obseg prodaje dieselskega goriva povečal za 13 odstotkov glede na prodajo v prvih devetih mesecih leta 2005, prodaja motornih bencinov pa se je v obravnavanem obdobju zmanjšala za 5 odstotkov. ZORD je v prvih devetih mesecih leta 2006 razpisal manj javnih naročil za nakup motornih bencinov in dieselskega goriva kot v enakem obdobju leta 2005.

Pri prodaji ekstra lahkega kurilnega olja je opazen trend zniževanja prodaje predvsem na račun prehoda kupcev na cenejše vire ogrevanja (plinifikacija naselij), poleg tega pa je ZORD razpisal manj javnih naročil za nakup ekstra lahkega kurilnega olja kot v enakem obdobju leta 2005. Med ostalimi proizvodi iz nafte izstopa povečana prodaja bitumnov, ki je povezana z večjim obsegom cestnih gradbenih del.

**Slika 2: Struktura prodaje proizvodov iz nafte skupine Petrol v prvih devetih mesecih leta 2006**



V **Sloveniji** je skupina Petrol v prvih devetih mesecih leta 2006 prodala 1.222 tisoč ton nafte in proizvodov iz nafte, kar predstavlja 84 odstotkov celotne prodaje skupine Petrol. Na **trge jugovzhodne Evrope** je v prvih devetih mesecih leta 2006 skupina prodala 231 tisoč ton proizvodov iz nafte, kar predstavlja 16 odstotkov celotne prodaje skupine Petrol.

Skupina Petrol je v prvih devetih mesecih leta 2006 52 odstotkov prodanih količin nafte in proizvodov iz nafte prodala v **maloprodaji**, 48 odstotkov pa v **veleprodaji**. Maloprodajna mreža skupine Petrol je konec septembra 2006 obsegala 356 bencinskih servisov, od tega v Sloveniji 303, v Bosni in Hercegovini 33, na Hrvaškem 19 in v Srbiji 1.

Petrol d.d. je v prvih devetih mesecih leta 2006 prodal 1.478<sup>4</sup> tisoč ton proizvodov iz nafte, kar je 6 % več kot je bilo planirano in 7 % več kot v prvih devetih mesecih leta 2005.

<sup>4</sup> Petrol d.d. je v prvih devetih mesecih leta 2006 odvisni družbi Petrol Trgovina d.o.o. Zagreb prodal del blaga, ki je bil predmet obnavljanja obveznih zalog Petrol Trgovine Zagreb d.o.o. zaradi ohranjanja preferencialnega porekla blaga, ter znavljanja v skladu z letno-zimsko kakovostjo. Naftni trgovci na Hrvaškem morajo namreč izpolnjevati predpis Republike Hrvaške o oblikovanju obveznih rezerv. Medtem, ko je navedena prodaja blaga prikazana kot prodaja Petrola d.d., se le-ta v skupini Petrol kot prodaja ne evidentira. Navedeno je tudi razlog za nižjo prodajo skupine Petrol od prodaje Petrola d.d. v prvih devetih mesecih leta 2006.

**Odločujoči vplivi na poslovanje**

**Oblikovanje prodajnih cen goriv na domačem trgu**

Cene motornih bencinov in srednjih destilatov v Sloveniji so se od 1. januarja 2006 do 8. julija 2006 oblikovale v skladu z Uredbo za določanje cen naftnih derivatov, ki jo je Vlada Republike Slovenije sprejela s 1. januarjem 2006. Po Uredbi se je cena za posamezen naftni derivat oblikovala enako kot po Uredbi, ki je bila v veljavi do 1. januarja 2006, in sicer kot povprečna 28-dnevna borzna cena obdobja, pri čemer se v izračunu povprečja ni upoštevalo 5 najvišjih in 5 najnižjih dnevnih kotacij. Uredba je določala maržo v višini, kot je veljala pri sprejemu uredbe z dne 1. avgusta 2005 in se v času trajanja uredbe ni spreminjala. Vlada Republike Slovenije je 6. julija 2006 sprejela novo Uredbo o oblikovanju cen naftnih derivatov, s katero je veljavnost prejšnje Uredbe podaljšala do 8. oktobra 2006.

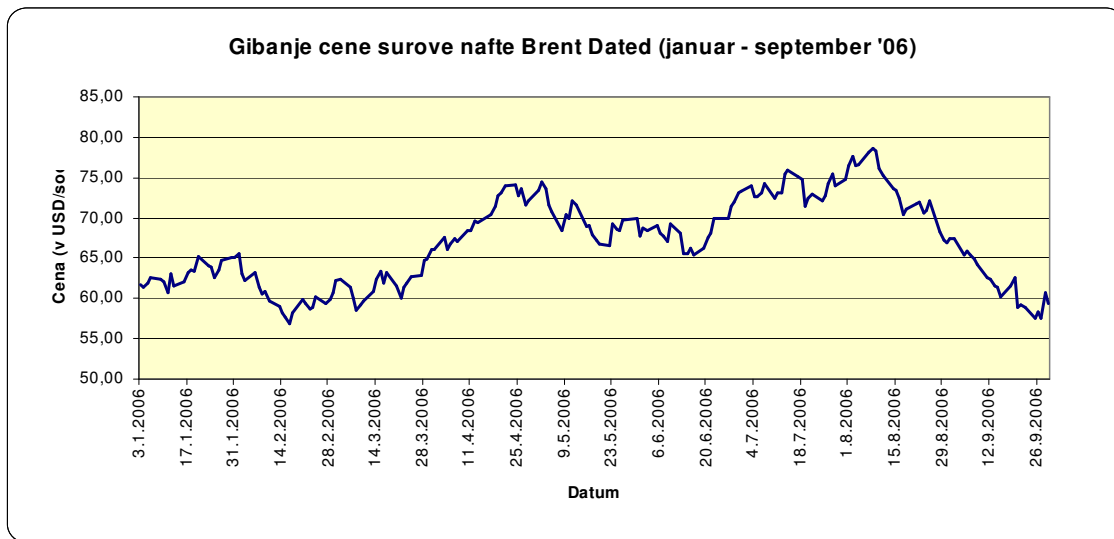
**Tabela 1: Primerjava povprečne maloprodajne cene pogonskih goriv (MB 95 in dieselsko gorivo) v obdobju od januarja do septembra 2006 s povprečno maloprodajno ceno pogonskih goriv v obdobju od januarja do septembra 2005**

		povprečje od januarja do septembra 2006	povprečje od januarja do septembra 2005
Maloprodajna cena MB 95(MPC)	sit/l	241,3	217,5
Marža	sit/l	17,493	17,443
delež marže v MPC	v %	7,3	8,0
Maloprodajna cena dieselsko gorivo (MPC)	sit/l	231,2	214,6
Marža	sit/l	16,275	16,225
delež marže v MPC	v %	7,0	7,6

**Gibanje cen nafte in naftnih derivatov na svetovnem trgu**

Povprečna cena za sod surove severnomorske nafte Brent Dated je v času od januarja do septembra 2006 znašala 67 USD/sod. Najvišjo vrednost v obravnavanem obdobju je surova nafta Brent dosegla 8. avgusta, in sicer 78,12 USD/sod, najnižjo vrednost pa 16. februarja, in sicer 56,86 USD/sod. V primerjavi z enakim obdobjem v letu 2005 je povprečna cena v letu 2006 višja za 24,6 odstotkov. Cene motornih bencinov in srednjih destilatov so sledile trendu gibanja cen surove nafte.

**Slika 3: Gibanje cene nafte Brent Dated High v obdobju januar - september 2006**



**Vir: Petrol, oktober 2006**

Cene nafte so se v februarju, po visoki rasti cen v januarju kot posledici iranskega jedrskega vprašanja, nestabilnih političnih razmer v Nigeriji ter mrzle zime v Rusiji, nekoliko umirile. Februarsko znižanje je bilo posledica manjšega povpraševanja po nafti zaradi mile zime v ZDA in odločitve članic OPEC-a, da vsaj do marca ne bodo znižale količine črpanja nafte. Na umirjanje cen nafte v februarju je ugodno vplivala tudi raven zalog surove nafte v ZDA, ki je bila precej nad povprečjem. Povišanje cen sredi marca je posledica zaskrbljenosti naftnega trga, da bodo zaloge, predvsem bencina, v ZDA pred pričetkom poletne sezone upadale. Na visok nivo cene nafte je vplivalo tudi iransko jedrsko vprašanje, poleg tega pa še nestabilne politične razmere v Nigeriji, težave z naftovodi v Venezueli, nižje zaloge bencina v ZDA, v aprilu objavljena visoka ocena porabe nafte na Kitajskem, ki so se jim pridružile še negotovosti v povezavi z dogajanjem v Severni Koreji ter zaostrene politične razmere na Bližnjem vzhodu. Na rast cen je v poletnih mesecih vplival strah pred orkani, ki so v lanskem letu poškodovali precej proizvodnih kapacitet v Mehiškem zalivu.

V drugi polovici avgusta in v septembru so cene nafte pričele padati, saj tropske nevihte niso prizadele področij z naftno infrastrukturo, ameriške komercialne zaloge surove nafte in njenih derivatov, kot dober pokazatelj ravnovesja med ponudbo in povpraševanjem, niso zabeležile večjih odstopanj od predvidenih ravni, umirile pa so se tudi razmere v Libanonu. Cene nafte bodo tudi v prihodnje v največji meri odvisne od geopolitičnih razmer na strani ponudbe (iransko jedrsko vprašanje) ter od rasti povpraševanja v največjih svetovnih ekonomijah, kot sta ZDA in Kitajska, pa tudi pričakovanja glede vremenskih razmer pred pričetkom kurilne sezone v severni polobli.



### Gibanje menjalnega tečaja ameriškega dolarja in evra

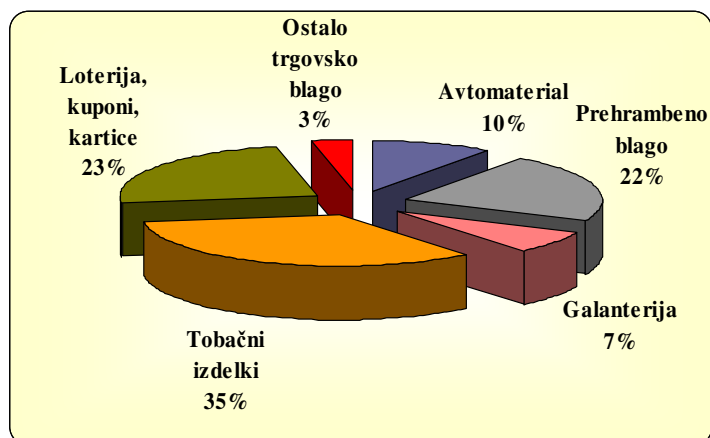
Menjalni tečaj med ameriškim dolarjem in evrom se je v prvih devetih mesecih leta 2006 gibal med 1,18 in 1,29 USD/EUR. Glede na gibanja v gospodarstvu ZDA (še vedno visoke napovedi gospodarske rasti) ter v državah evro območja (postopno zviševanje obrestnih mer) je pričakovati, da se bo v prihodnje menjalno razmerje med ameriškim dolarjem in evrom gibalo nad 1,25 USD/EUR. Povprečni tečaj ameriškega dolarja po srednjem tečaju Banke Slovenije je v prvih devetih mesecih leta 2006 znašal 192,82 SIT/USD, povprečni srednji tečaj evra pa 239,6 SIT/EUR.

### PRODAJA DOPOLNILNEGA ASORTIMENTA IN OSTALEGA TRGOVSKEGA BLAGA

V skupini Petrol prodajo dopolnilnega asortimenta in ostalega trgovskega blaga poleg matičnega podjetja Petrol d.d. izvajata tudi podjetji Petrol Trgovina d.o.o., Zagreb in Petrol BH Oil Company d.o.o. Dopolnilni asortiment vključuje prodajo avtomateriala, prehrabnega blaga, galanterije, tobačnih izdelkov in loterije, kuponov ter kartic. Ostalo trgovsko blago vključuje predvsem prodajo surovin in proizvodov kemične industrije.

V skupini Petrol smo v prvih devetih mesecih leta 2006 s prodajo dopolnilnega asortimenta in ostalega trgovskega blaga ustvarili 37,3 mrd SIT prihodkov, kar je 10 odstotkov več kot je bilo planirano in 13 odstotkov več kot v enakem obdobju lanskega leta. Od tega smo s prodajo dopolnilnega asortimenta ustvarili 36 mrd SIT prihodkov, kar je 10 odstotkov več kot je bilo planirano ter 13 odstotkov več kot v enakem obdobju lanskega leta, s prodajo ostalega trgovskega blaga pa 1,3 mrd SIT prihodkov, kar je 14 odstotkov več kot je bilo planirano in na nivoju prodaje v enakem obdobju lanskega leta. Plan prodaje je bil presežen na vseh prodajnih segmentih. V prvih devetih mesecih leta 2006 se je v primerjavi z enakim obdobjem lanskega leta najbolj povečala prodaja v skupini loterija, kuponi, kartice predvsem zaradi uvedbe prodaje loterije na vseh bencinskih servisih v Sloveniji.

**Slika 4: Struktura prihodkov od prodaje dopolnilnega asortimenta in ostalega trgovskega blaga skupine Petrol v prvih devetih mesecih leta 2006**



**PRODAJA STORITEV**

Večino prihodkov od prodaje storitev v skupini Petrol ustvari Petrol d.d. Med storitve uvrščamo provizije od plačil v tuji gotovini, najemnine za oddajo poslovnih prostorov in gostinskih objektov, prevoze, storitve avtopralnic, Magna storitve, prihodke od zaračunanih storitev upravljanja s skladiščnimi kapacitetami ZORD-u in ZRSBR-ju, prihodke od čistilnih naprav in druge storitve (oglaševanje in pospeševanje prodaje na bencinskih servisih, storitve zunanje trgovine...). S storitvami smo v prvih devetih mesecih leta 2006 ustvarili 4,8 mrd SIT prihodkov od prodaje, kar je 7 odstotkov več kot smo planirali in 6 odstotkov več kot v enakem obdobju leta 2005.

**ENERGETSKA IN EKOLOŠKA DEJAVNOST**

Na področju energetske in ekološke dejavnosti v skupini Petrol poslujejo podjetja Petrol d.d., Petrol Plin d.o.o., Petrol Energetika d.o.o., Petrol Trgovina, d.o.o., Zagreb, Petrol BH Oil Company d.o.o., Petrol-Trade H.m.b.H. ter Geoenergo d.o.o. Energetsko in ekološko dejavnost delimo na prodajo in distribucijo plina, proizvodnjo, prodajo in distribucijo električne in toplotne energije, ekološko dejavnost in izvajanje projektov učinkovite rabe energije (URE/TPF).

**Prodaja in distribucija plina**

V skupini Petrol so se v prvih devetih mesecih leta 2006 s prodajo in distribucijo plina (utekočinjenega naftnega plina, zemeljskega plina in tehničnih plinov) ukvarjali Petrol d.d., Petrol Plin d.o.o., Petrol Trgovina, d.o.o., Zagreb, Petrol BH Oil Company d.o.o., Petrol Energetika d.o.o., Geoenergo d.o.o. in Petrol-Trade H.m.b.H.

V prvih devetih mesecih leta 2006 je skupina Petrol upravljala z 22 koncesijami za oskrbo s plinom (od tega 17 za oskrbo z zemeljskim plinom, 5 pa za oskrbo z utekočinjenim naftnim plinom), kar pomeni 2 koncesiji več kot v enakem obdobju lanskega leta (v občinah Slovenska Bistrica in Slovenske Konjice). Z 18 koncesijami upravlja Petrol Plin d.o.o. (3 koncesije so v lasti Petrol d.d.), s 4 pa Petrol Energetika d.o.o.

Kupce smo oskrbovali tudi preko 1.486 plinohramov za prodajo utekočinjenega naftnega plina, kar je 193 plinohramov več kot v enakem obdobju lanskega leta.

Skupina Petrol je v prvih devetih mesecih leta 2006 prodala 28 tisoč ton utekočinjenega naftnega plina, kar je 3 odstotke manj kot je bilo planirano in 2 odstotka več kot v enakem obdobju lanskega leta in 19 tisoč ton (27.748 tisoč m<sup>3</sup>) zemeljskega plina, kar je 6 odstotkov več kot smo planirali ter 20 odstotkov več kot v enakem obdobju lanskega leta.

## **Prodaja, proizvodnja in distribucija električne ter toplotne energije**

S proizvodnjo, prodajo in distribucijo električne in toplotne energije se v skupini Petrol ukvarja podjetje Petrol Energetika d.o.o.

V prvih devetih mesecih leta 2006 je skupina Petrol prodala 237.709 MWh električne energije, kar je 5 odstotkov več kot je planirano in 5 odstotkov več kot v enakem obdobju lanskega leta. Od skupnih prodanih količin jih je skupina Petrol 20.722 MWh proizvedla s kogeneracijo. Poleg tega jih je, od skupnih prodanih količin, 215.163 MWh tudi distribuirala. Skupina Petrol je v prvih devetih mesecih leta 2006 prodala 37.453 MWh toplotne energije, kar je 3 odstotke manj kot je bilo planirano in 14 odstotkov manj kot v enakem obdobju lanskega leta.

## **Ekologija**

Podjetje Petrol d.d., Ljubljana je v prvih devetih mesecih leta 2006 opravljalo obvezno gospodarsko javno službo čiščenja odpadnih voda v mestni občini Murska Sobota in občini Mežica.

Obe čistilni napravi, centralna čistilna naprava Murska Sobota in čistilna naprava Mežica, sta v prvih devetih mesecih leta 2006 poslovali v skladu z zastavljenim planom.

Kot pomemben družbenik v podjetju Aquasystems d.o.o. Petrol d.d. sodeluje tudi pri čiščenju komunalnih odpadnih voda v mestni občini Maribor, ki upravlja s čistilno napravo s kapaciteto 190.000 populacijskih ekvivalentov.

## **Projekti URE/TPF**

V skupini Petrol se s projekti zagotavljanja učinkovite rabe energije (URE) z uporabo modela financiranja s strani tretjega (Third Party Financing – TPF) ukvarja matično podjetje Petrol d.d.

V letu 2005 smo zaključili 3 projekte s področja URE/TPF – od tega dva projekta za soproizvodnjo toplotne in električne energije – kogeneraciji Martex in Unior ter projekt za toplotno oskrbo Hutterjevega bloka v Mariboru. Vsi trije projekti so s poslovanjem pričeli v letu 2006.

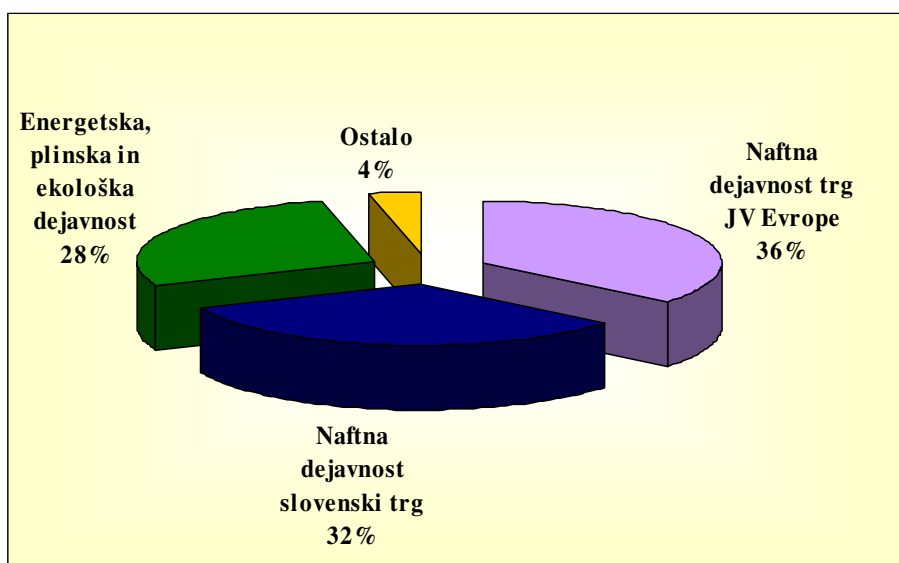
Konec meseca maja 2006 smo sklenili prvo TPF pogodbo v javnem sektorju. Pogodbo o zagotavljanju prihranka energije je Petrol d.d. podpisal s Splošno bolnišnico Brežice za obdobje 15 let, v tem času pa ji bo nudil celovito energetska oskrbo. Investicija v Splošni bolnišnici Brežice je bila zaključena v oktobru 2006, ko se je tudi pričela energetska oskrba bolnišnice s toplotno energijo.

**NALOŽBE V STALNA SREDSTVA**

Skupina Petrol je v prvih devetih mesecih leta 2006 investirala 5,2 mrd SIT v opredmetena in neopredmetena osnovna sredstva. Od investiranih sredstev je skupina Petrol 32 odstotkov namenila naftni dejavnosti na slovenskem trgu, 36 odstotkov naftni dejavnosti na trgih JV Evrope, 28 odstotkov energetske, plinske in ekološke dejavnosti ter 4 odstotke gostinski dejavnosti ter posodobitvi informacijske in ostale infrastrukture.

V prvih devetih mesecih leta 2006 smo v Sloveniji odprli dva nova avtocestna bencinska servisa Povir Sever in Povir Jug, bencinski servis Podplat ter dva bencinska servisa brez osebja (v Murski Soboti in v Celju). Pričeli smo z novogradnjama dveh bencinskih servisov, ter pridobili gradbena dovoljenja za novogradnje 3 bencinskih servisov, kjer bomo z izgradnjo predvidoma pričeli v mesecu oktobru. Na trgih JV Evrope smo odprli tri nove bencinske servise: dva v Bosni in Hercegovini in enega na Hrvaškem. Petrol d.d. je dokapitaliziral podjetje Petrol, d.o.o., Beograd v višini 1 mrd SIT. Sredstva bodo namenjena za naložbe v stalna sredstva. Na področju plinske dejavnosti smo investirali v izgradnjo plinskega omrežja na pridobljenih koncesijah. Dokončana je bila izgradnja avtocestnega gostinskega objekta v Lukovici, ki je bil predan v upravljanje družbi Marché Gostinstvo d.o.o.

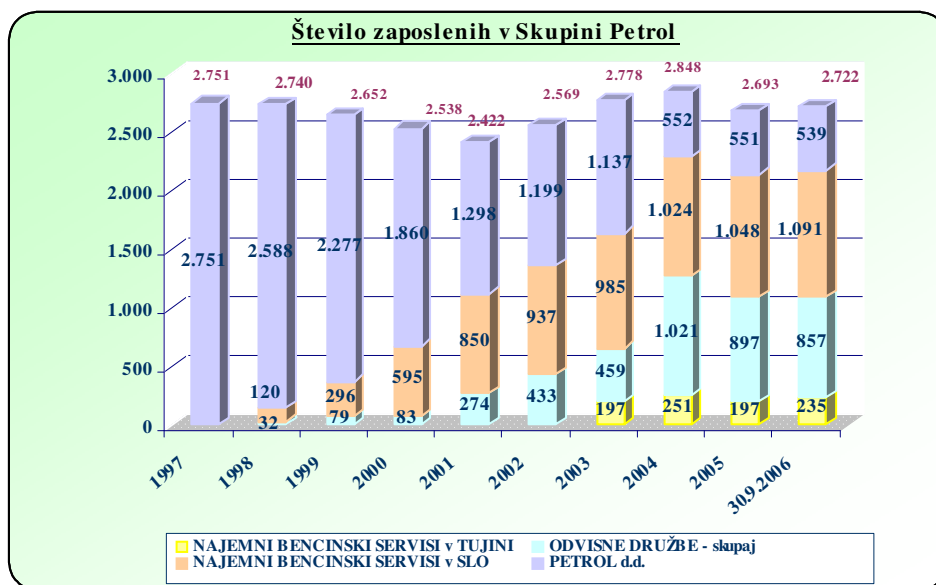
**Slika 5: Struktura investiranih sredstev v skupini Petrol v prvih devetih mesecih leta 2006**



**ZAPOSLENI V SKUPINI PETROL**

Na dan 30.09.2006 je bilo v skupini Petrol 2.722 zaposlenih. V primerjavi s koncem leta 2005 se je število zaposlenih povečalo za 29. Povečanje je posledica zaposlovanja na novih bencinskih servisih.

**Slika 6: Število zaposlenih v skupini Petrol in na najemnih BS**



**Gibanje zaposlenih v prvih devetih mesecih leta 2006**

V skupini Petrol smo v prvih devetih mesecih leta 2006 zaposlili 192 novih sodelavcev, 163 oseb je prekinilo delovno razmerje, 110 zaposlenih pa smo razporejali med podjetji znotraj skupine Petrol.

**Tabela 2: Gibanje števila zaposlenih v prvih devetih mesecih leta 2006 v skupini Petrol in na najemnih bencinskih servisih**

Org.enota	Stanje 30.9.2006	Novo zaposlitve oz. prenehanja v letu 2006		Interne preместitve v letu 2006		Skupaj prihodi v letu 2006	Skupaj odhodi v letu 2006	Stanje 31.12.2005
		V podjetju		V skupini Petrol				
		Prišli	odšli	prišli	odšli			
Petrol d.d.	539	15	29	7	5	22	34	551
Odvisne družbe	857	67	38	21	90	88	128	897
Najemni bencinski servisi v Sloveniji	1.091	80	69	45	13	125	82	1.048
Najemni bencinski servisi v tujini	235	30	27	37	2	67	29	197
<b>Skupina Petrol</b>	<b>2.722</b>	<b>192</b>	<b>163</b>	<b>110</b>	<b>110</b>			<b>2.693</b>

## **Struktura zaposlenih**

Povprečna starost zaposlenih v skupini Petrol je konec septembra 2006 znašala 42,1 let. Med zaposlenimi je 74 odstotkov moških in 26 odstotkov žensk.

V skupini Petrol se izobrazbena struktura z leti izboljšuje, kar je na eni strani rezultat izobraževanja zaposlenih, na drugi strani pa kadrovske politike, saj novo zaposleni sodelavci zvišujejo izobrazbeno strukturo, hkrati pa podjetje zapuščajo sodelavci z nižjo stopnjo izobrazbe. Pri tem velja poudariti, da ima skupina Petrol velik posluh in interes za izobraževanje svojih zaposlenih, saj je znanje ena od bistvenih konkurenčnih prednosti podjetja.

Povprečna stopnja izobrazbe zaposlenih v skupini Petrol, merjena na lestvici od 1 do 8, je na dan 30.09.2006 znašala 4,6.

## **Usposabljanje**

V prvih devetih mesecih leta 2006 se je različnih oblik funkcionalnega izpopolnjevanja udeležilo 6.485 udeležencev. Skupaj je bilo v skupini Petrol izvedenih 58.462 pedagoških ur usposabljanja, kar predstavlja v povprečju 21,6 pedagoških ur usposabljanja na zaposlenega oziroma 68,5 pedagoških ur izobraževanja na managerja. V formalno izobraževanje pa je bilo v prvih devetih mesecih leta 2006 vključenih 124 zaposlenih.

V prvih devetih mesecih leta 2006 smo interno izvedli 140 programov izobraževanja, predvsem iz strokovnih in zakonodajnih področij. Na področju veččin smo izvedli sektorsko izobraževanje po programu »Razvoj tima« in nadaljevali s programi vodenja in prodaje na bencinskih servisih v Sloveniji ter Bosni in Hercegovini.

V skupini Petrol posebno pozornost namenjamo tudi usposabljanju zunanjih sodelavcev (prevoznikov, študentov) in kupcev. V tem obdobju smo zanje organizirali 12 različnih seminarjev, na katerih je prisostvovalo 1.482 udeležencev.

## **Motiviranje zaposlenih**

### **Nagrajevanje**

Usmerjenost k uspešnosti je v skupini Petrol osnova sistema nagrajevanja, zato so plače sestavljene iz fiksnega in variabilnega dela. Pomemben del variabilnega dela plač je skupinska delovna uspešnost, ki jo za bencinske servise, območne enote maloprodaje in veleprodaje izračunavamo mesečno, za korporativne funkcije pa polletno, na podlagi izračuna mere uspešnosti. Individualno delovno uspešnost pripoznavamo preko nagrad za izredne delovne uspehe in napredovanja zaposlenih.

**INFORMACIJSKA FUNKCIJA**

V prvih devetih mesecih leta 2006 so bili zaključeni nekateri pomembni projekti razvoja komponent informacijskega sistema v skupini Petrol.

Maloprodaja: zaključen je bil projekt prenove strežniške infrastrukture za celotno skupino Petrol (povečana zanesljivost delovanja, nadzor nad delovanjem, ...), dokončana je bila postavitve sistemov za avtomatsko plačevanja goriva (Petromat) na preko 90 servisih v Sloveniji, nadaljevala so se dela na novi generaciji sistemov za kartično plačevanje po EMV standardu, kjer smo v mesecu juniju pričeli s poskusnim uvajanjem na 6 bencinskih servisih, do sredine septembra pa smo sistem uvedli na vseh bencinskih servisih v Sloveniji. Končali smo z delom na projektu prodaje loterije, ki uspešno deluje na vseh bencinskih servisih v Sloveniji. Zgrajen je bil sistem (Eventim), ki omogoča nakup vstopnic za različne prireditve.

V prvih devetih mesecih leta 2006 je potekalo intenzivno uvajanje nove generacije aplikacij trgovskega informacijskega sistema (web) po posameznih ciljnih skupinah uporabnikov. Dokončan je bil projekt uvajanja DDV v Bosni in Hercegovini. V okviru projekta je bila realizirana tudi integracija trgovskega in računovodskega dela informacijskega sistema. Skupaj s Privredno banko Zagreb smo razvili in pričeli uvajati podporo za American Express kartico v Bosni in Hercegovini. Na Hrvaškem pa smo prav tako s Privredno banko Zagreb sodelovali na projektu integriranega sistema za kartično plačevanje. S „Hrvatsko Lutrijo“ smo pripravili informacijske rešitve za uvedbo prodaje loterije na bencinskih servisih, ki bo omogočala prodajo loterije na hrvaškem. Sistem deluje na enem bencinskem servisu na hrvaškem, po testnem obdobju pa bo uveden na vse bencinske servise na tem območju. Pričeli smo z intenzivnimi deli na informacijski podpori poslovanju v Srbiji.

Nadaljevali smo tudi s postopnim uvajanjem tiskanja/arhiviranja veleprodajnih računov oziroma položnic po posameznih poslovnih področjih. Do začetka marca je bil uveden sistem dvojnega označevanja cen. Potekala so intenzivna dela na projektu EVRO. Do začetka junija 2006 je bil pripravljen podroben načrt podpore prehoda na evro, v juniju pa smo pričeli z razvojnimi deli in testiranji delovanja vseh sistemov. Do konca septembra so bile pripravljene ključne komponentne rešitve. Trenutno poteka testiranje vseh komponent in priprava navodil po posameznih delih poslovnega procesa.

Preskrbovalna veriga goriv: končali smo z uvajanjem sistema za avtomatizirano in optimizirano naročanje goriv, pri čemer je ključna racionalizacija poslovanja. Pričeli smo z deli na novem sistemu za prevzem goriv na bencinskih servisih, ki bo povezano obravnaval vse tehnološke in knjigovodske elemente prevzema goriv (podatki iz števcov, nivoji rezervoarjev, ...), omogočal pa bo tudi dostavo goriva v nočnem času brez prisotnosti osebja bencinskega servisa.

Prodaja kurilnega olja in UNP: končali smo z deli na projektu nove generacije sistemov za naročanje/prodajo (integracija s klicnim centrom), ki ga bomo pričeli uvajati v poslovanje v zadnjem četrtletju letošnjega leta, in končali z deli na projektu minikreditov, ki omogoča nov način kreditiranja kupcev kurilnega olja in opustitev čekov za te namene.

Energetsko področje: pričeli smo z deli na projektu podpore zahtevam novega energetskega zakona. Pričeli smo z deli na projektih integrirane GIS podpore za plinovodna omrežja in na projektu elektronskega zajema podatkov o nivoju plina v plinohramih.

Finančno in računovodsko področje: dokončano je bilo uvajanje računalniško podprtega sistema denarnega toka. Nov sistem je pomembno posodobil/uredil poslovanje na tem področju.

V obravnavanem obdobju so se pričela tudi dela na sistemu spremljanja poslovanja po poslovnih procesih/aktivnostih, produktih/dejavnostih in prodajnih mestih. Sistem bo omogočal vpogled v ekonomiko poslovanja posameznih delov podjetja oziroma po posameznih delih poslovnega procesa. Sistem je bil v mesecu avgustu predstavljen Nadzornemu svetu.

Upravljanje informacijske infrastrukture, informacijska tehnologija: v obdobju so bile pomembno povečane zmogljivosti centralnega strežniškega sistema in sistema za arhiviranje in kopiranje. Dokončali smo tudi uvajanje novega načina dela na področju centra za pomoč uporabnikom in upravljanja z incidenti.

## **DELNICA**

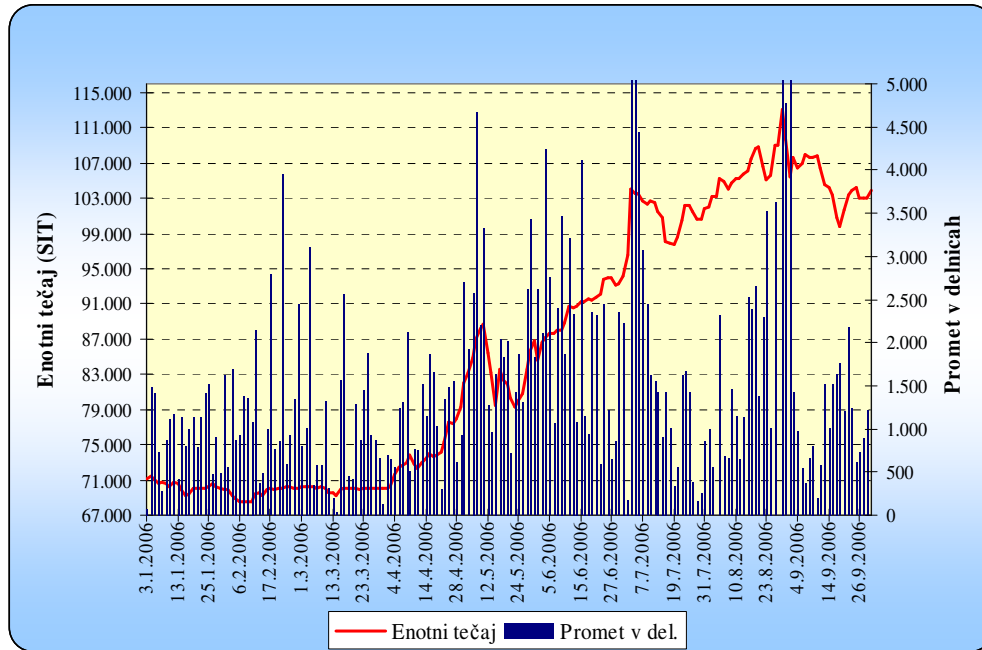
V prvih devetih mesecih leta 2006 se je tečaj Petrolove delnice gibal med 68.536,00 SIT ter 113.020,00 SIT za delnico, povprečni tečaj v tem obdobju je znašal 85.860,00 SIT. Čisti poslovni izid na delnico<sup>5</sup> je znašal 3.780 SIT, knjigovodska vrednost delnice<sup>6</sup> pa je znašala 39.389 SIT.

<sup>5</sup> Čisti dobiček na delnico=čisti poslovni izid obračunskega obdobja/tehtano povprečno število izdanih navadnih delnic

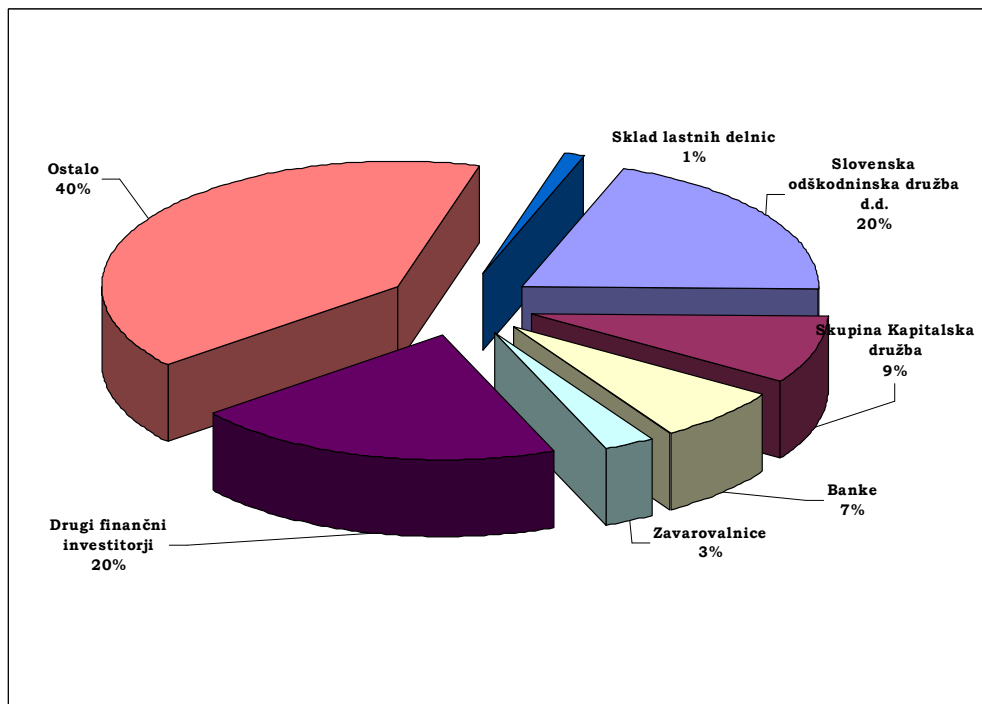
<sup>6</sup> Knjigovodska vrednost delnice=kapital konec obračunskega obdobja/število vseh delnic



**Slika 7: Enotni tečaj in promet s Petrolovo delnico v prvih devetih mesecih leta 2006**



**Slika 8: Lastniška struktura Petrola d.d. na dan 30.09.2006**



**Tabela 3: Spremembe v lastniški strukturi delničarjev Petrola d.d.**

Lastniška struktura delničarjev Petrola d.d.	Število delnic			
	30.09.2006	v %	30.06.2006	v %
Slovenska odškodninska družba d.d.	412.009	19,7%	412.009	19,7%
Skupina Kapitalska družba	185.240	8,9%	185.239	8,9%
Banke	144.786	6,9%	117.817	5,6%
Zavarovalnice	56.353	2,7%	58.855	2,8%
Drugi finančni investitorji	426.912	20,5%	457.699	21,9%
Ostalo	835.243	40,0%	828.924	39,7%
Sklad lastnih delnic	25.758	1,2%	25.758	1,2%
<b>Skupaj</b>	<b>2.086.301</b>	<b>100,0%</b>	<b>2.086.301</b>	<b>100,0%</b>

**Tabela 4: 10 največjih delničarjev Petrola d.d. na dan 30.09.2006**

	NAZIV	ULICA	POŠTA	KRAJ	ŠT. DELNIC	V %
1	SLOVENSKA ODŠKODNINSKA DRUŽBA, D.D.	MALA ULICA 5	1000	LJUBLJANA	412.009	19,75%
2	KAPITALSKA DRUŽBA, D.D.	DUNAJSKA CESTA 119	1000	LJUBLJANA	172.639	8,27%
3	NFD 1 DELNIŠKI INVESTICIJSKI SKLAD D.D.	TRDINOVA 4	1000	LJUBLJANA	80.088	3,84%
4	ISTRABENZ D.D.	CESTA ZORE PERELLO-GODINA 2	6000	KOPER	78.896	3,78%
5	NOVA KBM D.D.	ULICA VITA KRAIGHERJA 4	2000	MARIBOR	56.789	2,72%
6	VIZIJA HOLDING, D.D.	DUNAJSKA CESTA 156	1000	LJUBLJANA	49.205	2,36%
7	KD GALILEO, VZAJEMNI SKLAD	CELOVŠKA 206	1000	LJUBLJANA	46.374	2,22%
8	DELNIŠKI VZAJEMNI SKLAD TRIGLAV STEBER I	SLOVENSKA CESTA 54	1000	LJUBLJANA	45.900	2,20%
9	VIZIJA HOLDING ENA, D.D.	DUNAJSKA CESTA 156	1000	LJUBLJANA	39.315	1,88%
10	KD ID, DELNIŠKA ID, D.D.	CELOVŠKA CESTA 206	1000	LJUBLJANA	37.260	1,79%
	<b>Skupaj</b>				<b>1.018.475</b>	<b>48,82%</b>

Petrol d.d. je imel na dan 30.09.2006 42.731 delničarjev.

**Tabela 5: Število delnic v lasti članov Nadzornega sveta in Uprave na dan 30.09.2006**

ime in priimek	funkcija	število delnic	delež v kapitalu
<b>Nadzorni svet</b>		<b>775</b>	<b>0,04%</b>
<b>Notranji člani</b>		<b>686</b>	<b>0,03%</b>
1. Ciril Pirš	Član nadzornega sveta	552	0,0265%
2. Samo Gerdin	Član nadzornega sveta	39	0,0019%
3. Cvetka Žigart	Član nadzornega sveta	95	0,0046%
<b>Zunanji člani</b>		<b>89</b>	<b>0,00%</b>
1. Viktor Baraga	Predsednik nadzornega sveta	21	0,0010%
2. Milan Podpečan	Podpredsednik nadzornega sveta	34	0,0016%
3. Matjaž Gantar	Član nadzornega sveta	34	0,0016%
4. Bojan Šrot	Član nadzornega sveta	-	0,0000%
5. Aleš Marinček	Član nadzornega sveta	-	0,0000%
<b>Uprava</b>		<b>1.214</b>	<b>0,06%</b>
1. Marko Kryžanowski	Predsednik uprave	245	0,0117%
2. Igor Irgolič	Podpredsednik uprave	30	0,0014%
3. Alenka Vrhovnik Težak	Članica uprave	500	0,0240%
4. Boštjan Napast	Član uprave	-	0,0000%
5. Bojan Herman	Član uprave - Delavski direktor	439	0,0210%

## **OBVLADOVANJE POSLOVNIH TVEGANJ**

Soočanje z negotovostjo je skupno vsem gospodarskim družbam, pri čemer pa negotovost predstavlja tako tveganje kot priložnost.

V skupini Petrol smo v letu 2006 ob ponovnem ocenjevanju poslovnih tveganj definirali 18 ključnih tveganj, za katere smo izdelali posamezne profile tveganj, ki vključujejo politiko upravljanja s tveganji in odgovarjajoče nadzorne kontrole. Upravljanje s tveganji je vpeto v vsa področja in v vse ravni delovanja skupine Petrol, zato so poslovna tveganja pod nadzorom, poslovanje skupine Petrol pa je z vidika tveganj varno.

Najpomembnejša in hkrati najverjetnejša tveganja za skupino Petrol predstavljajo finančna tveganja, ki so navedena v nadaljevanju.

### **Cenovno in tečajno tveganje**

Skupina Petrol kupuje naftne derivate po tržnih pogojih tujih nakupnih trgov in jih plačuje v ameriških dolarjih, prodaja pa jih v lokalnih valutah. Prav naftni trg in trg dolarja pa sodita med najbolj nestanovitna svetovna finančna trga, kar za skupino Petrol pomeni izpostavljenost tečajnemu in cenovnemu tveganju.

Pred vplivom neskladij med cenami na svetovnem in na domačem trgu se skupina Petrol varuje zlasti z uporabo ustreznih finančnih instrumentov. Njena izpostavljenost cenovnemu tveganju se je sicer močno zmanjšala že z uveljavitvijo Modela o oblikovanju cen naftnih derivatov (april 2000), ki omogoča, da se svetovna cenovna gibanja prenašajo na domače prodajne cene. Dodatno pa se skupina Petrol pred cenovnimi tveganji varuje še z usklajevanjem nabavnih in prodajnih formul cen derivatov. V določenih primerih zato cene naftnih proizvodov zavaruje na trgu OTC s cenovno blagovnimi swapi. Petrolovi partnerji na tem področju so multinacionalne finančne organizacije in banke ter večje naftne korporacije kot dobavitelji skupine Petrol.

Nakupe naftnih derivatov skupina Petrol plačuje z zamikom, zaradi česar je izpostavljena tečajnemu tveganju – spremembi tečaja USD/SIT od nastanka poslovnega dogodka do plačila. Cilj varovanj pri tečajnem tveganju tako predstavlja doseganje takšnih tečajev, kakršne priznava Model oblikovanja cen naftnih derivatov. V ta namen skupina Petrol s slovenskimi bankami sklepa terminske (forward) pogodbe na EUR/USD, v transakcije z izvedenimi instrumenti pa vstopa izključno zaradi zavarovanja pred tečajnimi tveganji.

### **Tveganje pri plačilni sposobnosti**

Skupina Petrol kratkoročno plačilno sposobnost zagotavlja s skrbnim načrtovanjem in usklajevanjem denarnega toka v skupini Petrol, pri čemer upošteva predvsem tveganja, ki so povezana s plačilno nedisciplino. Ta otežuje zlasti načrtovanje prilivov od prodaje na odloženo plačilo.

Z možnostjo uporabe likvidnostne rezerve, ki jo omogočajo pri domačih in tujih bankah odobrene kreditne linije, je skupina Petrol v vsakem trenutku sposobna izpolniti vse dospele obveznosti, zato tudi ohranja najvišjo boniteto, ki jo ima pri poslovnih partnerjih in finančnih organizacijah doma in v tujini.

Dolgoročno plačilno sposobnost pa skupina Petrol zagotavlja z ohranjanjem in povečevanjem lastniškega kapitala ter zagotavljanjem ustreznega finančnega ravnotežja, preko oblikovanja in stalnega vzpostavljanja ustrezne strukture in ročnosti financiranja.

### **Tveganje neizpolnitve nasprotne stranke**

Skupina Petrol aktivno spremlja stanje terjatev iz poslovanja in pri tem sledi načelu decentralizacije, ob enotnem vodenju politike plačilnih pogojev in možne izpostavljenosti. Terjatve se sistematično spremljajo po starosti, regijah in organizacijskih enotah, po kakovosti in po posameznih kupcih. V tem procesu aktivno sodelujejo zaposleni z različnih področij skupine Petrol. Učinkovito upravljanje s terjatvami omogoča posebna računalniška aplikacija, ki zagotavlja stalen nadzor nad izpostavljenostjo do posameznega kupca, s tem pa tudi ažurno ukrepanje.

Tveganja neizpolnitve nasprotne stranke, ki ga predstavljajo odložena plačila, v strukturi fakturirane realizacije skupine Petrol predstavljajo manjši delež. Plačila na odlog nastajajo zaradi potrebe po vsaj delnem kreditiranju kupcev in s tem povečevanju prihodkov od prodaje.

Bonitete svojih kupcev in dobaviteljev skupina Petrol aktivno spremlja prek sodobnega informacijskega sistema. Glede na oceno tveganja se terjatve ustrezno zavarujejo, za kar skupina Petrol uporablja širok nabor instrumentov.

### **Obrestno tveganje**

Skupina Petrol tekoče spremlja tudi izpostavljenost obrestnemu tveganju. Njeni dolgoročni krediti vključujejo variabilno obrestno mero, vezano na EURIBOR, zato za zavarovanje obrestne izpostavljenosti del variabilne obrestne mere z uporabo izvedenih finančnih instrumentov spremeni v fiksno. Obrestno izpostavljenost skupina Petrol zavaruje do višine polovice neto obrestne pozicije skupine Petrol.

## **SISTEM KAKOVOSTI**

Način celotnega poslovanja skupine Petrol temelji na uveljavljanju visokih standardov kakovosti. V letu 2006 smo imeli v skupini Petrol kontrolne presoje sistemov vodenja kakovosti po ISO 9001:2000 in ISO 14001: 2004 v vseh družbah, ki imajo ta certifikat. Prav tako smo sistem ravnanja z okoljem prilagodili zahtevam nove izdaje standarda ISO 14001:2004 v vseh družbah, ki imajo ta certifikat.

**Tabela 6: Pregled certifikatov in akreditacij po podjetjih v skupini Petrol**

Družba	Sistem vodenja kakovosti	Sistem ravnanja z okoljem	Akreditacije laboratorijev
Petrol d.d., Ljubljana	ISO 9001: 2000	ISO 14001: 2004	SIST EN ISO/IEC 17025 : 2002
Petrol Skladiščenje d.o.o.	ISO 9001: 2000	ISO 14001: 2004	/
Petrol Tehnologija d.o.o.	ISO 9001: 2000	ISO 14001: 2004	SIST EN ISO/IEC 17020 : 2004
Petrol Energetika d.o.o.	ISO 9001: 2000	ISO 14001: 2004	/
Petrol Plin d.o.o.	ISO 9001: 2000	ISO 14001: 2004	/
Petrol Trgovina d.o.o., Zagreb	ISO 9001: 2000	/	/

**RAČUNOVODSKO POROČILO**

**PRIKAZ FINANČNE USPEŠNOSTI V SKUPINI PETROL**

**IZKAZ POSLOVNEGA IZIDA SKUPINE PETROL**

**IZKAZ POSLOVNEGA IZIDA SKUPINE**

v 000 SIT	Pojasnilo	Struktura		Struktura		Plan 1 - 9 / 2006	Indeks 06/05	Indeks 06/plan 06
		1 - 9 / 2006	(v %)	1 - 9 / 2005	(v %)			
Cisti prihodki od prodaje	1.	341.782.052	100,0	305.560.436	100,0	318.880.222	112	107
Nabavna vrednost prodanega blaga		(304.840.750)	89,2	(269.549.071)	88,2	(282.502.486)	113	108
<b>Kosmati poslovni izid od prodaje</b>		<b>36.941.302</b>	<b>10,8</b>	<b>36.011.365</b>	<b>11,8</b>	<b>36.377.735</b>	<b>103</b>	<b>102</b>
Stroški prodajanja	2., 3., 4.	(24.800.347)	7,3	(24.430.370)	8,0	(24.507.765)	102	101
Stroški splošnih dejavnosti	2., 3., 4.	(6.175.088)	1,8	(6.314.616)	2,1	(6.640.894)	98	93
Drugi poslovni prihodki	5.	3.462.284	1,0	1.052.426	0,3	840.744	329	412
<b>Poslovni izid iz poslovanja</b>		<b>9.428.151</b>	<b>2,8</b>	<b>6.318.805</b>	<b>2,1</b>	<b>6.069.820</b>	<b>149</b>	<b>155</b>
Finančni prihodki iz deležev	6.	2.417.193	0,7	1.941.567	0,6	1.349.044	124	179
Finančni prihodki iz dolgoročnih terjatev	7.	243.068	0,1	128.924	0,0	27.927	189	870
Finančni prihodki iz kratkoročnih terjatev	8.	5.843.994	1,7	5.719.197	1,9	839.309	102	696
<b>Finančni prihodki</b>		<b>8.504.255</b>	<b>2,5</b>	<b>7.789.688</b>	<b>2,5</b>	<b>2.216.280</b>	<b>109</b>	<b>384</b>
Finančni odhodki za odpise dolgoročnih in kratkoročnih finančnih naložb		(39.703)	0,0	(11.858)	0,0	0	335	-
Finančni odhodki za obresti in iz drugih obveznosti	9.	(5.608.553)	1,6	(5.409.280)	1,8	(1.832.309)	104	306
<b>Finančni odhodki</b>		<b>(5.648.256)</b>	<b>1,7</b>	<b>(5.421.138)</b>	<b>1,8</b>	<b>(1.832.309)</b>	<b>104</b>	<b>308</b>
<b>Celotni poslovni izid</b>		<b>12.284.150</b>	<b>3,6</b>	<b>8.687.355</b>	<b>2,8</b>	<b>6.453.791</b>	<b>141</b>	<b>190</b>
Davek od dohodkov pravnih oseb		(2.692.459)	0,8	(1.394.439)	0,5	(1.491.936)	193	180
Odloženi davki		(49.601)	0,0	22.031	0,0	0	-	-
<b>Čisti poslovni izid obračunskega obdobja</b>		<b>9.542.090</b>	<b>2,8</b>	<b>7.314.947</b>	<b>2,4</b>	<b>4.961.855</b>	<b>130</b>	<b>192</b>
Čisti (dobiček)/izguba manjšinskih lastnikov		(2.388)	0,0	(1.476)	0,0	(2.463)	162	97
<b>Čisti poslovni izid večinskega lastnika</b>		<b>9.539.702</b>	<b>3</b>	<b>7.313.471</b>	<b>2</b>	<b>4.959.392</b>	<b>130</b>	<b>192</b>
<b>Dobiček na delnico (v SIT)</b>		<b>4.630</b>		<b>3.550</b>		-	130	-

**POJASNILA K IZKAZU POSLOVNEGA IZIDA**

V prvih devetih mesecih leta 2006 je skupina Petrol ustvarila 342 mrd SIT **čistih prihodkov od prodaje**, kar je 7 odstotkov več kot je bilo planirano in 12 odstotkov več kot v enakem obdobju lanskega leta.

**Kosmati poslovni izid** je v prvih devetih mesecih leta 2006 znašal 36,9 mrd SIT, kar je 2 odstotka več kot je bilo planirano in 3 odstotke več kot v enakem obdobju lanskega leta. Na višino kosmatega poslovnega izida v prvih devetih mesecih leta 2006 so v primerjavi s planom in prodajo v prvih devetih mesecih leta 2005 vplivali:

- ▲ 1 odstotek višja količinska prodaja pogonskih goriv (motorni bencini in dieselsko gorivo) od planirane ter 5 odstotkov višja od prodaje v enakem obdobju lanskega leta,
- ▲ večja količinska prodaja ostalih proizvodov iz nafte (bitumen, olja in maziva,...),
- ▲ prihodki od prodaje dopolnilnega asortimenta in ostalega trgovskega blaga 11 odstotkov višji od planiranih in 13 odstotkov višji od prodaje v enakem obdobju lanskega leta in s tem višji kosmati izid od prodaje dopolnilnega asortimenta in ostalega trgovskega blaga ter

▲ višji prihodki od storitev.

**Stroški iz poslovanja skupine Petrol** so v prvih devetih mesecih leta 2006 znašali 31 mrd SIT, kar je 1 odstotek pod planom in 1 odstotek več kot v enakem obdobju leta 2005. Stroške iz poslovanja skupine Petrol je zaradi vsebinske povezave potrebno obravnavati v povezavi z drugimi poslovnimi prihodki. Večino stroškov iz poslovanja v skupini Petrol ustvari Petrol d.d.

**Stroški iz poslovanja Petrola d.d.** so v prvih devetih mesecih leta 2006 znašali 26,7 mrd SIT, kar je 2 odstotka manj, kot je bilo planirano za to obdobje in 1 odstotek več kot v enakem obdobju leta 2005.

**Stroški materiala** so bili v višini planiranih, medtem ko so se v primerjavi z enakim obdobjem leta 2005 povečali predvsem na račun stroškov energije. **Stroški storitev** so znašali 16,9 mrd SIT in so bili nižji od planiranih za 3 odstotke oziroma 578 mio SIT. Nižji od plana so bili stroški reklame in reprezentance, stroški vzdrževanja transportnih sredstev, stroški zavarovalnih premij in stroški svetovalnih storitev, kjer je dinamika drugačna, kot smo predvideli v planu. Nižji od planiranih so še stroški nadomestil najemnim bencinskim servisom ter stroški prevozov dodatnega asortimana. Planirano višino pa so presegli stroški prevozov črnega blaga, kjer je razlog v višji prodaji, ki hkrati pomeni tudi višje prihodke. V primerjavi z enakim obdobjem lanskega leta so se stroški storitev povečali za 3 odstotke oziroma 532 mio SIT in sicer predvsem na račun višjih stroškov prevoznih storitev in skladiščenja, višjega prispevka za poslovanje ob avtocestah (odprtje novih bencinskih servisov ob avtocestah) in višjih stroškov nadomestil najemnim bencinskim servisom. Med **odpisi vrednosti** so tako planirano višino kot višino v enakem obdobju lanskega leta presegli prevrednotovalni odhodki osnovnih sredstev (razlastitev zemljišča na bencinskem servisu Obrežje s strani DARS-a), medtem ko so stroški amortizacije tako v višini planiranih kot tudi v višini realizacije v enakem obdobju lanskega leta. **Stroški dela** so znašali 4,2 mrd SIT in so nižji od planiranih za 2 odstotka oziroma 68 mio SIT, od doseženih v enakem obdobju lanskega leta pa so nižji za 5 odstotkov oziroma 243 mio SIT.

**Operativni poslovni izid**<sup>7</sup> skupine Petrol je v prvih devetih mesecih leta 2006 znašal 6,2 mrd SIT, kar je 19 odstotkov več kot je bilo planirano in 14 odstotkov več kot v enakem obdobju lanskega leta. **Dobičkovnost operativnega poslovanja**<sup>8</sup> je v prvih devetih mesecih znašala 1,21, kar pomeni, da je bila ustvarjena 21-odstotna dodana vrednost nad stroški iz poslovanja, medtem ko je bila planirana v višini 18 odstotkov. **Produktivnost stroškov dela (HIR)**<sup>9</sup> je v prvih devetih mesecih leta 2006 znašala 1,56, kar pomeni da je bila ustvarjena 56-odstotna dodana vrednost nad stroški dela, in presega planirano, ki je znašala 1,46 odstotkov.

<sup>7</sup> Operativni poslovni izid =(kosmatni poslovni izid – stroški iz poslovanja)+ekološka amortizacija

<sup>8</sup> Dobičkovnost operativnega poslovanja = (operativni poslovni izid + (stroški iz poslovanja-ekološka amortizacija))/(stroški iz poslovanja-ekološka amortizacija)

<sup>9</sup> HIR (Human investment ratio) =(operativni poslovni izid + stroški dela) / stroški dela. Stroški dela, upoštevani v izračunu HIR, vključujejo vse stroške, ki so povezani s stroški dela v skupini Petrol ter na franšiznih bencinskih servisih.

**Poslovni izid iz poslovanja skupine Petrol** je v prvih devetih mesecih leta 2006 znašal 9,4 mrd SIT, kar je 55 odstotkov več kot je bilo planirano in 49 odstotkov več kot v enakem obdobju lanskega leta. Na višino poslovnega izida iz poslovanja so poleg kosmatega poslovnega izida in stroškov iz poslovanja vplivali tudi drugi poslovni prihodki, ki jih je zaradi vsebinske povezave potrebno obravnavati skupaj s stroški. Drugi poslovni prihodki v skupini Petrol v višini 3,5 mrd SIT vključujejo:

- ▲ odpravo rezervacij za obračunano ekološko amortizacijo v višini 300 mio SIT in stroške, ki so nastali v zvezi s sanacijo Pesniškega dvora v višini 85 mio SIT (v skladu z v letošnjem letu podpisano pogodbo med Petrol d.d., Gorenje d.d. in Republiko Slovenije o sanaciji Pesniškega dvora) ;
- ▲ prevrednotovalne poslovne prihodke Petrola d.d. v višini 223 mio SIT, ki vključujejo prodajo osnovnih sredstev Petrola d.d. nad knjigovodsko vrednostjo;
- ▲ prihodke iz naslova sodbe Višjega sodišča, po kateri mora Republika Slovenija plačati odškodnino v višini 947 mio SIT z zakonitimi zamudnimi obrestmi ter pravdne stroške zaradi nerazumno dolgih rokov pri odločanju v upravnem postopku o davčnih obveznostih - iz tega naslova je družba Petrol d.d. pripoznala 996 mio SIT drugih prihodkov iz poslovanja,
- ▲ vračila nadomestil za uporabo stavbnega zemljišča v višini 383 mio SIT (v letu 2006 dosežen je bil dogovor z Mestno občino Nova Gorica o obročnem poplačilu pred leti preveč plačanih nadomestil za uporabo stavbnega zemljišča);
- ▲ izterjava in sklenitev sporazuma o poplačilu že odpisanih terjatev v Petrol BH Oil Company d.o.o. v višini 277 mio SIT. Hkrati so v Petrol BH Oil Company d.o.o. v primerjavi s planom večji prevrednotovalni poslovni odhodki osnovnih sredstev;
- ▲ in druge poslovne prihodke v višini 1,2 mrd SIT (od tega: po sodbi Ustavnega sodišča glede obračuna obresti na tožbe v višini 545 mio SIT, manjša izplačila nagrad managementu v višini 113 mio SIT, odprava 80 odstotkov rezervacij za nakup naftnih derivatov za obvezne rezerve v podjetju Petrol Trgovina d.o.o. v višini 100 mio SIT).

**Neto finančni prihodki** skupine Petrol so v prvih devetih mesecih leta 2006 znašali 2,9 mrd SIT, kar je 2,5 mrd SIT več kot je bilo planirano in 487 mio SIT več kot v enakem obdobju lanskega leta. Na višino neto finančnih prihodkov v prvih devetih mesecih leta 2006 so tako v primerjavi s planom kot realizacijo v enakem obdobju lanskega leta pozitivno vplivali predvsem višji prihodki od deležev v pridruženih in skupaj obvladovanih podjetjih ter neto pozitivnih tečajnih razlik.

**Celotni poslovni izid** skupine Petrol je v prvih devetih mesecih leta 2006 znašal 12,3 mrd SIT, kar je 90 odstotkov več kot je bilo planirano in 41 odstotkov več kot v enakem obdobju lanskega leta. **Čisti poslovni izid** skupine Petrol je v prvih devetih mesecih leta 2006 znašal 9,5 mrd SIT, kar je 92 odstotkov več kot je bilo planirano in 30 odstotkov več kot v enakem obdobju lanskega leta. **EBITDA**<sup>10</sup> je v prvih devetih mesecih leta 2006 znašal 17,5 mrd SIT, kar je 46 odstotkov več kot smo planirali in 28 odstotkov več kot v enakem obdobju lanskega leta.

<sup>10</sup> EBITDA= Čisti poslovni izid + davek iz dobička + redna amortizacija + neto finančni odhodki za obresti



Podrobnejša razkritja nekaterih postavk izkaza poslovnega izida in bilance stanja so podana v nadaljevanju.

**BILANCA STANJA SKUPINE PETROL**
**BILANCA STANJA SKUPINE**
**SREDSTVA**

v 000 SIT	Pojasnilo	30.09.2006	Struktura (v %)	31.12.2005	Struktura (v %)	Indeks 06/05
<b>NEKRATKOROČNA SREDSTVA</b>						
	Opredmetena osnovna sredstva	10. 97.207.133	47,8	97.542.502	47,7	100
	Neopredmetena sredstva	11. 1.950.604	1,0	1.971.034	1,0	99
	Naložbene nepremičnine	3.844.807	1,9	4.520.726	2,2	85
	Naložbe v pridružene družbe	12. 14.070.696	6,9	12.830.468	6,3	110
	Naložbe v skupaj obvladovane družbe	13. 2.961.249	1,5	3.440.975	1,7	86
	Za prodajo razpoložljiva finančna sredstva	2.968.590	1,5	2.952.175	1,4	101
	Finančne in druge terjatve	2.123.687	1,0	1.691.586	0,8	126
	Odložene terjatve za davek	257.385	0,1	320.944	0,2	80
	<b>Skupaj nekratkoročna sredstva</b>	<b>125.384.151</b>	<b>61,7</b>	<b>125.270.410</b>	<b>61,3</b>	<b>100</b>
<b>KRATKOROČNA SREDSTVA</b>						
	Zaloge	14. 19.490.463	9,6	28.076.162	13,7	69
	Finančne terjatve	1.521.692	0,7	1.738.867	0,9	88
	Poslovne in druge terjatve	15. 48.333.982	23,8	45.813.349	22,4	106
	Aktivne časovne razmejitev	16. 502.867	0,2	688.857	0,3	73
	Denar in denarni ustrezniki	17. 7.993.417	3,9	2.701.234	1,3	296
	<b>Skupaj kratkoročna sredstva</b>	<b>77.842.421</b>	<b>38,3</b>	<b>79.018.469</b>	<b>38,7</b>	<b>99</b>
	<b>SKUPAJ SREDSTVA</b>	<b>203.226.572</b>	<b>100,0</b>	<b>204.288.879</b>	<b>100,0</b>	<b>99</b>

**KAPITAL IN OBVEZNOSTI**

v 000 SIT	Pojasnilo	30.09.2006	Struktura (v %)	31.12.2005	Struktura (v %)	Indeks 06/05
<b>Kapital brez manjšinskih lastnikov</b>						
	Vpoklicani kapital	12.517.806	6,2	12.517.806	6,1	100
	Odkupljene lastne delnice	(650.840)	(0,3)	(661.023)	(0,3)	98
	Kapitalske rezerve	19.308.781	9,5	19.292.550	9,4	100
	Zakonske in druge rezerve	43.096.053	21,2	43.493.542	21,3	99
	Rezerve iz naslova prevrednotenj finančnih naložb	133.333	0,1	144.000	0,1	93
	Rezerve iz naslova prevrednotenj osnovnih sredstev	650.208	0,3	650.208	0,3	100
	Rezerve iz naslova tečajnih razlik	293.653	0,1	457.657	0,2	64
	Zadržani dobiček	17.151.827	8,4	9.313.218	4,6	184
	<b>Skupaj kapital brez manjšinskih lastnikov</b>	<b>92.500.821</b>	<b>45,5</b>	<b>85.207.958</b>	<b>41,7</b>	<b>109</b>
	Kapital manjšinskih lastnikov	26.452	0,0	26.456	0,0	100
	<b>Skupaj kapital</b>	<b>92.527.273</b>	<b>45,5</b>	<b>85.234.414</b>	<b>41,7</b>	<b>109</b>
<b>NEKRATKOROČNE OBVEZNOSTI</b>						
	Posojila	27.214.014	13,4	30.536.312	14,9	89
	Odložene obveznosti za davek	103.956	0,1	107.511	0,1	97
	Rezervacije za zasluzke zaposlencev	921.426	0,5	938.168	0,5	98
	Druge rezervacije	18. 5.981.766	2,9	6.152.552	3,0	97
	Druge obveznosti	407.515	0,2	419.270	0,2	97
	<b>Skupaj nekratkoročne obveznosti</b>	<b>34.628.677</b>	<b>17,0</b>	<b>38.153.813</b>	<b>18,7</b>	<b>91</b>
<b>KRATKOROČNE OBVEZNOSTI</b>						
	Kratkoročne poslovne obveznosti	19. 50.699.881	24,9	50.842.808	24,9	100
	Kratkoročne finančne obveznosti	20. 21.677.157	10,7	26.329.150	12,9	82
	Pasivne časovne razmejitev	21. 3.693.584	1,8	3.728.694	1,8	99
	<b>Skupaj kratkoročne obveznosti</b>	<b>76.070.622</b>	<b>37,4</b>	<b>80.900.652</b>	<b>39,6</b>	<b>94</b>
	<b>SKUPAJ OBVEZNOSTI</b>	<b>110.699.299</b>	<b>54,5</b>	<b>119.054.465</b>	<b>58,3</b>	<b>93</b>
	<b>SKUPAJ KAPITAL IN OBVEZNOSTI</b>	<b>203.226.572</b>	<b>100,0</b>	<b>204.288.879</b>	<b>100,0</b>	<b>99</b>

**IZKAZ FINANČNEGA IZIDA SKUPINE PETROL**
**IZKAZ FINANČNEGA IZIDA SKUPINE**

v 000 SIT	01 - 09 / 2006	01 - 09 / 2005	Indeks 06/05
<b>Finančni tokovi iz poslovnih aktivnosti</b>			
Denar, ustvarjen pri poslovanju	19.678.757	(197.448)	-
Izdatki za obresti	(1.832.601)	(1.181.689)	155
Izdatki za davke	(2.296.028)	(1.706.432)	135
<b>Čisti finančni tokovi iz poslovnih aktivnosti</b>	<b>15.550.128</b>	<b>(3.085.569)</b>	-
<b>Finančni tokovi iz naložbenih aktivnosti</b>			
Prejemki (izdatki) pri naložbah v odvisna podjetja	0	622.959	-
Prejemki (izdatki) pri opredmetenih osnovnih sredstvih	(4.708.897)	(9.206.170)	51
Prejemki (izdatki) pri neopredmetenih osnovnih sredstvih	(105.383)	(135.970)	78
Prejemki (izdatki) pri finančnih sredstvih razpoložljivih za prodajo	(39.617)	3.825.594	-
Prejemki (izdatki) pri finančnih sredstvih v posesti za trgovanje	0	12.672	-
Prejemki (izdatki) pri danih posojilih	912.407	1.127.148	81
Prejete obresti	1.444.219	895.050	161
Prejete dividende	1.622.028	1.380.268	118
<b>Čisti finančni tokovi iz naložbenih aktivnosti</b>	<b>(875.243)</b>	<b>(1.478.449)</b>	59
<b>Finančni tokovi pri financiranju</b>			
Prejemki iz lastnih delnic	26.414	0	-
Prejemki (izdatki) pri prejetih posojilih	(7.469.045)	7.081.318	-
Izplačane dividende	(1.940.071)	(1.716.977)	113
<b>Čisti finančni tokovi pri financiranju</b>	<b>(9.382.702)</b>	<b>5.364.341</b>	-
<b>Povečanje / zmanjšanje denarja in denarnih ustreznikov</b>	<b>5.292.183</b>	<b>800.323</b>	661
<b>Gibanje denarja in denarnih ustreznikov</b>			
Na začetku leta	2.701.234	2.140.513	126
Povečanje / zmanjšanje	5.292.183	800.323	661
<b>Na koncu obračunskega obdobja</b>	<b>7.993.417</b>	<b>2.940.836</b>	272

**IZKAZ GIBANJA KAPITALA SKUPINE PETROL**

IZKAZ GIBANJA KAPITALA SKUPINE										
V.000 SIT	Vpoklicani kapital	Lastne delnice	Kapitalske rezerve	Zakonske rezerve	Rezerve iz naslova prevrednotenja finančnih naložb	Rezerve iz naslova prevrednotenja OS	Prevedbene razlike	Druge rezerve	Zadržani dobiček	Skupaj kapital
<b>Stanje 1. januarja 2005</b>	<b>12.517.806</b>	<b>(664.662)</b>	<b>19.286.996</b>	<b>14.800.099</b>	<b>1.526.667</b>	<b>650.208</b>	<b>100.716</b>	<b>24.144.028</b>	<b>7.318.845</b>	<b>79.680.703</b>
Vrednotenje za prodajo razpoložljivih finančnih sredstev	0	0	0	0	(1.844.223)	0	0	0	0	(1.844.223)
Obveznost za odložene davke	0	0	0	0	461.056	0	0	0	0	461.056
Prenos v druge rezerve	0	0	0	0	0	0	0	3.002.968	(3.002.968)	0
Izplačilo dividend za leto 2004	0	0	0	0	0	0	0	(1.853.996)	0	(1.853.996)
Prenos nagrad nadzornemu svetu za leto 2004	0	0	0	0	0	0	0	(60.381)	(60.381)	0
Prevedbene razlike	0	0	0	0	0	0	288.703	0	0	288.703
Prenos v zadržani dobiček	0	0	0	(1.614)	0	0	0	0	1.614	0
Dobiček tekočega leta	0	0	0	0	0	0	0	0	7.313.471	7.313.471
<b>Stanje 30. septembra 2005</b>	<b>12.517.806</b>	<b>(664.662)</b>	<b>19.286.996</b>	<b>14.798.485</b>	<b>143.500</b>	<b>650.208</b>	<b>389.419</b>	<b>25.242.619</b>	<b>11.681.343</b>	<b>84.045.714</b>
<b>Stanje 1. januarja 2006</b>	<b>12.517.806</b>	<b>(661.023)</b>	<b>19.292.550</b>	<b>14.811.973</b>	<b>144.000</b>	<b>650.208</b>	<b>457.657</b>	<b>27.719.956</b>	<b>10.274.831</b>	<b>85.207.958</b>
Vrednotenje za prodajo razpoložljivih finančnih sredstev	0	0	0	0	(14.222)	0	0	0	0	(14.222)
Obveznost za odložene davke	0	0	0	0	3.556	0	0	0	0	3.556
Povečanje kapitalskih rezerv	0	0	16.232	0	0	0	0	0	0	16.232
Prodaja lastnih delnic	0	10.183	0	0	0	0	0	0	0	10.183
Prenos v druge rezerve	0	0	0	0	0	0	0	2.662.706	(2.662.706)	0
Izplačilo dividend za leto 2005	0	0	0	0	0	0	0	(2.060.140)	0	(2.060.140)
Izplačilo nagrad nadzornemu svetu za leto 2005	0	0	0	0	0	0	0	(38.442)	0	(38.442)
Prevedbene razlike	0	0	0	0	0	0	(164.004)	0	0	(164.004)
Dobiček tekočega leta	0	0	0	0	0	0	0	0	9.539.702	9.539.702
<b>Stanje 30. septembra 2006</b>	<b>12.517.806</b>	<b>(650.840)</b>	<b>19.306.781</b>	<b>14.811.973</b>	<b>133.333</b>	<b>650.208</b>	<b>293.653</b>	<b>28.284.000</b>	<b>17.151.827</b>	<b>92.500.821</b>

**RAČUNOVODSKE USMERITVE SKUPINE PETROL****A. Osnova za pripravo**

Skupinski računovodski izkazi so pripravljani na osnovi izvirnih vrednosti, razen sredstev in obveznosti, ki so prikazane po pošteni vrednosti: izpeljani finančni instrumenti in naložbe v posesti za trgovanje.

Vse družbe v skupini vodijo poslovne knjige v skladu z Mednarodnimi standardi računovodskega poročanja od 1. januarja 2006 naprej.

**B. Osnova za uskupinjevanje**

Skupinski računovodski izkazi vključujejo računovodske izkaze obvladujočega podjetja in odvisnih podjetij. Odvisno podjetje je podjetje, v katerem ima obvladujoče podjetje prevladujoč kapitalski delež ali prevladujoč vpliv iz drugih razlogov.

Ob prevzemu se sredstva in obveznosti ter pogojne obveznosti odvisnega podjetja merijo po pošteni vrednosti na datum prevzema. Vsak presežek nabavne vrednosti nad deležem obvladujočega podjetja v pošteni vrednosti pridobljenih razpoznavnih sredstev in dolgov se pripozna kot dobro ime. Vsak presežek deleža v pošteni vrednosti pridobljenih razpoznavnih sredstev in dolgov nad nabavno vrednostjo se pripozna v poslovni izid v obdobju pridobitve. Delež manjšinskih delničarjev je izkazan po manjšinskem deležu poštenih vrednosti pripoznanih sredstev in obveznosti. Naknadno se vsaka izguba, vezana na manjšinski delež, ki presega manjšinski delež, razporedi na deleže matičnega podjetja.

Deleži v dobičku odvisnih podjetji, prevzetih ali odtujenih med letom, so vključeni v skupinski izkaz poslovnega izida od veljavnega datuma prevzema ali do veljavnega datuma odtujitve, kot je primerno.

Če je potrebno, se računovodski izkazi odvisnih podjetij prilagodijo za namene izdelave skupinskih računovodskih izkazov, da se tako uporabljene računovodske usmeritve uskladijo z usmeritvami, ki jih uporablja skupina.

Stanja, posle, prihodke in odhodke v skupini se v celoti izloči.

**Naložbe v pridružena podjetja**

Pridruženo podjetje je podjetje, v katerem ima skupina zaradi svojega kapitalskega deleža v njem ali iz drugih razlogov pomemben vpliv.

Deleži v dobičku so vključeni v te računovodske izkaze z uporabo kapitalске metode obračunavanja, razen če so razvrščene kot v posesti za prodajo (glej spodaj).

Vsak presežek nabavne vrednosti nad deležem obvladujočega podjetja v pošteni vrednosti pridobljenih razpoznavnih sredstev in dolgov se pripozna kot dobro ime. Vsak presežek deleža v pošteni vrednosti pridobljenih razpoznavnih sredstev in dolgov nad nabavno vrednostjo se pripozna v poslovni izid v obdobju pridobitve.

### **Skupaj obvladovana podjetja**

Delež skupine v skupaj obvladovanih podjetjih se obračunava po kapitalski metodi, kot je opisano zgoraj za pridružena podjetja.

Skupaj obvladovana podjetja so podjetja, v katerih ima skupina 50 % glasovalnih pravic ter v katerih ima skupina pomemben vpliv in obvladovanje.

### **C. Za prodajo razpoložljiva finančna sredstva**

Za prodajo razpoložljiva finančna sredstva so tista neizpeljana finančna sredstva, ki so označena kot razpoložljiva za prodajo, ali pa niso uvrščena kot posojila in terjatve ali finančna sredstva po pošteni vrednosti skozi poslovni izid.

Dobiček ali izguba pri finančnem sredstvu, ki je na razpolago za prodajo, se pripozna neposredno v kapitalu prek izkaza gibanja kapitala, razen izgub zaradi oslabitve in dobičkov in izgub iz preračuna tečajnih razlik, dokler se za finančno sredstvo ne odpravi pripoznanja, in tedaj se prej pripoznani nabrani dobiček ali izgubo pripozna v poslovnem izidu obdobja. Obresti izračunane po metodi veljavnih obresti pa se pripoznajo v poslovnem izidu. Dividende se pripoznavajo v poslovnem izidu, ko je uveljavljena pravica podjetja do plačila.

### **D. Finančna sredstva v posesti za trgovanje**

Finančna sredstva v posesti za trgovanje se na dan bilance stanja ovrednotijo po pošteni vrednosti. Dobički in izgube pri vrednotenju se pripozna v poslovnem izidu.

### **E. Finančni inštrumenti**

Finančni inštrument je vsaka pogodba, na podlagi katere nastane finančno sredstvo enega podjetja in finančna obveznost ali kapitalski inštrument drugega podjetja.

Po začetnem pripoznanju podjetje izmeri izpeljane finančne inštrumente, ki so sredstva, po njihovih poštenih vrednostih na dan bilance stanja, brez odštetja stroškov posla, ki se utegnejo pojaviti o prodaji ali drugačni odtujitvi. Dobiček in izgubo pri prevrednotenju na dan bilance stanja in pri poravnavi se pripozna v poslovnem izidu.

## **F. Dobro ime**

Dobro ime, ki se pojavi pri uskupinjevanju, predstavlja presežek nabavne vrednosti nad deležem skupine v pošteni vrednosti pridobljenih razpoznavnih sredstev in obveznosti odvisnega, pridruženega ali skupaj obvladovanega podjetja na datum pridobitve.

Dobro ime se pripozna kot sredstvo in se najmanj enkrat letno pregleda zaradi oslabitve. Vsaka oslabitev se takoj pripozna v poslovnem izidu in se naknadno ne odpravi.

Ob odtujitvi odvisnega, pridruženega ali skupaj obvladovanega podjetja se ustrezni znesek dobrega imena vključi v ugotavljanje poslovnega izida pri odtujitvi.

Dobro ime iz pridobitev pred datumom prehoda na MSRP je ohranjeno po predhodnih zneskih v skladu s splošno sprejetimi računovodskimi načeli ter je bilo preizkušeno za oslabitev na ta datum.

## **G. Prevedba tujih valut**

Skupinski računovodski izkazi so predstavljeni v slovenskih tolarjih, ki je domača in poročevalska valuta obvladujočega podjetja. Postavke vsakega podjetja v skupini, ki so vključene v računovodske izkaze, se merijo v valuti izvirnega gospodarskega okolja, v katerem podjetje posluje (»domača valuta«).

Poslovni izid in finančno stanje posamičnih podjetij v skupini (od katerih nobeno nima valute hiperinflacijskega gospodarstva), katerih domača valuta je drugačna od predstavitvene valute, se prevedejo v poročevalsko valuto kot sledi:

- sredstva in obveznosti v vsaki predstavljeni bilanci stanja se prevedejo po srednjem tečaju Banke Slovenije na datum te bilance stanja;
- prihodki in odhodki v vsakem predstavljenem izkazu poslovnega izida se prevedejo po povprečnem srednjem tečaju Banke Slovenije; in
- vse nastale tečajne razlike se pripoznajo kot posebna sestavina kapitala (prevedbene razlike).

Tečajne razlike, ki izhajajo iz prevedbe čiste finančne naložbe v podjetja v tujini ter dolgov in drugih valutnih instrumentov, določenih za varovanje teh naložb pred tveganjem, se izkazujejo kot prevedbene razlike uskupinjenega kapitala. Ob prodaji podjetja v tujini se te tečajne razlike pripoznajo v izkazu poslovnega izida kot del dobička ali izgube iz prodaje.

## **H. Poročanje po odsekih**

Področni odsek je skupina sredstev in dejavnosti, ki se ukvarjajo s proizvodanjem proizvodov ali opravljanjem storitev, ki so predmet tveganj in donosov, drugačnih od tistih v drugih področnih odsekih. Pri pripravljanju in predstavljanju računovodskih izkazov upošteva družba naslednje področne odseke:

- proizvodi iz nafte in drugi proizvodi iz nafte,
- dopolnilni asortiment ter ostalo trgovsko blago,
- energetika in
- druge storitve

Območni odsek predstavlja proizvode ali storitve v posebnem gospodarskem okolju, ki so predmet tveganj in donosov, drugačnih od tistih v območnih odsekih, delujočih v drugih gospodarskih okoljih. Pri pripravljanju in predstavljanju računovodskih izkazov upošteva družba naslednje območne odseke:

- država Slovenija,
- država Hrvaška,
- država Bosna in Hercegovina,
- država Avstrija in
- druge države.

### **I. Neopredmetena sredstva**

Koncesije za izgradnjo plinskega omrežja in distribucijo zemeljskega plina se ob začetnem pripoznanju ovrednotijo po nabavni vrednosti, zmanjšani za nabrano amortizacijo.

Druga neopredmetena sredstva se začetno merijo po nabavni vrednosti.

Amortizacija se izračuna v skladu z metodo enakomernega časovnega amortiziranja tako, da se nabavna vrednost vsakega sredstva razporedi njegovi preostali vrednosti skozi ocenjeno dobo koristnosti kot sledi:

Koncesije	3,3 – 20,0 %
Programska oprema	10,0 – 50,0 %
Drugo	3,3 – 20,0 %

### **J. Opredmetena osnovna sredstva**

Opredmetena osnovna sredstva (nepremičnine, naprave in oprema) se vodijo po nabavni vrednosti, zmanjšani za nabrano amortizacijo in nabrane izgube iz oslabitve, razen za zemljišča, ki se prikažejo po nabavni vrednosti, zmanjšani za vse oslabitve. Nabavna vrednost vključuje stroške, ki se lahko neposredno pripišejo pridobitvi posameznega osnovnega sredstva.

Vzdrževanje in popravila, zamenjave in izboljšave manjšega pomena se pripoznajo med odhodke v obdobju, ko se pojavijo. Večji zneski obnove se amortizirajo skozi preostalo dobo koristnosti povezanega sredstva ali do datuma naslednje večje obnove, kar je prej.



Preostale vrednosti in dobe koristnosti sredstva se periodično pregledajo in, če je potrebno, popravijo. Knjigovodska vrednost sredstva se takoj delno odpiše do nadomestljive vrednosti, če je knjigovodska vrednost sredstva višja od ocenjene nadomestljive vrednosti in se pripozna v poslovnem izidu.

Amortizacija se izračuna v skladu z metodo enakomernega časovnega amortiziranja tako, da se nabavna vrednost vsakega sredstva razporedi njegovi preostali vrednosti skozi ocenjeno dobo koristnosti kot sledi:

Zgradbe in trajni objekti:

Zgradbe na bencinskih servisih	2,50 % - 10 %
Podzemni in nadzemni rezervoarji	2,85 % - 7,00 %
Podzemne servisne ceste na bencinskih servisih	5,00 % - 14,30 %
Druge zgradbe	1,43 % - 50,00 %

Oprema:

Oprema - stroji in elektronika za splošno vzdrževanje	10,00 % - 25,00 %
Oprema na bencinskih črpalkah	3,33 % - 20,00 %
Črpalna oprema na bencinskih servisih	5,00 % - 25,00 %
Motorna vozila	10,00 % - 33,30 %
Tovorna vozila (cisterne)	25,00 %
Računalniška strojna oprema	16,00 % - 50,00 %
Druga oprema (pohištvo)	10,00 % - 12,50 %
Drobni inventar	33,33 %
Okoljska osnovna sredstva	5,00 % - 25,00 %

Amortizacija se prične obračunavati, ko se sredstvo začne uporabljati, nedokončana gradnja se ne amortizira.

Dobički in izgube pri prodaji ali izločitvi se določijo tako, da se prihodki od prodaje primerjajo s knjigovodsko vrednostjo. Ti so vključeni v izkaz poslovnega izida. Stroški izposojanja, ki se

pojavijo pri sredstvu v pripravi, se lahko usredstviyo skozi obdobje, ki je potrebno za zaključek in pripravo sredstva za nameravano uporabo. Drugi stroški izposojanja se pripoznajo kot odhodki.

Opredmetena osnovna sredstva na voljo za prodajo se prikažejo ločeno od ostalih sredstev in se za njih v letu prodaje ne obračuna amortizacija.

#### **K. Naložbene nepremičnine**

Naložbene nepremičnine so nepremičnine, ki so v lastni skupine zato, da bi prinašala najemnino ali povečevala vrednost dolgoročne naložbe ali pa oboje.

Naložbene nepremičnine se merijo po modelu nabavne vrednosti. Po pripoznanju se sredstvo evidentira po njegovi nabavni vrednosti, zmanjšani za amortizacijski popravek vrednosti in nabrano izgubo zaradi oslabitve. Amortizacijske stopnje so enake kot pri ostalih opredmetenih sredstvih.

#### **L. Najem**

Najem je razvrščen kot finančni najem, če se s pogoji najema prenesejo pomembna tveganja in koristi lastništva na najemnika. Vsak drug najem je razvrščen kot poslovni najem.

##### *Skupina kot najemodajalec*

Zneski, ki jih dolgujejo najemniki po finančnem najemu, se vodijo kot terjatve v znesku čiste naložbe dane v najem. Prihodki iz finančnega najema so razporejeni na obračunska obdobja tako, da odražajo stalno periodično stopnjo donosa na še neiztrženo čisto naložbo dano v najem.

Prihodki iz poslovnega najema se pripoznajo skladno z enakomerno časovno metodo skozi obdobje najema.

##### *Skupina kot najemnik*

Sredstva v finančnem najemu se pripoznajo kot sredstva skupine po pošteni vrednosti ali po sedanji vrednosti najmanjše vsote najemnin, če je slednja nižja, vsaka izmed teh vrednosti pa je določena ob začetku najema. Ustrezajoča obveznost do najemodajalca je vključena v bilanco stanja kot obveznost iz finančnega najema. Najemnine se porazdelijo med finančne stroške in zmanjšanje obveznosti iz najema, tako da se doseže stalna obrestna mera za preostalo stanje obveznosti. Finančni stroški neposredno povečujejo odhodke, razen če se lahko neposredno pripišejo sredstvom v pripravi, ko se usredstviyo v skladu s splošno usmeritvijo skupine za stroške izposojanja (glej spodaj).

Obveznosti za poslovni najem povečujejo odhodke skladno z enakomerno časovno metodo skozi obdobje najema.

Prejete koristi in terjatve kot spodbuda za sklenitev poslovnega najema se tudi razporedijo skladno z enakomerno časovno metodo skozi obdobje najema.

#### **M. Zaloge**

Zaloge trgovskega blaga in materiala se izvirno vrednotijo po nabavni ceni, ki jo sestavljajo nakupna cena, uvozne dajatve in neposredni stroški nabave. Nakupna cena je zmanjšana za dobljene popuste. Neposredni stroški nabave so prevozni stroški, stroški nakladanja, prekladanja in razkladanja, stroški prevoznega zavarovanja, stroški spremljanja blaga, stroški za storitve posredniških agencij in podobni stroški do prvega skladišča, kolikor bremenijo kupca, ter nevračljive dajatve. Popusti pri nakupni ceni obsegajo tako tiste, ki so navedeni na računu, kot tiste, ki so dobljeni kasneje in se nanašajo na posamezno nabavo.

Dajatve v okviru nabavne cene zalog naftnih derivatov v netrošarinskih skladiščih in na bencinskih servisih vsebujejo predvsem: carino pri uvozu, trošarino, takse za obremenjevanje okolja s CO<sub>2</sub> in članarino za obvezne blagovne rezerve Republike Slovenije.

Zaloge se zaradi oslabitve prevrednotujejo, če knjigovodska vrednost, presega njihovo tržno vrednost. S tržno vrednostjo je mišljena nadomestitvena vrednost, razen če je ta večja od čiste iztržljive vrednosti (v takem primeru se šteje kot tržna vrednost čista iztržljiva vrednost) ali če je pri trgovskem blagu manjša od čiste iztržljive vrednosti, zmanjšane za kosmati dobiček (v takem primeru se šteje kot tržna vrednost za kosmati dobiček zmanjšana čista iztržljiva vrednost). Zmanjšanje vrednosti zalog materiala in drobnega inventarja obremenjuje stroške materiala, zmanjšanje vrednosti zalog blaga pa ustrezne poslovne odhodke.

Zaloge materiala se konec vsakega meseca preračunajo na novo vrednost, ki ustreza povprečni nabavni ceni obračunskega obdobja.

Za zaloge, ki so brez gibanja več kot eno leto, skupina oblikuje 100% popravek v breme poslovnih odhodkov.

#### **N. Terjatve do kupcev**

Terjatve do kupcev se izkazujejo po nominalni vrednosti, zmanjšani za ustrezne popravke za ocenjene neizterljive zneske.

Terjatve se zaradi oslabitve prevrednotujejo, če njihova knjigovodska vrednost presega njihovo pošteno vrednost, to je udenarljivo vrednost. Terjatve, za katere se domneva, da ne bodo poravnane v rednem roku oziroma v celotnem znesku, se štejejo kot dvomljive, v primeru, da se je pričel sodni postopek, pa kot sporne terjatve.

Glede na izkušnje iz prejšnjih let in pričakovanja v obračunskem obdobju družba določi stopnjo (odstotek) oblikovanega popravka od stanja zapadlih neporavnanih terjatev glede na njihovo

starost. Po tej stopnji se vračunavajo zneski odpisov terjatev v breme prevrednotovalnih poslovnih odhodkov in v dobro ustreznega popravka vrednosti terjatev.

Za terjatve do pravnih in fizičnih oseb v državi in v tujini, ki niso zavarovane, se oblikuje popravek vrednosti na podlagi individualne obravnave v absolutnem znesku. Za vse ostale terjatve pa se oblikujejo popravki, kot sledi:

- 70 % za vse sporne terjatve (tudi terjatve do kupcev v postopku stečaja, prisilne poravnave ali likvidacije) in
- 100 % za terjatve, ki so zapadle pred več kot 60 dnevi.

#### **O. Denarna sredstva in njihovi ustrezniki**

Denarna sredstva in njihovi ustrezniki zajemajo gotovino, bančne depozite na odpoklic in druge kratkoročne, hitro vnovčljive naložbe s prvotno dospelostjo treh mesecev ali manj.

#### **P. Delniški kapital**

Vpoklicani kapital obvladujoče družbe Petrol d.d., Ljubljana se pojavlja kot delniški kapital, ki je nominalno opredeljen v statutu podjetja, registriran na sodišču ter so ga vplačali njegovi lastniki.

Dividende za navadne delnice se pripoznajo v kapitalu v obdobju, v katerem so bile odobrene na skupščini.

#### **Q. Dolgovi**

Dolgovi se začetno pripoznajo po pošteni vrednosti brez nastalih stroškov transakcije. Dolgovi se naknadno izkažejo po odplačni vrednosti; vsaka razlika med zneskom (brez stroškov transakcije) in odkupno vrednostjo se pripozna v izkazu poslovnega izida skozi obdobje zadolževanja z metodo veljavnih obrestnih mer.

#### **R. Obdavčitev**

Odhodki za davke predstavljajo vsoto obveznosti za odmerjeni davek in odloženi davek.

Obveznosti za odmerjeni davek temeljijo na obdavčljivem dobičku za leto. Obdavčljivi dobiček se razlikuje od čistega dobička, poročanega v izkazu poslovnega izida, ker izključuje postavke prihodkov ali odhodkov, ki so obdavčljive ali odbitne v drugih letih, ter tudi postavke, ki niso nikoli obdavčljive ali odbitne. Obveznost skupine za odmerjeni davek se izračuna z uporabo davčnih stopenj, ki so bile veljavne na dan bilance stanja.

Odloženi davek iz dobička je v celoti izkazan z uporabo metode obveznosti po bilanci stanja začasne razlike, ki nastajajo med davčnimi vrednostmi sredstev in obveznosti ter njihovimi knjigovodskimi vrednostmi v posamičnih računovodskih izkazih. Odloženi davek iz dobička se določi z uporabo davčnih stopenj (in zakonov), ki so bili veljavni na dan bilance stanja in za

katere se pričakuje, da bodo uporabljene, ko se odložena terjatev za davek realizira ali pa se odložena obveznost za davek poravna.

Odložene terjatve za davek iz dobička se pripoznajo do mere, do katere je verjetno, da bo na razpolago prihodnji obdavčljivi dobiček, glede katerega se lahko porabijočasne razlike.

## S. Rezervacije

Rezervacije se pripoznajo, ko ima skupina sedanjo pravno ali posredno obvezo zaradi preteklih dogodkov, če je verjetno, da bo za poravnanje obveze potreben odliv virov in se lahko znesek zanesljivo oceni.

### *Ekološke rezervacije*

Oblikovanje dolgoročnih rezervacij za naložbe v okoljsko modernizacijo, izboljšave in za sanacijo odlagališča gudrona v Pesniškem dvoru je odobrilo Ministrstvo za okolje v okviru zakonov, povezanih z lastninskim preoblikovanjem slovenskih podjetij. Vsako leto se rezervacije zmanjšajo v skladu z Zakonom o porabi sredstev dolgoročnih rezervacij za ekološko sanacijo za znesek, enak amortizaciji kupljenih ekoloških opredmetenih osnovnih sredstev in za znesek za pokrivanje stroškov sanacije odlagališča gudrona v Pesniškem dvoru.

### *Pozaposlitveni zaslužki*

Zaposleni so upravičeni do odpravnin ob upokojitvi, ki se zaposlenim pripoznajo ob prenehanju delovnega razmerja na osnovi Zakona o delovnem razmerju.

Za odpravnine ob upokojitvi se uporablja metoda knjigovodskih rezervacij in zato skupina oblikuje rezervacije v višini, ki ustreza doseženi delovni dobi zaposlencev. Na dan 31.12. se opravi aktuarsko vrednotenje in ustrezno evidentira preko poslovnega izida.

Plačila za odpravnine ob upokojitvi se pripoznajo v odhodkih ob zapadlosti in vsako leto zmanjšujejo rezervacije s prenosom v prihodke.

### *Drugi dolgoročni zaslužki*

Zaposleni so upravičeni do nagrad za leta službovanja - jubilejnih nagrad, ki se pripoznajo ob izpolnjenih pogojih o številu let službovanja zaposlenih.

Za jubilejne nagrade se uporablja metoda knjigovodskih rezervacij in zato skupina oblikuje rezervacije v višini, ki ustreza doseženim številom let službovanja zaposlencev. Na dan 31.12. se opravi aktuarsko vrednotenje in ustrezno evidentira preko poslovnega izida.

Plačila za jubilejne nagrade se pripoznajo v odhodkih ob zapadlosti in vsako leto zmanjšujejo rezervacije s prenosom v prihodke.

Jubilejne nagrade zaposlenih se plačajo na osnovi izračunov in mejnikov, določenih v naslednji tabeli:

Leta službovanja	Nagrada (% povprečne mesečne plače v Sloveniji)
10 let	40
20 let	60
25 let	70
30 let	80
35 let	90
40 let	100

#### **T. Pripoznavanje prihodkov**

Prihodki se merijo po pošteni vrednosti prejetega nadomestila ali terjatve ter predstavljajo zneske terjatev za blago in storitve, posredovane pri običajnem poslovanju, zmanjšane za popuste, DDV in druge s prodajo povezane davke. Prihodki se pripoznajo kot sledi:

##### **Prodaja blaga**

Prodaja blaga se pripozna, ko skupina stranki dostavi proizvode; stranka je proizvode sprejela, izterljivost povezanih terjatev pa je razumno zagotovljena.

##### **Prodaja storitev**

Prodaja storitev se pripozna v obračunskem obdobju, v katerem se opravijo storitve, glede na zaključek posla, ocenjenega na osnovi dejansko opravljene storitve kot sorazmernega dela celotnih storitev, ki se opravijo.

##### **Priključnina**

Ker se koncesije amortizirajo v obdobju od 20 do 30 let, se prihodki od priključnin pripoznajo skladno z enakomerno časovno metodo skozi enako obdobje kot koncesija.

##### **Prihodki od obresti**

Prihodki od obresti se nabirajo skozi čas glede na preostalo glavnico in po veljavni obrestni meri, ki natančno razobresti ocenjene prihodnje prejeme v pričakovani dobi finančnega sredstva na čisto knjigovodsko vrednost tega sredstva.

##### **Prihodki od dividend**

Prihodki od dividend od naložb se pripoznajo, ob prejemu plačila.

#### **U. Nabavna vrednost prodanega blaga**

Prenos nabavne vrednosti prodanih količin trgovskega blaga se opravi po metodi zaporednih cen.

Prenos zalog materiala se opravi po povprečnih nabavnih cenah obračunskega obdobja.

#### **V. Stroški splošnih dejavnosti (z amortizacijo) in stroški prodajanja (z amortizacijo)**

Stroški splošnih dejavnosti (z amortizacijo) in stroški prodajanja (z amortizacijo) obsegajo vse v obračunskem obdobju nastale stroške. Predstavljajo stroške komercialnih in administrativnih opravil ter stroške, povezane s prodajo poslovnih učinkov.

Ker se ti stroški ne zadržujejo v zalogah, se v celoti pripoznajo med odhodki poslovanja v istem obračunskem obdobju, kot nastanejo.

Posamezne vrste stroškov so evidentirane na ločenih stroškovnih mestih, kar nam omogoča neposredno ugotavljanje razporeditve stroškov na stroške splošnih dejavnosti in stroške prodajanja.

V finančnem računovodstvu se ti stroški ob začetnem pripoznanju razčlenjujejo po izvornih vrstah na:

- stroške materiala,
- stroške storitev,
- stroške amortizacije,
- stroške dela,
- stroške dajatev, ki so neodvisne od poslovnega izida.

#### **W. Stroški dela**

Stroški dela so:

- plače, ki pripadajo zaposlencem, v kosmatem znesku;
- nadomestila plač, ki skladno s predpisi ali pogodbo o zaposlitvi pripadajo zaposlencem za obdobje, ko ne delajo, v kosmatem znesku, ki bremeni podjetje;
- povračila zaposlencem, ki niso v neposredni zvezi z opravljanjem dela in imajo naravo plač (zneski za prevoz na delo in z njega, prehrana med delom);
- dajatve v naravi, darila in nagrade zaposlencem;
- odpravnine ter
- dajatve, ki se dodatno obračunavajo od gornjih postavk in bremenijo izplačevalca.

#### **X. Stroški amortizacije**

Podjetje v okviru celotne dobe koristnosti posameznega neopredmetenega dolgoročnega sredstva in opredmetenega osnovnega sredstva dosledno razporeja njegov amortizirljivi znesek med posamezna obračunska obdobja kot tekočo amortizacijo. Doba koristnosti posameznega sredstva je odvisna od pričakovanega fizičnega izrabljanja, tehničnega staranja, ekonomskega staranja ter pričakovanih zakonskih ali drugih omejitev uporabe. Kot doba koristnosti se upošteva tista, ki bi bila glede na posameznega od naštetih dejavnikov najkrajša.

Strošek amortizacije osnovnih sredstev se začne obračunavati prvi dan naslednjega meseca, potem ko se je sredstvo začelo uporabljati. Amortizirljivi znesek je celotna izvirna oziroma nabavna vrednost, popravljena ob morebitnem prevrednotenju.

Stroški amortizacije ekoloških osnovnih sredstev se ob nastanku pripoznajo med ustreznimi stroški. Za obračunane zneske amortizacije ekoloških osnovnih sredstev se črpajo dolgoročne rezervacije, oblikovane za ekološka osnovna sredstva, v dobro drugih prihodkov iz poslovanja.

Podjetje uporablja metodo enakomernega časovnega amortiziranja. Amortizacija se obračunava posamično. Zemljišča, osnovna sredstva v izgradnji ter umetniška dela se ne amortizirajo.

#### **Y. Finančni odhodki**

Finančni odhodki so odhodki za slabitve dolgoročnih in kratkoročnih finančnih naložb, obresti od prejetih posojil, ter drugi finančni odhodki.

#### **Z. Upravljanje s tveganji**

##### a) rokovni (terminski) posli:

Skupina Petrol opravlja nakupe naftnih derivatov v ameriških dolarjih, prodaja pa večinoma v slovenskih tolarjih. Zaradi nakupa in prodaje v različnih valutah prihaja do neusklajenosti, kar skupina Petrol varuje z rokovnimi (terminskimi) posli.

Pri rokovnih (terminskih) poslih se poštena vrednost na dan bilance stanja vrednoti tako, da se za vse odprte posle pridobi tisto vrednost, ki bi jo posamezni posel imel če bi bil sklenjen na dan bilance stanja.

##### b) blagovne zamenjave:

Pri nabavi in prodaji naftnih proizvodov prihaja do neusklajenosti med nabavnimi in prodajnimi cenami, kar skupina Petrol varuje z blagovnimi zamenjavami.

Pri blagovnih zamenjavah se poštena vrednost na dan bilance stanja vrednoti s pomočjo tabel javno objavljenih podatkov ustreznih institucija o blagovnih zamenjavah na dan bilance stanja.

##### c) Zamenjave obrestnih mer in obrestne ovratnice

Pri obrestnih merah prejetih posojil obstaja tveganje spremembe obrestnih mer, kar skupina Petrol varuje z zamenjavo obrestnih mer in obrestnimi ovratnicami.



Pri zamenjavah obrestnih mer in obrestnih ovratnicah se poštena vrednost na dan bilance stanja vrednoti z diskontiranjem prihodnjih denarnih tokov iz naslova spremenljive obrestne mere (prejem obresti iz zamenjave) in iz naslova nespremenljive obrestne mere (plačilo obresti iz zamenjave).

#### **AA. Primerjalni zneski**

Primerjalni računovodski izkazi so pripravljene na primerljivi osnovi za preteklo leto.

#### **BB. Uporaba ocen**

Priprava računovodskih izkazov zahteva, da poslovodstvo oblikuje ocene in predpostavke, ki vplivajo na izkazane zneske sredstev in obveznosti ter razkritje pogojnih sredstev in obveznosti na dan priprave računovodskih izkazov ter na izkazane zneske prihodkov in odhodkov v poročevalnem obdobju. Te ocene in predpostavke so v glavnem povezane z/s:

- prevrednotenjem opredmetenih osnovnih sredstev;
- oceno dobe koristnosti amortizljivih sredstev;
- oslabitvijo sredstev;
- zaslužki zaposlenih, rezervacijami, itd.

Kasnejši dejanski rezultati bi se lahko razlikovali od teh ocen.

**RAZKRITJA POSAMEZNIH POSTAVK RAČUNOVODSKIH IZKAZOV  
SKUPINE PETROL**

**1. PODROČNI ODSEKI SKUPINE \***

v 000 SIT

Obdobje končano na dan 30. september 2005	Dopolnilni asortiment		Storitve	Energetika	Neto izločitve	Skupaj
	Proizvodi iz nafte in drugi proizvodi iz nafte	in ostalo trgovsko blago				
Prihodki	401.003.088	33.170.348	8.563.608	10.417.927		453.154.971
Izločitve	(143.164.982)	(160.024)	(3.121.301)	(1.148.228)		(147.594.535)
<b>Skupaj prihodki</b>	<b>257.838.106</b>	<b>33.010.324</b>	<b>5.442.307</b>	<b>9.269.699</b>		<b>305.560.436</b>
Poslovni izid odseka (dobiček iz poslovanja)	5.421.513	581.908	80.275	271.733	(36.624)	6.318.805

Obdobje končano na dan 30. september 2006	Dopolnilni asortiment		Storitve	Energetika	Neto izločitve	Skupaj
	Proizvodi iz nafte in drugi proizvodi iz nafte	in ostalo trgovsko blago				
Prihodki	470.697.348	37.370.192	8.101.647	13.677.455		529.846.642
Izločitve	(182.929.831)	(83.953)	(2.738.445)	(2.312.361)		(188.064.590)
<b>Skupaj prihodki</b>	<b>287.767.517</b>	<b>37.286.239</b>	<b>5.363.202</b>	<b>11.365.094</b>		<b>341.782.052</b>
Poslovni izid odseka (dobiček iz poslovanja)	8.003.593	803.696	128.057	507.106	(14.301)	9.428.151

\* Merilo za delitev po odsekih so prihodki.

**2. POJASNILO: STROŠKI IN DRUGI POSLOVNI  
ODHODKI SKUPINE**

V 000 SIT	1 - 9 / 2006	1 - 9 / 2005	Plan 1 - 9 / 2006	Indeks 06/05	Indeks 06/plan 06
Stroški materiala	1.452.042	1.553.333	1.546.656	93	94
Stroški storitev	15.826.978	15.296.009	16.553.678	103	96
Stroški dela	7.546.390	8.158.495	7.649.356	92	99
Odpisi vrednosti	5.546.322	5.088.925	5.098.339	109	109
- amortizacija	5.015.612	5.030.929	5.098.339	100	98
- prevrednotovalni poslovni odhodki pri NDS in OOS	309.635	31.728	0	976	-
- prevrednotovalni posl. odh. pri obratnih sredstvih	221.075	26.268	0	842	-
Drugi stroški	346.205	464.599	300.630	75	115
Drugi poslovni odhodki	257.498	183.625	0	140	-
<b>Stroški in drugi poslovni odhodki skupaj</b>	<b>30.975.435</b>	<b>30.744.986</b>	<b>31.148.659</b>	<b>101</b>	<b>99</b>

Največji delež v stroških materiala skupine Petrol predstavljajo deleži obvladujoče družbe (76,0%), sledijo odvisne družbe Petrol Energetika, d.o.o. (12,3%), Petrol Plin, d.o.o. (3,6%), Petrol Trgovina, d.o.o., Zagreb (3,1%) in Petrol BH Oil Company d.o.o., Sarajevo (2,7%).

Največji delež v stroških storitev skupine Petrol predstavljajo deleži obvladujoče družbe (88,7%), sledijo odvisne družbe Petrol Trgovina, d.o.o., Zagreb (3,7%) in Petrol Energetika, d.o.o. (2,6%).

**STROŠKI PRODAJANJA IN SPLOŠNIH DEJAVNOSTI ZA OBDOBJE 1 - 9 / 2006**

V 000 SIT	Stroški prodajanja (z amortizacijo)	Stroški splošnih dejavnosti (z amortizacijo)	Skupaj
Stroški materiala	1.303.847	148.195	1.452.042
Stroški storitev	13.649.508	2.177.470	15.826.978
Stroški dela	4.975.578	2.570.812	7.546.390
Odpisi vrednosti	4.476.565	1.069.757	5.546.322
- amortizacija	4.476.565	539.047	5.015.612
- prevrednotovalni poslovni odhodki pri NDS in OOS	0	309.635	309.635
- prevrednotovalni poslovni odhodki pri obratnih sredstvih	0	221.075	221.075
Drugi stroški	168.329	177.876	346.205
Drugi poslovni odhodki	226.520	30.978	257.498
<b>Skupaj</b>	<b>24.800.347</b>	<b>6.175.088</b>	<b>30.975.435</b>

**3. POJASNILO: STROŠKI DELA SKUPINE**

V 000 SIT	1 - 9 / 2006	1 - 9 / 2005	Indeks 06/05
Stroški plač	5.370.018	5.651.478	95
Stroški socialnih zavarovanj	855.544	938.453	91
– od tega stroški pokojninskih zavarovanj	453.341	475.762	95
Drugi stroški dela	1.320.828	1.568.564	84
<b>Skupaj</b>	<b>7.546.390</b>	<b>8.158.495</b>	<b>92</b>

**4. POJASNILO: STROŠKI AMORTIZACIJE SKUPINE**

V 000 SIT	1 - 9 / 2006	1 - 9 / 2005	Indeks 06/05
Amortizacija opredmetenih osnovnih sredstev	4.432.948	4.405.995	101
Amortizacija neopredmetenih dolgoročnih sredstev	125.813	117.559	107
Amortizacija ekoloških sredstev	299.730	302.647	99
Amortizacija naložbenih nepremičnin	157.121	204.728	77
<b>Skupaj</b>	<b>5.015.612</b>	<b>5.030.929</b>	<b>100</b>

**5. POJASNILO: DRUGI POSLOVNI PRIHODKI SKUPINE**

V 000 SIT	1 - 9 / 2006	1 - 9 / 2005	Indeks 06/05
Prihodki od porabe dolgoročnih rezervacij- ekologija	384.963	317.417	121
Prihodki od odprave drugih dolgoročnih rezervacij	12.311	12.708	97
Prevrednotovalni poslovni prihodki	512.382	90.501	566
- prevrednotovalni poslovni prihodki pri osnovnih sredstvih	219.789	84.170	261
- prevrednotovalni poslovni prihodki pri obratnih sredstvih	292.593	6.331	4.622
Prejete odškodnine	995.752	18.133	5.491
Drugi poslovni prihodki	1.556.876	613.667	254
- odprava obračunanih obresti za tožbe	544.646	0	-
- vračilo nadomestil za uporabo stavbnega zemljišča	383.244	0	-
- odprava izplačil nagrad vodilnim	113.118	0	-
- od drugih	515.868	613.667	84
<b>Skupaj</b>	<b>3.462.284</b>	<b>1.052.426</b>	<b>329</b>

## 6. POJASNILO: FINANČNI PRIHODKI IZ DELEŽEV SKUPINE

V 000 SIT	1 - 9 / 2006	1 - 9 / 2005	Indeks 06/05
Finančni prihodki iz deležev v skupaj obvladovanih podjetjih:	334.693	323.670	103
Instalacija, d. o. o., Koper	327.036	322.250	101
Geoenergo, d. o. o., Lendava	5.117	1.300	394
Karkasa d.o.o., Kranj	2.540	120	2117
Finančni prihodki iz deležev v pridruženih podjetjih:	1.977.643	1.255.768	157
Aquasystems, d. o. o., Maribor	113.953	54.237	210
Ogrevanje Piran, d. o. o., Piran	0	37	0
Geoplin, d. o. o., Ljubljana	1.853.744	1.188.041	156
Marche Gostinstvo, d. o. o., Ljubljana	9.946	13.453	74
Drugi finančni prihodki iz deležev	104.857	362.129	29
<b>Skupaj</b>	<b>2.417.193</b>	<b>1.941.567</b>	<b>124</b>

## 7. POJASNILO: FINANČNI PRIHODKI IZ DOLGOROČNIH TERJATEV SKUPINE

V 000 SIT	1 - 9 / 2006	1 - 9 / 2005	Indeks 06/05
Finančni prihodki iz dolgoročnih terjatev - obresti	234.892	106.003	222
Finančni prihodki iz dolgoročnih terjatev - tečajne razlike od kreditov	8.176	22.921	36
<b>Skupaj</b>	<b>243.068</b>	<b>128.924</b>	<b>189</b>

## 8. POJASNILO: FINANČNI PRIHODKI IZ KRATKOROČNIH TERJATEV SKUPINE

V 000 SIT	1 - 9 / 2006	1 - 9 / 2005	Indeks 06/05
Finančni prihodki iz kratkoročnih terjatev - obresti	865.367	864.961	100
Finančni prihodki iz kratkoročnih terjatev - tečajne razlike od kreditov	38.784	91.170	43
Finančni prihodki iz kratkoročnih terjatev - tečajne razlike iz naslova blaga	4.207.759	1.167.250	360
Finančni prihodki iz kratkoročnih terjatev - drugo	732.084	3.595.816	20
<b>Skupaj</b>	<b>5.843.994</b>	<b>5.719.197</b>	<b>102</b>

## 9. POJASNILO: FINANČNI ODHODKI ZA OBRESTI IN IZ DRUGIH OBVEZNOSTI SKUPINE

V 000 SIT	1 - 9 / 2006	1 - 9 / 2005	Indeks 06/05
Finančni odhodki za obresti in iz drugih obveznosti - obresti	1.649.132	1.367.556	121
Finančni odhodki za obresti in iz drugih obveznosti - tečajne razlike od kreditov	34.933	2.217	1576
Finančni odhodki za obresti in iz drugih obveznosti - tečajne razlike iz naslova blaga	1.939.688	3.521.579	55
Finančni odhodki za obresti in iz drugih obveznosti - drugo	1.984.800	517.928	383
<b>Skupaj</b>	<b>5.608.553</b>	<b>5.409.280</b>	<b>104</b>

**10. POJASNILO: OPREDMETENA OSNOVNA SREDSTVA SKUPINE**

V 000 SIT	30.09.2006	31.12.2005	Indeks 06/05
Zemljišča	26.296.653	26.604.079	99
Gradbeni objekti	56.118.381	54.039.525	104
Stroji	904.656	808.259	112
Oprema	7.166.760	7.843.264	91
Investicije v teku	6.720.683	8.247.375	81
<b>Skupaj</b>	<b>97.207.133</b>	<b>97.542.502</b>	<b>100</b>

**11. POJASNILO: NEOPREDMETENA SREDSTVA SKUPINE**

V 000 SIT	30.09.2006	31.12.2005	Indeks 06/05
Programska oprema	204.365	217.828	94
Koncesije	1.648.999	1.667.700	99
Investicije v teku	97.240	85.506	114
<b>Skupaj</b>	<b>1.950.604</b>	<b>1.971.034</b>	<b>99</b>

**12. POJASNILO: NALOŽBE V PRIDRUŽENE DRUŽBE SKUPINE**

V 000 SIT	30.9.2006	31.12.2005	Indeks 06/05
Aquasystems, d. o. o., Maribor (26 %)	551.865	437.912	126
Ogrevanje Piran, d. o. o., Piran (40 %)	191.758	212.425	90
Geoplin, d. o. o., Ljubljana (27,26%)	13.183.771	12.040.149	109
Marche Gostinstvo, d. o. o., Ljubljana (25 %)	143.302	139.982	102
<b>Skupaj</b>	<b>14.070.696</b>	<b>12.830.468</b>	<b>110</b>

**13. POJASNILO: NALOŽBE V SKUPAJ OBVLADOVANE DRUŽBE SKUPINE**

V 000 SIT	30.9.2006	31.12.2005	Indeks 06/05
Instalacija, d. o. o., Koper (49 %)	2.929.371	3.416.373	86
Geoenergo, d. o. o., Lendava (50 %)	5.117	0	-
Karkasa d.o.o., Kranj ( 50 % )	26.761	24.602	109
<b>Skupaj</b>	<b>2.961.249</b>	<b>3.440.975</b>	<b>86</b>

**14. POJASNILO: ZALOGE SKUPINE**

V 000 SIT	30.9.2006	31.12.2005	Indeks 06/05
Zaloga rezervnih delov in materiala	179.002	205.323	87
Trgovsko blago	19.311.461	27.870.839	69
<b>Skupaj</b>	<b>19.490.463</b>	<b>28.076.162</b>	<b>69</b>

Vrednost zalog trgovskega blaga in materiala je na dan 30.9.2006 znašala 19,49 mrd SIT in je v primerjavi z vrednostjo zalog na dan 31.12.2006 nižja za 8,6 mrd SIT. Največji razlog za

nižjo vrednost zalog je nižja količina zalog motornih bencinov in srednjih destilatov zaradi prehoda z 28-dnevnega modela o oblikovanju cen naftnih derivatov, ki je veljal konec leta 2006, na 14-dnevni model oblikovanja cen naftnih derivatov, ki je začel veljati v začetku oktobra 2006, in omogoča nižje zaloge ob enakem varovanju cenovnih tveganj. Na višjo vrednost zalog na dan 31.12.2006 je vplivala tudi višja količina zalog ekstra lahkega kurilnega olja zaradi kurilne sezone.

## 15. POJASNILO: KRATKOROČNE POSLOVNE TERJATVE SKUPINE

V 000 SIT	30.9.2006	31.12.2005	Indeks 06/05
Terjatve do kupcev	45.010.480	42.579.497	106
Kratk. posl. terjatve do državnih in drugih inštitucij	3.136.136	2.989.873	105
Terjatve do drugih	187.366	243.979	77
<b>Skupaj</b>	<b>48.333.982</b>	<b>45.813.349</b>	<b>106</b>

## 16. POJASNILO: AKTIVNE ČASOVNE RAZMEJITVE SKUPINE

V 000 SIT	30. 09. 2006	31. 12. 2005	Indeks 06/05
Kratkoročno odloženi stroški	354.410	457.437	77
Kratkoročno nezaračunani prihodki	69.294	181.290	38
Predujmi	79.163	50.130	158
<b>Skupaj</b>	<b>502.867</b>	<b>688.857</b>	<b>73</b>

## 17. POJASNILO: DENARNA SREDSTVA SKUPINE IN NJIHOVI USTREZNIKI

V 000 SIT	30.9.2006	31.12.2005	Indeks 06/05
Gotovina	43.069	39.714	108
Denar v bankah	3.791.151	2.072.995	183
Kratkoročni bančni depoziti - do 3 mesece	4.159.197	588.525	707
<b>Skupaj</b>	<b>7.993.417</b>	<b>2.701.234</b>	<b>296</b>

## 18. POJASNILO: DRUGE REZERVACIJE SKUPINE

V 000 SIT	30.9.2006	31.12.2005	Indeks 06/05
Ekološke rezervacije	5.427.375	5.812.338	93
Druge rezervacije	554.391	340.214	163
<b>Skupaj</b>	<b>5.981.766</b>	<b>6.152.552</b>	<b>97</b>

**19. POJASNILO: KRATKOROČNE POSLOVNE  
OBVEZNOSTI SKUPINE**

V 000 SIT	30.9.2006	31.12.2005	Indeks 06/05
Kratk. poslovne obveznosti do dobaviteljev	21.236.412	33.812.649	63
Kratk. poslovne obveznosti na podlagi predujmov in varščin	81.129	94.599	86
Kratk. poslovne obveznosti do zaposlencev	854.057	925.747	92
Kratk. poslovne obveznosti do države	28.120.041	15.687.136	179
Druge kratk. poslovne obveznosti	408.241	322.677	127
<b>Skupaj</b>	<b>50.699.881</b>	<b>50.842.808</b>	100

Kratkoročne poslovne obveznosti do države vključujejo obveznost iz naslova trošarin v višini 8,9 mrd SIT, ki so bile v skladu s terminskim planom plačevanja trošarin, plačane 2. oktobra 2006.

**20. POJASNILO: KRATKOROČNE FINANČNE  
OBVEZNOSTI SKUPINE**

V 000 SIT	30.9.2006	31.12.2005	Indeks 06/05
Bančna posojila	21.264.956	25.833.848	82
Posojila, prejeta od drugih	412.201	495.302	83
<b>Skupaj</b>	<b>21.677.157</b>	<b>26.329.150</b>	82

**21. POJASNILO: PASIVNE ČASOVNE  
RAZMEJITVE SKUPINE**

V 000 SIT	30.9.2006	31.12.2005	Indeks 06/05
Vnaprej vračunani stroški ali odhodki	3.517.666	3.553.886	99
Kratkoročno odloženi prihodki	175.918	174.808	101
<b>Skupaj</b>	<b>3.693.584</b>	<b>3.728.694</b>	99

**POSLSI S POVEZANIMI OSEBAMI SKUPINE PETROL**
**POSLSI S POVEZANIMI OSEBAMI SKUPINE**

<b>Stanja v 000 SIT</b>	<b>30.09.2006</b>	<b>31.12.2005</b>	Indeks
			30.09.2006 / 31.12.2005
Naložbe v skupaj obvladovane družbe	2.961.249	3.440.975	86
Naložbe v pridružene družbe	14.070.696	12.830.468	110
Nekratkoročne finančne in druge terjatve do skupaj obvladovanih družb	341.807	341.732	100
Nekratkoročne finančne in druge terjatve do pridruženih družb	471.029	469.965	100
Kratkoročne poslovne in druge terjatve do skupaj obvladovanih družb	672	9.475	7
Kratkoročne poslovne in druge terjatve do pridruženih družb	60.065	102.164	59
Kratkoročne finančne terjatve do skupaj obvladovanih družb	14.344	-	-
Kratkoročna prejeta posojila od pridruženih družb	323.480	355.568	91
Kratkoročne poslovne in druge obveznosti do skupaj obvladovanih družb	154.332	155.176	99
Kratkoročne poslovne in druge obveznosti do pridruženih družb	278.231	59.904	464
			Indeks
			01.-09.2006/ 01.-09.2005
<b>Prometi v 000 SIT</b>	<b>01.- 09.2006</b>	<b>01.- 09.2005</b>	
Čisti prihodki od prodaje skupaj obvladovanim družbam	7.236	81	8.933
Čisti prihodki od prodaje pridruženim družbam	362.740	244.435	148
Nabavna vrednost prodanega blaga skupaj obvladovanim družbam	49.668	20.224	246
Nabavna vrednost prodanega blaga pridruženim družbam	2.732.027	208.559	1.310
Stroški prodajanja do skupaj obvladovanih družb	1.130.169	1.016.704	111
Stroški prodajanja do pridruženih družb	45.990	14.192	324
Stroški splošnih dejavnosti za pridružene družbe	538	198	272
Finančni prihodki iz deležev v skupaj obvladovanih družbah	334.693	323.670	103
Finančni prihodki iz deležev v pridruženih družbah	1.977.643	1.255.768	157
Finančni prihodki iz dolgoročnih terjatev od pridruženih družb	28.925	26.690	108
Finančni prihodki iz kratkoročnih terjatev od skupaj obvladovanih družb	516	350	147
Finančni odhodki za odpise dolg.in krat.fin.naložb v skupaj obvladovane družbe	3.321	2.940	113
Finančni odhodki za odpise dolg.in krat.fin.naložb v pridružene družbe	27.293	5.580	489
Finančni odhodki za obresti in iz drugih obveznosti od pridruženih družb	7.149	4.592	156



**PRIKAZ FINANČNE USPEŠNOSTI V PETROLU D.D.**
**IZKAZ POSLOVNEGA IZIDA PETROLA D.D.**
**IZKAZ POSLOVNEGA IZIDA DRUŽBE**

v 000 SIT	Pojasnilo	Struktura		Struktura		Plan	Indeks	Indeks
		1 - 9 / 2006	(v %)	1 - 9 / 2005	(v %)	1 - 9 / 2006	06/05	06/plan 06
Cisti prihodki od prodaje	1.	324.073.605	100,0	279.793.482	100,0	288.964.517	116	112
Nabavna vrednost prodanega blaga		(292.839.429)	90,4	(249.162.733)	89,1	(258.558.979)	118	113
<b>Kosmati poslovni izid od prodaje</b>		<b>31.234.176</b>	<b>9,6</b>	<b>30.630.749</b>	<b>10,9</b>	<b>30.405.537</b>	<b>102</b>	<b>103</b>
Stroški prodavanja	2. - 7.	(22.644.672)	7,0	(21.721.552)	7,8	(22.845.052)	104	99
Stroški splošnih dejavnosti	2. - 7.	(4.259.804)	1,3	(4.694.709)	1,7	(4.414.276)	91	97
Drugi poslovni prihodki	8.	2.835.625	0,9	770.419	0,3	840.744	368	337
<b>Poslovni izid iz poslovanja</b>		<b>7.165.325</b>	<b>2,2</b>	<b>4.984.907</b>	<b>1,8</b>	<b>3.986.953</b>	<b>144</b>	<b>180</b>
Finančni prihodki iz deležev	9.	2.090.873	0,6	2.100.515	0,8	1.876.137	100	111
Finančni prihodki iz dolgoročnih terjatev	10.	313.345	0,1	198.417	0,1	84.321	158	372
Finančni prihodki iz kratkoročnih terjatev	11.	5.577.580	1,7	5.397.731	1,9	636.278	103	877
<b>Finančni prihodki</b>		<b>7.981.798</b>	<b>2,5</b>	<b>7.696.663</b>	<b>2,8</b>	<b>2.596.736</b>	<b>104</b>	<b>307</b>
Finančni odhodki za odpise dolgoročnih in kratkoročnih finančnih naložb		(9.378)	0,0	(3.338)	0,0	0	281	-
Finančni odhodki za obresti in iz drugih obveznosti	12.	(4.860.469)	1,5	(4.866.808)	1,7	(1.196.828)	100	406
<b>Finančni odhodki</b>		<b>(4.869.847)</b>	<b>1,5</b>	<b>(4.870.146)</b>	<b>1,7</b>	<b>(1.196.828)</b>	<b>100</b>	<b>407</b>
<b>Celotni poslovni izid</b>		<b>10.277.276</b>	<b>3,2</b>	<b>7.811.424</b>	<b>2,8</b>	<b>5.386.861</b>	<b>132</b>	<b>191</b>
Davek od dohodkov pravnih oseb		(2.459.189)	0,8	(1.318.839)	0,5	(1.292.847)	186	190
Odloženi davki		(30.655)	0,0	36.018	0,0	0	-	-
<b>Čisti poslovni izid obračunskega obdobja</b>		<b>7.787.432</b>	<b>2,4</b>	<b>6.528.603</b>	<b>2,3</b>	<b>4.094.014</b>	<b>119</b>	<b>190</b>
<b>Dobiček na delnico (v SIT)</b>		<b>3.780</b>		<b>3.169</b>		<b>-</b>	<b>119</b>	<b>-</b>

**BILANCA STANJA PETROLA D.D.**
**BILANCA STANJA DRUŽBE**
**SREDSTVA**

v 000 SIT	Pojasnilo	30.09.2006	Struktura (v %)	31.12.2005	Struktura (v %)	Indeks 06/05
<b>NEKRATKOROČNA (DOLGOROČNA) SREDSTVA</b>						
Neopredmetena sredstva	13.	885.435	0,5	931.640	0,5	95
Opredmetena osnovna sredstva	14.	71.825.840	37,5	73.960.591	38,1	97
Naložbene nepremičnine		3.844.807	2,0	4.520.726	2,3	85
Naložbe v odvisna podjetja	15.	24.987.436	13,0	23.942.751	12,3	104
Naložbe v skupaj obvladovana podjetja	16.	1.722.404	0,9	1.722.404	0,9	100
Naložbe v pridružena podjetja	17.	9.717.271	5,1	9.717.271	5,0	100
Za prodajo razpoložljiva finančna sredstva	18.	2.910.892	1,5	2.902.872	1,5	100
Finančne in druge terjatve	19.	4.521.276	2,4	3.680.448	1,9	123
Odložene terjatve za davek		71.448	0,0	116.252	0,1	61
<b>Skupaj nekratkoročna sredstva</b>		<b>120.486.809</b>	<b>62,9</b>	<b>121.494.955</b>	<b>62,6</b>	<b>99</b>
<b>KRATKOROČNA SREDSTVA</b>						
Zaloge	20.	17.620.460	9,2	25.880.040	13,3	68
Kratkoročne finančne terjatve	21.	965.035	0,5	1.649.899	0,8	58
Kratkoročne poslovne terjatve	22.	46.621.859	24,3	42.793.524	22,0	109
Aktivne časovne razmejitev	23.	362.241	0,2	606.043	0,3	60
Denar in denarni ekvivalenti	24.	5.525.521	2,9	1.699.923	0,9	325
<b>Skupaj kratkoročna sredstva</b>		<b>71.095.116</b>	<b>37,1</b>	<b>72.629.429</b>	<b>37,4</b>	<b>98</b>
<b>SKUPAJ SREDSTVA</b>		<b>191.581.925</b>	<b>100,0</b>	<b>194.124.384</b>	<b>100,0</b>	<b>99</b>

**KAPITAL IN OBVEZNOSTI**

v 000 SIT	Pojasnilo	30.09.2006	Struktura (v %)	31.12.2005	Struktura (v %)	Indeks 06/05
<b>KAPITAL</b>						
Vpoklicani kapital		12.517.806	6,5	12.517.806	6,4	100
Odkupljene lastne delnice		(650.840)	(0,3)	(661.023)	(0,3)	98
Kapitalske rezerve		19.308.782	10,1	19.292.550	9,9	100
Zakonske in druge rezerve		43.081.823	22,5	43.479.312	22,4	99
Rezerve iz naslova prevrednotenj finančnih naložb		133.333	0,1	144.000	0,1	93
Zadržani dobiček		7.787.432	4,1	1.701.091	0,9	458
<b>Skupaj kapital</b>		<b>82.178.336</b>	<b>42,9</b>	<b>76.473.736</b>	<b>39,4</b>	<b>107</b>
<b>DOLGOROČNE OBVEZNOSTI</b>						
Dolgoročne finančne obveznosti	25.	26.232.085	13,7	29.624.872	15,3	89
Odložene obveznosti za davek		96.361	0,1	99.916	0,1	96
Rezervacije za zasluzke zaposlencev		442.244	0,2	442.244	0,2	100
Druge rezervacije	26.	5.561.131	2,9	5.867.484	3,0	95
Dolgoročne poslovne obveznosti		328.797	0,2	338.190	0,2	97
<b>Skupaj dolgoročne obveznosti</b>		<b>32.660.618</b>	<b>17,0</b>	<b>36.372.706</b>	<b>18,7</b>	<b>90</b>
<b>KRATKOROČNE OBVEZNOSTI</b>						
Kratkoročne poslovne obveznosti	27.	64.583.128	33,7	63.045.841	32,5	102
Kratkoročne finančne obveznosti	25.	8.864.801	4,6	15.061.924	7,8	59
Pasivne časovne razmejitev	28.	3.295.042	1,7	3.170.177	1,6	104
<b>Skupaj kratkoročne obveznosti</b>		<b>76.742.971</b>	<b>40,1</b>	<b>81.277.942</b>	<b>41,9</b>	<b>94</b>
<b>SKUPAJ OBVEZNOSTI</b>		<b>109.403.589</b>	<b>57,1</b>	<b>117.650.648</b>	<b>60,6</b>	<b>93</b>
<b>SKUPAJ KAPITAL IN OBVEZNOSTI</b>		<b>191.581.925</b>	<b>100,0</b>	<b>194.124.384</b>	<b>100,0</b>	<b>99</b>

**IZKAZ FINANČNEGA IZIDA PETROLA D.D.**
**IZKAZ FINANČNEGA IZIDA DRUŽBE**

v 000 SIT	01 - 09 / 2006	01 - 09 / 2005	Indeks 06/05
<b>Finančni tokovi iz poslovnih aktivnosti</b>			
Denar, ustvarjen pri poslovanju	16.782.240	9.917.973	169
Izdatki za obresti	(1.247.823)	(988.650)	126
Izdatki za davke	(2.106.302)	(1.588.206)	133
<b>Čisti finančni tokovi iz poslovnih aktivnosti</b>	<b>13.428.115</b>	<b>7.341.117</b>	<b>183</b>
<b>Finančni tokovi iz naložbenih aktivnosti</b>			
Prejemki (izdatki) pri naložbah v odvisna podjetja	(1.044.685)	(2.268.529)	46
Prejemki (izdatki) pri opredmetenih osnovnih sredstvih	(1.650.518)	(6.298.364)	26
Prejemki (izdatki) pri neopredmetenih osnovnih sredstvih	(35.785)	(44.625)	80
Prejemki (izdatki) pri finančnih sredstvih razpoložljivih za prodajo	(31.222)	3.835.376	-
Prejemki (izdatki) pri finančnih sredstvih v posesti za trgovanje	0	12.672	0
Prejemki (izdatki) pri danih posojilih	961.997	1.575.631	61
Prejete obresti	1.130.479	877.270	129
Prejete dividende	2.086.824	1.919.566	109
<b>Čisti finančni tokovi iz naložbenih aktivnosti</b>	<b>1.417.090</b>	<b>(391.003)</b>	<b>-</b>
<b>Finančni tokovi pri financiranju</b>			
Prejemki iz lastnih delnic	26.414	0	-
Prejemki (izdatki) pri prejetih posojilih	(9.105.950)	(4.823.620)	189
Izplačane dividende	(1.940.071)	(1.716.977)	113
<b>Čisti finančni tokovi pri financiranju</b>	<b>(11.019.607)</b>	<b>(6.540.597)</b>	<b>168</b>
<b>Povečanje / zmanjšanje denarja in denarnih ustreznikov</b>	<b>3.825.598</b>	<b>409.517</b>	<b>934</b>
<b>Gibanje denarja in denarnih ustreznikov</b>			
Na začetku leta	1.699.923	1.026.803	166
Povečanje / zmanjšanje	3.825.598	409.517	934
<b>Na koncu obračunskega obdobja</b>	<b>5.525.521</b>	<b>1.436.320</b>	<b>385</b>

**IZKAZ GIBANJA KAPITALA PETROLA D.D.**

<b>IZKAZ GIBANJA KAPITALA DRUŽBE</b>								
V 000 SIT	Vpoklicani kapital	Lastne delnice	Kapitalske rezerve	Zakonske rezerve	Druge rezerve	Rezerve iz naslova prevrednotenja finančnih naložb	Zadržani dobiček	Skupaj kapital
<b>Stanje 1. januarja 2005</b>	<b>12.517.806</b>	<b>(664.662)</b>	<b>19.286.996</b>	<b>14.794.104</b>	<b>24.144.028</b>	<b>1.526.667</b>	<b>810.132</b>	<b>72.415.071</b>
Vrednotenje za prodajo razpoložljivih finančnih sredstev	0	0	0	0	0	(1.844.223)	0	(1.844.223)
Obveznost za odložene davke	0	0	0	0	0	461.056	0	461.056
Prenos dela bilančnega dobička 2004 v druge rezerve	0	0	0	0	3.002.968	0	(3.002.968)	0
Izplačilo dividend za leto 2004	0	0	0	0	(1.853.996)	0	0	(1.853.996)
Prenos nagrad nadzornemu svetu za leto 2004	0	0	0	0	(50.381)	0	(50.381)	0
Dobiček tekočega leta	0	0	0	0	0	0	6.528.603	6.528.603
<b>Stanje 30. septembra 2005</b>	<b>12.517.806</b>	<b>(664.662)</b>	<b>19.286.996</b>	<b>14.794.104</b>	<b>25.242.619</b>	<b>143.500</b>	<b>4.386.148</b>	<b>75.706.510</b>
<b>Stanje 1. januarja 2006 *</b>	<b>12.517.806</b>	<b>(661.023)</b>	<b>19.292.550</b>	<b>14.797.743</b>	<b>27.719.956</b>	<b>144.000</b>	<b>2.662.706</b>	<b>76.473.736</b>
Vrednotenje za prodajo razpoložljivih finančnih sredstev	0	0	0	0	0	(14.222)	0	(14.222)
Obveznost za odložene davke	0	0	0	0	0	3.555	0	3.555
Povečanje kapitalskih rezerv	0	0	16.232	0	0	0	0	16.232
Prodaja lastnih delnic	0	10.183	0	0	0	0	0	10.183
Prenos dela bilančnega dobička 2005 v druge rezerve	0	0	0	0	2.662.706	0	(2.662.706)	0
Izplačilo dividend za leto 2005	0	0	0	0	(2.060.140)	0	0	(2.060.140)
Izplačilo nagrad nadzornemu svetu za leto 2005	0	0	0	0	(38.442)	0	(0)	(38.442)
Dobiček tekočega leta	0	0	0	0	0	0	7.787.432	7.787.432
<b>Stanje 30. septembra 2006</b>	<b>12.517.806</b>	<b>(650.840)</b>	<b>19.308.782</b>	<b>14.797.743</b>	<b>28.284.080</b>	<b>133.333</b>	<b>7.787.432</b>	<b>82.178.336</b>
* V letu 2006 družba Petrol d.d. izdeluje računovodske izkaze v skladu z MSRP, bilančni dobiček pa je bil skupščini predlagan na osnovi izkazov na dan 31.12.2005, ki so bili sestavljeni v skladu SRS. Ob delitvi bilančnega dobička je družba ugotovljeno razliko pokrila iz drugih rezerv iz dobička.								

**RAČUNOVODSKE USMERITVE PODJETJA PETROL D.D.**

Računovodske usmeritve podjetja Petrol d.d. so enake kot usmeritve skupine Petrol, razen usmeritve za naložbe v odvisna, skupaj obvladovana in pridružena podjetja.

**CC. Naložbe v odvisna, skupaj obvladovana in pridružena podjetja**

V ločenih računovodskih izkazih podjetja Petrol d.d. so naložbe v odvisna, skupaj obvladovana in pridružena podjetja, ki niso razvrščene kot v posesti za prodajo, obračunane po nabavni vrednosti.

Na osnovi lokalnih splošno sprejetih računovodskih načel so bile naložbe v odvisna, skupaj obvladovana in pridružena podjetja obračunane po kapitalski metodi. Naložbe so bile začetno pripoznane po nabavni vrednosti, knjigovodska vrednost pa se je povečala ali zmanjšala zaradi pripoznanja deleža vlagatelja v poslovnem izidu podjetja, v katerega je vložil, po datumu pridobitve ali ustanovitve. Izplačani zneski, prejeti od podjetja, v katero se je vložilo, so zmanjšali knjigovodsko vrednost naložbe.

Ker je bila večina naložb pridobljena pred privatizacijo v Sloveniji, ni smiselno določiti izvirne vrednosti vsake naložbe ter preračunati vse vplive denominacije jugoslovanskega dinarja in revalorizacije.

Za prehod od kapitalske na naložbeno metodo je bil ves nerazdeljeni čisti dobiček izločen iz naložb.

Takšna stroškovna vrednost je primerno izhodišče za obračunavanje po Mednarodnih standardih računovodskega poročanja.

**RAZKRITJA POSAMEZNIH POSTAVK RAČUNOVODSKIH IZKAZOV  
PODJETJA PETROL D.D.**
**1. POJASNILO: ČISTI PRIHODKI OD PRODAJE  
DRUŽBE**

<b>V 000 SIT</b>	<b>1 - 9 / 2006</b>	1 - 9 / 2005	Indeks 06/05
Čisti prihodki iz prodaje na domačem trgu:	289.206.487	264.072.661	110
- odvisna podjetja	883.041	841.261	105
- pridružena podjetja	338.416	227.742	149
- skupaj obvladovana podjetja	7.236	81	-
- ostali	287.977.794	263.003.577	109
Čisti prihodki iz prodaje na tujem trgu:	34.867.118	15.720.821	222
- odvisna podjetja	21.972.830	9.336.909	235
- ostali	12.894.288	6.383.912	202
<b>Skupaj</b>	<b>324.073.605</b>	279.793.482	116

**2. POJASNILO: STROŠKI IN DRUGI  
POSLOVNI ODHODKI DRUŽBE**

V 000 SIT	1 - 9 / 2006	1 - 9 / 2005	Plan 1 - 9 / 2006	Indeks 06/05	Indeks 06/plan 06
Stroški materiala	1.254.818	1.124.941	1.251.329	112	100
Stroški storitev	16.868.432	16.336.761	17.446.471	103	97
Stroški dela	4.183.711	4.426.320	4.251.657	95	98
Odpisi vrednosti	4.259.153	4.181.324	4.138.655	102	103
- amortizacija	4.122.340	4.156.181	4.138.655	99	100
- prevrednotovalni poslovni odhodki pri NDS in OOS	111.555	24.468	0	456	-
- prevrednotovalni posl. odh. pri obratnih sredstvih	25.258	675	0	3742	-
Drugi stroški	143.581	249.443	171.216	58	84
Drugi poslovni odhodki	194.781	97.472	0	200	-
<b>Stroški in drugi poslovni odhodki skupaj</b>	<b>26.904.476</b>	<b>26.416.261</b>	<b>27.259.328</b>	102	99

**STROŠKI PRODAJANJA IN SPLOŠNIH DEJAVNOSTI ZA OBDOBJE 1 - 9 / 2006**

V 000 SIT	Stroški prodajanja (z amortizacijo)	Stroški splošnih dejavnosti (z amortizacijo)	Skupaj
Stroški materiala	1.153.633	101.185	1.254.818
Stroški storitev	15.165.393	1.703.039	16.868.432
Stroški dela	2.348.943	1.834.768	4.183.711
Odpisi vrednosti	3.755.748	503.405	4.259.153
- amortizacija	3.755.748	366.592	4.122.340
- prevrednotovalni poslovni odhodki pri NDS in OOS	0	111.555	111.555
- prevrednotovalni poslovni odhodki pri obratnih sredstvih	0	25.258	25.258
Drugi stroški	27.054	116.527	143.581
Drugi poslovni odhodki	193.901	880	194.781
<b>Skupaj</b>	<b>22.644.672</b>	<b>4.259.804</b>	<b>26.904.476</b>

**STROŠKI PRODAJANJA IN SPLOŠNIH DEJAVNOSTI ZA OBDOBJE 1 - 9 / 2005**

V 000 SIT	Stroški prodajanja (z amortizacijo)	Stroški splošnih dejavnosti (z amortizacijo)	Skupaj
Stroški materiala	1.112.864	12.077	1.124.941
Stroški storitev	14.162.846	2.173.915	16.336.761
Stroški dela	2.565.470	1.860.850	4.426.320
Odpisi vrednosti	3.653.723	527.601	4.181.324
- amortizacija	3.653.723	502.458	4.156.181
- prevrednotovalni poslovni odhodki pri NDS in OOS	0	24.468	24.468
- prevrednotovalni poslovni odhodki pri obratnih sredstvih	0	675	675
Drugi stroški	132.455	116.988	249.443
Drugi poslovni odhodki	94.194	3.278	97.472
<b>Skupaj</b>	<b>21.721.552</b>	<b>4.694.709</b>	<b>26.416.261</b>

**3. POJASNILO: STROŠKI MATERIALA  
DRUŽBE**

V 000 SIT	1 - 9 / 2006	1 - 9 / 2005	Indeks 06/05
Stroški potrošnega materiala	449.602	411.683	109
Stroški energije	668.592	552.951	121
Odpis drobnega inventarja	10.963	15.904	69
Drugi stroški materiala	125.661	144.403	87
<b>Skupaj</b>	<b>1.254.818</b>	<b>1.124.941</b>	112

**4. POJASNILO: STROŠKI STORITEV DRUŽBE**

<b>V 000 SIT</b>	<b>1 - 9 / 2006</b>	1 - 9 / 2005	Indeks 06/05
Stroški transportnih storitev	4.435.492	4.325.943	103
Stroški storitev vzdrževanja osnovnih sredstev	1.169.213	1.062.760	110
Najemnine	1.343.922	1.179.399	114
Stroški plačilnega prometa in bančnih storitev	821.449	811.725	101
Stroški zavarovalnih premij	366.549	344.701	106
Stroški intelektualnih storitev	612.296	675.913	91
Stroški sejmov, reklame in reprezentance	334.780	525.382	64
Stroški storitev najemnikov - franšiza	3.983.131	3.696.986	108
Stroški storitev upravljanja	2.251.701	2.414.691	93
Stroški drugih storitev	1.549.899	1.299.261	119
<b>Skupaj</b>	<b>16.868.432</b>	16.336.761	103

**5. POJASNILO: STROŠKI DELA DRUŽBE**

<b>V 000 SIT</b>	<b>1 - 9 / 2006</b>	1 - 9 / 2005	Indeks 06/05
Stroški plač	3.091.156	3.235.235	96
– plače	2.965.845	3.108.412	95
– prehrana zaposlenih	58.427	59.627	98
– prevozi na delo	66.884	67.196	100
Stroški socialnih zavarovanj	476.375	491.902	97
– od tega stroški pokojninskih zavarovanj	260.303	270.875	96
Drugi stroški dela	616.180	699.183	88
- od tega stroški dodatnega pokojninskega zavarovanja	74.271	76.234	97
<b>Skupaj</b>	<b>4.183.711</b>	4.426.320	95

**6. POJASNILO: STROŠKI AMORTIZACIJE DRUŽBE**

<b>V 000 SIT</b>	<b>1 - 9 / 2006</b>	1 - 9 / 2005	Indeks 06/05
Amortizacija opredmetenih osnovnih sredstev	3.583.499	3.570.296	100
Amortizacija neopredmetenih dolgoročnih sredstev	81.990	78.510	104
Amortizacija ekoloških sredstev	299.730	302.647	99
Amortizacija naložbenih nepremičnin	157.121	204.728	77
<b>Skupaj</b>	<b>4.122.340</b>	4.156.181	99



**7. POJASNILO: PREVREDNOTOVALNI POSLOVNI ODHODKI DRUŽBE**

V 000 SIT	1 - 9 / 2006	1 - 9 / 2005	Indeks 06/05
Prevrednotovalni poslovni odhodki pri opredmetenih osnovnih sredstvih	111.555	24.468	456
Prevrednotovalni poslovni odhodki pri obratnih sredstvih	25.258	675	3742
<b>Skupaj</b>	<b>136.813</b>	<b>25.143</b>	<b>544</b>

**8. POJASNILO: DRUGI POSLOVNI PRIHODKI DRUŽBE**

V 000 SIT	1 - 9 / 2006	1 - 9 / 2005	Indeks 06/05
Prihodki od porabe dolgoročnih rezervacij- ekologija	384.963	317.417	121
Prihodki od odprave drugih dolgoročnih rezervacij	9.811	10.286	95
Prevrednotovalni poslovni prihodki	222.634	83.116	268
- prevrednotovalni poslovni prihodki pri osnovnih sredstvih	209.225	74.393	281
- prevrednotovalni poslovni prihodki pri obratnih sredstvih	13.409	8.723	154
Prejete odškodnine	995.752	17.442	5709
Drugi poslovni prihodki	1.222.465	342.158	357
- odprava obračunanih obresti za tožbe	544.646	0	-
- vračilo nadomestil za uporabo stavbnega zemljišča	383.244	0	-
- odprava izplačil nagrad vodilnim	113.118	0	-
- od drugih	181.457	342.158	53
<b>Skupaj</b>	<b>2.835.625</b>	<b>770.419</b>	<b>368</b>

**09. POJASNILO: FINANČNI PRIHODKI IZ DELEŽEV DRUŽBE**

V 000 SIT	1 - 9 / 2006	1 - 9 / 2005	Indeks 06/05
Finančni prihodki iz deležev v odvisnih podjetjih:	464.796	539.297	86
- Petrol-Trade H.m.b.H.	464.796	539.297	86
Finančni prihodki iz deležev v skupaj obvladovanih podjetjih:	811.098	386.151	210
- Instalacija d.o.o.	811.098	386.151	210
Finančni prihodki iz deležev v pridruženih podjetjih:	710.122	902.440	79
- Geoplin d.o.o.	710.122	902.440	79
Drugi finančni prihodki iz deležev	104.857	272.627	38
<b>Skupaj</b>	<b>2.090.873</b>	<b>2.100.515</b>	<b>100</b>

**10. POJASNILO: FINANČNI PRIHODKI IZ  
DOLGOROČNIH TERJATEV DRUŽBE**

V 000 SIT	1 - 9 / 2006	1 - 9 / 2005	Indeks 06/05
Finančni prihodki za obrestne zamenjave	132.953	0	-
Finančni prihodki iz dolgoročnih terjatev - drugi	81.604	102.230	80
Finančni prihodki iz dolgoročnih terjatev do odvisnih podjetij	70.013	69.497	101
Finančni prihodki iz dolgoročnih terjatev do pridruženih podjetij	28.775	26.690	108
<b>Skupaj</b>	<b>313.345</b>	<b>198.417</b>	<b>158</b>

**11. POJASNILO: FINANČNI PRIHODKI IZ  
KRATKOROČNIH TERJATEV DRUŽBE**

V 000 SIT	1 - 9 / 2006	1 - 9 / 2005	Indeks 06/05
Finančni prihodki od tečajnih razlik	4.087.796	1.062.725	385
Finančni prihodki za obresti od drugih	781.063	772.399	101
Finančni prihodki od učinkov terminskih poslov	705.664	2.158.873	33
Finančni prihodki iz obresti in kratk.terjatev v skupini	2.744	3.955	69
Finančni prihodki iz obresti in kratk.terjatev do pridruženih podjetij	0	423	-
Drugi finančni prihodki	313	1.399.356	-
<b>Skupaj</b>	<b>5.577.580</b>	<b>5.397.731</b>	<b>103</b>

**12. POJASNILO: FINANČNI ODHODKI ZA  
OBRESTI IN IZ DRUGIH OBVEZNOSTI  
DRUŽBE**

V 000 SIT	1 - 9 / 2006	1 - 9 / 2005	Indeks 06/05
Fin. odh. za učinek sklenjenih terminskih poslov	1.947.109	510.522	381
Fin. odh. za tečajne razlike	1.822.681	3.283.612	56
Fin. odh. za obresti do drugih	951.121	799.854	119
Fin. odh.za obrestne zamenjave	55.797	196.473	28
Fin. odh. za obresti in iz drugih obv. do odvisnih podjetij	48.993	59.114	83
Drugi finančni odhodki	27.724	12.641	219
Fin. odh. za obresti in iz drugih obv. do pridruženih podjetij	7.044	4.592	153
<b>Skupaj</b>	<b>4.860.469</b>	<b>4.866.808</b>	<b>100</b>

**13. POJASNILO: NEOPREDMETENA  
SREDSTVA DRUŽBE**

V 000 SIT	30.09.2006	31.12.2005	Indeks 06/05
Programska oprema	179.312	188.120	95
Koncesije	706.122	731.348	97
Investicije v teku	0	12.171	0
<b>Skupaj</b>	<b>885.435</b>	<b>931.640</b>	<b>95</b>

**14. POJASNILO: OPREDMETENA OSNOVNA SREDSTVA DRUŽBE**

V 000 SIT	30.09.2006	31.12.2005	Indeks 06/05
Zemljišča	20.836.722	21.543.475	97
Gradbeni objekti	42.796.996	40.787.712	105
Oprema	5.510.266	5.997.955	92
Investicije v teku	2.681.855	5.631.448	48
<b>Skupaj</b>	<b>71.825.840</b>	<b>73.960.591</b>	<b>97</b>

**15. POJASNILO: NALOŽBE V ODVISNA PODJETJA DRUŽBE**

V 000 SIT	30.09.2006	31.12.2005	Indeks 06/05
Stanje 1. januarja	23.942.751	21.475.043	111
Nove pridobitve	1.044.685	3.046.488	34
Zmanjšanja	0	(578.780)	0
<b>Stanje 30. september</b>	<b>24.987.436</b>	<b>23.942.751</b>	<b>104</b>

**NALOŽBE V ODVISNA PODJETJA**

V DRŽAVI	Indeks		
V 000 SIT	30.09.2006	31.12.2005	06/05
Petrol Tehnologija, d. o. o., Ljubljana (100 %)	181.067	181.067	100
Petrol VNC, d. o. o., Ljubljana (100 %)	2.400	0	-
Petrol Plin, d. o. o., Ljubljana (100 %)	2.146.452	2.146.452	100
Petrol Skladiščenje, d. o. o., Ljubljana (100 %)	190.502	190.502	100
Petrol Maloprodaja Slovenija, d. o. o., Ljubljana (100 %)	2.718.653	2.718.653	100
Petrol Energetika d. o. o., Ravne na Koroškem (99,02 %)	2.224.201	2.224.201	100
<b>Skupaj naložbe v odvisna podjetja v državi</b>	<b>7.463.275</b>	<b>7.460.875</b>	<b>100</b>

V TUJINI	Indeks		
V 000 SIT	31.08.2006	31.12.2005	06/05
Petrol Trade, H.m.b.H., Dunaj, Avstrija (100 %)	35.426	35.426	100
Cypet Oils, Ltd, Limassol, Ciper (100 %)	515.443	515.443	100
Petrol Trgovina, d. o. o., Zagreb (100 %)	7.303.843	7.303.843	100
Petrol BH Oil Company, d. o. o., Sarajevo, Bosna in Hercegovina (100 %)	8.276.684	8.276.684	100
Petrol d. o. o., Beograd, Srbija (100%)	1.392.765	350.480	397
<b>Skupaj naložbe v odvisna podjetja v tujini</b>	<b>17.524.161</b>	<b>16.481.876</b>	<b>106</b>
<b>Skupaj naložbe v odvisna podjetja</b>	<b>24.987.436</b>	<b>23.942.751</b>	<b>104</b>

Nove pridobitve v okviru naložb v odvisna podjetja v znesku 1.044.685 tisoč SIT predstavljata dokapitalizacija družbe Petrol d.o.o. Beograd (1.042.285 tisoč SIT) in ustanovitev družbe Petrol VNC d.o.o. (2.400 tisoč SIT).

**16. POJASNILO: NALOŽBE V SKUPAJ OBVLADOVANA  
PODJETJA DRUŽBE**

V 000 SIT	30.9.2006	31.12.2005	Indeks 06/05
Stanje 1. januarja	1.722.404	1.722.404	100
Nove pridobitve	0	0	-
Zmanjšanja	0	0	-
<b>Stanje 30. september</b>	<b>1.722.404</b>	<b>1.722.404</b>	<b>100</b>

**NALOŽBE V SKUPAJ OBVLADOVANA PODJETJA**

V 000 SIT	30.9.2006	31.12.2005	Indeks 06/05
Instalacija, d. o. o., Koper (49 %)	1.687.404	1.687.404	100
Geoenergo, d. o. o., Lendava (50 %)	0	0	-
Karkasa d.o.o., Kranj ( 50 % )	35.000	35.000	100
<b>Skupaj naložbe skupaj obvladovana podjetja</b>	<b>1.722.404</b>	<b>1.722.404</b>	<b>100</b>

**17. POJASNILO: NALOŽBE V PRIDRUŽENA PODJETJA  
DRUŽBE**

V 000 SIT	30.9.2006	31.12.2005	Indeks 06/05
Stanje 1. januarja	9.717.271	9.572.575	102
Nove pridobitve	0	144.696	0
Zmanjšanja	0	0	-
<b>Stanje 30. septembra</b>	<b>9.717.271</b>	<b>9.717.271</b>	<b>100</b>

**NALOŽBE V PRIDRUŽENA PODJETJA**

V 000 SIT	30.9.2006	31.12.2005	Indeks 06/05
Aquasystems, d. o. o., Maribor (26 %)	261.454	261.454	100
Ogrevanje Piran, d. o. o., Piran (40 %)	223.404	223.404	100
Geoplin, d. o. o., Ljubljana (27,26%)	9.087.718	9.087.718	100
Marche Gostinstvo, d. o. o., Ljubljana (25 %)	144.695	144.695	100
<b>Skupaj naložbe v pridružena podjetja</b>	<b>9.717.271</b>	<b>9.717.271</b>	<b>100</b>

**18. POJASNILO: ZA PRODAJO RAZPOLOŽLJIVA  
FINANČNA SREDSTVA DRUŽBE**

V 000 SIT	30.9.2006	31.12.2005	Indeks 06/05
Stanje 1. januarja	2.902.872	7.003.628	41
Nove pridobitve	31.220	44.454	70
Povečanje poštene vrednosti		7.480	0
Zmanjšanje poštene vrednosti	(8.980)	(5.880)	153
Sprememba rezerv iz naslova prevrednotenj finančnih naložb	(14.222)	(1.845.156)	1
Odtujitve	0	(2.301.654)	0
<b>Stanje 30. septembra</b>	<b>2.910.892</b>	<b>2.902.872</b>	<b>100</b>

**ZA PRODAJO RAZPOLOŽLJIVA FINANČNA SREDSTVA**

V 000 SIT	30.9.2006	31.12.2005	Indeks 06/05
Delnice bank	355.955	355.955	100
Delnice podjetij	1.247.981	1.267.966	98
Deleži podjetij	17.197	17.197	100
Obveznice namenjene za prodajo	1.004.700	1.004.700	100
Vzajemni skladi namenjeni za prodajo	53.248	47.126	113
Sporne naložbe v obveznice	2.265	2.265	100
DFN - življenska zavarovanja	229.546	207.665	111
<b>Skupaj za prodajo razpoložljiva finančna sredstva</b>	<b>2.910.892</b>	<b>2.902.872</b>	<b>100</b>

**19. POJASNILO: DOLGOROČNE FINANČNE IN DRUGE TERJATVE DRUŽBE**

V 000 SIT	30.9.2006	31.12.2005	Indeks 06/05
Finančne terjatve do odvisnih podjetij	2.426.937	2.009.126	121
Finančne terjatve do pridruženih podjetij	471.029	469.965	100
Finančne terjatve do drugih	768.010	754.761	102
<b>Skupaj finančne terjatve</b>	<b>3.665.976</b>	<b>3.233.852</b>	<b>113</b>
Terjatve iz finančnega najema	13.724	13.739	100
Oblikovani popravek za terjatve iz finančnega najema	(13.724)	(15)	91493
<b>Skupaj terjatve iz finančnega najema</b>	<b>0</b>	<b>13.724</b>	<b>-</b>
Druge terjatve do odvisnih podjetij	4.089	5.394	76
Druge terjatve do skupaj obvladovanih podjetij	341.807	341.732	100
Druge terjatve	509.404	85.746	594
<b>Skupaj druge terjatve</b>	<b>855.300</b>	<b>432.872</b>	<b>198</b>
<b>Skupaj finančne in druge terjatve</b>	<b>4.521.276</b>	<b>3.680.448</b>	<b>123</b>

Povečanje dolgoročnih finančnih in drugih terjatev izhaja iz povečanja finančnih terjatev do odvisnih podjetij in povečanja drugih terjatev, od katerih največji del predstavlja terjatev do Mestne občine Nova Gorica za vračilo nadomestila za uporabo stavbnega zemljišča v znesku 408.802 tisoč SIT.

**20. POJASNILO: ZALOGE DRUŽBE**

V 000 SIT	30.9.2006	31.12.2005	Indeks 06/05
Proizvodi iz nafte	13.465.443	21.933.523	61
Ostali proizvodi iz nafte	1.012.279	938.558	108
Ostalo trgovsko blago	3.142.738	3.007.959	104
<b>Skupaj</b>	<b>17.620.460</b>	<b>25.880.040</b>	<b>68</b>

## 21. POJASNILO: KRATKOROČNE FINANČNE TERJATVE DRUŽBE

V 000 SIT	30.9.2006	31.12.2005	Indeks 06/05
Kratkoročno vezani depoziti pri bankah v državi nad 3 mesece	0	602.239	0
Kratkoročno dana posojila odvisnim podjetjem v državi	262.055	485.456	54
Kratkoročno dana posojila drugim v državi	535.427	602.174	89
Popravek vrednosti kratkoročnih finančnih naložb	(269.242)	(269.555)	100
Kratkoročne terjatve iz trgovanja	436.455	209.317	209
Kratkoročne terjatve za obresti	168.648	189.365	89
Popravek vrednosti terjatev za obresti (za kratk.posojila)	(168.308)	(169.097)	97
<b>Skupaj</b>	<b>965.035</b>	<b>1.649.899</b>	<b>58</b>

## 22. POJASNILO: KRATKOROČNE POSLOVNE TERJATVE DRUŽBE

V 000 SIT	30.9.2006	31.12.2005	Indeks 06/05
Kratkoročne poslovne terjatve do kupcev v državi	39.821.311	38.634.674	103
Popravek vrednosti terjatev do kupcev v državi	(2.646.947)	(2.704.779)	98
Kratkoročne poslovne terjatve do kupcev v tujini	2.547.476	1.884.940	135
Popravek vrednosti terjatev do kupcev v tujini	(491.025)	(500.104)	98
Kratkoročne poslovne terjatve do odvisnih podjetij	4.972.388	2.651.792	188
Kratkoročne poslovne terjatve do pridruženih podjetij	58.196	92.360	63
Kratkoročne poslovne terjatve do skupaj obvladovanih podjetij	672	9.472	7
Druge kratkoročne poslovne terjatve	2.308.970	2.683.299	86
- kratk. posl. terjatve do državnih in drugih inštitucij	2.162.508	2.550.085	85
- kratkoročne varščine – predujmi do drugih	0	23.353	-
- druge kratkoročne poslovne terjatve	146.462	109.861	133
Kratkoročne poslovne terjatve za obresti	303.577	344.059	88
Popravek vrednosti kratkoročnih poslovnih terjatev za obresti	(252.759)	(302.189)	84
<b>Skupaj</b>	<b>46.621.859</b>	<b>42.793.524</b>	<b>109</b>

## 23. POJASNILO: AKTIVNE ČASOVNE RAZMEJITVE DRUŽBE

V 000 SIT	30. 09. 2006	31. 12. 2005	Indeks 06/05
Kratkoročno odloženi stroški	257.397	472.295	54
Kratkoročno nezaračunani prihodki	69.294	114.935	60
- od tega nezaračunani prihodki odvisnim podjetjem v državi	0	16	0
Predujmi	35.550	18.813	189
<b>Skupaj</b>	<b>362.241</b>	<b>606.043</b>	<b>60</b>

**24. POJASNILO: DENARNA SREDSTVA  
DRUŽBE IN NJIHOVI USTREZNIKI**

V 000 SIT	30.9.2006	31.12.2005	Indeks 06/05
Gotovina	1.175	4.310	27
Denar v bankah	1.855.179	1.290.843	144
Kratkoročni bančni depoziti - do 3 mesece	3.669.167	404.770	906
<b>Skupaj</b>	<b>5.525.521</b>	<b>1.699.923</b>	<b>325</b>

**25. POJASNILO: DOLGOROČNE IN  
KRATKOROČNE FINANČNE OBVEZNOSTI  
DRUŽBE**

V 000 SIT	30.9.2006	31.12.2005	Indeks 06/05
<b>Kratkoročni</b>			
Bančna posojila	6.684.564	12.793.119	52
Posojila, prejeta od odvisnih podjetij	1.824.116	1.830.914	100
Posojila, prejeta od drugih podjetij	356.121	437.891	81
<b>Skupaj</b>	<b>8.864.801</b>	<b>15.061.924</b>	<b>59</b>
<b>Dolgoročni</b>			
Bančna posojila	26.232.085	29.624.872	89
<b>Skupaj</b>	<b>26.232.085</b>	<b>29.624.872</b>	<b>89</b>
<b>Skupaj dolgovi</b>	<b>35.096.886</b>	<b>44.686.796</b>	<b>79</b>

**26. POJASNILO: DRUGE REZERVACIJE  
DRUŽBE**

V 000 SIT	30.9.2006	31.12.2005	Indeks 06/05
Ekološke rezervacije	5.427.375	5.812.338	93
Druge rezervacije	133.756	55.146	243
<b>Skupaj</b>	<b>5.561.131</b>	<b>5.867.484</b>	<b>95</b>



**27. POJASNILO: KRATKOROČNE POSLOVNE  
OBVEZNOSTI DRUŽBE**

V 000 SIT	Indeks		
	30.9.2006	31.12.2005	06/05
Kratk. poslovne obveznosti do odvisnih podjetij:	27.022.031	36.247.016	75
Kratk. poslovne obveznosti do skupaj obvladovanih podjetij	154.331	155.176	99
Kratk. poslovne obveznosti do pridruženih podjetij	120.784	59.534	203
Kratk. poslovne obveznosti do drugih dobaviteljev:	8.746.886	10.918.141	80
- v državi	7.647.970	9.682.942	79
- v tujini	1.098.916	1.235.199	89
Kratk. poslovne obveznosti do zaposlencev	557.019	554.267	100
Kratk. poslovne obveznosti do države	26.946.281	14.887.729	181
Kratk. poslovne obveznosti na podlagi predujmov in varščin	79.626	86.796	92
Kratk. poslovne obveznosti iz poslovanja za tuj račun	280	281	100
Kratk. obveznosti v zvezi z razdelitvijo poslovnega izida	89.891	96.276	93
Druge kratk. poslovne obveznosti	865.999	40.625	2.132
<b>Skupaj</b>	<b>64.583.128</b>	<b>63.045.841</b>	<b>102</b>

Kratkoročne poslovne obveznosti do države vključujejo obveznost iz naslova trošarin v višini 8,9 mrd SIT, ki so bile v skladu s terminskim planom plačevanja trošarin, plačane 2. oktobra 2006.

**28. POJASNILO: PASIVNE ČASOVNE  
RAZMEJITVE DRUŽBE**

V 000 SIT	Indeks		
	30.9.2006	31.12.2005	06/05
Vnaprej vračunani stroški ali odhodki	3.159.790	3.150.513	100
- vnaprej vračunanih stroškov tožb	573.998	573.998	100
- vnaprej obračunanih obresti za tožbe	1.009.299	1.553.947	65
- obračunani drugi odvisni stroški	270.351	0	-
- vnaprej vračunanih stroškov ekologije	245.726	245.726	100
- vnaprej vračunanih odhodkov za reklamacije	83.485	103.767	80
- obračunanih nezapadlih obresti od prejetih posojil	69.294	267.185	26
- vnaprej vračunani manki blaga	0	135.306	0
- vnaprej vračunani stroški za dopuste	109.003	205.870	53
- drugo	798.634	64.714	1234
Kratkoročno odloženi prihodki	135.252	19.664	688
<b>Skupaj</b>	<b>3.295.042</b>	<b>3.170.177</b>	<b>104</b>

**POROČANJE PO ODSEKIH ZA PETROL D.D.**

**PODROČNI ODSEKI DRUŽBE**

v 000 SIT

Obdobje končano na dan 30. september 2005	Dopolnilni asortiment in ostalo trgovsko		Storitve	Energetika	Skupaj
	Proizvodi iz nafte, drugi proizvodi iz nafte	blago			
Prihodki	230.129.818	31.688.464	4.384.885	3.412.145	269.615.312
Prihodki iz odnosov z odvisnimi družbami	9.297.982	160.024	129.768	590.396	10.178.170
<b>Skupaj prihodki</b>	<b>239.427.800</b>	<b>31.848.488</b>	<b>4.514.653</b>	<b>4.002.541</b>	<b>279.793.482</b>
<b>Poslovni izid odseka (dobiček iz poslovanja)</b>	<b>4.267.080</b>	<b>568.279</b>	<b>79.759</b>	<b>69.789</b>	<b>4.984.907</b>

Obdobje končano na dan 30. september 2006	Dopolnilni asortiment in ostalo trgovsko		Storitve	Energetika	Skupaj
	Proizvodi iz nafte, drugi proizvodi iz nafte	blago			
Prihodki	256.315.051	35.989.606	4.748.980	4.164.097	301.217.734
Prihodki iz odnosov z odvisnimi družbami	21.947.740	83.953	31.118	793.060	22.855.871
<b>Skupaj prihodki</b>	<b>278.262.791</b>	<b>36.073.559</b>	<b>4.780.098</b>	<b>4.957.157</b>	<b>324.073.605</b>
<b>Poslovni izid odseka (dobiček iz poslovanja)</b>	<b>6.155.014</b>	<b>795.351</b>	<b>105.330</b>	<b>109.629</b>	<b>7.165.325</b>

**POSLSI S POVEZANIMI OSEBAMI PETROLA D.D.**
**POSLSI S POVEZANIMI OSEBAMI DRUŽBE**

Stanja v 000 SIT	30.09.2006	31.12.2005	Indeks
			30.09.2006 / 31.12.2005
Naložbe v odvisne družbe	24.987.436	23.942.751	104
Naložbe v skupaj obvladovane družbe	1.722.404	1.722.404	100
Naložbe v pridružene družbe	9.717.271	9.717.271	100
Nekratkoročne finančne in druge terjatve do odvisnih družb	2.431.026	2.014.520	121
Nekratkoročne finančne in druge terjatve do skupaj obvladovanih družb	341.807	341.732	100
Nekratkoročne finančne in druge terjatve do pridruženih družb	471.029	469.965	100
Kratkoročne poslovne in druge terjatve do odvisnih družb	4.972.089	2.648.199	188
Kratkoročne poslovne in druge terjatve do skupaj obvladovanih družb	672	9.475	7
Kratkoročne poslovne in druge terjatve do pridruženih družb	58.908	92.328	64
Kratkoročne finančne terjatve do odvisnih družb	248.053	485.456	51
Kratkoročne finančne terjatve do skupaj obvladovanih družb	14.344	-	-
Kratkoročna prejeta posojila od odvisnih družb	1.824.115	1.830.914	100
Kratkoročna prejeta posojila od pridruženih družb	323.480	355.568	91
Kratkoročne poslovne in druge obveznosti do odvisnih družb	27.229.755	36.247.015	75
Kratkoročne poslovne in druge obveznosti do skupaj obvladovanih družb	154.332	155.176	99
Kratkoročne poslovne in druge obveznosti do pridruženih družb	120.784	59.904	202
<b>Prometi v 000 SIT</b>	<b>01.- 09.2006</b>	<b>01.- 09.2005</b>	Indeks 01.-09.2006/ 01.-09.2005
Čisti prihodki od prodaje odvisnim družbam	22.855.871	10.178.170	225
Čisti prihodki od prodaje skupaj obvladovanim družbam	7.236	81	8.933
Čisti prihodki od prodaje pridruženim družbam	338.416	227.742	149
Nabavna vrednost prodanega blaga odvisnim družbam	161.693.363	127.795.245	127
Nabavna vrednost prodanega blaga skupaj obvladovanim družbam	49.668	20.224	246
Nabavna vrednost prodanega blaga pridruženim družbam	416.713	208.559	200
Stroški prodajanja do odvisnih družb	3.005.540	2.945.122	102
Stroški prodajanja do skupaj obvladovanih družb	1.130.169	1.016.704	111
Stroški prodajanja do pridruženih družb	43.838	13.399	327
Finančni prihodki iz deležev v odvisnih družbah	464.796	539.297	86
Finančni prihodki iz deležev v skupaj obvladovanih družbah	811.098	386.150	210
Finančni prihodki iz deležev v pridruženih družbah	710.122	902.440	79
Finančni prihodki iz dolgoročnih terjatev od odvisnih družb	70.277	69.497	101
Finančni prihodki iz dolgoročnih terjatev od pridruženih družb	28.925	26.690	108
Finančni prihodki iz kratkoročnih terjatev od odvisnih družb	2.243	4.621	49
Finančni prihodki iz kratkoročnih terjatev od skupaj obvladovanih družb	516	350	147
Finančni odhodki za obresti in iz drugih obveznosti od odvisnih družb	49.176	63.841	77
Finančni odhodki za obresti in iz drugih obveznosti od pridruženih družb	7.149	4.592	156