

# **POROČILO O POSLOVANJU SKUPINE PETROL V PRVIH DEVETIH MESECIH LETA 2007**



**Ljubljana, november 2007**

## KAZALO

UVOD.....	4
POUDARKI .....	5
Skupina Petrol .....	5
Petrol d.d., Ljubljana .....	8
Odločujoči vplivi na poslovanje .....	10
Dogodki po zaključku obdobja .....	11
POSLOVNO POROČILO .....	12
Organiziranost skupine Petrol .....	12
Dejavnost prodaje proizvodov iz nafte in DAS .....	14
<u>Prodaja proizvodov iz nafte</u> .....	14
<u>Prodaja dopolnilnega asortimenta in ostalega trgovskega blaga</u> .....	16
<u>Prodaja storitev</u> .....	17
Energetska in ekološka dejavnost.....	17
Naložbe v stalna sredstva.....	19
Zaposleni v skupini Petrol .....	20
Informacijska funkcija.....	22
Delnica .....	23
Obvladovanje poslovnih tveganj .....	26
Sistem kakovosti.....	28
Odobreni kapital.....	29
Pogojno povečanje osnovnega kapitala .....	29
Izplačila dividend .....	29
Lastne delnice.....	29
Nadzorni svet.....	29
Ostala pojasnila družbe Petrol d.d., Ljubljana .....	30
RAČUNOVODSKO POROČILO.....	31
Prikaz finančne uspešnosti skupine Petrol in družbe Petrol d.d., Ljubljana .....	31
<u>Izkaz poslovnega izida skupine Petrol in družbe Petrol d.d., Ljubljana</u> .....	31
<u>Pojasnila k izkazu poslovnega izida</u> .....	32
<u>Bilanca stanja skupine Petrol in družbe Petrol d.d., Ljubljana</u> .....	34
<u>Izkaz finančnega izida skupine Petrol in družbe Petrol d.d., Ljubljana</u> .....	35
<u>Izkaz gibanja kapitala skupine Petrol</u> .....	36
<u>Izkaz gibanja kapitala družbe Petrol d.d., Ljubljana</u> .....	37
<u>Računovodske usmeritve skupine Petrol</u> .....	38

<u>Računovodske usmeritve družbe Petrol d.d., Ljubljana</u> .....	49
<u>Razkritja posameznih postavk računovodskih izkazov skupine Petrol in družbe Petrol d.d., Ljubljana</u> .....	50

## UVOD

Objava poročila o poslovanju skupine Petrol in družbe Petrol, d.d., Ljubljana, Dunajska 50, v prvih devetih mesecih leta 2007 je v skladu s 36. členom Pravil Ljubljanske borze, d.d., Ljubljana in veljavno zakonodajo.

Podatki in pojasnila o poslovanju so pripravljene na podlagi nerevidiranih konsolidiranih računovodskih izkazov skupine Petrol ter nerevidiranih računovodskih izkazov družbe Petrol d.d., Ljubljana za prvih devet mesecev leta 2007 v skladu z Zakonom o gospodarskih družbah in Mednarodnimi standardi računovodskega poročanja (MSRP).

V skupinske računovodske izkaze v skladu z MSRP so odvisna podjetja vključena po popolni metodi uskupinjevanja, skupaj obvladovana in pridružena podjetja pa po kapitalski metodi.

V posamičnih računovodskih izkazih v skladu z MSRP so naložbe v odvisna, skupaj obvladovana in pridružena podjetja vrednotena po metodi izvornih vrednosti.

Poročilo o poslovanju v prvih devetih mesecih leta 2007 je objavljeno na spletnih straneh družbe Petrol d.d., Ljubljana (<http://www.petrol.si>) in je na vpogled na sedežu družbe Petrol d.d., Ljubljana, Dunajska cesta 50, 1527 Ljubljana, vsak delavnik med 8.00 in 15.00 uro.

Nadzorni svet družbe je poročilo o poslovanju družbe v prvih devetih mesecih leta 2007 obravnaval na seji dne, 20. novembra 2007.

**POUDARKI****Skupina Petrol**

- Realizirani čisti prihodki od prodaje znašajo 1,5 mrd EUR, kar je 5 % več kot v prvih devetih mesecih leta 2006.  
...
- Realiziran kosmati poslovni izid od prodaje znaša 168,4 mio EUR, kar je 9 % več kot v prvih devetih mesecih leta 2006.  
...
- Realiziran poslovni izid iz poslovanja znaša 45,2 mio EUR, kar je 15 % več kot v prvih devetih mesecih leta 2006. Poslovni izid iz poslovanja dosežen v prvih devetih mesecih lanskega leta vsebuje 8 mio EUR drugih prihodkov, ki se nanašajo na enkratne dogodke v letu 2006 (prejete odškodnine od države, vračilo nadomestil stavbnega zemljišča in odprava vkalkuliranih obresti na tožbe).  
...
- Realiziran čisti poslovni izid obdobja znaša 46,3 mio EUR, kar je 16 % več od čistega poslovnega izida realiziranega v prvih devetih mesecih leta 2006.  
...
- Skupina Petrol je v prvih devetih mesecih leta 2007 prodala 1,48 mio ton proizvodov iz nafte, kar je 2 % več kot v enakem obdobju lanskega leta in 4 % več kot je bilo planirano. Prodali smo 15 % več pogonskih goriv (motornih bencinov in dieselskega goriva) kot v enakem obdobju lanskega leta, zaradi tople zime pa smo prodali 28 % manj kurilnega olja ekstra lahkega. V kolikor iz celotne prodaje izločimo prodajo kurilnega olja ekstra lahkega, smo plan prodaje presegli za 12 %, realizacijo enakega obdobja preteklega leta pa za 10 %.  
...
- Prihodki od prodaje dopolnilnega asortimenta in ostalega trgovskega blaga skupine Petrol so znašali 190 mio EUR, kar je 22 % več kot v prvih devetih mesecih leta 2006 in 15 % več kot je bilo planirano.

- ...
- Število bencinskih servisov znaša konec prvih devetih mesecev leta 2007 376, od tega v Sloveniji 307, v Bosni in Hercegovini 36, na Hrvaškem 30 in v Srbiji 3.

- ...
- Količinska prodaja utekočinjenega naftnega plina je znašala 27,5 tisoč ton, s čimer je realizacija enakega obdobja preteklega leta realizirana 97-odstotno, plan pa 90-odstotno. Količinska prodaja zemeljskega plina v prvih devetih mesecih leta 2007 je znašala 24.143 tisoč m<sup>3</sup>, kar je 13 % manj kot v prvih devetih mesecih leta 2006 in 16 % manj kot je bilo planirano.

- ...
- V prvih devetih mesecih leta 2007 smo v skupini Petrol upravljali s 24 koncesijami za oskrbo s plinom. Kupce smo konec septembra oskrbovali tudi preko 1.723 plinohramov za prodajo utekočinjenega naftnega plina.

- ...
- Družba Petrol Plin d.o.o. je z občino Komenda podpisala koncesijsko pogodbo po kateri bo Petrol Plin d.o.o. na območju občine Komenda zgradil plinsko infrastrukturo in občanom zagotavljal oskrbo z zemeljskim plinom.

- ...
- V skupini Petrol smo v prvih devetih mesecih leta 2007 prodali 251.329 MWh električne energije, kar je 6 % več kot v prvih devetih mesecih leta 2006 in 57 % več kot je bilo planirano.

- ...
- Naložbe v stalna sredstva skupine Petrol so bile realizirane v višini 45 mio EUR.

- ...
- V skupini Petrol je bilo konec obdobja 2.888 zaposlenih, kar je 120 več kot konec leta 2006. Število zaposlenih se je povečalo predvsem zaradi odpiranja novih bencinskih servisov, kar je v skladu s planom.

- ...
- Družba Petrol Trgovina, d.o.o., Zagreb je v aprilu leta 2007 kupila 6 bencinskih servisov.

- ...
- V družbah Petrol d.d., Ljubljana, Petrol Skladiščenje d.o.o. in Petrol Maloprodaja d.o.o. so pričeli uporabljati vozila Doblo

Cargo Combi, ki imajo vgrajen dodatni vir pogona, pogon na plin. Avtoplin se priporoča vsem okoljsko osveščnim kupcem, saj leta znatno prispeva k zmanjšanju emisij v okolje.

...

- Petrol d.d., Ljubljana je bil na javnem razpisu izbran za ustanovitev skupnega podjetja z družbo Montenegro Bonus v Črni Gori. Podjetji sta 24. julija 2007 podpisali pogodbo o ustanovitvi skupne družbe Petrol Bonus d.o.o., v kateri ima Petrol d.d., Ljubljana 50 % lastniški delež. Družba Petrol Bonus d.o.o. bo na trgu Črne Gore opravljala dejavnost prodaje proizvodov iz nafte in plina.

...

- Družba Petrol d.d., Ljubljana je v juliju 2007 kupila 58-odstotni poslovni delež v družbi Rodgas a.d., Bačka Topola, poleg tega pa je ustanovila tudi družbo Petrol Gas Group d.o.o. Novi Sad, Srbija, kar predstavlja zaokrožitev plinske dejavnosti Petrola v Srbiji tako za utekočinjeni naftni plin, kot tudi za zemeljski plin.

...

- Nadzorni svet družbe Petrol d.d., Ljubljana je na seji dne 25. julija 2007 dal soglasje za izvedbo vseh aktivnosti za nakup poslovnega deleža v družbi EURO PETROL d.o.o., Rijeka.

...

- Petrol d.d. je soustanovil družbo Petrol-Oti-Slovenija L.L.C. in postal njen 51 % lastnik. Dejavnost družbe je prodaja proizvodov iz nafte na kosovskem trgu.

...

- Petrol d.d. je soustanovil družbo Petrol Slovenia Tirana Wholesale SH.A. in postal njen 55 % lastnik. Dejavnost družbe je veleprodaja proizvodov iz nafte na albanskem trgu. Družba Petrol Slovenia Tirana Wholesale SH.A je ustanovila družbo Petrol Slovenia Tirana Distribution SH.P.K, ki je v njeni 100 % lasti.

...

- Družba Petrol d.o.o., Beograd se je predstavila na sejmu Energetika 2007 v Beogradu.

...

- Družba Petrol Plin d.o.o. se je predstavila na Mednarodnem obrtnem sejmu v Celju.

...

## Petrol d.d., Ljubljana

- Realizirani čisti prihodki od prodaje znašajo 1,37 mrd EUR, kar je 1 % več kot v prvih devetih mesecih leta 2006.  
...
- Realiziran kosmati poslovni izid od prodaje znaša 142,6 mio EUR, kar je 9 % več kot v prvih devetih mesecih leta 2006.  
...
- Realiziran poslovni izid iz poslovanja znaša 36,8 mio EUR, kar je 23 % več kot v prvih devetih mesecih leta 2006. Poslovni izid iz poslovanja dosežen v prvih devetih mesecih lanskega leta vsebuje 8 mio EUR drugih prihodkov, ki se nanašajo na enkratne dogodke v letu 2006 (prejete odškodnine od države, vračilo nadomestil stavbnega zemljišča in odprava vkalkuliranih obresti na tožbe).  
...
- Čisti poslovni izid obračunskega obdobja znaša 43,5 mio EUR, kar je 34 % več od čistega poslovnega izida v prvih devetih mesecih leta 2006.  
...
- Bruto dividenda na delnico za leto 2005 (izplačilo v letu 2006) je znašala 4,17 EUR (1.000 SIT), za leto 2006 (izplačilo v juliju 2007) pa 5,5 EUR.  
...
- Čisti poslovni izid na delnico<sup>1</sup>: 21,11 EUR.  
...
- Knjigovodska vrednost delnice<sup>2</sup>: 183 EUR.  
...
- V Petrolu d.d., Ljubljana smo v prvih devetih mesecih leta 2007 prodali 1,4 mio ton proizvodov iz nafte. Prodali smo 6 % več pogonskih goriv (motornih bencinov in dieselskega goriva) kot v enakem obdobju lanskega leta.  
...
- Prihodki od prodaje dopolnilnega asortimenta in ostalega trgovskega blaga Petrol d.d., Ljubljana znašajo 181,6 mio EUR,

<sup>1</sup> Čisti poslovni izid na delnico = čisti poslovni izid obračunskega obdobja / tehtano povprečno št. izdanih navadnih delnic brez lastnih delnic

<sup>2</sup> Knjigovodska vrednost delnice = kapital konec obračunskega obdobja / št. izdanih navadnih delnic



kar je 21 % več kot v prvih devetih mesecih leta 2006 in 15 % več kot je bilo planirano.

...

- Petrol d.d., Ljubljana je dokapitaliziral oz. vplačal ustanovitveni kapital za družbe: Petrol, d.o.o., Beograd v višini 3,2 mio EUR, Petrol Trgovina d.o.o., Zagreb v višini 20,5 mio EUR, Petrol Slovenia Tirana Wholesale SH.A. v višini 1,1 mio EUR, Petrol – Bonus d.o.o. v višini 5 tisoč EUR, Petrol-Oti-Slovenia L.L.C. v višini 1,5 mio EUR. Petrol d.d., Ljubljana je odkupil 58 % delež v družbi Rodgas AD, Bačka Topola v višini 2,4 mio EUR.

...

- Petrol d.d., Ljubljana in podjetje PINUS TKI d.d., Rače sta sklenila Sporazum o poslovnem sodelovanju pri proizvodnji in trženju biogoriva - biodizla.

...

- Petrol d.d., Ljubljana in Tehnološki park Ljubljana (TPL) sta podpisala pogodbo o celoviti oskrbi z energijo in izvedbi energetskega kompleksa TPL Brdo.

...

- Petrol d.d., Ljubljana je bil na javnem razpisu izbran za izvedbo projekta celovite oskrbe z energijo v Psihiatrični bolnišnici Begunje.

...

- Petrol d.d., Ljubljana je sklenil pogodbo za obnovo kotlovnice za ogrevanje v stanovanjskem bloku v Murski Soboti.

...

- Petrol je v septembru 2007 pričel s prodajo novega Prima kurilnega olja ekstra lahkega, ki prispeva k večji učinkovitosti in trajnosti ogrevalnih sistemov. Uporabniku zagotavlja občutne finančne prihranke, prav tako pa je tudi prijaznejše do okolja.

...

- Petrol d.d., Ljubljana se je predstavil na Dnevu slovenskega kapitalskega trga v Ljubljani, na konferenci za vlagatelje v Zuersu v Avstriji, ter na Dnevu slovenskega kapitalskega trga v Zagrebu.

...

- Petrol d.d., Ljubljana je s Smučarsko zvezo Slovenije podpisal pogodbo o pokroviteljstvu alpskega smučanja.

...

- Petrol d.d., Ljubljana je letos izvedel že 17. likovni natečaj »Otroci odraslim«. Natečaja, ki je potekal pod sloganom »Zdravo, čisto okolje - da bo tudi jutri življenje«, se je udeležilo preko 1.500 otrok iz vse Slovenije, najboljša dela pa so bila tudi nagrajena.

...

- Skupščina družbe Petrol d.d., Ljubljana je na svoji 16. seji dne 16. maja 2007 imenovala za revizorja družbe in skupine za revidiranje poslovanja in izkazov za leto 2007 revizijsko družbo BDO EOS, Revizija d.o.o., izvedla nadomestne volitve 1 novega člana Nadzornega sveta ter imenovala Andreja Bratoža za novega člana Nadzornega sveta. Na skupščini sta bila sprejeta tudi sklepa o prehodu osnovnega kapitala na evro in uvedbi kosovnih delnic.

...

- Predsednik uprave družbe Petrol d.d., Ljubljana Marko Kryžanowski je v Sarajevu v Bosni in Hercegovini prejel najvišje menedžersko priznanje Najmenedžer 2007 BiH, jugovzhodne in srednje Evrope, ki ga podeljujeta Direkcija agencije za izbor najmenedžerja in Evropsko združenje menedžerjev.

...

- Družba Istrabenz, holdinška družba, d.d. je v juliju 2007 presegla kvalificiran delež in imela na dan 31. julij 2007 v lasti 235.543 delnic družbe Petrol d.d., Ljubljana oz. 11,29 % lastniški delež. Na dan 30. september 2007 je družba Istrabenz, holdinška družba, d.d. imela v lasti 299.545 delnic oz. 14,36 % lastniški delež.

...

- Petrol d.d., Ljubljana je 14. septembra 2007 objavil namero za prevzem družbe Istrabenz, holdinška družba, d.d.

...

### Odločujoči vplivi na poslovanje

- Vlada Republike Slovenije je 28. septembra 2006 sprejela Uredbo o oblikovanju cen naftnih derivatov, ki velja od 9. oktobra 2006 dalje. Po Uredbi se cene naftnih derivatov, ki so državno regulirane (motorni bencini, dieselsko gorivo in kurilno olje ekstra lahko) spreminjajo vsakih 14 dni in sicer kot povprečna

14-dnevna borzna cena brez izločanja kotacij. Z Uredbo so se spremenile tudi marže pri motornih bencinih in dieselskem gorivu, medtem ko so pri kurilnem olju ekstra lahkem ostale nespremenjene.

...

- Cene surove nafte so se v prvih devetih mesecih leta 2007 gibale od 50,69 USD za sodček do 81,10 USD za sodček. Povprečna nabavna cena surove nafte na svetovnem naftnem trgu v prvih devetih mesecih leta 2007 je znašala 67,15 USD za sodček, kar je na ravni povprečne nabavne cene v enakem obdobju lanskega leta. Nabavne cene proizvodov iz nafte so sledile trendu gibanja cen nafte.

...

- Menjalni tečaj med ameriškim dolarjem in evrom se je v prvih devetih mesecih leta 2007 gibal med 1,29 in 1,42 USD/EUR. Povprečni tečaj ameriškega dolarja po srednjem tečaju Evropske centralne banke pa je v prvih devetih mesecih leta 2007 znašal 1,34 USD/EUR.

#### Dogodki po zaključku obdobja

- Petrol d.d. je 10. oktobra 2007 objavil prevzemno ponudbo za odkup delnic družbe Istrabenz, holdinška družba, d.d., po ceni 100,00 EUR za delnico, ki je bila 26. oktobra zvišana na 110 EUR za delnico. Prevzemna ponudba velja do 19. novembra 2007.

...

- Vlada Republike Slovenije je sprejela novo Uredbo o oblikovanju cen naftnih derivatov, ki je v veljavi od 9. oktobra 2007 in bo veljala 1 leto. Način izračunavanja prodajnih cen in višina bruto marže za naftne derivate, ki so državno regulirane, ostajata nespremenjena.

...

- Petrol se je 2. oktobra 2007 predstavil na konferenci za investitorje v Stegersbachu v Avstriji, ki jo je organizirala Erste Bank.

...

- Petrol d.d., Ljubljana je kupil še 26,22 % delnic družbe Rodgas AD, Bačka Topola in ima v tej družbi 84,22 % delež.

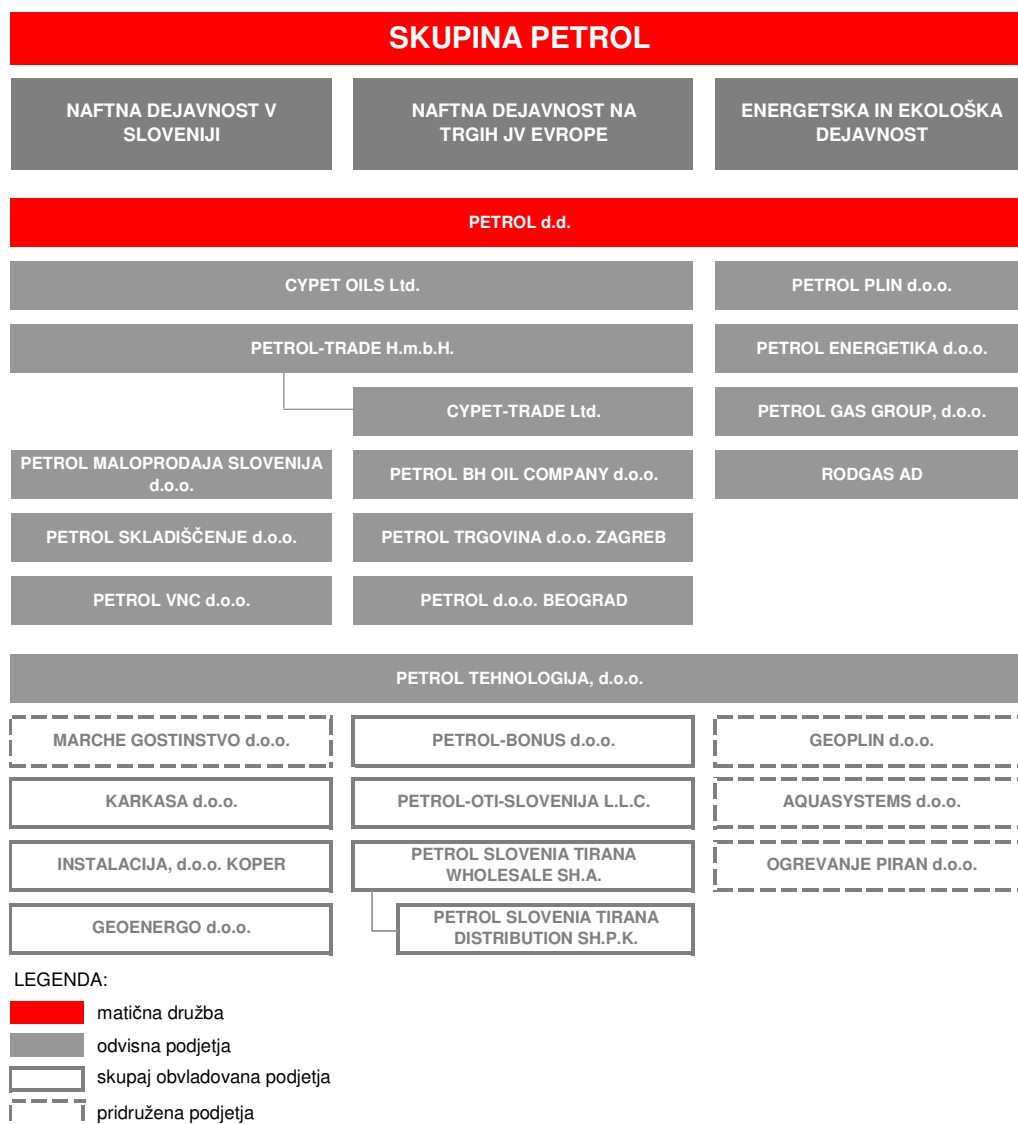
## POSLOVNO POROČILO

### Organiziranost skupine Petrol

Dejavnost skupine Petrol je razdeljena na tri področja:

- dejavnost prodaje proizvodov iz nafte v Sloveniji z dopolnilno dejavnostjo prodaje DAS,
- dejavnost prodaje proizvodov iz nafte na trgih JV Evrope z dopolnilno dejavnostjo prodaje DAS,
- energetska in ekološka dejavnost.

**Slika 1: Organizacijska shema skupine Petrol po dejavnostih**



**Podatki o matični družbi Petrol d.d., Ljubljana**

Ime podjetja	<b>Petrol, slovenska energetska družba, d.d</b>
Skrajšano ime podjetja	<b>Petrol d.d., Ljubljana</b>
Sedež	<b>Dunajska 50, 1527 Ljubljana</b>
Telefon	<b>(01) 47 14 234</b>
Telefaks	<b>(01) 47 14 809</b>
Povezava	<b><a href="http://www.petrol.si">http://www.petrol.si</a></b>
Šifra dejavnosti	<b>50.501</b>
Matična številka	<b>5025796</b>
Davčna številka	<b>SI 80267432</b>
Osnovni kapital	<b>52,24 mio EUR</b>
Število delnic	<b>2.086.301</b>
Predsednik uprave	<b>Marko Kryžanowski</b>
Podpredsednik uprave	<b>Igor Irgolič</b>
Člana uprave	<b>Boštjan Napast, Alenka Vrhovnik Težak, Bojan Herman (delavski direktor)</b>
Predsednik Nadzornega sveta	<b>Viktor Baraga</b>

**Odvisna, skupaj obvladovana in pridružena podjetja v skupini Petrol**

Odvisna podjetja	Država, v kateri je sedež podjetja	Lastništvo v %
PETROL MALOPRODAJA SLOVENIJA d.o.o.	Slovenija	100
PETROL PLIN d.o.o.	Slovenija	100
PETROL SKLADIŠČENJE d.o.o.	Slovenija	100
PETROL TEHNOLOGIJA, d.o.o.	Slovenija	100
PETROL ENERGETIKA d.o.o.	Slovenija	99,02
PETROL VNC d.o.o.	Slovenija	100
CYPET OILS Ltd.	Ciper	100
PETROL-TRADE H.m.b.H., ki vključuje družbo CYPET-TRADE Ltd.	Avstrija Ciper	100
PETROL TRGOVINA d.o.o. ZAGREB	Hrvaška	100
PETROL BH OIL COMPANY d.o.o.	Bosna in Hercegovina	100
PETROL d.o.o. BEOGRAD	Srbija	100
PETROL GAS GROUP, d.o.o.	Srbija	100
RODGAS AD	Srbija	58
<b>Skupaj obvladovana podjetja</b>		
PETROL SLOVENIA TIRANA WHOLESAL SH.A. ki vključuje družbo PETROL SLOVENIA TIRANA DISTRIBUTION SH.P.K.	Albanija Albanija	55 100
GEOENERGO d.o.o.	Slovenija	50
INSTALACIJA, d.o.o. KOPER	Slovenija	49
KARKASA d.o.o.	Slovenija	50
PETROL-BONUS d.o.o.	Črna gora	50
PETROL - OTI - SLOVENIJA L.L.C.	Srbija Kosovo	51
<b>Pridružena podjetja</b>		
MARCHE GOSTINSTVO d.o.o.	Slovenija	25
OGREVANJE PIRAN d.o.o.	Slovenija	40
AQUASYSTEMS d.o.o.	Slovenija	26
GEOPLIN d.o.o.	Slovenija	27,58

## Dejavnost prodaje proizvodov iz nafte in DAS

### Prodaja proizvodov iz nafte

#### Skupina Petrol

V skupini Petrol<sup>3</sup> smo v prvih devetih mesecih leta 2007 prodali 1,48 mio ton nafte in proizvodov iz nafte, kar je 4 odstotke več kot smo planirali in 2 odstotka več kot v enakem obdobju lanskega leta. Prodali smo 15 odstotkov več pogonskih goriv (motornih bencinov in dieselskega goriva) kot v enakem obdobju lanskega leta, zaradi tople zime pa 28 odstotkov manj kurilnega olja ekstra lahkega kot v enakem obdobju lanskega leta. V kolikor iz celotne prodaje izločimo prodajo kurilnega olja ekstra lahkega, smo plan prodaje presegli za 12 odstotkov, realizacijo enakega obdobja preteklega leta pa za 10 odstotkov.

Prodaja pogonskih goriv (motorni bencini in dieselsko gorivo) se je povečala tako v primerjavi s planom, kot tudi v primerjavi s prodajo enakega obdobja leta 2006. Na ugodne prodajne rezultate je vplivala povečana prodaja dieselskega goriva kot posledica povečanega tranzita čez Slovenijo, pospešene gradnje avtocestnih odsekov ter gradnje na splošno. Hkrati je od leta 2001 dalje zaznati spremembo v strukturi povpraševanja med motornimi bencini in dieselskim gorivom, saj se je le-to nagnilo v smer večjih nakupov avtomobilov z dieselskim motorjem. Ta trend se nadaljuje tudi v letu 2007, saj se je obseg prodaje dieselskega goriva glede na prodajo v prvih devetih mesecih leta 2006 povečal, prodaja motornih bencinov pa se je v primerjavi z enakim obdobjem leta 2006 zmanjšala. Razmerje med prodajo dieselskega goriva in motornih bencinov je v prvih devetih mesecih leta 2006 znašalo 1,5:1, v prvih devetih mesecih leta 2007 pa 1,9:1.

Ugodne prodajne rezultate pri pogonskih gorivih smo dosegli kljub temu, da je na vseh trgih, kjer poslujemo, prisotna močna konkurenca.

Prodaja kurilnega olja ekstra lahkega je bila v prvih devetih mesecih leta 2007 nižja tako v primerjavi s planom, kot tudi v primerjavi z enakim obdobjem leta 2006. Razlog za nizko prodajo so visoke temperature v zimskem času ter visoke cene kurilnega olja ekstra lahkega, zaradi česar se kupci preusmerjajo na cenejša substitucijska goriva.

V **Sloveniji** je skupina Petrol v prvih devetih mesecih leta 2007 prodala 1.164 tisoč ton nafte in proizvodov iz nafte, kar predstavlja 79 odstotkov celotne prodaje skupine Petrol. Na trge **jugovzhodne Evrope** je v prvih devetih mesecih leta 2007 skupina prodala 315 tisoč ton proizvodov iz nafte, kar predstavlja 21 odstotkov celotne prodaje skupine Petrol.

Skupina Petrol je v prvih devetih mesecih leta 2007 54 odstotkov prodanih količin nafte in proizvodov iz nafte prodala v maloprodaji, 46 odstotkov pa v veleprodaji. Maloprodajna mreža skupine Petrol je konec septembra 2007 obsegala 376 bencinskih servisov, od tega v Sloveniji 307, v Bosni in Hercegovini 36, na Hrvaškem 30 in v Srbiji 3.

---

<sup>3</sup> S prodajo nafte in proizvodov iz nafte so se v skupini Petrol v prvih devetih mesecih leta 2007 poleg matične družbe Petrol d.d., Ljubljana ukvarjale še družbe Petrol Trgovina, d.o.o., Zagreb, Petrol BH Oil Company d.o.o., Petrol, d.o.o., Beograd, Petrol-Trade H.m.b.H., Cypet-Trade Ltd., Petrol Plin d.o.o., Petrol Energetika d.o.o. in Geoenergo d.o.o.

## Odločujoči vplivi na poslovanje

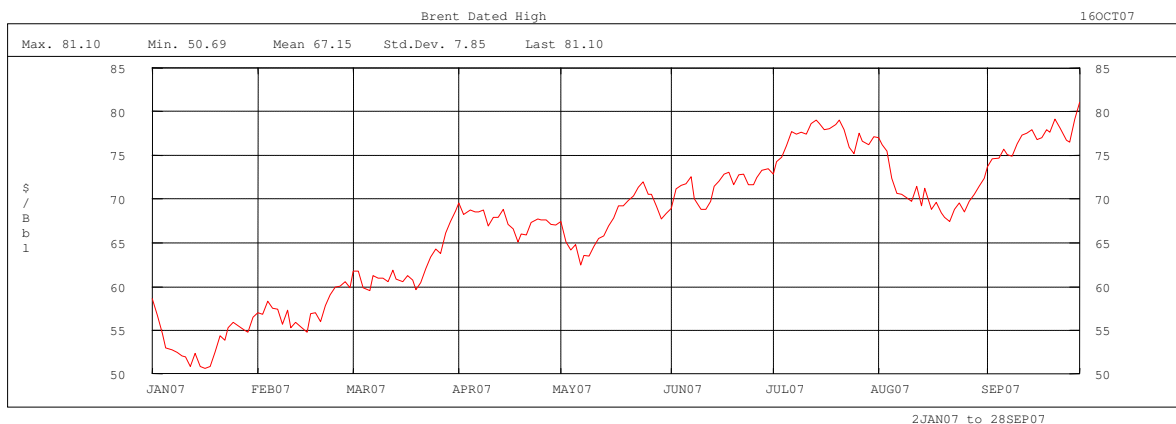
### Oblikovanje prodajnih cen goriv na domačem trgu

Vlada Republike Slovenije je 28. septembra 2006 sprejela Uredbo o oblikovanju cen naftnih derivatov, ki velja od 9. oktobra 2006 dalje. Po Uredbi se cene naftnih derivatov, ki so državno regulirane (motorni bencini, dieselsko gorivo in kurilno olje ekstra lahko) spreminjajo vsakih 14 dni, in sicer kot povprečna 14-dnevna borzna cena brez izločanja kotacij. Z Uredbo so se spremenile tudi marže pri motornih bencinih in dieselskem gorivu, medtem ko so pri kurilnem olju ekstra lahko ostale nespremenjene.

### Gibanje cen nafte in naftnih derivatov na svetovnem trgu

Povprečna cena za sod surove severnomorske nafte Brent Dated je v času od januarja do septembra 2007 znašala 67,15 USD/sod, kar je na ravni povprečne cene v enakem obdobju lanskega leta. Najvišjo vrednost v obravnavanem obdobju je surova nafta Brent dosegla 28. septembra, in sicer 81,10 USD/sod, najnižjo vrednost pa 17. januarja, in sicer 50,69 USD/sod. Cene motornih bencinov in srednjih destilatov so sledile trendu gibanja cen surove nafte.

#### Slika 2: Gibanje cene nafte Brent Dated High v obdobju januar - september 2007



VIR: Petrol (Platt's), 2007

Začetek leta 2007 je minil v znamenju padanja cen surove nafte in njenih derivatov na svetovnih naftnih trgih. Glavni razlog je bil predvsem v nadpovprečno visokih temperaturah v zimskem času tako v Evropi, kot v ZDA, kjer se je to odrazilo tudi v relativno visokih komercialnih zalogah naftnih derivatov.

V februarju in marcu, ko so temperature nekoliko padle, so cene začele postopno rasti. Na rast cen je vplivalo tudi nadaljevanje diplomatskega spora zaradi jedrskega programa med zahodnimi državami ter Severno Korejo in Iranom.

Na nadaljnje zviševanje cen nafte v aprilu, maju in juniju so pomembno vplivala poročila o zelo nizkih zalogah motornih bencinov v ZDA, težave v ameriških rafinerijah in s tem strah

pred nezadostno proizvodnjo motornih bencinov, stavka naftnih delavcev v francoskem sredozemskem naftnem terminalu Fos Lavera, nestabilne razmere v Nigeriji, pa tudi odločitev organizacije OPEC, da kljub povečanemu povpraševanju v času poletne vozne sezone na severni polobli ne poveča proizvodnje nafte.

Na precejšen dvig cen je v začetku julija 2007 vplivalo poročilo Mednarodne Agencije za Energijo (International Energy Agency - IEA), ki v svojih projekcijah do leta 2012 predvideva velik porast povpraševanja po nafti in njenih proizvodih, kar naj bi bilo predvsem posledica predvidene visoke 4,5-odstotne svetovne gospodarske rasti.

V poletnih mesecih so na rast cen vplivale neugodne vremenske razmere v mehiškem zalivu (orkan Humberto), strah pred neurji pa je na zviševanje cen nafte vplival tudi v mesecu septembru. Na dvig cen nafte je v septembru vplivalo tudi ameriško znižanje obrestnih mer, saj nižje obrestne mere pomenijo možnost za okrepitev gospodarske dejavnosti, to pa vodi v večje povpraševanje po nafti oziroma njenih derivatih. Organizacija OPEC je v septembru 2007 sprejela sklep o zvišanju proizvodnih kvot za 500.000 sodov na dan, ki naj bi začel veljati novembra 2007, vendar pa omenjena odločitev organizacije OPEC ni vplivala na znižanje cen nafte.

Cene nafte bodo tudi v prihodnje v največji meri odvisne od geopolitičnih razmer na strani ponudbe (strah pred vojaškim posegom Turčije zoper Kurde na severu Iraka) ter od rasti povpraševanja v največjih svetovnih ekonomijah, kot sta ZDA (stanje zalog surove nafte in proizvodov iz nafte, predvsem kurilnega olja pred začetkom kurilne sezone) in Kitajska, ki je že postala druga največja potrošnica nafte na svetu.

### **Gibanje menjalnega tečaja ameriškega dolarja in evra**

Menjalni tečaj med ameriškim dolarjem in evrom se je v prvih devetih mesecih leta 2007 gibal med 1,29 in 1,42 USD/EUR. Povprečni tečaj ameriškega dolarja po srednjem tečaju Evropske centralne banke je v prvih devetih mesecih leta 2007 znašal 1,34 USD/EUR.

### **Prodaja dopolnilnega asortimenta in ostalega trgovskega blaga**

#### Skupina Petrol

V skupini Petrol<sup>4</sup> smo v prvih devetih mesecih leta 2007 s prodajo dopolnilnega asortimenta<sup>5</sup> in ostalega trgovskega blaga<sup>6</sup> ustvarili 190 mio EUR prihodkov, kar je 22 odstotkov več kot v enakem obdobju lanskega leta in 15 odstotkov več kot je bilo planirano. Od tega smo s prodajo dopolnilnega asortimenta ustvarili 184 mio EUR prihodkov, kar je 23 odstotkov več kot v enakem obdobju lanskega leta in 15 odstotkov več kot je bilo planirano, s prodajo ostalega trgovskega blaga pa 6 mio EUR prihodkov, kar je 9 odstotkov več kot v enakem

<sup>4</sup> V skupini Petrol prodajo dopolnilnega asortimenta in ostalega trgovskega blaga poleg matičnega podjetja Petrol d.d., Ljubljana izvajajo tudi podjetja Petrol Trgovina d.o.o., Zagreb, Petrol BH Oil Company d.o.o. ter Petrol, d.o.o., Beograd.

<sup>5</sup> Dopolnilni asortiment vključuje prodajo avtomateriala, prehranbenega blaga, galanterije, tobačnih izdelkov in loterije, kuponov ter kartic.

<sup>6</sup> Ostalo trgovsko blago vključuje predvsem prodajo surovin in proizvodov kemične industrije.



obdobju lanskega leta in na ravni plana. V prvih devetih mesecih leta 2007 se je v primerjavi z enakim obdobjem lanskega leta najbolj povečala prodaja v skupini loterija, kuponi, kartice predvsem zaradi dobre prodaje iger na srečo (loto in športne stave) v Sloveniji.

### **Prodaja storitev**

Večino prihodkov od storitev v skupini Petrol ustvari Petrol d.d., Ljubljana. Med storitve uvrščamo najemnine za oddajo poslovnih prostorov in gostinskih objektov, prevoze, storitve avtopralnic, Magna storitve, prihodke od zaračunanih storitev upravljanja s skladiščnimi kapacitetami ZORD-u in ZRSBR-ju, prihodke od čistilnih naprav in druge storitve (oglaševanje, pospeševanje prodaje na bencinskih servisih, omrežnina za distribucijsko omrežje, prihodki od PCUM (Petrolovo celovito upravljanje mazanja),...). S storitvami smo v prvih devetih mesecih leta 2007 v Petrolu d.d., Ljubljana ustvarili 19,3 mio EUR prihodkov od prodaje, kar je na ravni plana in 4 odstotke manj kot v enakem obdobju leta 2006. Prihodki od storitev so v primerjavi z lanskim letom nižji predvsem zaradi uvedbe evra, saj smo izgubili večino provizij od plačil v tuji gotovini, zaradi manjšega obsega prodaje pa so nižji tudi prihodki od prevozov kurilnega olja ekstra lahkega.

## **Energetska in ekološka dejavnost**

Energetsko in ekološko dejavnost delimo na prodajo in distribucijo plina, proizvodnjo, prodajo in distribucijo električne in toplotne energije, ekološko dejavnost in izvajanje projektov učinkovite rabe energije (URE/TPF).

### **Prodaja in distribucija plina**

V prvih devetih mesecih leta 2007 smo v skupini Petrol<sup>7</sup> upravljali s 24 koncesijami za oskrbo s plinom (od tega 19 za oskrbo z zemeljskim plinom, 5 pa za oskrbo z utekočinjenim naftnim plinom). Z 19 koncesijami upravlja Petrol Plin d.o.o. (3 koncesije so v lasti Petrol d.d., Ljubljana), s 4 Petrol Energetika d.o.o, z 1 pa Rodgas a.d. v Bački Topoli. V občini Pečinci, v kateri ima Petrol Gas Group d.o.o., pravico do izgradnje distribucijskega omrežja in distribucije zemeljskega plina, poteka pridobivanje dokumentacije za izgradnjo plinovodnega omrežja.

Kupce smo konec septembra oskrbovali tudi preko 1.723 plinohramov za prodajo utekočinjenega naftnega plina, kar je 237 plinohramov več kot konec septembra lanskega leta.

V skupini Petrol smo v prvih devetih mesecih leta 2007 prodali 27 tisoč ton utekočinjenega naftnega plina, s čimer smo realizirali plan 90-odstotno, realizacijo enakega obdobja preteklega leta pa 97-odstotno, in 17 tisoč ton (24.143 tisoč m<sup>3</sup>) zemeljskega plina, s čimer smo realizirali plan 84-odstotno, realizacijo enakega obdobja preteklega leta pa 87-odstotno. Glavni razlog za nižjo prodajo, tako v primerjavi s planom, kot tudi v primerjavi z enakim

---

<sup>7</sup> Na področju energetske in ekološke dejavnosti v skupini Petrol poslujejo podjetja Petrol d.d., Ljubljana, Petrol Plin d.o.o., Petrol Energetika d.o.o., Petrol Trgovina, d.o.o., Zagreb, Petrol BH Oil Company d.o.o., Petrol, d.o.o, Beograd, Petrol-Trade H.m.b.H. ter Geoenergo d.o.o.

obdobjem lanskega leta, so nadpovprečno visoke temperature v zimskem času. Kljub zmanjšani prodaji nam je tako na področju prodaje UNP kot tudi zemeljskega plina v Sloveniji uspelo ohraniti tržni delež.

### **Prodaja, proizvodnja in distribucija električne ter toplotne energije**

V prvih devetih mesecih leta 2007 smo v skupini Petrol<sup>8</sup> prodali 251.329 MWh električne energije, kar je 6 odstotkov več kot v enakem obdobju lanskega leta in 57 odstotkov več kot je bilo planirano. Od skupnih prodanih količin smo jih 25.203 MWh proizvedli s kogeneracijo. Poleg tega smo jih, od skupnih prodanih količin, 219.779 MWh tudi distribuirali. V skupini Petrol smo v prvih devetih mesecih leta 2007 prodali 31.964 MWh toplotne energije, s čimer smo prodajo preteklega leta realizirali 85–odstotno. Glavni razlog za nižjo prodajo v primerjavi z enakim obdobjem preteklega leta so visoke temperature v zimskem času.

### **Ekologija**

V prvih devetih mesecih leta 2007 smo v skupini Petrol imeli dve koncesiji za upravljanje naprav za čiščenje komunalnih odpadnih voda in opravljanje gospodarske javne službe čiščenja komunalnih odpadnih voda, in sicer v mestni občini Murska Sobota s kapaciteto 42.000 populacijskih ekvivalentov ter v občini Mežica s 4.000 populacijskimi ekvivalenti. Obe čistilni napravi sta v prvih devetih mesecih leta 2007 uspešno poslovali. V Murski Soboti smo nadgradili sistem sušenja blata, tako da dosegamo predpisano sušino blata, zagotovljena pa je tudi njegova dezinfekcija.

Kot pomemben družbenik v podjetju Aquasystems d.o.o. Petrol d.d., Ljubljana sodeluje tudi pri čiščenju komunalnih odpadnih voda v mestni občini Maribor s kapaciteto 190.000 populacijskih ekvivalentov.

V letu 2007 smo povečali aktivnosti pri pridobivanju novih projektov s področja okolja. Vključili smo se v konzorcij za čiste vode v Mežiški dolini, v katerega so vključene tri koroške občine z namenom celovite rešitve čiščenja odpadnih voda v porečju reke Meže.

### **Projekti URE/TPF**

V skupini Petrol se s projekti zagotavljanja učinkovite rabe energije (URE) z uporabo modela financiranja s strani tretjega (Third Party Financing – TPF) ukvarja matično podjetje Petrol d.d., Ljubljana.

Projekta Hutterjev blok in Splošna bolnišnica Brežice sta v prvih devetih mesecih leta 2007 obratovala v skladu s planom. Projekta za soproizvodnjo toplotne in električne energije (SPTTE) Martex in Unior zastavljenih rezultatov ne dosegata v celoti, razlog je v neustreznem razmerju med cenami zemeljskega plina in elektrike.

---

<sup>8</sup> S proizvodnjo, prodajo in distribucijo električne in toplotne energije se v skupini Petrol ukvarja podjetje Petrol Energetika d.o.o.

Petrol d.d. je bil v juniju 2007 na javnem razpisu izbran za izvedbo projekta celovite oskrbe z energijo v Psihiatrični bolnišnici Begunje. Glavna dela na projektu so zaključena in bolnišnico že oskrbujemo s potrebno toplotno energijo in paro.

Konec septembra leta 2007 je bila izgradnja Energetske centrale v Tehnološkem parku Ljubljana Brdo skoraj v celoti zaključena in je v fazi poskusnega obratovanja.

Na področju industrije so v obravnavanem obdobju potekali razgovori z dvema večjima potencialnima naročnikoma. Tako v industriji, kot tudi v javnem sektorju se je ponovno pojavilo zanimanje za SPTE in trigeneracijska postrojenja, saj je bila napovedana nova regulativa na področju sproizvodnje, ki naj bi pričela veljati z letom 2008 in bo s svojo zasnovo omogočala doseganje primerne ekonomičnosti tovrstnih projektov v Sloveniji.

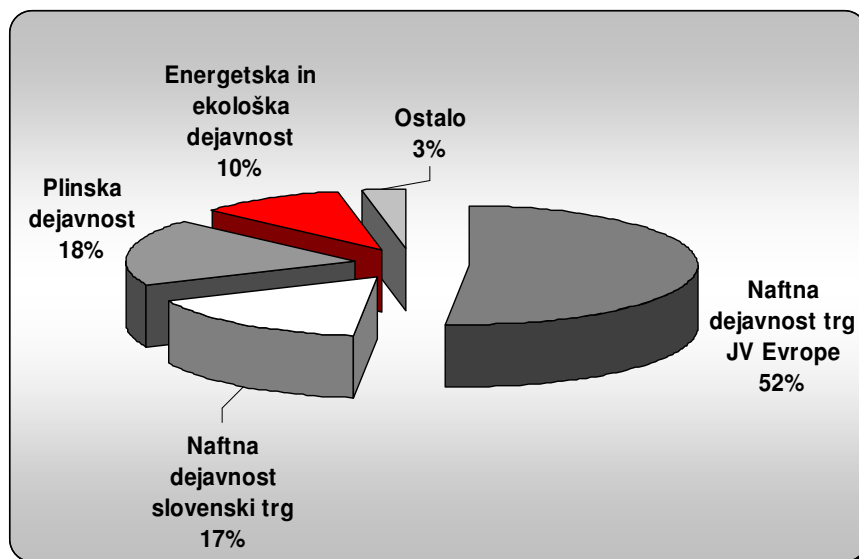
Na področju blokovskih kotlovnice so potekale predstavitve ponudb upraviteljem oziroma stanovalcem na nekaj lokacijah večjih skupinskih kotlarn več stanovanjskih blokov. Petrol d.d., Ljubljana je bil izbran za izvajalca rekonstrukcije kotlarne v stanovanjskem bloku v Murski Soboti. Vzporedno z rekonstrukcijo kotlovnice stanovalce oskrbujemo s potrebno toplotno energijo s pomočjo starega postrojenja ter v skladu z zastavljenim terminskim planom postopoma prehajamo na novo opremo. Zaključek rekonstrukcije je planiran v začetku novembra.

## **Naložbe v stalna sredstva**

V skupini Petrol smo v prvih devetih mesecih leta 2007 investirali 45 mio EUR v opredmetena in neopredmetena osnovna sredstva. Od investiranih sredstev smo 17 odstotkov namenili naftni dejavnosti na slovenskem trgu, 52 odstotkov naftni dejavnosti na trgih JV Evrope, 10 odstotkov energetske in ekološke dejavnosti<sup>9</sup>, 18 odstotkov plinski dejavnosti ter 3 odstotke posodobitvi informacijske in ostale infrastrukture.

V prvih devetih mesecih smo v Sloveniji zaključili z gradnjo dveh bencinskih servisov v Celju in Mariboru ter pričeli z novogradnjo enega bencinskega servisa, ki bo predvidoma zgrajen v mesecu novembru 2007. Na Hrvaškem smo kupili šest bencinskih servisov ter končali z gradnjo in rekonstrukcijo štirih bencinskih servisov. V Bosni in Hercegovini smo končali z novogradnjo dveh bencinskih servisov ter rekonstrukcijo enega bencinskega servisa. V Srbiji smo kupili en bencinski servis.

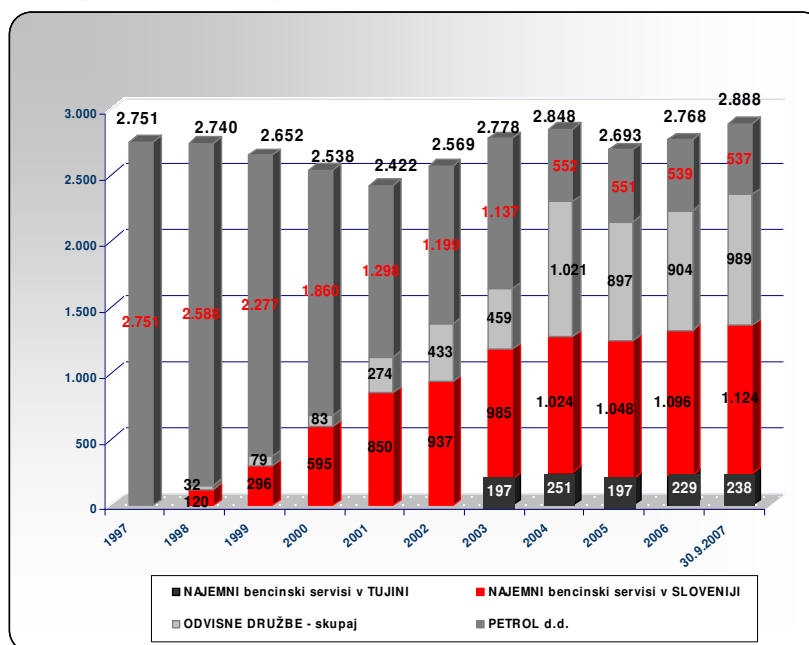
**Slika 3: Struktura investiranih sredstev v skupini Petrol v prvih devetih mesecih leta 2007**



## Zaposleni v skupini Petrol

Na dan 30.9.2007 je bilo v skupini Petrol 2.888 zaposlenih. V primerjavi s koncem leta 2006 se je število zaposlenih povečalo za 120. Povečanje je posledica novega zaposlovanja na bencinskih servisih v Sloveniji in tujini, predvsem na Hrvaškem.

**Slika 4: Število zaposlenih v skupini Petrol in na najemnih BS**



<sup>9</sup> plinska dejavnost je v tem poglavju prikazana ločeno

## Gibanje števila zaposlenih v prvih devetih mesecih leta 2007

V skupini Petrol smo v prvih devetih mesecih leta 2007 zaposlili 352 novih sodelavcev, 232 zaposlenih je prekinilo delovno razmerje, 93 zaposlenih pa smo razporejali med podjetji znotraj skupine Petrol.

**Tabela 1: Gibanje števila zaposlenih v prvih devetih mesecih leta 2007 v skupini Petrol in na najemnih bencinskih servisih**

Gibanje števila zaposlenih	Stanje 30.9.2007	Nove zaposlitve oz. prenehanja v letu 2007		Interne premestitve v letu 2007		Skupaj prihodi v letu 2007	Skupaj odhodi v letu 2007	Stanje 31.12.2006
		v podjetju		v Skupini Petrol				
		Prišli	Odšli	Prišli	Odšli			
Petrol d.d.	537	24	32	9	3	33	35	539
Odvisne družbe	989	202	93	42	66	244	159	904
Najemni bencinski servisi v Sloveniji	1124	89	74	35	22	124	96	1.096
Najemni bencinski servisi v tujini	238	37	33	7	2	44	35	229
<b>Skupina Petrol</b>	<b>2.888</b>	<b>352</b>	<b>232</b>	<b>93</b>	<b>93</b>			<b>2.768</b>

## Struktura zaposlenih

Povprečna starost zaposlenih v skupini Petrol je konec septembra 2007 znašala 43 let. Med zaposlenimi je 73 odstotkov moških in 27 odstotkov žensk.

V skupini Petrol se izobrazbena struktura z leti izboljšuje, kar je na eni strani rezultat izobraževanja zaposlenih, na drugi strani pa kadrovske politike, saj novo zaposleni sodelavci zvišujejo izobrazbeno strukturo, hkrati pa podjetje zapuščajo sodelavci z nižjo stopnjo izobrazbe. Pri tem velja poudariti, da ima skupina Petrol velik posluš in interes za izobraževanje svojih zaposlenih, saj je znanje ena od bistvenih konkurenčnih prednosti podjetja.

Povprečna stopnja izobrazbe zaposlenih v skupini Petrol, merjena na lestvici od 1 do 8, je na dan 30.9.2007 znašala 4,6, kar pomeni, da imajo zaposleni v povprečju srednješolsko izobrazbo.

## Usposabljanje

V prvih devetih mesecih leta 2007 se je različnih oblik izobraževanja udeležilo 4.274 udeležencev, od tega so bili v formalno izobraževanje vključenih 104 zaposleni. Skupaj je bilo v skupini Petrol izvedenih 46.593 pedagoških ur usposabljanja, kar predstavlja v povprečju 16 pedagoških ur usposabljanja na zaposlenega oziroma 69 pedagoških ur izobraževanja na managerja.

V prvih devetih mesecih leta 2007 smo nadaljevali s programi veščin s področja vodenja in timskega dela ter s programi vodenja in prodaje na bencinskih servisih. Največ izobraževanj smo v tem obdobju izvedli s področja varnosti in zdravja pri delu ter dela z živili - HACCP.

V skupini Petrol posebno pozornost namenjamo tudi usposabljanju zunanjih sodelavcev (prevoznikov, študentov, čistilk na bencinskih servisih,...) in kupcev. V tem obdobju smo zanje organizirali več različnih seminarjev, na katerih je prisostvovalo 1.489 udeležencev.

## **Motiviranje zaposlenih**

### **Nagrajevanje**

Usmerjenost k uspešnosti je v skupini Petrol osnova sistema nagrajevanja, zato so plače sestavljene iz fiksnega in variabilnega dela. Pomemben del variabilnega dela plač je skupinska delovna uspešnost, ki jo za bencinske servise, območne enote maloprodaje in veleprodaje izračunavamo mesečno, za korporativne funkcije pa polletno, na podlagi izračuna mere uspešnosti. Individualno delovno uspešnost pripoznavamo preko nagrad za izredne delovne uspehe in napredovanja zaposlenih.

## **Informacijska funkcija**

V prvih devetih mesecih leta 2007 so bili dokončani nekateri projekti začeti v letu 2006, poleg tega smo pričeli z deli na nekaterih novih projektih iz Plana razvoja informacijskega sistema 2007.

Do konca februarja leta 2007 so bile dokončane vse aktivnosti na projektu EURO.

Na maloprodajnem področju je bil v prvem četrtletju leta 2007 dokončan in uveden sistem nakupa vstopnic za različne športne in kulturne prireditve (Eventim). Sistem uspešno deluje, obseg prodaje se postopno povečuje. Do začetka aprila je bil v Petrol Trgovini d.o.o., Zagreb uveden integrirani sistem kartičnega plačevanja. Po uspešnem zagonu dveh bencinskih servisov v Srbiji v decembru 2006, smo v prvih devetih mesecih nadaljevali z izgradnjo informacijskega sistema za odvisno družbo v Srbiji. Pričeli smo z deli na projektu Petromat2, s katerim želimo zagotoviti vzdržljivejšo in cenejšo tehnološko rešitev za avtomatizirano plačevanje goriva. Projekt bo predvidoma dokončan v mesecu novembru 2007. Pripravljena in certificirana je bila informacijska podpora za novo generacijo POS terminalov (Ingenico). Prvi tovrstni terminali bodo predvidoma v uporabi konec oktobra 2007.

Na področju preskrbovalne verige za goriva smo pričeli z delom na projektu avtomatizacije in optimizacije sekundarnih razvozov (kurilno olje ekstra lahko, UNP, v manjši meri dieselsko gorivo). Novi sistem bo pomembno optimiral proces dostave kurilnega olja ekstra lahkega. V prvi fazi bo optimizacija uvedena za prodajno mesto Ljubljana (Zalog), kjer poskusno deluje od začetka julija.

V obravnavanem obdobju smo nadaljevali z deli na novem sistemu za prevzem goriv. Skupaj z logistiko je bil obseg projekta razširjen na sistem 'elektronskih plomb', spremljanje lokacije vozil, izbira novega dobavitelja za tehnološko opremo vozil, preprečitev možnosti mešanja različnih goriv ('no-mix'). Aplikacija za prevzem goriv je v uporabi v Sloveniji, poteka pa tudi nadgradnja aplikacije za povezavo z elektronskimi števci na kamionih in za GPS sledenje vozilom. Pripravljen je projekt za novo tehnološko opremo vozil tako za nova vozila kot tudi za nadgradnjo obstoječih sistemov na vozilih.

Na področju prodaje kurilnega olja ekstra lahkega in UNP smo v prvih devetih mesecih leta 2007 nadaljevali z deli na projektu nove generacije sistemov za naročanje/prodajo (integracija s klicnim centrom, vpogled v stanje potrošnika, pomoč pri dispečiranju, možnost cene na dan naročila, ...). S postopnim uvajanjem posameznih komponent novega sistema smo pričeli v decembru leta 2006. Projekt je bil do konca junija 2007 uspešno zaključen, novi sistem pa pomembno izboljšuje ta segment poslovanja.

Pričeli smo z delom na projektu nove generacije sistemov prispelih računov. Z novim sistemom bomo omogočili elektronsko arhiviranje v skladu z veljavnimi predpisi ter elektronski tok dokumentov vključno z elektronskim podpisovanjem. Največjim dobaviteljem storitev pa bomo omogočili tudi elektronsko pošiljanje računov. Sistem je v fazi izgradnje.

V obravnavanem obdobju smo nadaljevali z deli na sistemu spremljanja poslovanja po poslovnih procesih/aktivnostih, produktih/dejavnostih in prodajnih mestih. Začeli smo z deli na novi tehnološki platformi za podporo poslovnega obveščanja ('Business Intelligence', 'Corporate Performance Management'). Nova platforma bo osnova za vse nove sisteme poslovnega obveščanja. Prvi sistem na novi platformi bo nova verzija 'Komerčalnega podsistema', naslednji pa spremljanje poslovanja po procesih, produktih in prodajnih mestih.

Na energetskem področju smo do sredine februarja leta 2007 zaključili s prvo fazo projekta podpore zahtevam novega energetskega zakona. Sistem uspešno deluje v družbah Petrol Plin d.o.o. in Petrol Energetika d.o.o. Nadaljujemo z deli na drugi fazi projekta. Nadaljevala so se dela na projektih integrirane GIS podpore za plinovodna omrežja in na projektu elektronskega zajema podatkov o nivoju plina v plinohramih. Ob koncu obravnavanega obdobja smo pričeli z deli na projektu informacijske podpore za poslovanje v Srbiji.

Na področju servisne dejavnosti nadaljujemo z izgradnjo sodobnega informacijskega sistema. V letošnjem letu želimo sistem razširiti tudi na segment podizvajalcev, dokončati uvajanje novega sistema v Petrol Energetiki d.o.o., izvesti prehod na novo zmogljivejšo verzijo programske podpore (MAXIMO), ki poenostavlja upravljanje z delovnimi nalogi, napravami in storitvami, ter zgraditi podatkovno skladišče in sistem poslovnega obveščanja.

V okviru informacijske infrastrukture so bile v prvem četrtletju leta 2007 pomembno povečane zmogljivosti diskovnega podsistema. Pričeli smo z deli na projektu prenove/prehoda telefonije na novo tehnologijo (IP telefonija). Nova tehnološka platforma bo omogočila pomembne prihranke na tem področju. Posamezne komponente novega sistema so že v uporabi (podpora za Hrvaško in Bosno in Hercegovino). Nadgradili smo sistem elektronske pošte z novo, zmogljivejšo verzijo. Ob koncu obravnavanega obdobja smo uvedli nekatere nove sisteme za izboljšanje tehničnega varovanja Petrolovega računalniškega omrežja.

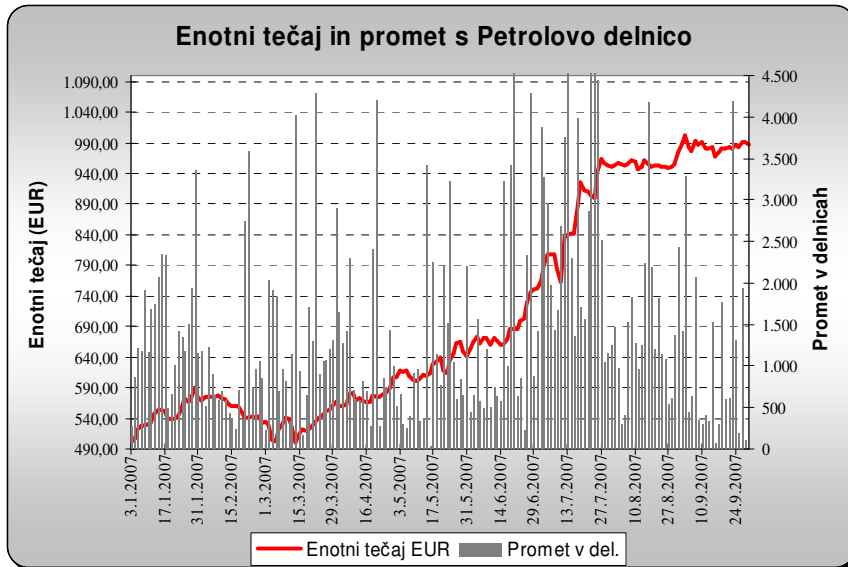
## Delnica

V prvih devetih mesecih leta 2007 se je tečaj Petrolove delnice gibal med 500,60 EUR ter 1.001,34 EUR za delnico, povprečni tečaj v tem obdobju je znašal 705,80 EUR. Čisti poslovni izid na delnico<sup>10</sup> je znašal 21,11 EUR, knjigovodska vrednost delnice<sup>11</sup> pa je znašala 183 EUR. Petrol d.d., Ljubljana je imel na dan 30.09.2007 41.307 delničarjev.

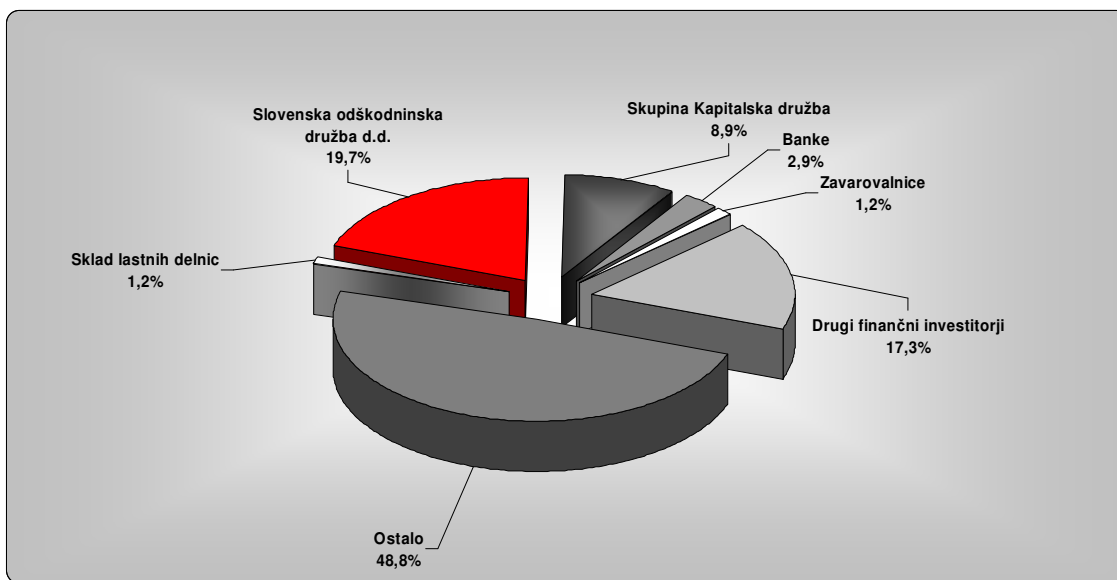
---

<sup>10</sup> Čisti poslovni izid na delnico=čisti poslovni izid obračunskega obdobja/tehtano povprečno število izdanih navadnih delnic brez lastnih delnic

**Slika 5: Enotni tečaj in promet s Petrolovo delnico v prvih devetih mesecih leta 2007**



**Slika 6: Lastniška struktura Petrol d.d., Ljubljana na dan 30.09.2007**



<sup>11</sup> Knjigovodska vrednost delnice=kapital konec obračunskega obdobja/število vseh delnic



**Tabela 2: Spremembe v lastniški strukturi delničarjev Petrol d.d., Ljubljana**

	30.09.2007		31.12.2006	
	število delnic	v %	število delnic	v %
Slovenska odškodninska družba d.d.	412.009	19,75%	412.009	19,75%
Skupina Kapitalska družba	185.240	8,88%	185.240	8,88%
Banke	59.933	2,87%	162.102	7,77%
Zavarovalnice	25.177	1,21%	56.353	2,70%
Drugi finančni investitorji	360.520	17,28%	406.401	19,48%
Ostalo	1.018.395	48,81%	838.438	40,19%
Sklad lastnih delnic	25.027	1,20%	25.758	1,23%
<b>Skupaj</b>	<b>2.086.301</b>	<b>100,00%</b>	<b>2.086.301</b>	<b>100,00%</b>

**Tabela 3: 10 največjih delničarjev Petrol d.d., Ljubljana na dan 30.09.2007**

	Delničar	Naslov	Število delnic	Delež v %
1	SLOVENSKA ODŠKODNINSKA DRUŽBA, D.D.	MALA ULICA 5, 1000 LJUBLJANA	412.009	19,75%
2	ISTRABENZ D.D.	CESTA ZORE PERELLO-GODINA 2, 6000 KOPER	299.545	14,36%
3	KAPITALSKA DRUŽBA, D.D.	DUNAJSKA CESTA 119, 1000 LJUBLJANA	172.639	8,27%
4	JULIUS FOND d.d. in JULIUS k.d.d.	TRG SVOBODE 3, 2000 MARIBOR	78.985	3,79%
5	VIZIJA HOLDING D.D.	DUNAJSKA CESTA 156, 1000 LJUBLJANA	52.764	2,53%
6	DELNIŠKI VS TRIGLAV STEBER I	SLOVENSKA CESTA 54, 1000 LJUBLJANA	45.900	2,20%
7	VIZIJA HOLDING ENA D.D.	DUNAJSKA CESTA 156, 1000 LJUBLJANA	39.315	1,88%
8	NFD 1 DELNIŠKI INVESTICIJSKI SKLAD D.D.	TRDINOVA 4, 1000 LJUBLJANA	33.969	1,63%
9	KD GALILEO, VZAJEMNI SKLAD	CELOVŠKA CESTA 206, 1000 LJUBLJANA	33.124	1,59%
10	INTERSVET D.O.O.	DUNAJSKA CESTA 156, 1000 LJUBLJANA	32.146	1,54%

**Tabela 4: Število delnic v lasti članov Nadzornega sveta in Uprave na dan 30.09.2007**

ime in priimek	funkcija	število delnic	delež v kapitalu
<b>Nadzorni svet</b>		<b>775</b>	<b>0,04%</b>
<b>Notranji člani</b>		<b>686</b>	<b>0,03%</b>
1. Ciril Pirš	Član nadzornega sveta	552	0,0265%
2. Samo Gerdin	Član nadzornega sveta	39	0,0019%
3. Cvetka Žigart	Član nadzornega sveta	95	0,0046%
<b>Zunanji člani</b>		<b>89</b>	<b>0,00%</b>
1. Viktor Baraga	Predsednik nadzornega sveta	21	0,0010%
2. Milan Podpečan	Podpredsednik nadzornega sveta	34	0,0016%
3. Matjaž Gantar	Član nadzornega sveta	34	0,0016%
4. Bojan Šrot	Član nadzornega sveta	-	0,0000%
5. Aleš Marinček	Član nadzornega sveta	-	0,0000%
6. Andrej Bratož	Član nadzornega sveta	-	0,0000%
<b>Uprava</b>		<b>1.842</b>	<b>0,09%</b>
1. Marko Kryžanowski	Predsednik uprave	442	0,0212%
2. Igor Irgolič	Podpredsednik uprave	181	0,0087%
3. Alenka Vrhovnik Težak	Članica uprave	651	0,0312%
4. Boštjan Napast	Član uprave	151	0,0072%
5. Bojan Herman	Član uprave - Delavski direktor	417	0,0200%

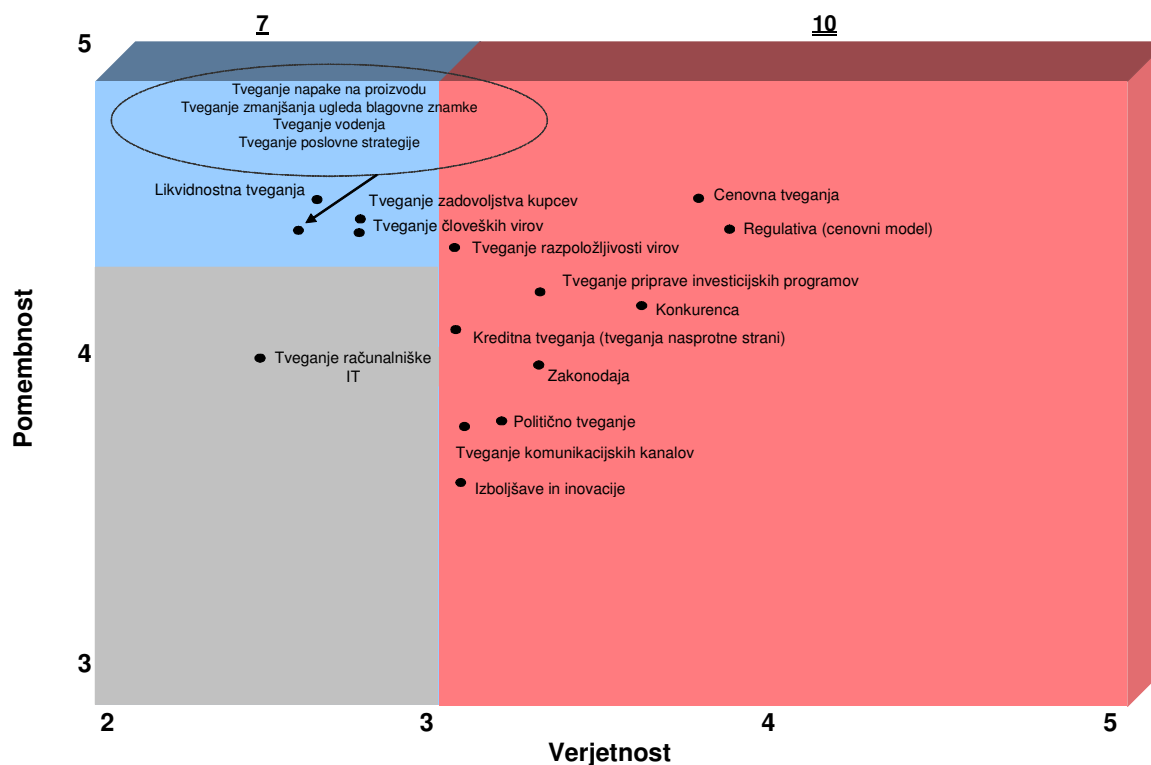
## Obvladovanje poslovnih tveganj

Soočanje z negotovostjo je skupno vsem gospodarskim družbam, pri čemer pa negotovost predstavlja tako tveganje kot priložnost.

Upravljanje s tveganji je vpeto v vsa področja in v vse ravni delovanja skupine Petrol, zato so v skupini Petrol poslovna tveganja pod nadzorom, poslovanje skupine Petrol pa je z vidika tveganj varno.

V skupini Petrol imamo izdelan celovit sistem za učinkovito upravljanje s poslovnimi tveganji, v okviru katerega smo v letu 2006 uspešno zaključili drugi projekt ocenjevanja poslovnih tveganj. Rezultat rednega procesa ocenjevanja 67 Petrolovih poslovnih tveganj je zemljevid 18 najpomembnejših in najverjetnejših poslovnih tveganj in njihovi profili, ki so podani v Poročilu o poslovnih tveganjih v skupini Petrol. Omenjeno poročilo ob zaključku posameznega ocenjevanja poslovnih tveganj obravnava Odbor za poslovna tveganja skupine Petrol in uprava družbe.

**Slika 7: Uvrstitev 18 najpomembnejših in hkrati najverjetnejših tveganj v zemljevid**



Odbor za poslovna tveganja poleg obravnavanja in potrditve Poročila o poslovnih tveganjih na svojih rednih sestankih obravnava kriterije in metodologijo ter predlaga izboljšave sistema upravljanja s poslovnimi tveganji. Na ta način se Odbor za poslovna tveganja aktivno vključuje v sistem upravljanja s poslovnimi tveganji tako na strateški, kot operativni ravni.

## PETROLOV MODEL POSLOVNIH TVEGANJ

Petrolov model poslovnih tveganj zajema 67 različnih poslovnih tveganj, razdeljenih na tri velike skupine:

- tveganja okolja,
- tveganja procesov in
- tveganja informacij za odločanje.

Po oceni poslovnih tveganj iz leta 2006 med najpomembnejšimi in najverjetnejšimi poslovnimi tveganji ostajajo vsa finančna tveganja: cenovna, likvidnostna in kreditna tveganja, ki jim v skupini Petrol namenjamo največ pozornosti.

### **Cenovno in tečajno tveganje**

Skupina Petrol kupuje naftne derivate po tržnih pogojih tujih nakupnih trgov in jih plačuje večinoma v USD, prodaja pa jih v lokalnih valutah. Naftni trg in trg ameriškega dolarja sodita med najbolj nestanovitna svetovna finančna trga, zato je skupina Petrol pri opravljanju svoje temeljne dejavnosti izpostavljena tako tečajnemu tveganju (spremembe tečaja EUR/USD) kot tudi cenovnemu tveganju (spremembe cen naftnih derivatov).

Pred vplivom neskladij med cenami na svetovnem in na domačem trgu se skupina Petrol varuje zlasti z uporabo ustreznih finančnih instrumentov in z usklajevanjem nabavnih in prodajnih formul cen derivatov. Primarni cilj varovanj je doseganje cen, kot jih priznava Model o oblikovanju cen naftnih derivatov. Naši poslovni partnerji na tem področju so multinacionalne finančne organizacije in banke ter večje naftne korporacije, ki nam dobavljajo naftne derivate.

Cilj varovanj pri tečajnem tveganju tako predstavlja doseganje takšnih tečajev, kakršne priznava Model oblikovanja cen naftnih derivatov. Obvladujoča družba varuje svoja tečajna tveganja, kot tudi tečajna tveganja odvisnih družb na Hrvaškem in v Bosni in Hercegovini s tem, da s slovenskimi bankami sklepa termenske (forward) pogodbe na EUR/USD.

Na trgih Srbije in Kosova skupina Petrol ni izpostavljena cenovnim in tečajnim tveganjem, saj nabava in prodaja potekata v lokalni valuti in v omejenem obsegu.

Družba vstopa v transakcije z izvedenimi instrumenti izključno iz razlogov zavarovanja pred cenovnimi in tečajnimi tveganji in ne iz špekulativnih razlogov.

### **Obrestno tveganje**

Izpostavljenost obrestnemu tveganju v skupini Petrol tekoče spremljamo. Družba ima dolgoročne kredite z variabilno obrestno mero vezane na EURIBOR. Za zavarovanje obrestne izpostavljenosti del variabilne obrestne mere spremenimo v fiksno z uporabo izvedenih finančnih instrumentov. Obrestna izpostavljenost se zavaruje do višine polovice neto obrestne pozicije skupine Petrol.

### **Likvidnostno tveganje**

Skupina Petrol kratkoročno plačilno sposobnost zagotavlja s skrbnim načrtovanjem in usklajevanjem denarnega toka v skupini. Pri tem pa upošteva predvsem tveganja, ki so

povezana s plačilno nedisciplino in otežujejo predvsem načrtovanje prilivov od prodaje na odloženo plačilo. Od leta 2006 je za skupino Petrol v Sloveniji uveljavljen sistem cash-poolinga oz. združevanja sredstev za odvisne družbe v Sloveniji.

Skupina Petrol je sposobna v vsakem trenutku izpolniti vse dospele obveznosti, saj ima poleg lastnih sredstev možnost uporabe likvidnostne rezerve preko odobrenih kreditnih linij pri domačih in tujih bankah. Na ta način skupina Petrol ohranja najvišjo boniteto, ki jo ima pri poslovnih partnerjih in finančnih organizacijah doma in v tujini.

Dolgoročno plačilno sposobnost skupina Petrol zagotavlja z ohranjanjem in povečevanjem lastniškega kapitala ter zagotavljanjem ustreznega finančnega ravnotežja, preko oblikovanja in stalnega vzpostavljanja ustrezne strukture in ročnosti financiranja.

### **Kreditno tveganje**

Ob enotnem vodenju politike plačilnih pogojev in možne izpostavljenosti do posameznega poslovnega partnerja družba aktivno spremlja stanje terjatev iz poslovanja in pri tem sledi načelu decentralizacije. V proces upravljanja tveganj neizpolnitve nasprotne stranke je aktivno vpletenih več strokovnih služb, ki se redno sestajajo in sprejemajo ustrezne ukrepe.

Plačila na odlog predstavljajo izpostavljenost tveganju neizpolnitve nasprotne stranke. To je le del fakturirane realizacije podjetja. Družba nudi plačila na odlog zaradi potrebe po vsaj delnem kreditiranju kupcev in s tem povečevanju prihodkov od prodaje.

S pomočjo informacijske podpore in z medsebojnim informiranjem vseh zaposlenih v družbi aktivno spremljamo boniteto svojih kupcev in dobaviteljev. Omenjena boniteta predstavlja oceno vseh vrst tveganj v poslovanju s temi osebami. Glede na oceno tveganja se terjatve podjetja ustrezno zavarujejo, za kar družba uporablja širok nabor instrumentov zavarovanja terjatev.

### **Tveganje zaradi izpostavljenosti do posamezne osebe ali skupine oseb, ki predstavlja enotno tveganje**

V obsegu, ki bi lahko predstavljal znatnejše tveganje, skupina Petrol ni izpostavljena do nobene posamezne osebe ali skupine oseb, ki bi lahko predstavljale enotno tveganje, saj ima glede na naravo produktov in tržni delež družba široko bazo kupcev.

## **Sistem kakovosti**

Način celotnega poslovanja skupine Petrol temelji na uveljavljanju visokih standardov kakovosti. V prvih devetih mesecih leta 2007 smo v skupini Petrol izvajali operativne naloge, povezane z vzdrževanjem certifikatov. V Laboratoriju Petrol je bilo izvedeno ponovno ocenjevanje skladnosti sistema kakovosti Laboratorija Petrol zahtevam standarda ISO/IEC EN 17025:2005. Ob ocenjevanju je bila izvedena tudi razširitev obsega akreditacije za dve preizkusni metodi. Laboratorij Petrol ima tako 71 preizkusnih metod akreditiranih po standardu ISO EN 17025 : 2002.

**Tabela 5: Pregled certifikatov in akreditacij po podjetjih v skupini Petrol**

Družba	Sistem vodenja kakovosti	Sistem ravnanja z okoljem	Akreditacije
Petrol d.d., Ljubljana	ISO 9001: 2000	ISO 14001: 2004	SIST EN ISO/IEC 17025 : 2002
Petrol Skladiščenje d.o.o.	ISO 9001: 2000	ISO 14001: 2004	/
Petrol Tehnologija d.o.o.	ISO 9001: 2000	ISO 14001: 2004	SIST EN ISO/IEC 17020 : 2004
Petrol Energetika d.o.o.	ISO 9001: 2000	ISO 14001: 2004	/
Petrol Plin d.o.o.	ISO 9001: 2000	ISO 14001: 2004	/
Petrol Trgovina d.o.o., Zagreb	ISO 9001: 2000	/	/

## Odobreni kapital

Petrol d.d., Ljubljana na dan 30.09.2007 nima odobrenega kapitala.

## Pogojno povečanje osnovnega kapitala

Skupščina družbe Petrol d.d., Ljubljana ni sklepala o pogojnem povečanju osnovnega kapitala.

## Izplačila dividend

Petrol d.d., Ljubljana je 13. julija 2007 izplačal dividende v višini 5,5 EUR na delnico.

## Lastne delnice

Lastnih delnic družba Petrol d.d., Ljubljana tudi v letu 2007 ni odkupovala. Na dan 30.09.2007 je imela družba Petrol d.d., Ljubljana 25.027 lastnih delnic oziroma 1,20 odstotka registriranega osnovnega kapitala. Njihova skupna knjigovodska vrednost je 30.09.2007 znašala 2.638.832,26 EUR. Od tržne vrednosti delnic (24.697.144,14 EUR) na ta dan je bila nižja za 22.058.311,88 EUR.

Lastne delnice so bile pridobljene v letih od 1997 do 1999, in sicer po prvi (10.371 lastnih delnic) in drugi alineji (22.830 lastnih delnic) 240. člena Zakona o gospodarskih družbah. Lastne delnice porabljamo v skladu s skupščinskim sklepom in statutom družbe.

## Nadzorni svet

Andrej Bratož je bil na nadomestnih volitvah na 16. skupščini delničarjev družbe Petrol d.d., Ljubljana, 16. maja 2007, izvoljen za novega člana Nadzornega sveta, za mandatno obdobje do 05.04.2009.

## **Ostala pojasnila družbe Petrol d.d., Ljubljana**

Prospekt družbe Petrol d.d., Ljubljana pripravljen ob uvrstitvi delnic družbe Petrol d.d., Ljubljana v kotacijo na borzi je objavljen na spletni strani družbe. Vse spremembe prospekta so objavljene v strategiji družbe, letnem poročilu družbe Petrol d.d., Ljubljana in javnih objavah družbe Petrol d.d., Ljubljana, dostopnih na spletnih straneh družbe in spletnih straneh Ljubljanske borze, d.d. (SEOnet).

# RAČUNOVODSKO POROČILO

## Prikaz finančne uspešnosti skupine Petrol in družbe Petrol d.d., Ljubljana

### Izkaz poslovnega izida skupine Petrol in družbe Petrol d.d., Ljubljana

(v EUR)	Pojasnila	Skupina Petrol						Petrol d.d.					
		1-9 2007	Struktura	1-9 2006	Struktura	Indeks 07/06		1-9 2007	Struktura	1-9 2006	Struktura	Indeks 07/06	
		1.496.348.192	100	1.426.231.230	100	105	1.366.775.114	100	1.352.335.188	100	101		
		(1.321.220.063)	88	(1.273.501.461)	89	104	(1.217.313.645)	89	(1.221.997.283)	90	100		
		(6.734.140)	0	1.423.552	0	-	(6.868.417)	1	0	-	-		
		<b>168.393.989</b>	<b>11</b>	<b>154.153.322</b>	<b>11</b>	<b>109</b>	<b>142.593.051</b>	<b>10</b>	<b>130.337.905</b>	<b>10</b>	<b>109</b>		
		(107.150.325)	7	(103.490.014)	7	104	(94.904.722)	7	(94.494.536)	7	100		
		(24.684.707)	2	(25.768.186)	2	96	(17.582.900)	1	(17.775.851)	1	99		
		8.649.348	1	14.447.855	1	60	6.687.112	0	11.832.854	1	57		
		<b>45.208.305</b>	<b>3</b>	<b>39.342.977</b>	<b>3</b>	<b>115</b>	<b>36.792.542</b>	<b>3</b>	<b>29.900.372</b>	<b>2</b>	<b>123</b>		
		7.959.320	1	9.521.457	1	84	-	-	-	-	-		
		-	-	-	-	-	10.267.365	1	8.287.501	1	124		
		29.021.374	2	25.838.420	2	112	28.488.102	2	25.019.951	2	114		
		(21.791.028)	1	(23.442.005)	2	93	(18.770.787)	1	(20.321.511)	2	92		
		<b>60.397.971</b>	<b>4</b>	<b>51.260.849</b>	<b>4</b>	<b>118</b>	<b>56.777.222</b>	<b>4</b>	<b>42.886.312</b>	<b>3</b>	<b>132</b>		
		(14.134.208)	1	(11.442.414)	1	124	(13.267.631)	1	(10.389.934)	1	128		
		<b>46.263.763</b>	<b>3</b>	<b>39.818.436</b>	<b>3</b>	<b>116</b>	<b>43.509.591</b>	<b>3</b>	<b>32.496.378</b>	<b>2</b>	<b>134</b>		
		3.894	0	9.965	0	39	-	-	-	-	-		
		<b>46.259.869</b>	<b>3</b>	<b>39.808.471</b>	<b>3</b>	<b>116</b>	<b>43.509.591</b>	<b>3</b>	<b>32.496.378</b>	<b>2</b>	<b>134</b>		
		22		19			21		16				

## Pojasnila k izkazu poslovnega izida

V prvih devetih mesecih leta 2007 je skupina Petrol ustvarila 1,5 mrd EUR **čistih prihodkov od prodaje**, kar je 5 odstotkov več kot v enakem obdobju lanskega leta.

**Kosmati poslovni izid od prodaje** je v prvih devetih mesecih leta 2007 znašal 168 mio EUR, kar je 9 odstotkov več kot v enakem obdobju lanskega leta. Na višino kosmatega poslovnega izida v prvih devetih mesecih leta 2007 so v primerjavi z realizacijo v prvih devetih mesecih leta 2006 vplivali:

- ▲ 15 odstotkov višja količinska prodaja pogonskih goriv (motorni bencini in dieselsko gorivo), vendar pa se je spremenilo razmerje med prodajo motornih bencinov in dieselskega goriva iz 1:1,5 v prvih devetih mesecih leta 2006, na 1:1,9 v prvih devetih mesecih leta 2007, pri čemer je pri dieselskem gorivu modelska marža nižja kot pri motornih bencinih,
- ▲ večja količinska prodaja ostalih proizvodov iz nafte (avtomotivi, industrijska maziva, petrolejske frakcije...),
- ▲ 22 odstotkov višji prihodki od prodaje dopolnilnega asortimenta in ostalega trgovskega blaga ter
- ▲ 28 odstotkov nižja količinska prodaja kurilnega olja ekstra lahkega.

**Stroški iz poslovanja skupine Petrol** so v prvih devetih mesecih leta 2007 znašali 130,7 mio EUR, kar je 2 odstotka več kot v enakem obdobju leta 2006. Stroške iz poslovanja skupine Petrol je zaradi vsebinske povezave potrebno obravnavati v povezavi z drugimi poslovnimi prihodki.

**Stroški materiala** so se v primerjavi z enakim obdobjem leta 2006 povečali predvsem na račun stroškov energije. **Stroški storitev** so, upoštevaje izločitev stroškov sanacije odlagališča v Pesniškem Dvoru, ki se v enaki višini izkazujejo med drugimi poslovnimi prihodki, znašali 67,5 mio EUR in so bili višji v primerjavi z realizacijo enakega obdobja leta 2006 za 2 odstotka. V primerjavi z enakim obdobjem leta 2006 so bili višji predvsem stroški franšize, stroški svetovalnih storitev, stroški prispevkov za poslovanje ob avtocestah ter stroški skladiščenja. Nižji v primerjavi z enakim obdobjem leta 2006 pa so bili stroški prevozov blaga, stroški reklame in propagande ter stroški plačilnega prometa. **Stroški amortizacije** so bili na ravni realizacije enakega obdobja lanskega leta, **odpisi** pa so bili v primerjavi z realizacijo enakega obdobja lanskega leta nižji. **Stroški dela** so znašali 30,3 mio EUR in so za 4 odstotke nižji od doseženih v enakem obdobju lanskega leta.

**Operativni poslovni izid**<sup>12</sup> skupine Petrol je v prvih devetih mesecih leta 2007 znašal 41,8 mio EUR, kar je 51 odstotkov več kot v enakem obdobju lanskega leta. **Dobičkovnost operativnega poslovanja**<sup>13</sup> je v prvih devetih mesecih leta 2007 znašala 1,33, kar pomeni, da je bila ustvarjena 33-odstotna dodana vrednost nad stroški iz poslovanja, medtem ko je v enakem obdobju leta 2006 znašala 1,22. **Produktivnost stroškov dela (HIR)**<sup>14</sup> je v prvih

<sup>12</sup> Operativni poslovni izid = (kosmati poslovni izid od prodaje – stroški iz poslovanja) + ekološka amortizacija + stroški povezani s sanacijo odlagališča v Pesniškem dvoru

<sup>13</sup> Dobičkovnost operativnega poslovanja = kosmati poslovni izid od prodaje / (stroški iz poslovanja - ekološka amortizacija - stroški povezani s sanacijo odlagališča v Pesniškem dvoru)

<sup>14</sup> HIR (Human investment ratio) = (operativni poslovni izid + stroški dela) / stroški dela. Stroški dela, upoštevani v izračunu HIR, vključujejo vse stroške, ki so povezani s stroški dela v skupini Petrol ter na franšiznih bencinskih servisih.



devetih mesecih leta 2007 znašala 1,85, kar pomeni da je bila ustvarjena 85-odstotna dodana vrednost nad stroški dela, in presega HIR, realiziran v prvih devetih mesecih leta 2006, ki je znašal 1,57.

**Poslovni izid iz poslovanja skupine Petrol** je v prvih devetih mesecih leta 2007 znašal 45,2 mio EUR, kar je 15 odstotkov več kot v enakem obdobju lanskega leta. Poslovni izid iz poslovanja realiziran v prvih devetih mesecih lanskega leta vsebuje 8 mio EUR drugih prihodkov, ki se nanašajo na enkratne dogodke v letu 2006 (prejete odškodnine od države, vračilo nadomestil stavbnega zemljišča in odprava vkalkuliranih obresti na tožbe).

**Poslovni izid pred davki** skupine Petrol je v prvih devetih mesecih leta 2007 znašal 60,4 mio EUR, kar je 18 odstotkov več kot v enakem obdobju lanskega leta. **Čisti poslovni izid** je bil dosežen v višini 46,3 mio EUR in je od čistega poslovnega izida realiziranega v prvih devetih mesecih leta 2006 višji za 16 odstotkov. **EBITDA**<sup>15</sup> je v prvih devetih mesecih leta 2007 znašal 64,8 mio EUR in je 10 odstotkov višji od EBITDA v prvih devetih mesecih leta 2006.

Podrobnejša razkritja nekaterih postavk izkaza poslovnega izida in bilance stanja so podana v nadaljevanju.

---

<sup>15</sup> EBITDA= poslovni izid iz poslovanja + redna amortizacija

## Bilanca stanja skupine Petrol in družbe Petrol d.d., Ljubljana

(V EUR)	Pojasnila	Skupina Petrol				Petrol d.d.					
		30. september 2007	Struktura	31. december 2006	Struktura Indeks 07/06	30. september 2007	Struktura	31. december 2006	Struktura Indeks 07/06		
<b>SREDSTVA</b>											
<b>Nekratkoročna (dolgoročna) sredstva</b>											
	13.	7.976.299	1	8.176.423	1	98	3.684.293	0	3.737.661	0	99
	14.	436.681.194	48	416.666.854	49	105	295.024.029	35	299.068.686	38	99
	15.	15.332.573	2	14.356.268	2	107	15.266.793	2	15.047.692	2	95
	16.	2.418.100	0	0	0	-	135.856.599	16	105.075.428	13	129
	17.	14.206.350	2	12.912.932	2	110	9.792.885	1	7.187.465	1	136
	18.	64.398.038	7	60.494.609	7	106	41.288.737	5	40.549.453	5	102
	19.	12.003.511	1	11.807.198	1	102	11.839.565	1	11.643.294	1	102
	20.	5.001.088	1	4.918.540	1	102	15.028.944	2	14.339.589	2	105
	21.	3.176.014	0	3.217.464	0	99	2.961.446	0	2.981.410	0	99
		1.673.566	0	1.879.327	0	89	829.193	0	1.038.063	0	80
		<b>562.866.723</b>	<b>61</b>	<b>534.429.615</b>	<b>63</b>	<b>105</b>	<b>531.572.484</b>	<b>62</b>	<b>501.668.741</b>	<b>64</b>	<b>106</b>
<b>Kratkoročna sredstva</b>											
	22.	90.774.153	10	79.399.800	9	114	79.955.215	9	68.614.334	9	117
	23.	14.326.066	2	3.265.874	0	439	14.412.581	2	3.950.927	1	365
	24.	225.606.612	25	194.664.251	23	116	210.735.694	25	187.023.707	24	113
		287.224	0	11.713	0	-	0	0	0	0	-
	29.	3.912.688	0	1.479.698	0	264	970.744	0	631.885	0	154
		17.475.472	2	28.677.797	3	61	14.067.647	2	25.484.819	3	55
	25.	3.993.085	0	1.508.910	0	265	2.902.088	0	903.681	0	321
		<b>356.375.300</b>	<b>39</b>	<b>309.006.043</b>	<b>37</b>	<b>115</b>	<b>323.064.170</b>	<b>38</b>	<b>286.609.352</b>	<b>36</b>	<b>113</b>
		<b>919.242.023</b>	<b>100</b>	<b>843.435.658</b>	<b>100</b>	<b>109</b>	<b>854.636.654</b>	<b>100</b>	<b>788.276.093</b>	<b>100</b>	<b>108</b>
<b>KAPITAL IN OBVEZNOSTI</b>											
<b>Kapital, ki pripada lastnikom Skupine Petrol</b>											
		52.240.977	6	52.235.879	6	100	52.240.977	6	52.235.879	7	100
		80.778.118	9	80.574.118	10	100	80.778.118	9	80.574.118	10	100
		61.820.127	7	61.820.739	7	100	61.749.884	7	61.749.884	8	100
		2.638.832	0	2.715.909	0	97	2.638.832	0	2.715.909	0	97
		(2.638.832)	0	(2.715.909)	0	97	(2.638.832)	0	(2.715.909)	0	97
		133.820.966	15	135.161.152	16	99	133.820.966	16	135.161.152	17	99
		671.973	0	899.077	0	75	671.973	0	899.077	0	75
		2.713.269	0	2.713.269	0	100	0	0	0	0	-
		1.667.506	0	1.699.929	0	98	0	0	0	0	-
		51.918.251	6	31.842.764	4	163	9.924.842	1	0	0	-
		46.259.869	5	29.878.860	4	155	43.509.591	5	19.849.684	3	219
		<b>431.891.056</b>	<b>47</b>	<b>396.825.787</b>	<b>47</b>	<b>109</b>	<b>382.696.351</b>	<b>45</b>	<b>350.469.794</b>	<b>44</b>	<b>109</b>
		102.894	0	114.356	0	90	0	0	0	0	-
		<b>431.993.950</b>	<b>47</b>	<b>396.940.143</b>	<b>47</b>	<b>109</b>	<b>382.696.351</b>	<b>45</b>	<b>350.469.794</b>	<b>44</b>	<b>109</b>
<b>Nekratkoročne obveznosti</b>											
		4.070.500	0	4.073.060	0	100	1.890.199	0	1.890.199	0	100
		19.588.871	2	23.764.342	3	82	17.818.926	2	21.856.163	3	82
	26.	136.184.754	15	97.270.640	12	140	133.482.937	16	93.469.346	12	143
		1.618.782	0	1.671.048	0	97	1.306.719	0	1.358.981	0	96
		249.161	0	291.854	0	85	200.719	0	288.555	0	75
		<b>161.712.068</b>	<b>18</b>	<b>127.070.944</b>	<b>15</b>	<b>127</b>	<b>154.699.500</b>	<b>18</b>	<b>118.843.244</b>	<b>15</b>	<b>130</b>
<b>Kratkoročne obveznosti</b>											
	26.	47.484.712	5	86.966.629	10	55	23.765.421	3	42.685.541	5	56
	27.	259.065.722	28	218.220.336	26	119	276.417.640	32	264.361.566	34	105
		6.643.381	1	4.405.988	1	151	6.240.451	1	3.408.304	0	183
	28.	12.342.190	1	9.831.618	1	126	10.817.291	1	8.509.644	1	127
		<b>325.536.005</b>	<b>35</b>	<b>319.424.571</b>	<b>38</b>	<b>102</b>	<b>317.240.803</b>	<b>37</b>	<b>318.965.055</b>	<b>40</b>	<b>99</b>
		<b>487.248.073</b>	<b>53</b>	<b>446.495.515</b>	<b>53</b>	<b>109</b>	<b>471.940.303</b>	<b>55</b>	<b>437.808.299</b>	<b>56</b>	<b>108</b>
		<b>919.242.023</b>	<b>100</b>	<b>843.435.658</b>	<b>100</b>	<b>109</b>	<b>854.636.654</b>	<b>100</b>	<b>788.276.093</b>	<b>100</b>	<b>108</b>

**Izkaz finančnega izida skupine Petrol in družbe Petrol d.d., Ljubljana**

(v EUR)	Pojasnila	Skupina Petrol			Petrol d.d.		
		30. september 2007	30. september 2006	Indeks 07/06	30. september 2007	30. september 2006	Indeks 07/06
<b>Finančni tokovi iz poslovnih aktivnosti</b>							
Denar ustvarjen pri poslovanju	30.	73.133.271	88.153.843	83	36.093.057	72.932.089	49
Izdatki za obresti		(7.134.265)	(6.350.718)	112	(4.762.367)	(3.685.566)	129
Izdatki za davke		(11.430.125)	(9.581.155)	119	(10.226.614)	(8.789.442)	116
<b>Čisti finančni tokovi iz poslovnih aktivnosti *</b>		<b>54.568.881</b>	<b>72.221.970</b>	<b>76</b>	<b>21.104.076</b>	<b>60.457.080</b>	<b>35</b>
<b>Finančni tokovi iz naložbenih aktivnosti</b>							
Izdatki pri naložbah v odvisne družbe		(2.418.100)	0	-	(30.781.171)	(4.359.393)	706
Izdatki pri naložbah v skupaj obvladovane družbe		(2.605.420)	0	-	(2.605.420)	0	-
Izdatki pri naložbah v pridružene družbe		(739.284)	0	-	(739.284)	0	-
Izdatki pri neopredmetenih sredstvih		(312.047)	(443.995)	70	(302.988)	(149.328)	203
Prejemki pri opredmetenih osnovnih sredstvih		888.298	5.347.648	17	658.615	5.344.659	12
Izdatki pri opredmetenih osnovnih sredstvih		(47.987.361)	(24.647.709)	195	(14.362.964)	(10.042.906)	143
Izdatki pri naložbenih nepremičninah		0	(1.439.280)	-	0	(1.439.280)	-
Prejemki pri finančnih sredstvih razpoložljivih za prodajo		160.196	0	-	160.196	0	-
Izdatki pri finančnih sredstvih razpoložljivih za prodajo		(1.923.196)	(165.319)	-	(1.923.196)	(130.287)	-
Prejemki pri danih posojilih		6.000.780	12.957.899	46	9.446.358	16.688.061	57
Izdatki pri danih posojilih		(8.485.429)	(11.254.023)	75	(11.948.929)	(14.709.635)	81
Prejete obresti		3.183.078	4.401.657	72	3.330.533	4.334.080	77
Prejete dividende od odvisnih družb		0	0	-	4.160.188	1.939.559	214
Prejete dividende od skupaj obvladovanih družb		2.883.898	2.963.287	97	2.883.898	3.384.652	85
Prejete dividende od pridruženih družb		3.223.278	3.384.652	95	3.223.278	2.963.287	109
Prejete dividende od drugih		943.948	420.664	224	943.948	420.664	224
<b>Čisti finančni tokovi iz naložbenih aktivnosti</b>		<b>(49.703.772)</b>	<b>(8.474.415)</b>	<b>587</b>	<b>(37.856.938)</b>	<b>4.244.133</b>	<b>-</b>
<b>Finančni tokovi pri financiranju</b>							
Prejemki pri prodaji lastnih delnic		281.077	110.224	255	281.077	110.224	255
Prejemki pri prejetih posojilih		1.147.010.512	1.058.521.607	108	320.951.364	203.287.410	158
Izdatki pri prejetih posojilih		(1.152.732.891)	(1.092.199.725)	106	(305.250.419)	(244.039.138)	125
Izplačane dividende delničarjem		(10.626.132)	(8.095.773)	131	(10.626.132)	(8.095.773)	131
<b>Čisti finančni tokovi pri financiranju</b>		<b>(16.067.434)</b>	<b>(41.663.667)</b>	<b>39</b>	<b>5.355.890</b>	<b>(48.737.277)</b>	<b>-</b>
Povečanje / (zmanjšanje) denarja in denarnih ekvivalentov		<b>(11.202.325)</b>	<b>22.083.888</b>	<b>-</b>	<b>(11.396.972)</b>	<b>15.963.937</b>	<b>-</b>
<i>Gibanje denarja in denarnih ekvivalentov</i>							
Na začetku leta		28.677.797	11.275.080	254	25.484.819	7.093.653	359
Povečanje / (zmanjšanje)		(11.202.325)	22.083.888	-	(11.396.972)	15.963.937	-
<b>Na koncu obdobja</b>		<b>17.475.472</b>	<b>33.355.938</b>	<b>52</b>	<b>14.087.847</b>	<b>23.057.590</b>	<b>61</b>

Čisti finančni tokovi iz poslovnih aktivnosti so v letu 2007 nižji od podatka v letu 2006 za skoraj 40 mio eur, ker smo v prvih devetih mesecih leta 2006 plačali trošarino samo za osem mesecev, v letu 2007 pa za devet mesecev. Povprečni znesek mesečne trošarine je 40 mio eur. V obeh letih je bila obveznost za september plačana v začetku oktobra, obveznost za december, pa je bila v letu 2005 plačana že v decembru, v letu 2006 pa šele v januarju 2007.

**Izkaz gibanja kapitala skupine Petrol**

(v EUR)	Vpoklicani kapital	Kapitalne rezerve	Rezerve iz dobička			Rezerve iz nastave prevrednotenja		Prevedbene razlike	Zadržani dobiček		Kapital, ki pripada lastnikom skupine Petrol	Kapital manjšinskih lastnikov	Skupaj	
			Zakonske rezerv	Rezerve za lastne delnice	Lastne delnice	Druge rezerve iz dobička	Rezerva iz nastave prevrednotenja finančnih naložb		Rezerva iz nastave prevrednotenja OS	Preneseni čist poslovnih izid				Čisti poslovni izid
<b>Stanje 1. januar 2006</b>	52.249.920	80.528.025	61.825.883	2.759.142	(2.759.142)	112.945.279	601.063	2.713.998	1.910.282	22.230.336	20.657.300	355.662.096	110.429	355.772.515
Prenos čistega poslovnega izida preteklega leta v preneseni čist poslovni izid							(59.347)			20.657.300	(20.657.300)	0		0
Vrednotenje za prodajo razpoložljivih finančnih sredstev							14.835					(59.347)		(59.347)
Odložene obveznosti za davek		67.735										14.835		14.835
Dobiček pri prodaji lastnih delnic												67.735		67.735
Prodaja lastnih delnic				(42.493)	42.493							42.493		42.493
Prenos v rezerve												0		0
Prenos v druge rezerve po sklepu skupščine										(11.111.276)		(160.416)		(160.416)
Izaložilo nagrad nazornemu svetu												0		0
Izaložilo dividend za leto 2005												0		0
Zmanjšanje deleža manjšinskih lastnikov zaradi dokapitalizacije												(8.596.812)		(8.596.812)
Dobiček tekočega leta												0		0
Dobiček tekočega leta	(14.041)		(16.615)	(741)	741	(30.350)	(192)	(729)	(694.890)	(11.525)	39.808.471	39.808.471	8.496	39.808.471
Prevedbene razlike												(779.959)	(30)	(779.959)
<b>Stanje 30. september 2006</b>	52.235.879	80.574.115	61.809.268	2.715.907	(2.715.907)	115.311.470	556.389	2.713.269	1.225.282	31.764.835	39.808.471	365.999.087	110.282	366.109.468
<b>Stanje 1. januar 2007</b>	52.235.879	80.574.118	61.820.739	2.715.909	(2.715.909)	135.161.152	899.077	2.713.269	1.699.229	31.842.764	29.878.860	396.825.767	114.356	396.940.143
Priredba osnovnega kapitala v EUR	5.098					(5.098)						0		0
Prenos čistega poslovnega izida preteklega leta v preneseni čist poslovni izid							(294.941)			29.878.860	(29.878.860)	0		0
Vrednotenje za prodajo razpoložljivih finančnih sredstev							67.836					(294.941)		(294.941)
Odložene obveznosti za davek												67.836		67.836
Dobiček pri prodaji lastnih delnic		204.000										204.000		204.000
Prodaja lastnih delnic												77.077		77.077
Prenos v rezerve			(612)	(77.077)	77.077							0		0
Pokrivanje prenesene izgube									(120.857)	121.469		0		0
Prenos v druge rezerve po sklepu skupščine										(9.824.842)		0		0
Izaložilo dividend za leto 2006												0		0
Zmanjšanje deleža manjšinskih lastnikov zaradi dokapitalizacije												(11.337.007)		(11.337.007)
Dobiček tekočega leta									88.534		46.259.869	46.259.869	3.894	46.259.869
Dobiček tekočega leta												88.434		88.434
Prevedbene razlike														
<b>Stanje 30. september 2007</b>	52.240.977	80.778.118	61.820.127	2.638.832	(2.638.832)	133.220.966	671.973	2.713.269	1.667.506	51.918.251	46.259.869	431.891.056	102.894	431.993.950

**Izkaz gibanja kapitala družbe Petrol d.d., Ljubljana**

(v EUR)	Vpoklicani kapital	Kapitalske rezerve	Rezerve iz dobička			Rezerve iz naslova prevrednotenja finančnih naložb	Zadržani dobiček		Skupaj	
			Zakonske rezerve	Rezerve za lastne delnice	Lastne delnice		Druge rezerve iz dobička	Preneseni čisti poslovni izid		Čisti poslovni izid poslovnega leta
<b>Stanje 1. januar 2006</b>	52.249.920	80.528.025	61.766.486	2.759.142	(2.759.142)	112.945.279	601.062	(4.944.082)	16.058.338	319.205.028
Prenos čistega poslovnega izida preteklega leta v preneseni čisti poslovni izid										0
Vrednotenje za prodajo razpoložljiva finančna sredstva							(59.347)		(16.058.338)	(59.347)
Odložene obveznosti za davek							14.837			14.837
Prodaja lastnih delnic				42.493		42.493				42.493
Prenos v rezerve			(42.493)							0
Dobiček pri prodaji lastnih delnic		67.735								67.735
Prenos v druge rezerve po sklepu skupščine						11.111.275				0
Izplačilo nagrad nadzornemu svetu						(160.416)				(160.416)
Izplačilo dividend za leto 2005						(8.596.812)				(8.596.812)
Dobiček tekočega leta	(14.041)	(21.642)	(16.602)	(740)	740	(30.351)	(161)	(2.981)	32.496.378	32.496.378
Prevedbene razlike										(85.779)
<b>Stanje 30. september 2006</b>	52.235.879	80.574.118	61.749.884	2.715.909	(2.715.909)	115.311.468	556.391	0	32.496.378	342.924.118
<b>Stanje 1. januar 2007</b>	52.235.879	80.574.118	61.749.884	2.715.909	(2.715.909)	135.161.152	899.077	0	19.849.684	350.468.794
Preračun osnovnega kapitala v EUR	5.098					(5.098)				0
Prenos čistega poslovnega izida preteklega leta v preneseni čisti poslovni izid										0
Vrednotenje za prodajo razpoložljiva finančna sredstva							(294.941)		(19.849.684)	(294.941)
Odložene obveznosti za davek							67.836			67.836
Prodaja lastnih delnic				77.077		77.077				77.077
Prenos v rezerve			(77.077)							0
Dobiček pri prodaji lastnih delnic		204.000								204.000
Prenos v druge rezerve po sklepu skupščine						9.924.842			(9.924.842)	0
Izplačilo nagrad nadzornemu svetu						(11.337.007)				0
Izplačilo dividend za leto 2006										0
Dobiček tekočega leta									43.509.591	(11.337.007)
<b>Stanje 30. september 2007</b>	52.240.977	80.778.118	61.749.884	2.638.832	(2.638.832)	133.820.966	671.973	9.924.842	43.509.591	382.696.351

## **Računovodske usmeritve skupine Petrol**

### **A. Osnova za pripravo**

Računovodski izkazi v tem poročilu so predstavljeni v evrih (EUR) brez centov. Zaradi zaokroževanja vrednostnih podatkov lahko prihaja do nepomembnih odstopanj v seštevkih v preglednicah.

Skupinski računovodski izkazi so pripravljani na osnovi izvirnih vrednosti, razen naslednjih sredstev in obveznosti, ki so prikazani po pošteni vrednosti: izpeljani finančni inštrumenti, naložbe v posesti za trgovanje in finančna sredstva po pošteni vrednosti preko poslovnega izida.

Vse družbe v skupini vodijo poslovne knjige v skladu z Mednarodnimi standardi računovodskega poročanja.

### **B. Osnova za uskupinjevanje**

Skupinski računovodski izkazi vključujejo računovodske izkaze obvladujoče družbe in odvisnih družb. Odvisna družba je družba, v kateri ima obvladujoča družba prevladujoč kapitalski delež ali prevladujoč vpliv iz drugih razlogov.

Ob prevzemu se sredstva in obveznosti ter pogojne obveznosti odvisne družbe merijo po pošteni vrednosti na datum prevzema. Vsak presežek nabavne vrednosti nad deležem obvladujoče družbe v pošteni vrednosti pridobljenih razpoznavnih sredstev in dolgov se pripozna kot dobro ime. Vsak presežek deleža v pošteni vrednosti pridobljenih razpoznavnih sredstev in dolgov nad nabavno vrednostjo se pripozna v poslovni izid v obdobju pridobitve. Delež manjšinskih delničarjev je izkazan po manjšinskem deležu poštenih vrednosti pripoznanih sredstev in obveznosti. Naknadno se vsaka izguba, vezana na manjšinski delež, ki presega manjšinski delež, razporedi na delež matične družbe.

Deleži v dobičku odvisnih družb, prevzetih ali odtujenih med letom, so vključeni v skupinski izkaz poslovnega izida od veljavnega datuma prevzema ali do veljavnega datuma odtujitve, kot je primerno.

Če je potrebno, se računovodski izkazi odvisnih družb prilagodijo za namene izdelave skupinskih računovodskih izkazov, da se tako uporabljene računovodske usmeritve uskladijo z usmeritvami, ki jih uporablja skupina.

Stanja, posle, prihodke in odhodke v skupini se v celoti izloči.

### **Naložbe v pridružene družbe**

Pridružena družba je družba, v kateri ima skupina zaradi svojega kapitalskega deleža v njej ali iz drugih razlogov pomemben vpliv.

Deleži v dobičku so vključeni v te računovodske izkaze z uporabo kapitalске metode obračunavanja, razen če so razvrščene kot za prodajo razpoložljiva finančna sredstva (glej spodaj).

Vsak presežek nabavne vrednosti nad deležem obvladujoče družbe v pošteni vrednosti pridobljenih razpoznavnih sredstev in dolgov se pripozna kot dobro ime, ki pa se ne izkazuje ločeno, temveč je del naložbe v pridruženo družbo. Vsak presežek deleža v pošteni vrednosti pridobljenih razpoznavnih sredstev in dolgov nad nabavno vrednostjo se pripozna v poslovni izid v obdobju pridobitve.

### **Skupaj obvladovane družbe**

Delež skupine v skupaj obvladovanih družbah se obračunava po kapitalski metodi, kot je opisano zgoraj za pridružene družbe.

Skupaj obvladovane družbe so družbe, v katerih ima skupina 50 odstotkov glasovalnih pravic.

### **C. Finančni inštrumenti**

Skupina klasificira svoje naložbe v sledeče kategorije: za prodajo razpoložljiva finančna sredstva, finančna sredstva po pošteni vrednosti preko poslovnega izida in posojila in terjatve. Klasifikacija je odvisna od namena, za katerega je bila investicija pridobljena.

#### **D. Za prodajo razpoložljiva finančna sredstva**

Za prodajo razpoložljiva finančna sredstva so tista neizpeljana finančna sredstva, ki so označena kot razpoložljiva za prodajo ali pa niso uvrščena kot posojila in terjatve ali finančna sredstva po pošteni vrednosti preko poslovnega izida.

Vrednotena so po pošteni vrednosti, če je pošteno vrednost mogoče ugotoviti in se dobički ali izgube pri vrednotenju pripoznajo neposredno v kapitalu prek izkaza gibanja kapitala, razen izgub zaradi oslabitve in dobičkov in izgub iz preračuna tečajnih razlik, dokler se za finančno sredstvo ne odpravi pripoznanja, in tedaj se prej pripoznani nabrani dobiček ali izgubo pripozna v poslovnem izidu obdobja. Obresti izračunane po metodi veljavnih obresti pa se pripoznajo v poslovnem izidu. Dividende se pripoznavajo v poslovnem izidu, ko je uveljavljena pravica družbe do plačila.

V kolikor ni na razpolago dovolj zanesljivih informacij o pošteni vrednosti naložbe, se le-te izkazujejo po nabavni vrednosti, zmanjšani za oslabitev na morebitno nižjo knjigovodsko vrednost delnic ali deležev. Uprava meni, da glede na plitkost izvenborznega trga vrednostnih papirjev in slabe transparentnosti transakcij s temi vrednostnimi papirji, modeli diskontiranih donosov niso primerni za ugotavljanje njihove vrednosti, saj so vstopni podatki za take modele povezani s preveliko negotovostjo, da bi jih bilo mogoče utemeljeno načrtovati. Za ugotavljanje morebitne potrebe po oslabitvi naložb se poskuša pridobiti čim več tekočih informacij o poslovni uspešnosti družb in analizirati njihove računovodske izkaze.

#### **E. Finančna sredstva po pošteni vrednosti preko poslovnega izida**

Finančna sredstva po pošteni vrednosti preko poslovnega izida so finančna sredstva v posesti za trgovanje in sredstva, določena po pošteni vrednosti preko poslovnega izida ob pripoznanju. Ta sredstva se merijo po pošteni vrednosti, realizirani/nerealizirani dobički in izgube pri vrednotenju se pripoznajo v poslovnem izidu.

## **F. Posojila in terjatve**

Posojila in terjatve so neizpeljana finančna sredstva z nespremenljivimi ali določljivimi plačili, ki ne kotirajo na delujočem trgu. Vključena so med kratkoročna sredstva, razen za zapadlosti večje od 12 mesecev po datumu bilance stanja. V tem primeru so razvrščena med dolgoročna sredstva. Posojila in terjatve so v bilanci stanja izkazana med poslovnimi in drugimi terjatvami po odplačni vrednosti z upoštevanjem efektivne obrestne mere.

## **G. Prevedba tujih valut**

Skupinski računovodski izkazi so predstavljeni v evrih, ki je domača in poročevalska valuta obvladujoče družbe. Postavke vsake družbe v skupini, ki so vključene v računovodske izkaze, se merijo v valuti izvirnega gospodarskega okolja, v katerem družba posluje (>domača valuta«).

Poslovni izid in finančno stanje posamičnih družb v skupini (od katerih nobeno nima valute hiperinflacijskega gospodarstva), katerih domača valuta je drugačna od predstavitvene valute, se prevedejo v poročevalsko valuto kot sledi:

- sredstva in obveznosti v vsaki predstavljeni bilanci stanja se prevedejo po tečaju ECB na datum te bilance stanja;
- prihodki in odhodki v vsakem predstavljenem izkazu poslovnega izida se prevedejo po povprečnem tečaju ECB; in
- vse nastale tečajne razlike se pripoznajo kot posebna sestavina kapitala (prevedbene razlike).

Tečajne razlike, ki izhajajo iz prevedbe čiste finančne naložbe v družbe v tujini ter dolgov in drugih valutnih inštrumentov, določenih za varovanje teh naložb pred tveganjem, se izkazujejo kot prevedbene razlike uskupinjenega kapitala. Ob prodaji družbe v tujini se te tečajne razlike pripoznajo v izkazu poslovnega izida kot del dobička ali izgube iz prodaje.

Devizne transakcije so preračunane v predstavitveno valuto na podlagi tečaja, veljavnega na dan transakcije. Dobički in izgube, ki nastanejo pri teh transakcijah in pri pretvorbi denarnih sredstev ter obveznosti, denominiranih v tuji valuti, so pripoznane v izkazu poslovnega izida.

## **H. Poročanje po odsekih**

Področni odsek je skupina sredstev in dejavnosti, ki se ukvarjajo s proizvodanjem proizvodov ali opravljanjem storitev, ki so predmet tveganj in donosov, drugačnih od tistih v drugih področnih odsekih.

Pri pripravljanju in predstavljanju računovodskih izkazov upošteva skupina naslednje področne odseke:

- proizvodi iz nafte in drugi proizvodi iz nafte,
- dopolnilni asortiment ter drugo trgovsko blago,
- energetika in
- storitve

Območni odsek predstavlja proizvode ali storitve v posebnem gospodarskem okolju, ki so predmet tveganj in donosov, drugačnih od tistih v območnih odsekih, delujočih v drugih gospodarskih okoljih.



## **I. Neopredmetena sredstva**

Koncesije za izgradnjo plinskega omrežja in distribucijo zemeljskega plina se ob začetnem pripoznanju ovrednotijo po nabavni vrednosti, zmanjšani za nabrano amortizacijo.

Druga neopredmetena sredstva se začetno merijo po nabavni vrednosti.

Amortizacija se izračuna v skladu z metodo enakomernega časovnega amortiziranja tako, da se nabavna vrednost vsakega sredstva razporedi njegovi preostali vrednosti v ocenjeni dobi koristnosti kot sledi:

(v %)	2007	2006
Koncesije	3,45 - 20,00 %	3,45 - 20,00 %
Računalniška programska oprema	20,00 - 25,00 %	20,00 - 25,00 %
Ostale pravice	3,33 - 20,00 %	3,33 - 20,00 %

Skupina nima neopredmetenih sredstev z nedoločljivo dobo koristnosti.

## **J. Opredmetena osnovna sredstva**

Opredmetena osnovna sredstva (nepremičnine, naprave in oprema) se vodijo po nabavni vrednosti, zmanjšani za nabrano amortizacijo in nabrane izgube iz oslabitev, razen za zemljišča, ki se prikažejo po nabavni vrednosti, zmanjšani za vse oslabitve. Nabavna vrednost vključuje stroške, ki se lahko neposredno pripišejo pridobitvi posameznega osnovnega sredstva.

Vzdrževanje in popravila, zamenjave in izboljšave manjšega pomena se pripoznajo med odhodke v obdobju, ko se pojavijo. Večji zneski obnove se amortizirajo skozi preostalo dobo koristnosti povezanega sredstva ali do datuma naslednje večje obnove, kar je preje.

Preostale vrednosti in dobe koristnosti sredstva se letno pregledajo in, če je potrebno, popravijo. Knjigovodska vrednost sredstva se takoj delno odpiše do nadomestljive vrednosti, če je knjigovodska vrednost sredstva višja od ocenjene nadomestljive vrednosti in se pripozna v poslovnem izidu.

Amortizacija se izračuna v skladu z metodo enakomernega časovnega amortiziranja tako, da se nabavna vrednost vsakega sredstva razporedi njegovi preostali vrednosti v ocenjeni dobi koristnosti kot sledi:

(v %)	2007	2006
<b>Gradbeni objekti:</b>		
Objekti na bencinskih servisih	2,50 - 10,00 %	2,50 - 10,00 %
Nadzemni in podzemni rezervoarji	2,85 - 50,00 %	2,85 - 50,00 %
Cestišča s spodnjo ureditvijo na bencinskih servisih	5,00 - 14,30 %	5,00 - 14,30 %
Ostale zgradbe	1,43 - 50,00 %	1,43 - 50,00 %
<b>Oprema:</b>		
Oprema – strojna in elektronska za vzdrževanje druge opreme	10,00 - 25,00 %	10,00 - 25,00 %
Oprema plinskih postaj	3,33 - 20,00 %	3,33 - 20,00 %
Črpalni agregati na bencinskih servisih	5,00 - 25,00 %	5,00 - 25,00 %
Motorna vozila	10,00 - 25,00 %	10,00 - 25,00 %
Tovorni vozovi – vagonске cisterne	25,00 %	25,00 %
Računalniška strojna oprema	16,00 - 25,00 %	16,00 - 25,00 %
Pisarniška oprema – pohištvο	10,00 - 12,50 %	10,00 - 12,50 %
<b>Drobni inventar:</b>	33,33 %	33,33 %
<b>Osnovna sredstva za ekologijo:</b>	5,00 - 25,00 %	5,00 - 25,00 %

Amortizacija se prične obračunavati, ko je sredstvo razpoložljivo za uporabo, nedokončane gradnje se ne amortizira.

Dobički in izgube pri prodaji ali izločitvi se določijo tako, da se prihodki od prodaje primerjajo s knjigovodsko vrednostjo. Ti so vključeni v izkaz poslovnega izida. Stroški izposojanja, ki se pojavijo pri sredstvu v pripravi, se lahko usredstvi v obdobju, ki je potrebno za zaključek in pripravo sredstva za nameravano uporabo. Drugi stroški izposojanja se pripoznajo kot odhodki.

Opredmetena osnovna sredstva na voljo za prodajo se prikažejo ločeno od drugih sredstev in se za njih v letu prodaje ne obračuna amortizacija.

## K. Naložbene nepremičnine

Naložbene nepremičnine so nepremičnine, ki so v lasti skupine zato, da bi prinašale najemnino ali povečevale vrednost dolgoročne naložbe ali pa oboje.

Naložbene nepremičnine se merijo po modelu nabavne vrednosti. Po pripoznanju se sredstvo evidentira po njegovi nabavni vrednosti, zmanjšani za amortizacijski popravek vrednosti in nabrano izgubo zaradi oslabitve. Amortizacijske stopnje so enake kot pri drugih opredmetenih sredstvih.

Pretežni del naložbenih nepremičnin, oddanih najemnikom izven skupine Petrol, predstavljajo deli zgradb, ki jih skupina Petrol uporablja za lastno dejavnost. Nepremičnin kot celote ki se oddajajo skupina Petrol ne namerava odtujevati zato niso bile narejene ocene poštene vrednosti deležev zgradb. Uprava verjame, da so poštene vrednosti naložbenih nepremičnin najmanj enake knjigovodskim vrednostim.

## L. Najem

### **Finančni najem**

Najem je razvrščen kot finančni najem, če se s pogoji najema prenesejo pomembna tveganja in koristi lastništva na najemnika. Vsak drug najem je razvrščen kot poslovni najem.

#### *Skupina kot najemodajalec*

Zneski, ki jih dolgujejo najemniki po finančnem najemu, se vodijo kot terjatve v znesku čiste naložbe dane v najem. Prihodki iz finančnega najema so razporejeni na obračunska obdobja tako, da kažejo stalno periodično stopnjo donosa na še neiztrženo čisto naložbo dano v najem.

Prihodki iz finančnega najema se pripoznajo skladno z enakomerno časovno metodo skozi obdobje najema.

### **Poslovni najem**

Odhodki in prihodki pri poslovnem najemu se pripoznajo v izkazu poslovnega izida na podlagi enakomerne časovne metode v dobi najema.

## M. Zaloge

Zaloge trgovskega blaga in materiala se izvirno vrednotijo po nabavni ceni, ki jo sestavljajo nakupna cena, uvozne dajatve in neposredni stroški nabave. Nakupna cena je zmanjšana za dobljene popuste. Neposredni stroški nabave so prevozni stroški, stroški nakladanja, prekladanja in razkladanja, stroški prevoznega zavarovanja, stroški spremljanja blaga, stroški za storitve posredniških agencij in podobni stroški do prvega skladišča, kolikor bremenijo kupca, ter nevračljive dajatve. Popusti pri nakupni ceni obsegajo tako tiste, ki so navedeni na računu, kot tiste, ki so dobljeni kasneje in se nanašajo na posamezno nabavo.

Dajatve v okviru nabavne cene zalog naftnih derivatov v netrošarinskih skladiščih in na bencinskih servisih vsebujejo predvsem: carino pri uvozu, trošarino, takse za obremenjevanje okolja s CO<sub>2</sub> in članarino za obvezne blagovne rezerve Republike Slovenije.

Zaloge se zaradi oslabitve prevrednotujejo, če knjigovodska vrednost presega njihovo tržno vrednost. S tržno vrednostjo je mišljena nadomestitvena vrednost, razen če je ta večja od čiste iztržljive vrednosti (v takem primeru se šteje kot tržna vrednost čista iztržljiva vrednost) ali če je pri trgovskem blagu manjša od čiste iztržljive vrednosti, zmanjšane za kosmati dobiček (v takem primeru se šteje kot tržna vrednost za kosmati dobiček zmanjšana čista iztržljiva vrednost). Zmanjšanje vrednosti zalog materiala in drobnega inventarja obremenjuje stroške materiala, zmanjšanje vrednosti zalog blaga pa ustrezne poslovne odhodke.

Poraba trgovskega blaga se obračunava na podlagi metode zaporednih cen (FIFO). Metoda FIFO predpostavlja, da se tisto blago v zalogi, ki je bilo kupljeno ali proizvedeno prvo, tudi prvo proda, tako da je blago, ki ostane v zalogi na koncu obdobja, tisto, ki je bilo kupljeno najkasneje.

Poraba materiala se obračunava na podlagi metode povprečnih nabavnih cen obračunskega obdobja. Zaloge materiala se konec vsakega meseca preračunajo na novo vrednost, ki ustreza povprečni nabavni ceni obračunskega obdobja.

Za zaloge, ki so brez gibanja več kot eno leto, oblikuje skupina 100 % popravek v breme poslovnih odhodkov.

#### **N. Terjatve do kupcev**

Terjatve do kupcev se izkazujejo po nominalni vrednosti, zmanjšani za ustrezne popravke za ocenjene neizterljive zneske.

Terjatve se zaradi oslabitve prevrednotujejo, če njihova knjigovodska vrednost presega njihovo pošteno vrednost, to je udenarljivo vrednost. Terjatve, za katere se domneva, da ne bodo poravnane v rednem roku oziroma v celotnem znesku, se štejejo kot dvomljive, v primeru, da se je začel sodni postopek, pa kot sporne terjatve.

Popravki vrednosti se obračunavajo:

- 100 % za terjatve do kupcev v Sloveniji, ki niso bile plačane več kot 60 dni od njihove zapadlosti
- 70 % za dvomljive in sporne terjatve
- za tiste terjatve za katere se izkaže potreba po oblikovanju popravka na podlagi individualne ocene izterljivosti, ne glede na zgoraj naštetega pogoja.

Za terjatve do pravnih in fizičnih oseb v tujini se oblikuje popravek vrednosti v višini 100 % za vse dvomljive in sporne terjatve razen zavarovanih.

V izkazu poslovnega izida se oblikovanje popravkov vrednosti izkaže med stroški splošnih dejavnosti oziroma kot poslovni odhodki pri obratnih sredstvih.

#### **O. Denarna sredstva in njihovi ustrezniki**

Denarna sredstva in njihovi ustrezniki zajemajo gotovino, bančne depozite do 3 mesecev in druge kratkoročne, hitro unovčljive naložbe s prvotno dospelostjo treh mesecev ali manj. Denarna sredstva in njihovi ustrezniki so izkazani po nabavni vrednosti.

#### **P. Delniški kapital**

Vpoklicani kapital obvladujoče družbe Petrol d.d., Ljubljana se pojavlja kot delniški kapital, ki je nominalno opredeljen v statutu družbe, registriran na sodišču ter so ga vplačali njegovi lastniki.

Dividende za navadne delnice se pripoznajo v kapitalu v obdobju, v katerem so bile odobrene na skupščini.

#### *Kapitalske rezerve*

Splošni prevrednotovalni popravki kapitala so dne 31. decembra 2003 v skladu s Slovenskimi računovodskimi standardi vključevali revalorizacijo osnovnega kapitala pred letom 2002. Popravek zaradi prehoda na Mednarodne standarde računovodskega poročanja je bil prenesen v kapitalske rezerve. Znesek se lahko uporabi zgolj za povečanje osnovnega kapitala.

### *Zakonske in druge rezerve*

Zakonske in druge rezerve so zneski, ki so namensko zadržani iz dobička iz predhodnih let, predvsem za poravnavo potencialnih bodočih izgub. Delijo se na zakonske rezerve, statutarne rezerve in druge rezerve iz dobička. Ob nastanku jih pripozna organ, odgovoren za pripravo letnega poročila, ali sklep zadevnega organa.

### *Rezerve za lastne delnice*

Če matična družba oziroma njene odvisne družbe kupijo lastniški delež v matični družbi, se plačan znesek, vključno s transakcijskimi stroški brez davka odšteje od celotnega kapitala kot lastne delnice, vse dokler se teh delnic ne umakne, ponovno izda ali proda. Če se lastne delnice kasneje odproda ali ponovno izda, se vsa prejeta plačila brez transakcijskih stroškov in povezanih davčnih učinkov, vključi v lastniški kapital.

## **Q. Dolgovi**

Dolgovi se začetno pripoznajo po pošteni vrednosti brez nastalih stroškov transakcije. Dolgovi se naknadno izkažejo po odplačni vrednosti z uporabo metode veljavnih obrestnih mer; vsaka razlika med zneskom (brez stroškov transakcije) in odkupno vrednostjo se pripozna v izkazu poslovnega izida skozi obdobje zadolževanja z metodo veljavnih obrestnih mer.

## **R. Obdavčitev**

Odhodki za davke predstavljajo vsoto obveznosti za odmerjeni davek in odloženi davek.

Obveznosti za odmerjeni davek temeljijo na obdavčljivem dobičku za leto. Obdavčljivi dobiček se razlikuje od čistega dobička, poročanega v izkazu poslovnega izida, ker izključuje postavke prihodkov ali odhodkov, ki so obdavčljive ali odbitne v drugih letih, ter tudi postavke, ki niso nikoli obdavčljive ali odbitne. Obveznost skupine za odmerjeni davek se izračuna z uporabo davčnih stopenj, ki so bile veljavne na dan bilance stanja.

Odloženi davek iz dobička je v celoti izkazan z uporabo metode obveznosti po bilanci stanja začasne razlike, ki nastajajo med davčnimi vrednostmi sredstev in obveznosti ter njihovimi knjigovodskimi vrednostmi v posamičnih računovodskih izkazih. Odloženi davek iz dobička se določi z uporabo davčnih stopenj (in zakonov), ki so bili veljavni na dan bilance stanja in za katere se pričakuje, da bodo uporabljene, ko se odložena terjatev za davek realizira ali pa se odložena obveznost za davek poravna.

Odložene terjatve za davek iz dobička se pripoznajo do obsega, do katere je verjetno, da bo na razpolago prihodnji obdavčljivi dobiček, glede katerega se lahko porabijočasne razlike.

## **S. Rezervacije**

Rezervacije se pripoznajo, ko ima skupina sedanjo pravno ali posredno obvezo zaradi preteklih dogodkov, če je verjetno, da bo za poravnanje obveze potreben odliv virov in se lahko znesek zanesljivo oceni.

*Ekološke rezervacije*

Oblikovanje dolgoročnih rezervacij za naložbe v okoljsko posodobitev, izboljšave in za sanacijo odlagališča gudrona v Pesniškem dvoru je odobrilo ministrstvo za okolje v okviru zakonov, povezanih z lastninskim preoblikovanjem slovenskih družb. Vsako leto se rezervacije zmanjšajo v skladu z zakonom o porabi sredstev dolgoročnih rezervacij za ekološko sanacijo za znesek, enak amortizaciji kupljenih ekoloških opredmetenih osnovnih sredstev in za znesek za pokrivanje stroškov sanacije odlagališča gudrona v Pesniškem dvoru.

*Pozaposlitveni zaslužki*

Zaposleni so upravičeni do odpravnin ob upokojitvi, ki se zaposlenim pripoznajo ob prenehanju delovnega razmerja na podlagi zakona o delovnem razmerju.

Za odpravnine ob upokojitvi se uporablja metoda predvidene pomembnosti enot (metoda vračunavanja zaslužkov sorazmerno z opravljenim delom) in zato skupina oblikuje rezervacije v višini, ki ustreza doseženi delovni dobi zaposlencev. Na dan 31.12. se opravi aktuarsko vrednotenje in ustrezno evidentira preko poslovnega izida.

Plačila za odpravnine ob upokojitvi ob zapadlosti zmanjšujejo oblikovane rezervacije.

*Drugi dolgoročni zaslužki*

Zaposleni so upravičeni do nagrad za leta službovanja - jubilejnih nagrad, ki se pripoznajo ob izpolnjenih pogojih o številu let službovanja zaposlenih.

Za jubilejne nagrade se uporablja metoda predvidene pomembnosti enot (metoda vračunavanja zaslužkov sorazmerno z opravljenim delom) in zato skupina oblikuje rezervacije v višini, ki ustreza doseženim številom let službovanja zaposlencev. Na dan 31.12. se opravi aktuarsko vrednotenje in ustrezno evidentira prek poslovnega izida.

Plačila za jubilejne nagrade ob zapadlosti zmanjšujejo oblikovane rezervacije.

Jubilejne nagrade zaposlenih se plačajo na podlagi izračunov in mejnikov, določenih v naslednji razpredelnici:

Leta službovanja	Nagrada (% povprečne mesečne plače v Sloveniji)
10 let	40
20 let	60
25 let	70
30 let	80
35 let	90
40 let	100

## **T. Pripoznavanje prihodkov**

Prihodki se merijo po pošteni vrednosti prejetega nadomestila ali terjatve ter predstavljajo zneske terjatev za blago in storitve, posredovane pri običajnem poslovanju, zmanjšane za popuste, DDV in druge s prodajo povezane davke. Prihodki se pripoznajo kot sledi:

### Prodaja blaga

Prodaja blaga se pripozna, ko skupina stranki dostavi proizvode; stranka je proizvode sprejela, izterljivost povezanih terjatev pa je razumno zagotovljena.

### Prodaja storitev

Prodaja storitev se pripozna v obračunskem obdobju, v katerem se opravijo storitve, glede na zaključek posla, ocenjenega na podlagi dejansko opravljene storitve kot sorazmernega dela celotnih storitev, ki se opravijo.

### Priključnina

Ker se koncesije amortizirajo v obdobju od 20 do 30 let, se prihodki od priključnin pripoznajo skladno z enakomerno časovno metodo v enakem obdobju kot koncesija.

### Prihodki od obresti

Prihodki od obresti se nabirajo v času glede na preostalo glavnico in po veljavni obrestni meri, ki natančno razobresti ocenjene prihodnje prejemke v pričakovani dobi finančnega sredstva na čisto knjigovodsko vrednost tega sredstva.

### Prihodki od dividend

Prihodki dividend od naložb se pripoznajo ob prejemu plačila.

## **U. Nabavna vrednost prodanega blaga**

Prenos nabavne vrednosti prodanih količin trgovskega blaga se opravi po metodi zaporednih cen.

Prenos zalog materiala se opravi po povprečnih nabavnih cenah obračunskega obdobja.

## **V. Stroški splošnih dejavnosti (z amortizacijo) in stroški prodajanja (z amortizacijo)**

Stroški splošnih dejavnosti (z amortizacijo) in stroški prodajanja (z amortizacijo) obsegajo vse v obračunskem obdobju nastale stroške. Predstavljajo stroške komercialnih in administrativnih opravil ter stroške, povezane s prodajo poslovnih učinkov.

Ker se ti stroški ne zadržujejo v zalogah, se v celoti pripoznajo med odhodki poslovanja v istem obračunskem obdobju, kot nastanejo.

Posamezne vrste stroškov so evidentirane na ločenih stroškovnih mestih, kar nam omogoča neposredno ugotavljanje razporeditve stroškov na stroške prodajanja in stroške splošnih dejavnosti, tam kjer ni mogoče, pa so stroški razdeljeni v razmerju 80 % stroški prodajanja in 20 % stroški splošnih dejavnosti.

V finančnem računovodstvu se ti stroški ob začetnem pripoznanju razčlenjujejo po izvirnih vrstah na:

- stroške materiala,
- stroške storitev,
- stroške amortizacije,
- stroške dela,
- stroške dajatev, ki so neodvisne od poslovnega izida.

#### **W. Stroški dela**

Stroški dela so:

- plače, ki pripadajo zaposlencem, v kosmatem znesku;
- nadomestila plač, ki skladno s predpisi ali pogodbo o zaposlitvi pripadajo zaposlencem za obdobje, ko ne delajo, v kosmatem znesku, ki bremeni družbo;
- povračila zaposlencem, ki niso v neposredni zvezi z opravljanjem dela in imajo naravo plač (zneski za prevoz na delo in z njega, prehrana med delom);
- dajatve v naravi, darila in nagrade zaposlencem;
- odpravnine ter
- dajatve, ki se dodatno obračunavajo od gornjih postavk in bremenijo izplačevalca.

#### **X. Finančni odhodki**

Finančni odhodki so odhodki za slabitve dolgoročnih in kratkoročnih finančnih naložb, obresti od prejetih posojil ter drugi finančni odhodki.

#### **Y. Upravljanje s tveganji**

##### a) rokovni (terminski) posli:

Skupina Petrol opravlja nakupe naftnih derivatov v ameriških dolarjih, prodaja pa večinoma v evrih. Zaradi nakupa in prodaje v različnih valutah prihaja do neusklajenosti, kar skupina Petrol varuje z rokovnimi (terminskimi) posli.

Pri rokovnih (terminskih) poslih se poštena vrednost na dan bilance stanja vrednoti tako, da se za vse odprte posle pridobi tisto vrednost, ki bi jo posamezni posel imel, če bi bil sklenjen na dan bilance stanja.

##### b) blagovne zamenjave:

Pri nabavi in prodaji naftnih proizvodov prihaja do neusklajenosti med nabavnimi in prodajnimi cenami, kar skupina Petrol varuje z blagovnimi zamenjavami.

Pri blagovnih zamenjavah se poštena vrednost na dan bilance stanja vrednoti s pomočjo razpredelnice javno objavljenih podatkov ustreznih institucij o blagovnih zamenjavah na dan bilance stanja.

##### c) Zamenjave obrestnih mer in obrestne ovratnice

Pri obrestnih merah prejetih posojil obstaja tveganje spremembe obrestnih mer, kar skupina Petrol varuje z zamenjavo obrestnih mer in obrestnimi ovratnicami.



Pri zamenjavah obrestnih mer in obrestnih ovratnicah se poštena vrednost na dan bilance stanja vrednoti z diskontiranjem prihodnjih denarnih tokov iz naslova spremenljive obrestne mere (prejem obresti iz zamenjave) in iz naslova nespremenljive obrestne mere (plačilo obresti iz zamenjave).

Upravljanje s tveganji je podrobneje razloženo v poslovnem delu poročila v poglavju: Obvladovanje poslovnih tveganj.

## **Z. Primerjalni zneski**

Primerjalni računovodski izkazi so pripravljani na primerljivi osnovi za preteklo leto.

### **AA. Uporaba ocen**

Priprava računovodskih izkazov zahteva, da poslovodstvo oblikuje ocene in predpostavke, ki vplivajo na izkazane zneske sredstev in obveznosti ter razkritje pogojnih sredstev in obveznosti na dan priprave računovodskih izkazov ter na izkazane zneske prihodkov in odhodkov v poročevalnem obdobju.

Ocene in predpostavke so v glavnem povezane z/s:

- prevrednotenjem opredmetenih osnovnih sredstev;
- oceno dobe koristnosti amortizirljivih sredstev;
- oslabitvijo sredstev;
- zaslužki zaposlenih, rezervacijami itd.

Kasnejši dejanski rezultati bi se lahko razlikovali od teh ocen.

Ocene se redno preverjajo. Spremembe računovodskih ocen se pripoznajo v obdobju v katerem so bile ocene spremenjene, če sprememba vpliva samo na to obdobje, ali v obdobju spremembe in v prihodnjih obdobjih, če sprememba vpliva na prihodnja obdobja.

### **BB. Izkaz finančnega izida**

Izkaz finančnega izida je sestavljen po posredni metodi iz podatkov bilance stanja preteklega leta in bilance stanja tekočega leta in iz podatkov izkaza poslovnega izida za tekoče leto ter iz dodatnih podatkov, ki so potrebni za prilagoditev prejemkov in izdatkov in za ustrezno razčlenitev pomembnejših postavk.

## **Računovodske usmeritve družbe Petrol d.d., Ljubljana**

Računovodske usmeritve družbe Petrol d.d., Ljubljana so enake kot usmeritve skupine Petrol, razen usmeritve za naložbe v odvisna, skupaj obvladovana in pridružena podjetja.

### **CC. Naložbe v odvisna, skupaj obvladovana in pridružena podjetja**

V ločenih računovodskih izkazih podjetja Petrol d.d., Ljubljana so naložbe v odvisna, skupaj obvladovana in pridružena podjetja, obračunane po nabavni vrednosti.

**Razkritja posameznih postavk računovodskih izkazov skupine Petrol in družbe Petrol d.d., Ljubljana**

**1. Poročanje po odsekih skupine Petrol**

(v EUR)	Proizvodi iz nafte in drugi proizvodi iz nafte	Dopolnilni asortiment in drugo trgovsko blago	Storitve	Energetika	Neto izločitve	Skupaj
<b>Obdobje končano na dan 30. september 2006</b>						
Prihodki	1.964.185.227	155.943.049	33.807.574	57.075.008	-	2.211.010.858
Prihodki iz odnosov z odvisnimi družbami	(763.352.658)	(350.330)	(11.427.328)	(9.649.311)	-	(784.779.628)
Čisti prihodki	1.200.832.569	155.592.719	22.380.245	47.425.697	-	1.426.231.230
Poslovni izid odseka (poslovni izid iz poslovanja)	33.398.402	3.353.764	534.372	2.116.116	(59.677)	39.342.977

(v EUR)	Proizvodi iz nafte in drugi proizvodi iz nafte	Dopolnilni asortiment in drugo trgovsko blago	Storitve	Energetika	Neto izločitve	Skupaj
<b>Obdobje končano na dan 30. september 2007</b>						
Prihodki	1.952.600.472	190.363.365	33.297.153	64.365.876	-	2.240.626.866
Prihodki iz odnosov z odvisnimi družbami	(715.390.295)	(389.668)	(12.925.013)	(15.573.698)	-	(744.278.674)
Čisti prihodki	1.237.210.177	189.973.697	20.372.140	48.792.178	-	1.496.348.192
Poslovni izid odseka (poslovni izid iz poslovanja)	38.100.073	4.973.354	447.372	1.744.321	(56.815)	45.208.305

**Poročanje po odsekih družbe Petrol d.d., Ljubljana**

(v EUR)	Proizvodi iz nafte in drugi proizvodi iz nafte	Dopolnilni asortiment in drugo trgovsko blago	Storitve	Energetika	Skupaj
<b>Obdobje končano na dan 30. september 2006</b>					
Prihodki	1.069.583.754	150.181.964	19.817.141	17.376.469	1.256.959.328
Prihodki iz odnosov z odvisnimi družbami	91.586.296	350.330	129.853	3.309.381	95.375.860
Čisti prihodki	1.161.170.050	150.532.294	19.946.994	20.685.850	1.352.335.188
Poslovni izid odseka (poslovni izid iz poslovanja)	25.684.419	3.318.942	439.535	457.476	29.900.372

(v EUR)	Proizvodi iz nafte in drugi proizvodi iz nafte	Dopolnilni asortiment in drugo trgovsko blago	Storitve	Energetika	Skupaj
<b>Obdobje končano na dan 30. september 2007</b>					
Prihodki	1.068.561.316	181.251.621	17.437.871	13.928.082	1.281.178.890
Prihodki iz odnosov z odvisnimi družbami	79.782.309	381.717	1.412.185	4.020.013	85.596.224
Čisti prihodki	1.148.343.625	181.633.338	18.850.056	17.948.095	1.366.775.114
Poslovni izid odseka (poslovni izid iz poslovanja)	30.913.094	4.889.729	507.737	481.982	36.792.542

## 2. Drugi poslovni prihodki

(v EUR)	Skupina Petrol			Petrol d.d.		
	1-9 2007	1-9 2006	Indeks 07/06	1-9 2007	1-9 2006	Indeks 07/06
Poraba ekoloških rezervacij	4.013.561	1.606.422	250	4.013.561	1.606.422	250
Odprava popravkov terjatev	1.474.619	1.199.558	123	311.147	29.732	-
Izterjane odpisane terjatev	564.776	41.227	-	564.030	26.223	-
Odprava vkalkuliranih inventurnih mankov	518.372	0	-	518.372	0	-
Dobiček pri prodaji osnovnih sredstev	389.361	913.846	43	363.161	873.080	42
Odprava vkalkuliranih stroškov	243.564	451.107	54	243.564	0	-
Dobljene tožbe iz preteklih let	165.143	0	-	165.143	0	-
Prejeti kasaskonti, rabati	162.342	186.147	87	111.328	131.848	84
Prejeta odškodnine od zavarovalnic	70.356	288.419	24	64.700	281.735	23
Poplačilo sodnih stroškov od spornih terjatev	69.658	81.583	85	61.848	75.872	82
Prihodki za obračunano amortizacijo od sredstev v upravljanju	49.050	49.048	100	39.196	39.196	100
Prejete odškodnine od države	38.330	4.332.165	1	38.330	4.332.165	1
Prejete odškodnine	22.325	0	-	22.325	0	-
Vračilo nadomestil stavbnega zemljišča	2.678	1.599.249	-	2.678	1.599.249	-
Drugi prihodki pri opredmetenih osnovnih sredstvih	0	46.183	-	0	0	-
Prihodki od odprave vnaprej vračunanih stroškov tožb	0	28.489	-	0	0	-
Odprava vkalkuliranih nagrad	0	472.033	-	0	472.033	-
Odprava vkalkuliranih obresti na tožbe	0	2.272.767	-	0	2.272.767	-
Drugi	865.213	879.612	-	167.729	92.530	-
<b>Skupaj drugi poslovni prihodki</b>	<b>8.649.348</b>	<b>14.447.855</b>	<b>60</b>	<b>6.687.112</b>	<b>11.832.853</b>	<b>57</b>

Poraba ekoloških rezervacij družbe Petrol d.d., Ljubljana v višini 4.013.561 EUR (2006: 1.606.422 EUR) se nanašajo na obračunano amortizacijo ekoloških osnovnih sredstev v višini 1.226.577 EUR (2006: 1.250.751 EUR) in nastale stroške v povezavi s sanacijo odlagališča v Pesniškem dvoru v višini 2.786.983 EUR (2006: 355.670 EUR).

Odprava vkalkuliranih inventurnih mankov predstavlja razliko med predvidenimi in dejanskimi manki v inventurnem obdobju od 30.9.2006 do 30.9.2007.

Prejete odškodnine od države v prvem polletju leta 2006 v družbi Petrol d.d., Ljubljana večinoma predstavlja sodba, ki jo je družba Petrol d.d., Ljubljana prejela od Višjega sodišča v Ljubljani, po kateri je prejela odškodnino od Republike Slovenije s pripadajočimi obrestmi zaradi nerazumno dolgih rokov pri odločanju v upravnem postopku.

Vračilo nadomestil stavbnega zemljišča v prvem polletju leta 2006 v družbi Petrol d.d., Ljubljana večinoma predstavlja vračilo v preteklosti preveč plačanega nadomestila za uporabo stavbnega zemljišča Nova Gorica.

Odprava vkalkuliranih nagrad v družbi Petrol d.d., Ljubljana v letu 2006 predstavlja neizplačane nagrade za leto 2005.

Odprava vkalkuliranih obresti na tožbe v družbi Petrol d.d., Ljubljana v letu 2006 predstavlja odpravo rezervacij po sodbi Ustavnega sodišča o obračunu obresti.

### 3. Stroški prodajanja in splošnih dejavnosti

(v EUR)	Pojasnila	Skupina Petrol			Petrol d.d.		
		Stroški prodajanja	Stroški splošnih dejavnosti	Skupaj	Stroški prodajanja	Stroški splošnih dejavnosti	Skupaj
<b>Obdobje končano na dan 30. September 2006</b>							
Stroški materiala	4.	5.440.857	618.407	6.059.264	4.814.026	422.238	5.236.264
Stroški storitev	5.	57.467.367	9.205.811	66.673.178	63.284.062	7.106.655	70.390.717
Stroški dela	6.	20.762.719	10.727.808	31.490.527	9.801.961	7.656.354	17.458.315
Amortizacija	7.	18.680.375	2.249.403	20.929.778	15.672.459	1.529.762	17.202.221
Odpisi	8.	0	2.214.614	2.214.614	0	570.910	570.910
Drugi stroški	9.	193.445	622.873	816.319	112.891	486.260	599.151
Drugi poslovni odhodki	10.	945.251	129.269	1.074.520	809.136	3.672	812.808
<b>Skupaj stroški prodajanja in stroški splošnih dejavnosti</b>		<b>103.490.014</b>	<b>25.768.186</b>	<b>129.258.200</b>	<b>94.494.536</b>	<b>17.775.851</b>	<b>112.270.387</b>

(v EUR)	Pojasnila	Skupina Petrol			Petrol d.d.		
		Stroški prodajanja	Stroški splošnih dejavnosti	Skupaj	Stroški prodajanja	Stroški splošnih dejavnosti	Skupaj
<b>Obdobje končano na dan 30. September 2007</b>							
Stroški materiala	4.	6.483.377	606.943	7.090.320	4.986.370	419.559	5.405.928
Stroški storitev	5.	61.671.542	8.582.003	70.253.545	66.237.316	7.063.702	73.301.018
Stroški dela	6.	19.596.947	10.650.685	30.247.632	8.204.509	7.374.488	15.578.997
Amortizacija	7.	18.950.295	1.881.932	20.832.227	15.292.298	1.358.564	16.650.861
Odpisi	8.	0	862.112	862.112	0	361.864	361.864
Drugi stroški	9.	204.853	1.164.325	1.369.178	123.457	1.001.691	1.125.149
Drugi poslovni odhodki	10.	243.311	936.707	1.180.018	60.773	3.033	63.805
<b>Skupaj stroški prodajanja in stroški splošnih dejavnosti</b>		<b>107.150.325</b>	<b>24.684.707</b>	<b>131.835.032</b>	<b>94.904.722</b>	<b>17.582.900</b>	<b>112.487.622</b>

### 4. Stroški materiala

(v EUR)	Skupina Petrol			Petrol d.d.		
	1-9 2007	1-9 2006	Indeks 07/06	1-9 2007	1-9 2006	Indeks 07/06
Stroški energije	3.792.144	3.135.036	121	2.707.056	2.789.986	97
Stroški potrošnega materiala	2.470.351	2.203.142	112	2.130.659	1.876.157	114
Odpis drobnega inventarja	76.774	71.246	108	44.428	45.746	97
Drugi stroški materiala	751.051	649.840	116	523.784	524.375	100
<b>Skupaj stroški materiala</b>	<b>7.090.320</b>	<b>6.059.264</b>	<b>117</b>	<b>5.405.928</b>	<b>5.236.264</b>	<b>103</b>

### 5. Stroški storitev

(v EUR)	Skupina Petrol			Petrol d.d.		
	1-9 2007	1-9 2006	Indeks 07/06	1-9 2007	1-9 2006	Indeks 07/06
Stroški najemnikov iz naslova franšize	19.290.161	18.421.559	105	17.687.102	16.621.311	106
Stroški transportnih storitev	17.830.310	18.985.350	94	16.957.422	18.508.980	92
Najemnine	6.479.486	5.630.723	115	6.047.880	5.608.089	108
Stroški vzdrževanja	4.927.759	4.396.610	112	5.318.638	4.879.039	109
Stroški intelektualnih storitev	3.914.039	3.051.924	128	2.942.172	2.555.067	115
Stroški plačilnega prometa in bančnih storitev	3.281.191	3.714.322	88	2.947.498	3.427.847	86
Stroški sanacije odlagališča v Pesniškem dvoru	2.747.195	309.557	887	2.750.400	309.557	888
Prispevek za poslovanje ob avtocestah	2.168.583	1.807.612	120	1.979.343	1.807.612	110
Stroški zavarovalnih premij	1.804.720	1.832.232	98	1.523.553	1.529.580	100
Stroški sejmov, reklame in reprezentance	1.308.428	1.544.453	85	1.000.782	1.397.010	72
Povračila stroškov zaposlenim v zvezi z delom	483.365	485.222	100	290.250	265.594	109
Upravljanje z nepremičninami	197.936	142.700	139	9.607.771	9.396.180	102
Stroški drugih storitev	5.820.372	6.350.914	92	4.248.207	4.084.852	104
<b>Skupaj stroški storitev</b>	<b>70.253.545</b>	<b>66.673.178</b>	<b>105</b>	<b>73.301.018</b>	<b>70.390.717</b>	<b>104</b>

## 6. Stroški dela

(v EUR)	Skupina Petrol			Petrol d.d.		
	1-9 2007	1-9 2006	Indeks 07/06	1-9 2007	1-9 2006	Indeks 07/06
Plače	21.571.064	22.408.688	96	11.076.958	12.376.253	90
Stroški pokojninskih zavarovanj	1.968.273	1.891.758	104	1.069.768	1.086.224	98
Stroški drugih zavarovanj	1.682.372	1.678.363	100	862.278	901.654	96
Drugi stroški dela	5.025.923	5.511.718	91	2.569.992	3.094.185	83
<b>Skupaj stroški dela</b>	<b>30.247.632</b>	<b>31.490.527</b>	<b>96</b>	<b>15.578.997</b>	<b>17.458.315</b>	<b>89</b>

## 7. Amortizacija

(v EUR)	Skupina Petrol			Petrol d.d.		
	1-9 2007	1-9 2006	Indeks 07/06	1-9 2007	1-9 2006	Indeks 07/06
Amortizacija neopredmetenih sredstev	523.164	525.008	100	356.356	342.139	104
Amortizacija opredmetenih osnovnih sredstev	19.755.655	19.815.085	100	15.674.182	16.204.423	97
Amortizacija naložbenih nepremičnin	553.408	589.685	94	620.324	655.657	95
<b>Skupaj amortizacija</b>	<b>20.832.227</b>	<b>20.929.778</b>	<b>100</b>	<b>16.650.861</b>	<b>17.202.221</b>	<b>97</b>

## 8. Odpisi

(v EUR)	Skupina Petrol			Petrol d.d.		
	1-9 2007	1-9 2006	Indeks 07/06	1-9 2007	1-9 2006	Indeks 07/06
Popravek vrednosti poslovnih terjatev	473.669	790.720	60	0	0	-
Izguba pri prodaji/izločitvi opredmetenih osnovnih sredstev	169.822	462.082	37	162.560	460.328	35
Drugi odhodki pri osnovnih sredstvih	15.792	830.005	2	13.606	5.184	262
Odpis terjatev	202.829	131.807	154	185.698	105.398	176
<b>Skupaj odpisi</b>	<b>862.112</b>	<b>2.214.614</b>	<b>39</b>	<b>361.864</b>	<b>570.910</b>	<b>63</b>

## 9. Drugi stroški

(v EUR)	Skupina Petrol			Petrol d.d.		
	1-9 2007	1-9 2006	Indeks 07/06	1-9 2007	1-9 2006	Indeks 07/06
Stroški sponzoriranja	784.321	309.947	253	782.521	305.531	256
Donacije	230.306	147.483	156	208.488	108.156	193
Izdatki za varstvo okolja	158.775	89.267	178	61.356	83.949	73
Dajatve, ki niso odvisne od stroškov dela ali poslovnega izida	98.882	180.622	55	2.887	43.599	7
Drugi stroški	96.894	89.000	109	69.896	57.916	121
<b>Skupaj drugi stroški</b>	<b>1.369.178</b>	<b>816.319</b>	<b>168</b>	<b>1.125.149</b>	<b>599.151</b>	<b>188</b>

## 10. Drugi poslovni odhodki

(v EUR)	Skupina Petrol			Petrol d.d.		
	1-9 2007	1-9 2006	Indeks 07/06	1-9 2007	1-9 2006	Indeks 07/06
Premalo plačane dajatve iz preteklih let	524.274	721.967	73	0	718.729	-
Odhodki iz preteklih let	453.556	176.590	257	23.838	15.262	156
Priznane reklamacije	22.407	0	-	22.407	0	-
Dani kasaskonti	61	32.438	-	61	31.741	-
Drugi	179.720	143.525	125	17.499	47.076	37
<b>Skupaj drugi poslovni odhodki</b>	<b>1.180.018</b>	<b>1.074.520</b>	<b>110</b>	<b>63.805</b>	<b>812.808</b>	<b>8</b>

Premalo plačane dajatve iz preteklih let družbe Petrol d.d., Ljubljana v letu 2006 večinoma predstavljajo premalo plačani davek od dohodka pravnih oseb za leto 2004 iz naslova izvzema prihodkov od udeležbe v dobičku v davčni bilanci.

## 11. Drugi finančni prihodki in drugi finančni odhodki

(v EUR)	Skupina Petrol			Petrol d.d.		
	1-9 2007	1-9 2006	Indeks 07/06	1-9 2007	1-9 2006	Indeks 07/06
Tečajne razlike	13.872.378	17.839.865	78	13.362.591	17.093.287	78
Prihodki za obresti	3.748.379	4.591.305	82	3.810.275	4.543.114	84
Prihodki iz dividend	943.948	437.560	216	943.948	437.556	216
Drugi finančni prihodki	10.456.669	2.969.690	352	10.371.287	2.945.994	-
<b>Skupaj drugi finančni prihodki</b>	<b>29.021.374</b>	<b>25.838.420</b>	<b>112</b>	<b>28.488.102</b>	<b>25.019.951</b>	<b>114</b>
Odhodki za obresti	(7.674.937)	(6.881.706)	112	(5.540.278)	(4.435.635)	125
Tečajne razlike	(5.882.164)	(8.308.249)	71	(5.012.108)	(7.607.571)	66
Drugi finančni odhodki	(8.233.927)	(8.252.050)	100	(8.218.400)	(8.278.305)	99
<b>Skupaj drugi finančni odhodki</b>	<b>(21.791.028)</b>	<b>(23.442.005)</b>	<b>93</b>	<b>(18.770.787)</b>	<b>(20.321.511)</b>	<b>92</b>
Neto drugi finančni prihodki/(odhodki)	7.230.346	2.396.415	302	9.717.315	4.698.440	207

## 12. Čisti dobiček na delnico

	Skupina Petrol			Petrol d.d.		
	30. september 2007	30. september 2006	Indeks 07/06	30. september 2007	30. september 2006	Indeks 07/06
Čisti poslovni izid	46.259.869	39.808.471	116	43.509.591	32.496.378	134
Tehtano povprečno število izdanih navadnih delnic	2.060.818	2.060.231	100	2.060.818	2.060.231	100
Čisti dobiček na delnico	22	19	116	21	16	134

**13. Neopredmetena sredstva skupine Petrol**

(v EUR)	Programska oprema	Koncesije	Investicije v teku	Skupaj
<b>Nabavna vrednost</b>				
<b>Stanje 1. januar 2006</b>	<b>3.055.108</b>	<b>7.858.063</b>	<b>356.904</b>	<b>11.270.075</b>
Nove pridobitve	22.204	(6.063)	419.611	435.752
Odtujitve	0	(12.936)	0	(12.936)
Prenos iz investicij v teku	205.316	165.331	(370.647)	0
Tečajne razlike	(1.435)	(6.594)	(92)	(8.121)
<b>Stanje 30. september 2006</b>	<b>3.281.193</b>	<b>7.997.801</b>	<b>405.776</b>	<b>11.684.770</b>
<b>Nabrani popravek vrednosti</b>				
<b>Stanje 1. januar 2006</b>	<b>(2.145.886)</b>	<b>(897.000)</b>	<b>0</b>	<b>(3.042.886)</b>
Amortizacija	(291.109)	(233.899)	0	(525.008)
Odtujitve	0	12.832	0	12.832
Tečajne razlike	8.602	1.419	0	10.021
<b>Stanje 30. september 2006</b>	<b>(2.428.393)</b>	<b>(1.116.648)</b>	<b>0</b>	<b>(3.545.041)</b>
<b>Neodpisana knjigovodska vrednost 30. september 2006</b>	<b>852.800</b>	<b>6.881.153</b>	<b>405.776</b>	<b>8.139.729</b>
<b>Neodpisana knjigovodska vrednost 1. januar 2006</b>	<b>909.222</b>	<b>6.961.063</b>	<b>356.904</b>	<b>8.227.189</b>

(v EUR)	Programska oprema	Koncesije	Investicije v teku	Skupaj
<b>Nabavna vrednost</b>				
<b>Stanje 1. januar 2007</b>	<b>3.470.502</b>	<b>8.106.210</b>	<b>298.606</b>	<b>11.875.318</b>
Nove pridobitve	4.591	5.946	301.511	312.048
Odtujitve	(3.236)	(945)	0	(4.181)
Prenos iz investicij v teku	315.752	0	(315.752)	0
Tečajne razlike	219	17.312	176	17.707
<b>Stanje 30. september 2007</b>	<b>3.787.828</b>	<b>8.128.523</b>	<b>284.541</b>	<b>12.200.892</b>
<b>Nabrani popravek vrednosti</b>				
<b>Stanje 1. januar 2007</b>	<b>(2.502.245)</b>	<b>(1.196.650)</b>	<b>0</b>	<b>(3.698.895)</b>
Amortizacija	(287.070)	(236.094)	0	(523.164)
Odtujitve	843	0	0	843
Tečajne razlike	(102)	(3.276)	0	(3.378)
<b>Stanje 30. september 2007</b>	<b>(2.788.574)</b>	<b>(1.436.019)</b>	<b>0</b>	<b>(4.224.593)</b>
<b>Neodpisana knjigovodska vrednost 30. september 2007</b>	<b>999.254</b>	<b>6.692.505</b>	<b>284.541</b>	<b>7.976.299</b>
<b>Neodpisana knjigovodska vrednost 1. januar 2007</b>	<b>968.257</b>	<b>6.909.560</b>	<b>298.606</b>	<b>8.176.423</b>

**Neopredmetena sredstva družbe Petrol d.d., Ljubljana**

(v EUR)	Programska oprema	Koncesije	Investicije v teku	Skupaj
<b>Nabavna vrednost</b>				
<b>Stanje 1. januar 2006</b>	<b>2.793.064</b>	<b>3.522.654</b>	<b>50.802</b>	<b>6.366.520</b>
Nove pridobitve	0	0	149.327	149.327
Odtujitve	0	(12.823)	0	(12.823)
Prenos iz investicij v teku	200.116	0	(200.116)	0
Tečajne razlike	(751)	(947)	(13)	(1.711)
<b>Stanje 30. september 2006</b>	<b>2.992.429</b>	<b>3.508.884</b>	<b>0</b>	<b>6.501.313</b>
<b>Nabrani popravek vrednosti</b>				
<b>Stanje 1. januar 2006</b>	<b>(2.007.842)</b>	<b>(469.973)</b>	<b>0</b>	<b>(2.477.815)</b>
Amortizacija	(236.874)	(105.264)	0	(342.139)
Odtujitve	0	12.823	0	12.823
Tečajne razlike	539	126	0	665
<b>Stanje 30. september 2006</b>	<b>(2.244.174)</b>	<b>(562.288)</b>	<b>0</b>	<b>(2.806.462)</b>
<b>Neodpisana knjigovodska vrednost 30. september 2006</b>	<b>748.255</b>	<b>2.946.596</b>	<b>0</b>	<b>3.694.851</b>
<b>Neodpisana knjigovodska vrednost 1. januar 2006</b>	<b>785.222</b>	<b>3.052.681</b>	<b>0</b>	<b>3.888.705</b>

(v EUR)	Programska oprema	Koncesije	Investicije v teku	Skupaj
<b>Nabavna vrednost</b>				
<b>Stanje 1. januar 2007</b>	<b>3.147.008</b>	<b>3.508.883</b>	<b>0</b>	<b>6.655.891</b>
Nove pridobitve	0	0	302.988	302.988
Prenos iz investicij v teku	302.988	0	(302.988)	0
<b>Stanje 30. september 2007</b>	<b>3.449.996</b>	<b>3.508.883</b>	<b>0</b>	<b>6.958.879</b>
<b>Nabrani popravek vrednosti</b>				
<b>Stanje 1. januar 2007</b>	<b>(2.320.855)</b>	<b>(597.376)</b>	<b>0</b>	<b>(2.918.231)</b>
Amortizacija	(251.089)	(105.267)	0	(356.356)
<b>Stanje 30. september 2007</b>	<b>(2.571.944)</b>	<b>(702.643)</b>	<b>0</b>	<b>(3.274.587)</b>
<b>Neodpisana knjigovodska vrednost 30. september 2007</b>	<b>878.052</b>	<b>2.806.240</b>	<b>0</b>	<b>3.684.293</b>
<b>Neodpisana knjigovodska vrednost 1. januar 2007</b>	<b>826.153</b>	<b>2.911.507</b>	<b>0</b>	<b>3.737.661</b>



## 14. Opredmetena osnovna sredstva skupine Petrol

(v EUR)	Zemljišča	Gradbeni objekti	Stroji	Oprema	Investicije v teku	Skupaj
<b>Nabavna vrednost</b>						
<b>Stanje 1. januar 2006</b>	<b>111.051.976</b>	<b>381.998.347</b>	<b>15.839.985</b>	<b>124.314.049</b>	<b>34.424.936</b>	<b>667.629.293</b>
Nove pridobitve	0	0	0	0	21.557.495	21.557.495
Odtujitve	(3.998.456)	(2.762.305)	(10.758)	(2.395.791)	(17.631)	(9.184.941)
Prenos iz investicij v teku	3.128.540	19.872.677	805.312	4.103.485	(27.910.014)	0
Prenos na naložbene nepremičnine	0	0	0	0	0	0
Prenos iz naložbenih nepremičnin	0	5.608.045	0	0	0	5.608.045
Prevrednotenje - oslabitve	(396.183)	(404.873)	0	(12.780)	0	(813.836)
Tečajne razlike	(51.887)	(166.596)	(4.257)	(57.262)	(9.872)	(289.874)
<b>Stanje 30. september 2006</b>	<b>109.733.989</b>	<b>404.145.295</b>	<b>16.630.282</b>	<b>125.951.701</b>	<b>28.044.914</b>	<b>684.506.182</b>
<b>Nabrani popravek vrednosti</b>						
<b>Stanje 1. januar 2006</b>	<b>0</b>	<b>(154.686.928)</b>	<b>(12.466.274)</b>	<b>(91.575.886)</b>	<b>0</b>	<b>(258.729.088)</b>
Amortizacija	0	(12.802.808)	(484.352)	(6.590.451)	0	(19.877.611)
Amortizacija - oslabitve	0	61.526	0	1.000	0	62.526
Odtujitve	0	1.107.706	92.055	2.046.136	0	3.245.897
Prenos iz naložbenih nepremičnin	0	(2.003.814)	0	0	0	(2.003.814)
Tečajne razlike	0	43.573	3.350	73.857	0	120.780
<b>Stanje 30. september 2006</b>	<b>0</b>	<b>(168.280.745)</b>	<b>(12.855.221)</b>	<b>(96.045.344)</b>	<b>0</b>	<b>(277.181.310)</b>
<b>Neodpisana knjigovodska vrednost 30. september 2006</b>	<b>109.733.989</b>	<b>235.864.550</b>	<b>3.775.061</b>	<b>29.906.357</b>	<b>28.044.914</b>	<b>407.324.872</b>
<b>Neodpisana knjigovodska vrednost 1. januar 2006</b>	<b>111.051.976</b>	<b>227.311.415</b>	<b>3.373.712</b>	<b>32.738.162</b>	<b>34.424.936</b>	<b>408.900.201</b>

(v EUR)	Zemljišča	Gradbeni objekti	Stroji	Oprema	Investicije v teku	Skupaj
<b>Nabavna vrednost</b>						
<b>Stanje 1. januar 2007</b>	<b>110.373.999</b>	<b>408.314.647</b>	<b>16.109.064</b>	<b>129.160.657</b>	<b>34.487.219</b>	<b>698.445.586</b>
Nove pridobitve	6.510	469.453	1.672.488	3.264	39.416.758	41.568.473
Odtujitve	(412.833)	(669.371)	(604.382)	(3.967.967)	(46.896)	(5.701.448)
Prenos iz investicij v teku	7.898.985	18.261.030	0	5.201.066	(31.361.081)	0
Prenos na naložbene nepremičnine	(2.027.267)	0	0	0	0	(2.027.267)
Prenos iz naložbenih nepremičnin	0	908.022	0	0	0	908.022
Tečajne razlike	92.476	202.306	0	48.250	86.560	429.592
<b>Stanje 30. september 2007</b>	<b>115.931.870</b>	<b>427.486.088</b>	<b>17.177.170</b>	<b>130.445.270</b>	<b>42.582.559</b>	<b>733.622.957</b>
<b>Nabrani popravek vrednosti</b>						
<b>Stanje 1. januar 2007</b>	<b>0</b>	<b>(171.422.593)</b>	<b>(11.887.398)</b>	<b>(98.468.740)</b>	<b>0</b>	<b>(281.778.731)</b>
Amortizacija	0	(13.015.528)	(493.072)	(6.315.623)	0	(19.824.223)
Amortizacija - oslabitve	0	66.814	0	1.754	0	68.568
Odtujitve	0	571.130	589.033	3.845.360	0	5.005.523
Popravek iz preteklih let	0	177.316	0	(149.474)	0	27.842
Prenos iz naložbenih nepremičnin	0	(410.544)	0	0	0	(410.544)
Tečajne razlike	0	(13.215)	0	(16.994)	0	(30.209)
<b>Stanje 30. september 2007</b>	<b>0</b>	<b>(184.046.619)</b>	<b>(11.791.437)</b>	<b>(101.103.717)</b>	<b>0</b>	<b>(296.941.773)</b>
<b>Neodpisana knjigovodska vrednost 30. september 2007</b>	<b>115.931.870</b>	<b>243.439.469</b>	<b>5.385.733</b>	<b>29.341.553</b>	<b>42.582.559</b>	<b>436.681.184</b>
<b>Neodpisana knjigovodska vrednost 1. januar 2007</b>	<b>110.373.999</b>	<b>236.892.054</b>	<b>4.221.666</b>	<b>30.691.916</b>	<b>34.487.219</b>	<b>416.666.854</b>

**Opredmetena osnovna sredstva družbe Petrol d.d., Ljubljana**

(v EUR)	Zemljišča	Gradbeni objekti	Oprema	Investicije v teku	Skupaj
<b>Nabavna vrednost</b>					
<b>Stanje 1. januar 2006</b>	<b>89.923.494</b>	<b>308.922.511</b>	<b>111.459.180</b>	<b>23.505.933</b>	<b>533.811.118</b>
Nove pridobitve	0	0	0	9.703.701	9.703.701
Odtujitve	(4.003.735)	(2.757.068)	(2.394.613)	0	(9.155.416)
Prenos iz investicij v teku	1.054.507	17.447.003	3.510.624	(22.012.134)	0
Prenos na naložbene nepremičnine	0	0	0	0	0
Prenos iz naložbenih nepremičnin	0	5.608.045	0	0	5.608.045
Tečajne razlike	(24.166)	(83.019)	(29.953)	(6.317)	(143.455)
<b>Stanje 30. september 2006</b>	<b>86.950.100</b>	<b>329.137.472</b>	<b>112.545.239</b>	<b>11.191.183</b>	<b>539.823.994</b>
<b>Nabrani popravek vrednosti</b>					
<b>Stanje 1. januar 2006</b>	<b>0</b>	<b>(138.672.649)</b>	<b>(86.423.430)</b>	<b>0</b>	<b>(225.096.078)</b>
Amortizacija	0	(11.007.189)	(5.739.718)	0	(16.746.907)
Odtujitve	0	1.097.570	2.588.616	0	3.686.186
Prenos iz naložbenih nepremičnin	0	(2.003.814)	0	0	(2.003.814)
Tečajne razlike	0	37.266	23.225	0	60.491
<b>Stanje 30. september 2006</b>	<b>0</b>	<b>(150.548.816)</b>	<b>(89.551.307)</b>	<b>0</b>	<b>(240.100.122)</b>
<b>Neodpisana knjigovodska vrednost 30. september 2006</b>	<b>86.950.100</b>	<b>178.588.657</b>	<b>22.993.932</b>	<b>11.191.183</b>	<b>299.723.919</b>
<b>Neodpisana knjigovodska vrednost 1. januar 2006</b>	<b>89.923.494</b>	<b>170.249.863</b>	<b>25.035.751</b>	<b>23.505.933</b>	<b>308.715.040</b>

(v EUR)	Zemljišča	Gradbeni objekti	Oprema	Investicije v teku	Skupaj
<b>Nabavna vrednost</b>					
<b>Stanje 1. januar 2007</b>	<b>86.933.010</b>	<b>328.849.993</b>	<b>115.376.547</b>	<b>12.626.589</b>	<b>543.786.139</b>
Nove pridobitve	0	0	0	11.940.570	11.940.570
Odtujitve	(398.198)	(191.872)	(3.808.889)	(19.960)	(4.418.919)
Prenos iz investicij v teku	913.084	5.248.807	2.898.387	(9.060.278)	0
Prenos na naložbene nepremičnine	(336.900)	0	0	0	(336.900)
Prenos iz naložbenih nepremičnin	0	908.022	0	0	908.022
<b>Stanje 30. september 2007</b>	<b>87.110.997</b>	<b>334.814.950</b>	<b>114.466.045</b>	<b>15.486.921</b>	<b>551.878.913</b>
<b>Nabrani popravek vrednosti</b>					
<b>Stanje 1. januar 2007</b>	<b>0</b>	<b>(153.225.718)</b>	<b>(91.491.735)</b>	<b>0</b>	<b>(244.717.453)</b>
Amortizacija	0	(10.861.519)	(4.812.663)	0	(15.674.182)
Odtujitve	0	190.747	3.728.704	0	3.919.451
Popravek iz preteklih let	0	177.316	(149.474)	0	27.842
Prenos iz naložbenih nepremičnin	0	(410.547)	0	0	0
<b>Stanje 30. september 2007</b>	<b>0</b>	<b>(164.129.721)</b>	<b>(92.725.168)</b>	<b>0</b>	<b>(256.854.889)</b>
<b>Neodpisana knjigovodska vrednost 30. september 2007</b>	<b>87.110.997</b>	<b>170.685.229</b>	<b>21.740.877</b>	<b>15.486.921</b>	<b>295.024.029</b>
<b>Neodpisana knjigovodska vrednost 1. januar 2007</b>	<b>86.933.010</b>	<b>175.624.275</b>	<b>23.884.812</b>	<b>12.626.589</b>	<b>299.068.686</b>

**15. Naložbene nepremičnine skupine Petrol**

(v EUR)	<b>Naložbene nepremičnine</b>
<b>Nabavna vrednost</b>	
<b>Stanje 1. januar 2006</b>	<b>27.166.944</b>
Nove pridobitve	2.626.014
Prenos na opredmetena osnovna sredstva	(5.608.045)
Tečajne razlike	(7.293)
<b>Stanje 30. september 2006</b>	<b>24.177.620</b>
<b>Nabrani popravek vrednosti</b>	
<b>Stanje 1. januar 2006</b>	<b>(10.050.360)</b>
Nove pridobitve	(1.186.693)
Amortizacija	(589.685)
Prenos na opredmetena osnovna sredstva	2.003.814
Tečajne razlike	2.701
<b>Stanje 30. september 2006</b>	<b>(9.820.223)</b>
<b>Neodpisana knjigovodska vrednost 30. september 2006</b>	<b>14.357.397</b>
<b>Neodpisana knjigovodska vrednost 1. januar 2006</b>	<b>17.116.584</b>

(v EUR)	<b>Naložbene nepremičnine</b>
<b>Nabavna vrednost</b>	
<b>Stanje 1. januar 2007</b>	<b>22.792.535</b>
Prenos na opredmetena osnovna sredstva	(908.022)
Prenos iz opredmetenih osnovnih sredstev	2.027.267
Tečajne razlike	(76)
<b>Stanje 30. september 2007</b>	<b>23.911.704</b>
<b>Nabrani popravek vrednosti</b>	
<b>Stanje 1. januar 2007</b>	<b>(8.436.267)</b>
Amortizacija	(553.408)
Prenos na opredmetena osnovna sredstva	410.544
<b>Stanje 30. september 2007</b>	<b>(8.579.131)</b>
<b>Neodpisana knjigovodska vrednost 30. september 2007</b>	<b>15.332.573</b>
<b>Neodpisana knjigovodska vrednost 1. januar 2007</b>	<b>14.356.268</b>

**Naložbene nepremičnine družbe Petrol d.d., Ljubljana**

(v EUR)	<b>Naložbene nepremičnine</b>
<b>Nabavna vrednost</b>	
<b>Stanje 1. januar 2006</b>	<b>29.299.436</b>
Nove pridobitve	2.626.014
Prenos na opredmetena osnovna sredstva	(5.608.045)
Tečajne razlike	(7.874)
<b>Stanje 30. september 2006</b>	<b>26.309.531</b>
<b>Nabrani popravek vrednosti</b>	
<b>Stanje 1. januar 2006</b>	<b>(10.429.706)</b>
Nove pridobitve	(1.186.693)
Amortizacija	(655.657)
Prenos na opredmetena osnovna sredstva	2.003.814
Tečajne razlike	2.803
<b>Stanje 30. september 2006</b>	<b>(10.265.436)</b>
<b>Neodpisana knjigovodska vrednost 30. september 2006</b>	<b>16.044.095</b>
<b>Neodpisana knjigovodska vrednost 1. januar 2006</b>	<b>18.869.730</b>

(v EUR)	<b>Naložbene nepremičnine</b>
<b>Nabavna vrednost</b>	
<b>Stanje 1. januar 2007</b>	<b>24.951.162</b>
Prenos na opredmetena osnovna sredstva	(908.022)
Prenos iz opredmetenih osnovnih sredstev	336.900
<b>Stanje 30. september 2007</b>	<b>24.380.040</b>
<b>Nabrani popravek vrednosti</b>	
<b>Stanje 1. januar 2007</b>	<b>(8.903.470)</b>
Amortizacija	(620.324)
Prenos na opredmetena osnovna sredstva	410.547
<b>Stanje 30. september 2007</b>	<b>(9.113.247)</b>
<b>Neodpisana knjigovodska vrednost 30. september 2007</b>	<b>15.266.793</b>
<b>Neodpisana knjigovodska vrednost 1. januar 2007</b>	<b>16.047.692</b>

**16. Naložbe v odvisne družbe**
**Gibanje naložb v odvisne družbe**

(v EUR)	Petrol d.d.		
	30. september 2007	30. september 2006	Indeks 07/06
Stanje 1. januar	105.075.428	99.938.187	105
Nove pridobitve	30.781.171	4.359.393	706
Tečajne razlike	0	(26.858)	-
<b>Stanje 30. september</b>	<b>135.856.599</b>	<b>104.270.722</b>	<b>130</b>

**Stanje naložb v odvisne družbe**

(v EUR)	Petrol d.d.		
	30. september 2007	31. december 2006	Indeks 07/06
Petrol Trgovina, d.o.o., Zagreb	51.021.249	30.478.397	167
Petrol BH Oil Company, d.o.o.	34.537.990	34.537.990	100
Petrol Plin, d.o.o.	11.460.741	8.956.985	128
Petrol Energetika, d.o.o.	11.367.889	9.281.426	122
Petrol Maloprodaja Slovenija, d.o.o.	11.344.738	11.344.738	100
Petrol, d.o.o., Beograd	9.741.792	6.511.792	150
Rodgas a.d.	2.417.600	0	-
Cypet Oils Ltd.	2.150.906	2.150.906	100
Petrol Skladiščenje, d.o.o.	794.951	794.951	100
Petrol Tehnologija, d.o.o.	755.579	755.579	100
Petrol-Trade, H.m.b.H.	147.830	147.830	100
Petrol VNC, d.o.o.	114.834	114.834	100
Petrol Gas Group d.o.o.	500	0	-
<b>Skupaj naložbe v odvisne družbe</b>	<b>135.856.599</b>	<b>105.075.428</b>	<b>129</b>

V juliju je družba Petrol d.d., Ljubljana kupila 58% delež družbe Rodgas a.d. in ustanovila družbo Petrol Gas Group d.o.o. Družbi na dan 30.09.2007 nista bili uskupinjeni.

**17. Naložbe v skupaj obvladovane družbe**
**Gibanje naložb v skupaj obvladovane družbe**

(v EUR)	Skupina Petrol			Petrol d.d.		
	30. september 2007	30. september 2006	Indeks 07/06	30. september 2007	30. september 2006	Indeks 07/06
Stanje 1. januar	12.912.932	14.362.794	90	7.187.465	7.189.397	100
Pripisani dobički	1.571.897	1.382.791	114	0	0	-
Prejete dividende	(2.883.898)	(3.384.652)	85	0	0	-
Nove naložbe	2.605.420	0	-	2.605.420	0	-
Tečajne razlike	0	(3.860)	-	0	(1.932)	-
<b>Stanje 30. september</b>	<b>14.206.350</b>	<b>12.357.073</b>	<b>115</b>	<b>9.792.885</b>	<b>7.187.465</b>	<b>136</b>

**Stanje naložb v skupaj obvladovane družbe**

(v EUR)	Skupina Petrol			Petrol d.d.		
	30. september 2007	31. december 2006	Indeks 07/06	30. september 2007	31. december 2006	Indeks 07/06
Instalacija, d.o.o., Koper	11.436.548	12.771.090	90	7.041.412	7.041.412	100
Karkasa, d.o.o.	142.497	127.145	112	146.053	146.053	100
Geoenergo, d.o.o.	21.885	14.697	149	0	0	-
Petrol-Bonus d.o.o.	5.000	-	-	5.000	-	-
Petrol-Oti-Slovenija L.L.C.	1.500.420	-	-	1.500.420	-	-
PSTW - Petrol Slovenia Tirana Wholesale	1.100.000	-	-	1.100.000	-	-
<b>Skupaj naložbe v skupaj obvladovane družbe</b>	<b>14.206.350</b>	<b>12.912.932</b>	<b>110</b>	<b>9.792.885</b>	<b>7.187.465</b>	<b>136</b>

## 18. Naložbe v pridružene družbe

### Gibanje naložb v pridružene družbe

(v EUR)	Skupina Petrol			Petrol d.d.		
	30. september 2007	30. september 2006	Indeks 07/06	30. september 2007	30. september 2006	Indeks 07/06
Stanje 1. januar	60.494.609	53.554.986	113	40.549.453	40.560.353	100
Neto pripisani dobički	6.387.423	8.138.667	78	0	0	-
Prejete dividende	(3.223.278)	(2.963.287)	109	0	0	-
Nove pridobitve	739.284	0	-	739.284	0	-
Tečajne razlike	0	(14.392)	-	0	(10.900)	-
<b>Stanje 30.september</b>	<b>64.398.038</b>	<b>58.715.974</b>	<b>110</b>	<b>41.288.737</b>	<b>40.549.453</b>	<b>102</b>

### Stanje naložb v pridružene družbe

(v EUR)	Skupina Petrol			Petrol d.d.		
	30. september 2007	31. december 2006	Indeks 07/06	30. september 2007	31. december 2006	Indeks 07/06
Geoplin, d.o.o., Ljubljana	61.013.931	57.272.326	107	38.661.659	37.922.375	102
Aquasystems, d.o.o.	1.816.834	1.865.465	97	1.091.028	1.091.028	100
Ogrevanje Piran d.o.o.	890.436	794.992	112	932.248	932.248	100
Marche Gostinstvo, d.o.o.	676.837	561.826	120	603.802	603.802	100
<b>Skupaj naložbe v pridružene družbe</b>	<b>64.398.038</b>	<b>60.494.609</b>	<b>106</b>	<b>41.288.737</b>	<b>40.549.453</b>	<b>102</b>

## 19. Za prodajo razpoložljiva finančna sredstva

### Gibanje za prodajo razpoložljivih finančnih sredstev

(v EUR)	Skupina Petrol			Petrol d.d.		
	30. september 2007	30. september 2006	Indeks 07/06	30. september 2007	30. september 2006	Indeks 07/06
Stanje 1. januar	11.807.198	12.322.519	96	11.643.298	12.116.726	96
Nove pridobitve	1.960.100	165.305	-	1.960.100	130.282	-
Povečanje poštene vrednosti preko kapitala	642.268	39.757	-	642.268	39.757	-
Povečanje poštene vrednosti preko poslovnega izida	31.851	0	-	31.851	0	-
Zmanjšanje poštene vrednosti preko kapitala	(167.472)	(99.104)	169	(167.472)	(99.104)	169
Zmanjšanje poštene vrednosti preko poslovnega izida	0	(37.474)	-	0	(37.474)	-
Zmanjšanje presežka vrednotenja naložb zaradi odtujitve	(769.737)	0	-	(769.737)	0	-
Odtujitev izvirnih vrednosti naložb	(1.500.744)	0	-	(1.500.744)	0	-
Tečajne razlike	46	(3.296)	-	0	(3.249)	-
<b>Stanje 30.september</b>	<b>12.003.511</b>	<b>12.387.707</b>	<b>97</b>	<b>11.839.565</b>	<b>12.146.938</b>	<b>97</b>

### Stanje za prodajo razpoložljivih finančnih sredstev

(v EUR)	Skupina Petrol			Petrol d.d.		
	30. September 2007	31. december 2006	Indeks 07/06	30. September 2007	31. december 2006	Indeks 07/06
Delnice podjetij	6.687.809	5.242.189	128	6.687.809	5.242.190	128
Obveznice namenjene za prodajo	4.437.907	4.573.525	97	4.437.907	4.573.527	97
Vzajemni skladi namenjeni za prodajo	300.930	238.157	126	300.930	238.158	126
Delnice bank	235.841	1.485.373	16	235.841	1.485.373	16
Deleži podjetij	144.788	71.761	202	144.788	71.761	202
Življenjska zavarovanja	107.742	107.743	100	22.839	22.839	100
Menice	0	78.999	-	0	0	-
Druge naložbe v obveznice	88.494	9.451	936	9.451	9.451	100
<b>Skupaj za prodajo razpoložljiva finančna sredstva</b>	<b>12.003.511</b>	<b>11.807.198</b>	<b>102</b>	<b>11.839.565</b>	<b>11.643.298</b>	<b>102</b>

## 20. Nekratkoročne finančne terjatve

(v EUR)	Skupina Petrol			Petrol d.d.		
	30. september 2007	31. december 2006	Indeks 07/06	30. september 2007	31. december 2006	Indeks 07/06
Finančne terjatve do družb	4.616.131	4.453.488	104	14.643.987	13.874.536	106
Finančne terjatve do drugih	384.957	465.052	83	384.957	465.053	83
<b>Skupaj finančne nekratkoročne terjatve</b>	<b>5.001.088</b>	<b>4.918.540</b>	<b>102</b>	<b>15.028.944</b>	<b>14.339.589</b>	<b>105</b>

## 21. Nekratkoročne poslovne terjatve

(v EUR)	Skupina Petrol			Petrol d.d.		
	30. september 2007	31. december 2006	Indeks 07/06	30. september 2007	31. december 2006	Indeks 07/06
Terjatve iz finančnega najema	145.958	167.443	87	57.286	57.286	100
Oblikovani popravki za terjatve iz finančnega najema	(57.286)	(57.286)	100	(57.286)	(57.286)	100
Druge terjatve	3.087.342	3.107.307	99	2.961.446	2.981.410	99
<b>Skupaj poslovne terjatve</b>	<b>3.176.014</b>	<b>3.217.464</b>	<b>99</b>	<b>2.961.446</b>	<b>2.981.410</b>	<b>99</b>

## 22. Zaloge

(v EUR)	Skupina Petrol			Petrol d.d.		
	30. september 2007	31. december 2006	Indeks 07/06	30. september 2007	31. december 2006	Indeks 07/06
Zaloga rezervnih delov in materiala	960.690	778.455	123	6.511	8.639	75
Trgovsko blago:	89.813.463	78.621.345	114	79.948.704	68.605.695	117
- gorivo	66.184.611	59.218.090	112	58.795.294	51.367.985	114
- drugi proizvodi iz nafte	4.884.061	5.307.536	92	4.489.992	4.207.010	107
- drugo trgovsko blago	18.744.791	14.095.719	133	16.663.418	13.030.700	128
<b>Skupaj zaloge</b>	<b>90.774.153</b>	<b>79.399.800</b>	<b>114</b>	<b>79.955.215</b>	<b>68.614.334</b>	<b>117</b>

## 23. Kratkoročne finančne terjatve

(v EUR)	Skupina Petrol			Petrol d.d.		
	30. september 2007	31. december 2006	Indeks 07/06	30. september 2007	31. december 2006	Indeks 07/06
Vezani depoziti pri bankah od 3 mesecev do 1 leta	5.069.952	12.548	-	5.000.000	0	-
Terjatve do bank iz naslova preddobave evro gotovine	0	2.201.431	-	0	2.201.431	-
Druge kratkoročne finančne terjatve	10.127.355	1.995.873	507	10.211.021	2.693.411	379
Popravek vrednosti kratkoročnih finančnih naložb	(1.126.125)	(1.130.637)	100	(1.126.125)	(1.130.637)	100
Terjatve za obresti do drugih	960.913	892.756	108	1.033.714	892.656	116
Popravek vrednosti terjatev za obresti	(706.029)	(706.097)	100	(706.029)	(705.934)	100
<b>Skupaj kratkoročne finančne terjatve</b>	<b>14.326.066</b>	<b>3.265.874</b>	<b>439</b>	<b>14.412.581</b>	<b>3.950.927</b>	<b>365</b>

## 24. Kratkoročne poslovne terjatve

(v EUR)	Skupina Petrol			Petrol d.d.		
	30. september 2007	31. december 2006	Indeks 07/06	30. september 2007	31. december 2006	Indeks 07/06
Terjatve do kupcev v državi	211.830.426	194.708.705	109	178.242.012	164.675.388	108
Popravek vrednosti terjatev do kupcev v državi	(16.910.928)	(18.412.339)	92	(11.318.043)	(11.961.292)	95
Terjatve do kupcev v tujini	22.097.056	11.270.618	196	40.161.195	31.161.793	129
Popravek vrednosti terjatev do kupcev v tujini	(1.978.274)	(2.136.355)	93	(1.888.100)	(2.049.011)	92
Druge poslovne terjatve	10.179.765	9.025.952	113	5.317.899	5.011.171	106
- poslovne terjatve do državnih in drugih institucij	9.572.865	8.273.156	116	4.868.622	4.405.203	111
- druge poslovne terjatve	606.900	752.796	81	449.277	605.968	74
Poslovne terjatve za obresti	1.469.510	1.352.470	109	1.247.282	1.300.071	96
Popravek vrednosti poslovnih terjatev za obresti	(1.080.943)	(1.144.800)	94	(1.026.551)	(1.114.413)	92
<b>Skupaj kratkoročne poslovne terjatve</b>	<b>225.606.612</b>	<b>194.664.251</b>	<b>116</b>	<b>210.735.694</b>	<b>187.023.707</b>	<b>113</b>

## 25. Aktivne časovne razmejitve in druga sredstva

(v EUR)	Skupina Petrol			Petrol d.d.		
	30. september 2007	31. december 2006	Indeks 07/06	30. september 2007	31. december 2006	Indeks 07/06
Predujmi	1.139.747	213.324	534	409.509	105.350	389
Vnaprej plačane zavarovalne premije	946.566	149.796	632	716.964	129.653	553
Nerealizirane blagovne zamenjave	816.929	0	-	816.929	0	-
Vnaprej plačani stroški članarin, sponzorstva, strokovne literature	315.902	612.105	52	314.374	271.332	116
Vnaprej obračunane zamudne obresti od zapadlih terjatev do kupce	250.029	250.029	100	250.029	250.029	100
Prehodni konto realizacije za prodano blago	92.585	30.671	302	56.354	33.075	170
Zaloga virtualnih kartic	91.946	0	-	22.006	0	-
Vnaprej plačani stroški za počitniške domove	71.361	27.270	262	71.361	27.270	262
Odloženi stroški investicijskega vzdrževanja	56.343	56.343	100	0	0	-
Terjatve za obračunane stroške	44.050	57.999	76	43.913	57.691	76
Vnaprej plačani stroški po magna kartici	2.734	29.282	9	2.734	29.281	9
Vnaprej plačane koncesijske dajatve	0	1.895	-	0	0	-
Nezaračunani zemeljski plin	0	78.196	-	0	0	-
Druge	164.893	0	-	197.915	0	-
<b>Skupaj aktivne časovne razmejitve in druga sredstva</b>	<b>3.993.085</b>	<b>1.506.910</b>	<b>265</b>	<b>2.902.088</b>	<b>903.681</b>	<b>321</b>

## 26. Finančne obveznosti

(v EUR)	Skupina Petrol			Petrol d.d.		
	30. september 2007	31. december 2006	Indeks 07/06	30. september 2007	31. december 2006	Indeks 07/06
<b>Kratkoročne</b>						
Bančna posojila	41.317.150	82.372.893	50	8.192.217	30.337.265	27
Obveznosti do bank iz naslova rokovnih poslov	3.397.903	1.089.217	312	3.397.903	1.089.217	312
Posojila, prejeta od družb	1.874.989	1.270.101	148	9.860.637	9.024.641	109
Obveznosti iz naslova blagovnih zamenjav	885.247	0	-	2.305.241	0	-
Obveznosti do bank iz naslova zamenjave obrestnih mer	9.423	32.987	29	9.423	32.987	29
Obveznosti do bank iz naslova preddobave evro gotovine	0	2.201.431	-	0	2.201.431	-
	<b>47.484.712</b>	<b>86.966.629</b>	<b>55</b>	<b>23.765.421</b>	<b>42.685.541</b>	<b>56</b>
<b>Nekratkoročne</b>						
Bančna posojila	136.184.754	97.270.640	140	133.482.937	93.469.346	143
	<b>136.184.754</b>	<b>97.270.640</b>	<b>140</b>	<b>133.482.937</b>	<b>93.469.346</b>	<b>143</b>
<b>Skupaj finančne obveznosti</b>	<b>183.669.466</b>	<b>184.237.269</b>	<b>100</b>	<b>157.248.358</b>	<b>136.154.887</b>	<b>115</b>

## 27. Kratkoročne poslovne in druge obveznosti

(v EUR)	Skupina Petrol			Petrol d.d.		
	30. september 2007	31. december 2006	Indeks 07/06	30. september 2007	31. december 2006	Indeks 07/06
Obveznosti do dobaviteljev	138.069.817	107.729.402	128	159.860.480	159.895.398	100
- v državi	57.990.702	50.470.683	115	44.302.286	41.477.746	107
- v tujini	80.079.115	57.258.719	140	115.558.194	118.417.652	98
Obveznosti za trošarine	84.249.272	77.947.004	108	84.210.251	77.944.450	108
Obveznosti za davke na dodano vrednost (DDV)	17.462.348	17.561.705	99	17.357.043	17.087.903	102
Obveznosti za uvozne dajatve	10.202.424	3.818.720	267	7.742.105	133.613	-
Obveznosti do zaposlencev	3.572.098	5.127.754	70	2.129.726	3.869.755	55
Takse za obremenjevanje okolja z ogljikovim dioksidom	2.731.254	2.215.757	123	2.681.244	2.187.189	123
Prispevki za socialno varnost	381.248	401.440	95	200.773	220.848	91
Druge obveznosti do države	400.340	729.941	55	213.860	568.812	38
Obveznosti v zvezi z razdelitvijo poslovnega izida	371.469	397.864	93	371.469	397.864	93
Obveznosti na podlagi predujmov in varščin	291.281	357.349	82	282.731	351.327	80
Druge obveznosti	1.334.171	1.933.400	69	1.367.958	1.704.407	80
<b>Skupaj poslovne in druge kratkoročne obveznosti</b>	<b>259.065.722</b>	<b>218.220.336</b>	<b>119</b>	<b>276.417.640</b>	<b>264.361.566</b>	<b>105</b>



## 28. Pasivne časovne razmejitve

(v EUR)	Skupina Petrol			Petrol d.d.		
	30. september 2007	31. december 2006	Indeks 07/06	30. september 2007	31. december 2006	Indeks 07/06
Vnaprej obračunane obresti za tožbe	2.493.674	2.493.674	100	2.493.674	2.493.674	100
Dobroimetlja kupcev - predplačniška Magna kartica	2.064.500	163.099	1.266	2.064.500	163.099	-
Vnaprej vračunani stroški ZORD	1.704.509	0	-	1.704.509	0	-
Vnaprej vračunani stroški tožb	1.563.966	1.674.453	93	1.470.196	1.580.813	93
Vnaprej vračunani stroški ekologije	1.155.133	1.155.133	100	1.155.133	1.155.133	100
Vnaprej vračunani stroški za dopuste	1.072.360	1.302.671	82	628.781	716.366	88
Vnaprej vračunani odhodki za tankerske prekojstojnine	468.369	822.350	57	468.369	822.350	57
Vnaprej obračunane zamudne obresti od zapadlih terjatev do kupcev	250.029	250.029	100	250.029	250.029	100
Vnaprej vračunani stroški za avtocestne lokacije - DARS-u	153.414	0	-	153.414	0	-
Vnaprej vračunani stroški za sistemske storitve	150.040	308.215	49	0	0	-
Vnaprej vračunani manki blaga	132.886	518.373	26	0	518.372	-
Kratkoročno odloženi prihodki iz naslova plinskih priključkov	92.566	45.547	203	77.049	16.725	461
Vnaprej vračunani stroški koncesijskih dajatev	82.858	0	-	19.213	0	-
Kratkoročno odloženi prihodki iz projekta Lubriccoat	80.617	80.617	100	80.617	80.617	100
Najem kogeneracije	57.494	124.049	46	0	0	-
Vnaprej vračunani odhodki za reklamacije	41.696	43.866	95	41.696	43.866	95
Prodaja na Magna kartico	22.317	0	-	47.642	0	-
Kratkoročno odloženi prihodki iz prekinitev pogodb o izobraževanju	16.621	4.557	365	16.621	4.557	365
Vnaprej vračunani stroški intelektualnih storitev	0	34.001	-	0	34.001	-
Vnaprej vračunani stroški revidiranja letnega poročila	0	57.248	-	0	34.260	-
Vnaprej vračunana odškodnina	0	527.137	-	0	527.137	-
Drugi vnaprej vračunani stroški	591.949	149.371	396	144.410	68.645	210
Drugi kratkoročno odloženi prihodki	147.192	77.228	191	1.438	0	-
<b>Skupaj pasivne časovne razmejitve</b>	<b>12.342.190</b>	<b>9.831.618</b>	<b>126</b>	<b>10.817.291</b>	<b>8.509.644</b>	<b>127</b>

## 29. Finančna sredstva po pošteni vrednosti preko poslovnega izida

(v EUR)	Skupina Petrol			Petrol d.d.		
	30. september 2007	31. december 2006	Indeks 07/06	30. september 2007	31. december 2006	Indeks 07/06
Terjatve za vloge v investicijski fond	2.941.944	422.196	697	0	0	-
Terjatve do bank iz naslova zamenjave obrestnih mer	919.668	605.383	152	919.668	605.383	152
Terjatve do bank iz naslova rokovnih poslov	51.076	26.502	193	51.076	26.502	193
Terjatve iz naslova blagovnih zamenjav	0	425.618	-	0	0	-
<b>Skupaj fin. sred.po pošteni vrednosti preko posl. izida</b>	<b>3.912.688</b>	<b>1.479.698</b>	<b>264</b>	<b>970.744</b>	<b>631.885</b>	<b>154</b>

## 30. Denarna sredstva iz poslovanja

(v EUR)	Skupina Petrol			Petrol d.d.		
	30. september 2007	30. september 2006	Indeks 07/06	30. september 2007	30. september 2006	Indeks 07/06
Dobiček pred davki	60.397.971	51.260.849	118	56.777.222	42.886.312	132
Prilagoditve za:						
Amortizacija opredmetenih osnovnih sredstev	20.309.063	20.404.770	100	16.294.506	16.860.082	97
Amortizacija neopredmetenih sredstev	523.164	525.008	100	356.356	342.138	104
(Dobiček) / izguba pri prodaji opredmetenih osnovnih sredstev	(219.539)	(1.885.178)	12	(200.601)	(409.314)	49
Drugi (prihodki) / odhodki pri osnovnih sredstvih	15.792	3.270.831	-	13.607	0	-
Neto (zmanjšanje) / oblikovanje popravka vrednosti posl. terj.	(1.000.950)	(1.706.051)	59	(311.147)	75.668	-
Neto odpis poslovnih terjatev	(361.947)	377.984	-	(378.332)	0	-
Oslabitev vrednosti zalog	(820.543)	0	-	(820.543)	0	-
Odprava slabega imena	(15.356)	(8.513)	180	0	0	-
Prihodki od sredstev v upravljanju	(49.050)	(49.049)	100	(39.196)	(39.196)	100
Neto (zmanjšanje) / oblikovanje rez. za zasluzke zaposlencev	0	(69.863)	-	0	0	-
Neto (zmanjšanje) / oblikovanje drugih rezervacij	(4.075.051)	(712.677)	572	(3.972.786)	(1.278.388)	311
Neto (zmanjšanje) / oblikovanje pasivnih časovnih razmejitvev	2.409.483	(146.511)	-	2.242.527	521.052	430
Neto zmanjšanje / (oblikovanje) aktivnih časovnih razmejitvev	(742.823)	897.275	-	(877.318)	867.735	-
Neto primanjkljaji blaga	1.603.192	2.963.182	54	1.559.431	2.457.674	63
Neto finančni (prihodki) / odhodki	(4.190.930)	1.937.811	-	(6.317.633)	(391.871)	1.612
Delež v dobičku skupaj obvladovanih družb	(1.571.897)	(1.382.791)	114	(2.883.898)	(3.384.652)	85
Delež v dobičku pridruženih družb	(6.387.423)	(8.138.667)	78	(3.223.278)	(2.963.287)	109
Fin. prih. iz naslova prejetih dividend od odvisnih družb	0	0	-	(4.160.188)	(1.939.559)	214
Spremembe v obratnem kapitalu brez vpliva povečanj ali zmanjšanj naložb v odvisne družbe						
Zaloge	(12.157.002)	32.864.306	-	(12.079.770)	32.008.943	-
Poslovne in druge terjatve	(23.622.549)	(8.662.982)	273	(21.015.722)	(16.833.067)	125
Poslovne in druge obveznosti	43.089.666	(3.585.891)	-	15.129.820	4.151.820	364
<b>Denar ustvarjen pri poslovanju</b>	<b>73.133.271</b>	<b>88.153.843</b>	<b>83</b>	<b>36.093.057</b>	<b>72.932.089</b>	<b>49</b>

### 31. Posli s povezanimi osebami

(v EUR)	Skupina Petrol				Petrol d.d.			
	Odstotek		Odstotek		Odstotek		Odstotek	
	1-9 2007	od skupno	1-9 2006	od skupno	1-9 2007	od skupno	1-9 2006	od skupno
<b>Prihodki od prodaje:</b>								
Prihodki od prodaje odvisnim družbam	-	-	-	-	85.596.224	6,2626%	95.375.860	7,0527%
Prihodki od prodaje skupaj obvladovanim družbam	31.400	0,0021%	30.195	0,0021%	20.702	0,0015%	30.195	0,0022%
Prihodki od prodaje pridruženim družbam	1.356.690	0,0907%	1.513.687	0,1061%	1.293.750	0,0947%	1.412.185	0,1044%
<b>Nabavna vrednost prodanega blaga:</b>								
Nabavna vrednost prodanega blaga odvisnim družbam	-	-	-	-	641.633.582	52,7090%	674.734.448	55,2157%
Nabavna vrednost prodanega blaga skupaj obvladovanim družbam	371.013	0,0281%	207.261	0,0163%	371.013	0,0305%	207.261	0,0170%
Nabavna vrednost prodanega blaga pridruženim družbam	1.594.450	0,1207%	1.738.913	0,1365%	1.594.450	0,1310%	1.738.913	0,1423%
<b>Stroški prodajanja:</b>								
Stroški prodajanja odvisnim družbam	-	-	-	-	14.099.662	14,8566%	12.541.896	13,2726%
Stroški prodajanja skupaj obvladovanim družbam	5.017.516	4,6827%	4.716.112	4,5571%	5.017.516	5,2869%	4.716.112	4,9909%
Stroški prodajanja pridruženim družbam	110.473	0,1031%	191.913	0,1854%	108.570	0,1144%	182.933	0,1936%
<b>Stroški splošnih dejavnosti:</b>								
Stroški splošnih dejavnosti za pridružene družbe	475	0,0019%	2.245	0,0087%	0	0,0000%	0	0,0000%
<b>Finančni prihodki in odhodki iz deležev:</b>								
Finančni prihodki iz deležev - odvisne družbe	-	-	-	-	4.160.188	40,5186%	1.939.559	23,4034%
Finančni prihodki iz deležev - skupaj obvladovane družbe	1.574.279	19,7479%	1.396.649	14,4742%	2.883.898	28,0880%	3.384.652	40,8404%
Finančni prihodki iz deležev - pridružene družbe	6.397.615	80,2521%	8.252.559	85,5258%	3.223.278	31,3934%	2.963.287	35,7561%
Finančni odhodki iz deležev - skupaj obvladovane družbe	2.382	18,9439%	13.858	10,8480%	0	0,0000%	0	0,0000%
Finančni odhodki iz deležev - pridružene družbe	10.192	81,0561%	113.892	89,1520%	0	0,0000%	0	0,0000%
<b>Finančni prihodki in odhodki za obresti:</b>								
Finančni prihodki iz obresti - odvisne družbe	-	-	-	-	392.203	10,2933%	301.523	6,6369%
Finančni prihodki iz obresti - skupaj obvladovane družbe	682	0,0182%	2.153	0,0469%	682	0,0179%	2.153	0,0474%
Finančni prihodki iz obresti - pridružene družbe	137.628	3,6717%	120.076	2,6153%	137.628	3,6120%	120.076	2,6430%
Finančni odhodki za obresti - odvisne družbe	-	-	-	-	210.901	3,8067%	204.444	4,6091%
Finančni odhodki za obresti - skupaj obvladovane družbe	69	0,0009%	0	0,0000%	69	0,0012%	0	0,0000%
Finančni odhodki za obresti - pridružene družbe	51.729	0,6740%	29.394	0,4271%	51.729	0,9337%	29.394	0,6627%

(v EUR)	Skupina Petrol				Petrol d.d.			
	30. september	Odstotek	31. december	Odstotek	30. september	Odstotek	31. december	Odstotek
	2007	od skupno	2006	od skupno	2007	od skupno	2006	od skupno
<b>Naložbe:</b>								
Naložbe v odvisne družbe	2.418.100	2,9845%	-	-	135.856.599	72,6746%	105.075.428	68,7611%
Naložbe v skupaj obvladovane družbe	14.206.350	17,5338%	12.912.932	17,5907%	9.792.885	5,2386%	7.187.465	4,7035%
Naložbe v pridružene družbe	64.398.038	79,4817%	60.494.609	82,4093%	41.288.737	22,0868%	40.549.453	26,5355%
<b>Nekratkoročne finančne terjatve:</b>								
Nekratkoročne finančne terjatve do odvisnih družb	-	-	-	-	10.027.855	66,7236%	10.127.429	70,6257%
Nekratkoročne finančne terjatve do pridruženih družb	1.923.941	38,4704%	1.923.940	38,4390%	1.923.941	12,8016%	1.965.569	13,7073%
<b>Nekratkoročne poslovne terjatve:</b>								
Nekratkoročne poslovne terjatve do odvisnih družb	-	-	-	-	15.292	0,5164%	17.063	0,5723%
Nekratkoročne poslovne terjatve do skupaj obvladovanih družb	0	0,0000%	0	0,0000%	0	0,0000%	1.426.335	47,8410%
<b>Kratkoročne poslovne terjatve:</b>								
Kratkoročne poslovne terjatve do odvisnih družb	-	-	-	-	23.136.391	10,9789%	20.748.160	11,0939%
Kratkoročne poslovne terjatve do skupaj obvladovanih družb	5.746	0,0025%	2.775	0,0014%	5.746	0,0027%	2.804	0,0015%
Kratkoročne poslovne terjatve do pridruženih družb	215.921	0,0957%	362.715	0,1795%	209.996	0,0996%	245.819	0,1314%
<b>Kratkoročne finančne terjatve:</b>								
Kratkoročna posojila dana odvisnim družbam	-	-	-	-	154.443	1,0716%	1.035.107	26,1991%
Kratkoročna posojila dana skupaj obvladovanim družbam	0	0,0000%	20.435	0,5506%	0	0,0000%	59.856	1,5150%
Kratkoročna posojila dana pridruženim družbam	47.537	0,3318%	0	0,0000%	47.537	0,3298%	0	0,0000%
<b>Kratkoročne finančne obveznosti:</b>								
Kratkoročne finančne obveznosti do odvisnih družb	-	-	-	-	9.405.644	39,5770%	7.611.897	17,8325%
Kratkoročne finančne obveznosti do skupaj obvladovanih družb	5.449	0,0115%	0	0,0000%	5.449	0,0229%	0	0,0000%
Kratkoročne finančne obveznosti do pridruženih družb	1.753.643	3,6931%	1.184.735	1,3760%	1.753.643	7,3790%	1.349.858	3,1623%
<b>Kratkoročne poslovne obveznosti:</b>								
Kratkoročne poslovne obveznosti do odvisnih družb	-	-	-	-	111.092.682	40,1902%	113.627.754	42,9819%
Kratkoročne poslovne obveznosti do skupaj obvladovanih družb	1.031.033	0,3980%	675.580	0,2942%	1.031.033	0,3730%	644.016	0,2436%
Kratkoročne poslovne obveznosti do pridruženih družb	1.721.533	0,6645%	2.338.282	1,0183%	509.004	0,1841%	504.023	0,1907%