

Poročilo o poslovanju skupine Petrol in družbe Petrol d.d., Ljubljana v prvem polletju leta 2018



Avgust 2018

PETROL

KAZALO

UVODNA POJASNILA	5
POUDARKI	7
Pomembnejši kazalniki poslovanja za skupino Petrol.....	8
POSLOVNO POROČILO	10
Poslovanje skupine Petrol.....	11
A. PRODAJA	13
Prodaja proizvodov iz nafte	13
Prodaja trgovskega blaga.....	16
Prodaja storitev	16
Prodaja utekočinjenega naftnega plina.....	16
Prodaja in trgovanje z zemeljskim plinom.....	16
Prodaja in trgovanje z elektriko	17
B. ENERGETSKE IN OKOLJSKE REŠITVE.....	17
Energetske rešitve.....	17
Okoljske rešitve	18
Distribucija zemeljskega plina	18
C. PROIZVODNJA ELEKTRIKE IZ OBNOVLJIVIH VIROV	18
Trajnostni razvoj	19
Zaposleni	19
Naložbe	20
Sistem kakovosti	20
Družbena odgovornost.....	21
Upravljanje tveganj	21
Delnica	24
Pogojno povečanje osnovnega kapitala.....	27
Dividende.....	27
Lastne delnice.....	27
Redna udeležba na konferencah za vlagatelje in obveščanje javnosti	27
Sklepi skupščine	28
Bonitetna ocena.....	28
Dogodki po koncu obračunskega obdobja	28
RAČUNOVODSKO POROČILO	29
Prikaz finančne uspešnosti skupine Petrol in družbe Petrol d.d., Ljubljana	30
Pojasnila k računovodskim izkazom.....	36
Razkritja k posameznim postavkam v računovodskih izkazih.....	37
PRILOGA 1: Organizacijska shema skupine Petrol.....	57

IZJAVA UPRAVE

Člani uprave družbe Petrol d.d., Ljubljana, ki jo sestavljajo Tomaž Berločnik, predsednik uprave, Rok Vodnik, član uprave, Igor Stebernak, član uprave in Ika Krevzel Panić, članica uprave, delavska direktorica, izjavljajo, po njihovem najboljšem vedenju:

- da je računovodsko poročilo skupine Petrol in družbe Petrol d.d., Ljubljana za prvo polletje leta 2018 sestavljeno v skladu z Mednarodnimi standardi računovodskega poročanja in da je resničen ter pošten prikaz sredstev in obveznosti, finančnega položaja, poslovnega izida in vseobsegajočega donosa družbe Petrol d.d., Ljubljana in drugih družb, vključenih v konsolidacijo, kot celote;
- da poslovno poročilo skupine Petrol in družbe Petrol d.d., Ljubljana za prvo polletje leta 2018 vključuje pošten prikaz razvoja in izidov poslovanja družbe ter njenega finančnega položaja, vključno z opisom bistvenih vrst tveganj, ki so jim družba Petrol d.d., Ljubljana in druge družbe, vključene v konsolidacijo, kot celota izpostavljene;
- da je v poročilo skupine Petrol in družbe Petrol d.d., Ljubljana za prvo polletje leta 2018 vključen pošten prikaz pomembnih poslov s povezanimi osebami, ki je sestavljen v skladu z Mednarodnimi standardi računovodskega poročanja.



Tomaž Berločnik
predsednik uprave



Rok Vodnik
član uprave



Igor Stebernak
član uprave



Ika Krevzel Panić
članica uprave, delavska direktorica

UVODNA POJASNILA

Objava poročila o poslovanju skupine Petrol in družbe Petrol d.d., Ljubljana, Dunajska 50, v prvem polletju leta 2018, je v skladu z Zakonom o trgu finančnih instrumentov, s Pravili borze, Priporočili javnim družbam za obveščanje in ostalo veljavno zakonodajo.

Podatki in pojasnila o poslovanju so pripravljene na podlagi nerevidiranih konsolidiranih računovodskih izkazov skupine Petrol in nerevidiranih računovodskih izkazov družbe Petrol d.d., Ljubljana za prvo polletje leta 2018 v skladu z Zakonom o gospodarskih družbah in MRS 34 – Medletno računovodsko poročanje.

V skupinske računovodske izkaze v skladu z MSRP so odvisna podjetja vključena po popolni metodi uskupinjevanja, skupaj obvladovana in pridružena podjetja pa po kapitalski metodi.

V posamičnih računovodskih izkazih so naložbe v odvisna, skupaj obvladovana in pridružena podjetja vrednotene po izvirnih vrednostih, v skladu z MSRP.

Poročilo o poslovanju v prvem polletju leta 2018 je objavljeno na spletnih straneh družbe Petrol d.d., Ljubljana (<http://www.petrol.si>) in je na vpogled na sedežu družbe Petrol d.d., Ljubljana, Dunajska cesta 50, 1000 Ljubljana, vsak delavnik med 8.00 in 15.00 uro.

Nadzorni svet družbe je poročilo o poslovanju skupine Petrol in družbe Petrol d.d., Ljubljana v prvem polletju leta 2018 obravnaval na seji, dne 23. avgusta 2018.

Tabela 1: Podatki o matični družbi Petrol d.d., Ljubljana

Ime podjetja	Petrol, slovenska energetska družba, d.d., Ljubljana
Skrajšano ime podjetja	Petrol d.d., Ljubljana
Sedež	Dunajska cesta 50, 1000 Ljubljana
Telefon	(01) 47 14 234
Telefaks	(01) 47 14 809
Povezava	http://www.petrol.si
Šifra dejavnosti	47.301
Matična številka	5025796000
Davčna številka	SI 80267432
Vpoklican kapital	52,24 mio EUR
Število delnic	2.086.301
Predsednik uprave	Tomaž Berločnik
Člani uprave	Rok Vodnik, Igor Stebernak, Ika Krevzel Panič (delavska direktorica)
Predsednica nadzornega sveta	Nada Drobne Popović

Kazalo okrajšav in pojasnila izračunov finančnih kazalnikov

Kazalnik/kratica	Pojasnilo
JVE	jugovzhodna Evropa
Trgovsko blago	vključuje prodajo avtomateriala, prehrabnega blaga, galanterije, tobačnih izdelkov, loterije, kuponov in kartic, kave na poti, proizvodov kemične industrije, lesne biomase
EBITDA	poslovni izid iz poslovanja + redna amortizacija
Čisti poslovni izid na delnico	čisti poslovni izid obračunskega obdobja / tehtano povprečno število izdanih navadnih delnic brez lastnih delnic
Knjigovodska vrednost delnice	kapital konec obračunskega obdobja / število vseh delnic

POUDARKI

Pomembnejši kazalniki poslovanja za skupino Petrol

SKUPINA PETROL	EM	I-VI 2018	I-VI 2017	Indeks 2018 / 2017
Prihodki od prodaje	mio EUR	2.436,4	2.152,9	113
Prilagojeni kosmati poslovni izid ¹	mio EUR	209,4	190,4	110
Poslovni izid iz poslovanja	mio EUR	53,9	48,9	110
Čisti poslovni izid	mio EUR	39,1	34,0	115
EBITDA	mio EUR	78,8	72,4	109
Osnovna sredstva na zadnji dan obdobja	mio EUR	826,9	808,7	102
Čisti poslovni izid na delnico	EUR	19,0	16,5	115
Neto dolg / kapital		0,4	0,6	65
Neto dolg / EBITDA ²		1,6	2,3	69

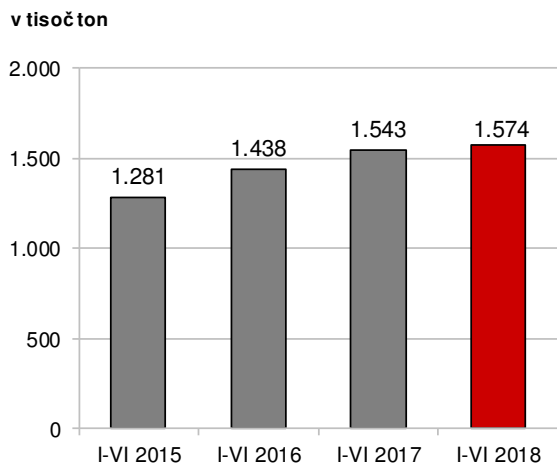
¹Prilagojeni kosmati poslovni izid = prihodki od prodaje - nabavna vrednost prodanega blaga, gre za postavko, ki ni opredeljena v Mednarodnih standardih računovodskega poročanja

²Preračunano na letni nivo

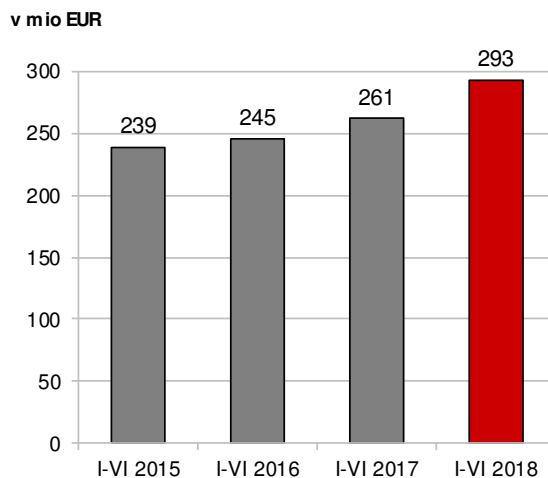
SKUPINA PETROL	EM	I-VI 2018	I-VI 2017	Indeks 2018 / 2017
Količinska prodaja proizvodov iz nafte	tisoč t	1.573,9	1.543,3	102
Količinska prodaja utekočinjenega naftnega plina	tisoč t	77,1	72,5	106
Količinska prodaja zemeljskega plina	TWh	11,1	0,7	-
Prodaja toplotne energije	000 MWh	84,6	82,8	102
Prihodki od prodaje trgovskega blaga	mio EUR	292,8	261,3	112
Število bencinskih servisov na zadnji dan obdobja ¹		495	495	100

¹Število bencinskih servisov za leto 2017 je na dan 31.12.2017

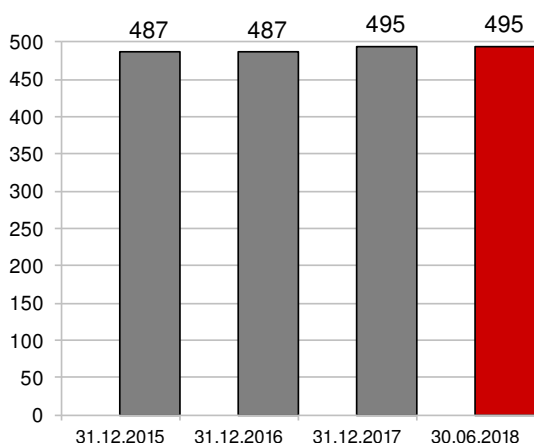
Slika 1: Gibanje količinske prodaje proizvodov iz nafte skupine Petrol



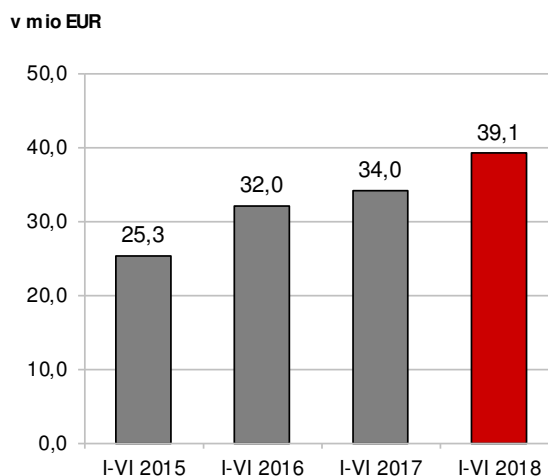
Slika 2: Prihodki od prodaje trgovskega blaga skupine Petrol



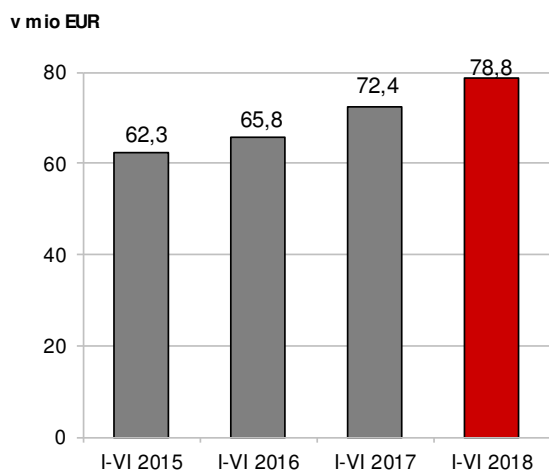
Slika 3: Rast števila bencinskih servisov skupine Petrol



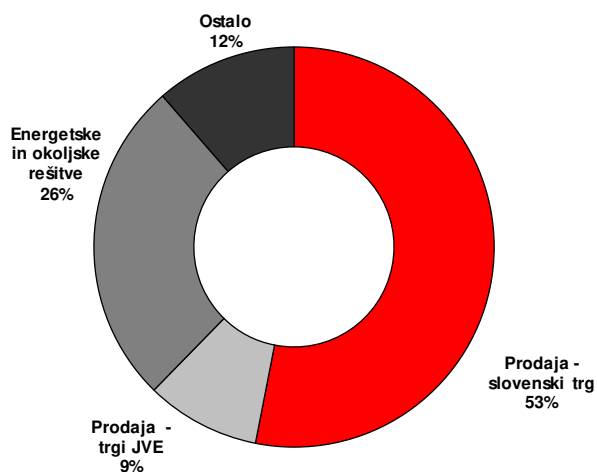
Slika 4: Čisti poslovni izid skupine Petrol



Slika 5: EBITDA skupine Petrol



Slika 6: Struktura investiranih sredstev skupine Petrol v prvem polletju leta 2018



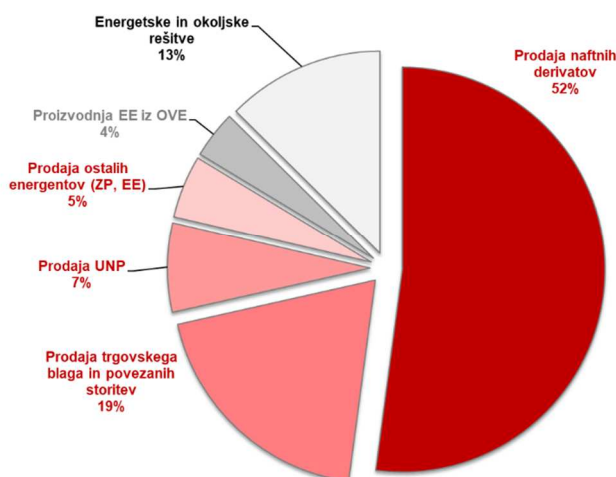
POSLOVNO POROČILO

Poslovanje skupine Petrol

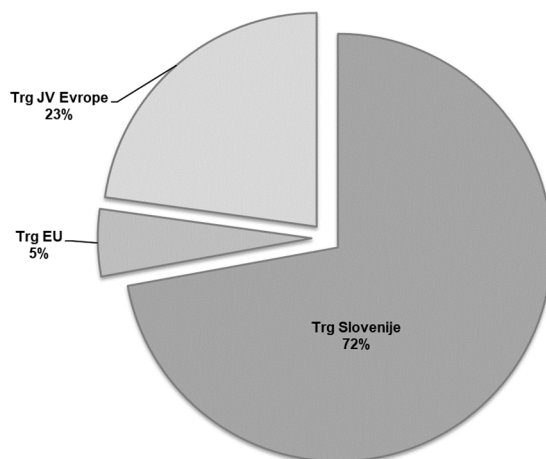
Skupina Petrol posluje v konkurenčnem okolju, na katerega vplivajo gibanja cen nafte, tečaj ameriškega dolarja, svetovna in domača gospodarska gibanja ter lokalna zakonodaja, ki ureja oblikovanje prodajnih cen energentov. V Sloveniji in na Hrvaškem se gospodarske razmere izboljšujejo, druge države z območja JV Evrope, ki so Petrolovi prodajni trgi, pa se še vedno soočajo z zahtevnimi gospodarskimi razmerami, nizko kupno močjo in visoko brezposelnostjo. V Sloveniji, kjer skupina Petrol proda največ proizvodov iz nafte, se cene motornih bencinov in dizelskega goriva na bencinskih servisih ob avtocestah in hitrih cestah sicer oblikujejo prosto po tržnih pogojih, vendar pa so cene motornih bencinov (manj kot 98-oktanskih) in dizelskega goriva na ostalih bencinskih servisih še vedno regulirane.

V skupini Petrol smo v prvem polletju leta 2018 realizirali prihodke od prodaje v višini 2,4 mrd EUR, kar je 13 odstotkov več kot v enakem obdobju leta 2017, predvsem zaradi višjih cen nafte. Prilagojeni kosmati poslovni izid je znašal 209,4 mio EUR, kar je 10 odstotkov več kot v prvem polletju leta 2017. EBITDA je znašal 78,8 mio EUR, kar je 9 odstotkov več kot v prvem polletju leta 2017.

Slika 7: Struktura EBITDA po dejavnostih



Slika 8: Struktura EBITDA po trgih



Poslovni izid pred davki je znašal 47,7 mio EUR, kar je 18 odstotkov več kot v prvem polletju leta 2017. Čisti poslovni izid realiziran v prvem polletju leta 2018 pa je znašal 39,1 mio EUR, kar je 15 odstotkov več kot v enakem obdobju leta 2017.

V skupini Petrol smo v prvem polletju leta 2018 prodali 1.573,9 tisoč ton proizvodov iz nafte¹, kar je 2 odstotka več kot v enakem obdobju leta 2017. V Sloveniji smo v prvem polletju leta 2018 prodali 787,6 tisoč ton proizvodov iz nafte, kar predstavlja 50 odstotkov celotne prodaje skupine Petrol. Na trge JVE smo v prvem polletju leta 2018 prodali 360,2 tisoč ton proizvodov iz nafte, kar predstavlja 23 odstotkov celotne prodaje skupine Petrol, na trge EU pa 426,1 tisoč ton proizvodov iz nafte, kar predstavlja 27 odstotkov celotne prodaje skupine Petrol.

V prvem polletju leta 2018 smo 41 odstotkov prodanih količin proizvodov iz nafte prodali v maloprodaji, 59 odstotkov pa v veleprodaji. Maloprodajna mreža skupine Petrol je konec junija 2018 obsegala 495 bencinskih servisov, od tega v Sloveniji 317, na Hrvaškem 105, v Bosni in Hercegovini 39, v Srbiji 12, v Črni gori 11 in na Kosovu 11.

S prodajo trgovskega blaga smo v prvem polletju leta 2018 ustvarili 292,8 mio EUR prihodkov, kar je 12 odstotkov več kot v enakem obdobju lanskega leta.

V prvem polletju leta 2018 smo prodali 77,1 tisoč ton utekočinjenega naftnega plina, kar je 6 odstotkov več kot v enakem obdobju lanskega leta, ter 11,1 TWh zemeljskega plina.

Uspešni smo bili tudi pri prodaji električne energije in toplote.

V nadaljevanju poročila je podrobneje prikazano poslovanje skupine Petrol v prvem polletju leta 2018 po posameznih dejavnostih, in sicer:

- A. Prodaja, ki vključuje prodajo proizvodov iz nafte, prodajo utekočinjenega naftnega plina, prodajo in trgovanje z zemeljskim plinom, prodajo in trgovanje z elektriko, prodajo trgovskega blaga ter prodajo storitev.
- B. Energetske in okoljske rešitve.
- C. Proizvodnja elektrike iz obnovljivih virov.

¹ V prodajo proizvodov iz nafte ni vključena prodaja utekočinjenega naftnega plina, ki je prikazana ločeno.

A. PRODAJA

Prodaja proizvodov iz nafte

V skupini Petrol smo v prvem polletju leta 2018 prodali 1.573,9 tisoč ton proizvodov iz nafte, kar je 2 odstotka več kot v enakem obdobju leta 2017.

Na slovenskem trgu smo v prvem polletju leta 2018 prodali 787,6 tisoč ton proizvodov iz nafte, kar je 5 odstotkov več kot v enakem obdobju leta 2017. Od tega smo prodali 750,9 tisoč ton tekočih goriv in 36,7 tisoč ton drugih proizvodov iz nafte. Prodaja pogonskih goriv (motornih bencinov in dizelskega goriva) je 4 odstotke višja kot v enakem obdobju leta 2017.

Na trgih JVE smo v prvem polletju leta 2018 prodali 360,2 tisoč ton proizvodov iz nafte, kar je 3 odstotke več kot v enakem obdobju lanskega leta. Glavni prodajni artikli na trgih JVE so dizelsko gorivo in motorni bencini.

Poleg tega je skupaj obvladovana družba Petrol - Oti - Slovenija L.L.C. prodala 4,6 tisoč ton proizvodov iz nafte.

Na trgih EU smo v prvem polletju leta 2018 prodali 426,1 tisoč ton proizvodov iz nafte, kar je 4 odstotke manj kot v enakem obdobju leta 2017. Glavni prodajni artikel, ki ga prodajamo na trge EU, je dizelsko gorivo.

Odločujoči vplivi na poslovanje

Oblikovanje prodajnih cen goriv v Sloveniji

Cene motornih bencinov in dizelskega goriva se na bencinskih servisih ob avtocestah in hitrih cestah oblikujejo prosto po tržnih pogojih, medtem ko so cene motornih bencinov in dizelskega goriva na ostalih bencinskih servisih še vedno regulirane.

Cene pogonskih goriv, ki so regulirane, so se do 28. februarja 2018 oblikovale skladno z Uredbo o oblikovanju cen določenih naftnih derivatov, ki je bila v veljavi od 1. novembra 2017 in je veljala 4 mesece. Vlada Republike Slovenije je 27. februarja 2018 sprejela novo Uredbo o oblikovanju cen naftnih derivatov, ki je bila v veljavi od 1. marca 2018 do 31. marca 2018. Način oblikovanja cen je ostal enak kot v predhodni uredbi.

Vlada Republike Slovenije je 29. marca 2018 sprejela novo Uredbo o oblikovanju cen določenih naftnih derivatov, ki je v veljavi od 1. aprila 2018 do 30. septembra 2018. Način oblikovanja cen ostaja enak kot v predhodni uredbi.

Modelska marža je še vedno državno regulirana in za motorni bencin NMB-95 znaša 0,08701 EUR/liter, za dizel pa 0,08158 EUR/liter.

Cene 98 in več oktanskih motornih bencinov ter ekstra lahkega kurilnega olja se od 9. aprila 2016 oblikujejo prosto po tržnih pogojih.

Bruto marže proizvodov iz nafte, ki jih model določa v fiksnem znesku in ob spremembah maloprodajnih cen ostajajo nespremenjene, so v Sloveniji še vedno pod evropskim

povprečjem. Pri motornih bencinih so dosegle 79 odstotkov povprečne bruto marže v državah EU (70 odstotkov brez članarine za obvezne rezerve), pri dizelskem gorivu 63 odstotkov (55 odstotkov brez članarine za obvezne rezerve) (lasten izračun na osnovi podatkov Platt's in Oil Bulletin).

Oblikovanje prodajnih cen goriv na Hrvaškem

Na Hrvaškem se cene naftnih derivatov od 20. februarja 2014, ko je v veljavo stopil Zakon o trgu nafte in naftnih derivatov, ki je uvedel popolno liberalizacijo cen naftnih derivatov, oblikujejo prosto po pogojih trga.

Oblikovanje prodajnih cen goriv v Bosni in Hercegovini

Cene naftnih derivatov na trgu Bosne in Hercegovine niso državno regulirane in se oblikujejo prosto po pogojih trga. Spreminjajo se lahko dnevno, pri čemer v Federaciji Bosna in Hercegovina štiri dni pred uporabo novih maloprodajnih cen trgovci o tem obvestijo Federalno ministrstvo za trgovino, medtem ko v Republiki Srbski ni obveznosti glede predhodnega obveščanja o spremembah cen v maloprodaji. Maloprodajne cene goriv se zaradi prostega oblikovanja cen razlikujejo glede na lokacijo bencinskega servisa.

Oblikovanje prodajnih cen goriv v Srbiji

Cene naftnih derivatov na trgu Srbije od 1. januarja 2011, ko je začela veljati zakonodaja, ki liberalizira naftni trg v Srbiji (prost uvoz nafte in njenih derivatov), niso več državno regulirane in se oblikujejo prosto po pogojih trga.

Oblikovanje prodajnih cen goriv v Črni gori

Cene naftnih derivatov se v Črni gori oblikujejo v skladu z Uredbo o načinu oblikovanja maksimalnih maloprodajnih cen, ki je v veljavi od 1. januarja 2011. Cene se spreminjajo vsakih štirinajst dni, če se cene na naftnem trgu (Platts European Marketscan) ter tečaj evra in dolarja spremenijo za več kot 5 odstotkov. Metodologija izračunavanja prodajne cene poleg cen nafte na trgu ter gibanja tečaja evra in dolarja vključuje še takse, stroške za pretovor, manipuliranje in provizijo banke, skladiščenje, transport, stroške distribucije, dajatve (trošarine) in bruto maržo za naftna podjetja. Bruto marža za naftna podjetja znaša za liter motornega bencina 0,063 EUR, za liter evrodizelskega goriva 0,064 EUR ter za liter ekstra lahkega kurilnega olja 0,076 EUR. Poleg bruto marže v navedeni višini se trgovcem s tekočimi gorivi priznajo še vsi zgoraj navedeni stroški v višini 0,05 EUR za liter motornega bencina, 0,05 EUR za liter evrodizelskega goriva in 0,026 EUR za liter ekstra lahkega kurilnega olja.

Oblikovanje prodajnih cen goriv na Kosovu

Cene naftnih derivatov na Kosovu v maloprodaji in veleprodaji niso državno regulirane. Le cene pri prodaji naftnih derivatov državnim institucijam in podjetjem se oblikujejo v skladu s predpisano metodologijo, ki upošteva mesečno povprečje tržne cene ter gibanje tečaja ameriškega dolarja in evra, logistične stroške in maksimalno maržo. Ta cena predstavlja neformalno osnovo za oblikovanje maloprodajnih cen, ki se spreminjajo odvisno od cen goriva na trgu.

Gibanje cen nafte in naftnih derivatov na svetovnem trgu

Povprečna cena za sod surove severnomorske nafte Brent Dated je v prvem polletju leta 2018 znašala 70,58 USD/sod, kar je 36 odstotkov več kot v enakem obdobju leta 2017, povprečna cena v evrih pa je bila višja za 22 odstotkov. Najvišjo vrednost v obravnavanem obdobju je surova nafta Brent dosegla 17. maja 2018 in sicer 80,30 USD/sod, najnižjo vrednost pa 13. februarja 2018 in sicer 61,53 USD/sod. Cene motornih bencinov in srednjih destilatov so sledile trendu gibanja cen surove nafte.

Slika 9: Gibanje cene nafte Brent Dated High v prvem polletju leta 2018 v USD/sod



VIR: Petrol, 2018

Slika 10: Gibanje cene nafte Brent Dated High v prvem polletju leta 2018 v EUR/sod



VIR: Petrol, 2018

Organizacija OPEC se je z državami proizvajalkami nafte, ki niso članice organizacije, dogovorila, da se omeji proizvodnjo in s tem zagotovi stabilizacijo cen. Na gibanje cen nafte bodo tudi v prihodnje najbolj vplivali dogovori organizacije OPEC o gibanju količin načrpane nafte, razmere na Bližnjem vzhodu (Sirija, Iran), odnosi med Iranom in ZDA pa tudi pričakovanja glede gospodarske rasti, podatki o stanju zalog nafte v ZDA in EU ter povpraševanje Kitajske.

Gibanje menjalnega tečaja ameriškega dolarja in evra

Menjalni tečaj med ameriškim dolarjem in evrom se je v prvem polletju leta 2018 gibal med 1,15 in 1,25 USD za 1 evro. Povprečni tečaj ameriškega dolarja po tečaju Evropske centralne banke je v prvem polletju leta 2018 znašal 1,21 USD za 1 evro.

Prodaja trgovskega blaga

Prodaja trgovskega blaga vključuje prodajo avtomateriala, prehrabnega blaga, galanterije, tobačnih izdelkov, loterije, kuponov in kartic, kave na poti, proizvodov kemične industrije in lesne biomase. V skupini Petrol smo v prvem polletju leta 2018 s prodajo trgovskega blaga ustvarili 292,8 mio EUR prihodkov, kar je 12 odstotkov več kot v enakem obdobju lanskega leta.

Na slovenskem trgu smo v prvem polletju leta 2018 s prodajo trgovskega blaga ustvarili 261,4 mio EUR prihodkov, kar je 13 odstotkov več kot v enakem obdobju leta 2017. Ponudba na Petrolovi prodajnih mestih se spreminja in dopolnjuje, saj želimo s hitrim prilagajanjem prodajnega asortimenta slediti potrebam obiskovalcev bencinskih servisov.

Na trgih JVE smo v prvem polletju leta 2018 s prodajo trgovskega blaga ustvarili 31,4 mio EUR prihodkov, kar je 8 odstotkov več kot v enakem obdobju lanskega leta. Najboljše prodajne rezultate smo dosegli pri prodaji tobačnih izdelkov in prehrabnega blaga.

Prodaja storitev

Med storitve uvrščamo prihodke od skladiščenja in pretovora naftnih derivatov, najemnine za poslovne prostore in gostinske objekte, prevoze, storitve avtopralnic, prihodke od kartic Petrol Klub in druge storitve. S storitvami na področju naftno-trgovske dejavnosti je skupina Petrol v prvem polletju leta 2018 ustvarila 17,1 mio EUR prihodkov.

Prodaja utekočinjenega naftnega plina

V skupini Petrol smo v prvem polletju leta 2018 prodali 77,1 tisoč ton utekočinjenega naftnega plina, kar je 6 odstotkov več kot v enakem obdobju lanskega leta.

Konec junija 2018 smo v skupini Petrol v Sloveniji upravljali s 6 koncesijami za oskrbo z utekočinjenim naftnim plinom. Poleg tega ima družba Petrol Plin d.o.o. sklenjeni pogodbi za oskrbo z utekočinjenim naftnim plinom v mestih Šibenik in Reka. Kupce z utekočinjenim naftnim plinom oskrbujemo tudi preko plinohramov ter z avtoplinom na bencinskih servisih.

Prodaja in trgovanje z zemeljskim plinom

Prodaja zemeljskega plina končnim uporabnikom je v skupini Petrol v prvem polletju leta 2018 bistveno večja od enakega obdobja leta 2017, zaradi polne konsolidacije prodaje zemeljskega plina družbe Geoplin d.o.o. S pridobitvijo večinskega deleža v družbi Geoplin d.o.o. je skupina Petrol z letom 2018 pričela tudi s trgovanjem zemeljskega plina.

V prvem polletju leta 2018 je skupina Petrol prodala 11,1 TWh zemeljskega plina, od tega 7,4 TWh končnim uporabnikom in 3,7 TWh v sklopu trgovanja.

Prodaja in trgovanje z elektriko

Skupina Petrol se je uveljavila kot pomemben udeleženec na trgu električne energije. Vzpostavili smo celotno trgovalno infrastrukturo za trgovanje z električno energijo na veleprodajnem trgu v Sloveniji, državah EU in v državah na trgih JVE. Prodaja električne energije končnim uporabnikom (poslovnim odjemalcem in gospodinjstvom) se poleg že uveljavljene prodaje v Sloveniji, širi tudi na območje JVE.

V prvem polletju leta 2018 je skupina Petrol prodala 8,8 TWh elektrike, v sklopu trgovanja 8,0 TWh, 588,4 tisoč MWh končnim uporabnikom ter 61,6 tisoč MWh v sklopu energetskih in okoljskih sistemov.

B. ENERGETSKE IN OKOLJSKE REŠITVE

Energetske rešitve

Skupina Petrol kot strateški partner ponuja partnerstvo svojim kupcem pri izboljšanju njihove energetske učinkovitosti. Področje energetskih rešitev zajema energetsko ponudbo na področjih:

- energetskih rešitev v javnem in komercialnem sektorju (sistemi energetskega in okoljskega upravlja objektov v javnem in komercialnem sektorju, sistemi daljinskih ogrevanj in daljinske energetike, vodovodni sistemi, sistemi učinkovite razsvetljave) ter
- energetskih rešitev v industriji in večstanovanjskih zgradbah.

Dolgoročna pogodbeno oskrba z energijo ter pogodbeno zagotavljanje prihrankov energije in vode je najpogostejši model izvajanja tovrstnih projektov tako v javnem kot komercialnem sektorju in industriji. Bistvena prednost za naročnike pri tovrstnem modelu je, da Petrol prevzame vsa tehnična in ekonomska tveganja za izvedbo in upravljanje projekta, zagotovi potrebna finančna sredstva za izvedbo ukrepov in naročniku dobavlja vso potrebno energijo ustrezne kakovosti ter ob tem jamči prihranke pri porabi energentov glede na prejšnje stanje.

Projekte dolgoročne oskrbe s toploto, energetske prenove objektov, znižanja rabe energije in vodnih izgub večinoma izvajamo po modelu javno-zasebnega partnerstva.

Kupce oskrbujemo s toploto prek sistemov daljinskega ogrevanja. V prvem polletju leta 2018 smo prodali 84,6 tisoč MWh toplotne energije, kar je 2 odstotka več kot v enakem obdobju leta 2017.

Družbi Megaenergija d.o.o. (april 2018) in Petrol Energetika d.o.o. (maj 2018) sta bili pripojeni k matični družbi Petrol d.d., Ljubljana.

V prvem polletju leta 2018 je skupina Petrol na področju energetskih rešitev realizirala 16,3 mio EUR prihodkov od prodaje.

Okoljske rešitve

V prvem polletju leta 2018 smo v skupini Petrol upravljali s štirimi koncesijami za opravljanje gospodarske javne službe čiščenja komunalnih odpadnih voda. Čistilna naprava v Murski Soboti ima kapaciteto 42.000 populacijskih ekvivalentov (PE), v Sežani 6.000 PE, na Igu in v Mateni 6.000 PE ter Mežici 4.000 PE. Upravljali smo tudi industrijski čistilni napravi Papirnice Vevče in Palome in 53 malih in srednjih čistilnih naprav na naših prodajnih mestih in skladiščih. Kot pomemben družbenik v podjetju Aquasystems d.o.o. sodeluje Petrol d.d., Ljubljana tudi pri čiščenju komunalnih odpadnih voda v mestni občini Maribor s kapaciteto 190.000 PE.

Proces čiščenja in finančno poslovanje vseh čistilnih naprav sta v prvem polletju leta 2018 potekala skladno z načrti.

Skupina Petrol je v prvem polletju leta 2018 na področju okoljskih rešitev ustvarila 2,5 mio EUR prihodkov.

Distribucija zemeljskega plina

V skupini Petrol smo v prvem polletju leta 2018 distribuirali 748,2 tisoč MWh zemeljskega plina.

Konec junija 2018 smo v skupini Petrol v Sloveniji upravljali s 28 koncesijami za oskrbo z zemeljskim plinom, v Srbiji pa z zemeljskim plinom oskrbujemo občini Bačka Topola in Pećinci ter 3 občine v Beogradu. Družba Rodgas AD je bila pripojena družbi Beogas AD.

C. PROIZVODNJA ELEKTRIKE IZ OBNOVLJIVIH VIROV

Petrol d.d., Ljubljana je konec leta 2015 v Bosni in Hercegovini soustanovil družbo Petrol Hidroenergija d.o.o. Teslić, ki bo proizvajala elektriko iz hidroenergije. V letu 2016 je bila ustanovljena družba Vjetroelektrane Glunča d.o.o. (Hrvaška), ki se ukvarja s proizvodnjo elektrike iz vetrne energije. Proizvodnja elektrike iz obnovljivih virov poteka skladno z načrti. Družba Petrol Hidroenergija d.o.o. Teslić je pridobila vsa potrebna dovoljenja in odločbe. S tem je projekt izgradnje male hidroelektrarne zaključen, kar pomeni pričetek rednega poslovanja.

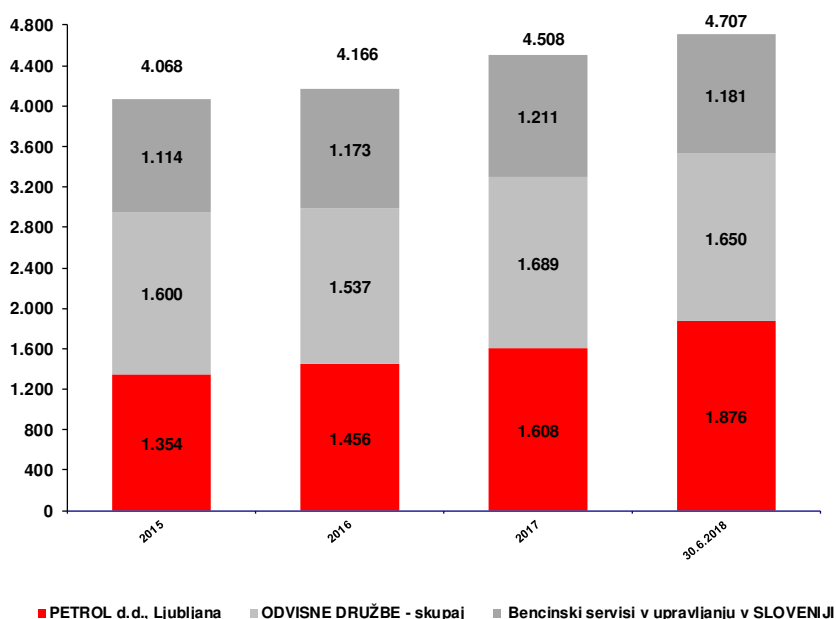
Skupina Petrol je v prvem polletju leta 2018 na področju proizvodnje elektrike iz obnovljivih virov ustvarila 4,4 mio EUR prihodkov.

Trajnostni razvoj

Zaposleni

Na dan 30. junija 2018 je bilo v skupini Petrol 4.707 zaposlenih, od tega 33 odstotkov v odvisnih družbah v tujini. Število zaposlenih se je glede na konec leta 2017 povečalo za 199.

Slika 11: Gibanje števila zaposlenih v letih 2015 - 2018 v skupini Petrol in na bencinskih servisih v upravljanju



Struktura zaposlenih

Povprečna starost zaposlenih v skupini Petrol je konec junija 2018 znašala 39 let. Med zaposlenimi je 60 odstotkov moških in 40 odstotkov žensk.

V skupini Petrol se izobrazbena struktura z leti izboljšuje, kar je na eni strani rezultat izobraževanja zaposlenih, na drugi strani pa kadrovske politike, saj novo zaposleni zvišujejo izobrazbeno strukturo, hkrati pa podjetje zapuščajo zaposleni z nižjo stopnjo izobrazbe. Pri tem velja poudariti, da ima skupina Petrol interes za izobraževanje svojih zaposlenih, saj je znanje ena od bistvenih konkurenčnih prednosti podjetja.

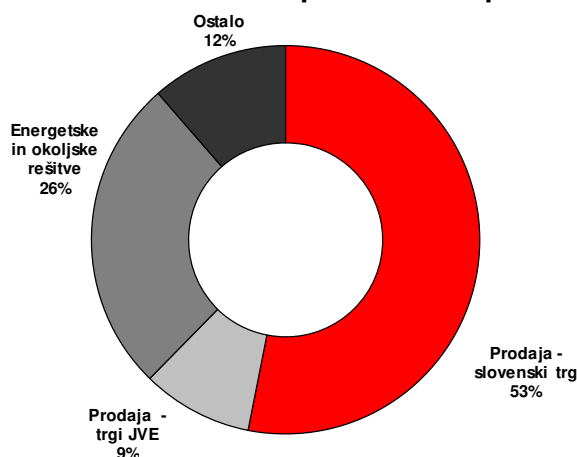
Usposabljanje

V prvem polletju leta 2018 se je različnih oblik izobraževanja udeležilo prek 10,9 tisoč zaposlenih. Skupaj je bilo v skupini Petrol izvedenih 61,3 tisoč pedagoških ur usposabljanja, kar predstavlja v povprečju 14 pedagoških ur usposabljanja na zaposlenega v obravnavanem obdobju. V okviru skupine Petrol imamo organizirano Akademijo Petrol, katere osnovni cilj je načrtno, sistematično in celovito izobraževanje vseh zaposlenih. V prvem polletju leta 2018 smo izvajali strokovna in zakonsko zahtevana izobraževanja.

Naložbe

V prvem polletju leta 2018 smo za naložbe v opredmetena osnovna sredstva in neopredmetena sredstva ter dolgoročne finančne naložbe namenili v neto znesku² 24,3 mio EUR, 53 odstotkov smo namenili dejavnosti prodaje na slovenskem trgu, 9 odstotkov dejavnosti prodaje na trgih JV Evrope, 26 odstotkov energetskim in okoljskim sistemom ter 12 odstotkov posodobitvi informacijske in druge infrastrukture.

Slika 12: Struktura investiranih sredstev skupine Petrol v prvem polletju leta 2018



Sistem kakovosti

Poslovanje skupine Petrol temelji na uveljavljanju visokih standardov kakovosti. Od leta 1997 dalje pa sistem v skupini stalno nadgrajujemo in razširjamo. Poleg certificiranih sistemov kakovosti in ravnanja z okoljem so v integrirani sistem kakovosti vključene tudi zahteve sistema upravljanja z energijo (ISO 50001), sistema varnosti in zdravja pri delu OHSAS 18001, sistema ravnanja z živilni HACCP ter sistema informacijske varnosti v skladu s standardom SIST ISO 27001.

Tabela 2: Pregled certifikatov in akreditacij laboratorijev

Družba	Sistem vodenja kakovosti	Sistem ravnanja z okoljem	Sistem upravljanja z energijo	Akreditacije laboratorijev	Drugi certifikati
Petrol d.d., Ljubljana	ISO 9001: 2015	ISO 14001: 2015	ISO 50001: 2011	SIST EN ISO/IEC 17025: 2012 SIST EN ISO/IEC 17020: 2012	OHSAS 18001 POR*, FSC **
Petrol d.o.o.	ISO 9001: 2015	ISO 14001: 2015	/	/	
Petrol Geoterm d.o.o.	ISO 9001: 2015	/	/	/	
Beogas d.o.o.	ISO 9001: 2015	/	/	/	
Petrol d.o.o., Beograd	ISO 9001: 2008	ISO 14001: 2004	/	/	OHSAS 18001

*Na podlagi Poročila o izvajanju sprejetih zavez iz Svetovne listine Programa odgovornega ravnanja z okoljem (POR) je Petrol d.d., Ljubljana imetnik certifikata za Program odgovornega ravnanja z okoljem za izvajanje dejavnosti skladiščenja, logistike in maloprodajne mreže bencinskih servisov v Sloveniji in s tem povezane pravice do uporabe logotipa.

**Petrol d.d. Ljubljana je imetnik certifikata FSC za proizvodnjo sekancev za toplotno energijo. Certifikat FSC, ki ga izdaja mednarodna nevladna organizacija Forest Stewardship Council, promovira okolju primerno, socialno koristno in ekonomsko izvedljivo upravljanje gozdov.

Petrol d.d., Ljubljana je podaljšal certifikata FSC za obdobje do leta 2023.

² Neto znesek naložb v stalna sredstva = naložbe v stalna sredstva – prodaja dolgoročnih sredstev

V družbi Petrol d.o.o., Zagreb je bila izvedena kontrolna presoja sistemov vodenja kakovosti. Hkrati je bil izveden prehod na novo izdajo standarda ISO 14001:2015, ki določa zahteve za sistem ravnanja z okoljem.

Družbena odgovornost

Petrol v svoje poslovanje že vrsto let vključuje skrb za družbena in okoljska vprašanja. Na zahteve in izzive časa odgovarjamo z dolgoročno strategijo rasti in s trdnim zavedanjem, da podpora okolju, v katerem delujemo, pomembno vpliva na naše poslovanje in razvoj. Širšim družbenim in lokalnim skupnostim tako že vrsto let pomagamo k razgibanemu življenjskemu slogu in višji kakovosti življenja. Svojo odgovorno družbeno držo dokazujemo s podporo številnim športnim, kulturnim, humanitarnim in okoljevarstvenim projektom. Družbeno odgovornost v skupini Petrol vidimo kot trajno zavezo pri sodelovanju z okoljem, v katerem poslujemo.

Upravljanje tveganj

Skupina Petrol obvladuje tveganja preko sistema celovitega upravljanja s tveganji, ki zagotavlja, da so ključna tveganja, ki jim je družba izpostavljena, prepoznana, ocenjena, obvladovana, izkoriščena in spremljana. Pri tem si prizadevamo, da se vzpostavi kultura zavedanja o tveganjih, ki privede do boljšega nadzora nad tveganji in do kakovostnejših informacij za odločanje na vseh ravneh delovanja skupine. Obvladovanje tveganj je skrb vsakega zaposlenega v skupini Petrol, ki je s svojimi odločitvami in dejanji vsakodnevno izpostavljen tveganjem v okviru svojih delovnih nalog in pristojnosti.

Petrolov model tveganj zajema 20 skupin tveganj, razdeljenih na dve skupini:

- tveganja okolja in
- tveganja delovanja.

Po lanskih rezultatih ocenjevanja tveganj ostajajo med najpomembnejšimi in najverjetnejšimi tveganji naslednja finančna tveganja: cenovno in količinsko, valutno, kreditno in likvidnostno tveganje.

Poleg glavnih finančnih tveganj so med najpomembnejšimi in najverjetnejšimi tveganji še tveganja zakonodaje in regulative, tveganja informacijskih sistemov, tveganja poslovnega odločanja, obrestna tveganja ter tveganja zagotavljanja informacij.

Cenovno in količinsko tveganje ter valutno tveganje

Poslovni model skupine Petrol vključuje energente, kot so naftni derivati, zemeljski plin, elektrika, utekočinjen naftni plin, zaradi česar je skupina Petrol izpostavljena cenovnim, količinskim in valutnim tveganjem, ki izhajajo iz njihovega nakupa in prodaje.

V skupini Petrol kupujemo proizvode iz nafte po tržnih pogojih tujih nakupnih trgov in jih plačujemo večinoma v USD. Prodaja poteka v lokalnih valutah. Ker sodita svetovni naftni trg in trg ameriškega dolarja med najbolj volatilne svetovne trge, je skupina Petrol pri opravljanju svoje temeljne dejavnosti izpostavljena tako cenovnemu tveganju – spremembam cen naftnih derivatov, kot tudi valutnemu tveganju – spremembam tečaja EUR/USD. Skupina Petrol v

največji možni meri obvladuje količinsko in cenovno tveganje z uskladitvijo nabavnih pogojev pri dobaviteljih na eni strani in s prodajnimi pogoji do kupcev na drugi strani. Morebitno preostalo odprto cenovno ali valutno pozicijo zapiramo s sklepanjem ustreznih finančnih instrumentov, predvsem z blagovnimi zamenjavami pri cenovnem tveganju in terminskimi posli pri valutnem tveganju.

Pri trgovanju z energenti je skupina izpostavljena cenovnim in količinskim tveganjem, katere upravlja z naborom limitnih sistemov, definiranih glede na poslovnega partnerja, območje trgovanja in tvegano vrednost ter z ustreznimi procesi njihovega spremljanja in nadziranja.

Poleg tveganj, ki izhajajo iz sprememb tečaja EUR/USD je skupina Petrol v določeni meri izpostavljena tudi tveganju spremembe ostalih valut, ki se pojavljajo kot posledica poslovanja v regiji. Skupina na mesečnem nivoju spremlja odprte pozicije v valutah in se odloča o ukrepih obvladovanja le-teh.

V transakcije z izvedenimi finančnimi instrumenti vstopamo izključno zaradi zavarovanja pred cenovnimi in količinskimi ter valutnimi tveganji in ne iz špekulativnih razlogov.

Kreditno tveganje

Kreditno tveganje je bilo med finančnimi tveganji v letu 2017 ocenjeno kot tretje najpomembnejše tveganje, ki mu je bila skupina Petrol izpostavljena pri prodaji produktov in storitev fizičnim in pravnim osebam in ga obvladuje s spodaj opisanimi ukrepi.

Sistem upravljanja s terjatvami iz poslovanja omogoča učinkovito upravljanje kreditnega tveganja. V letu 2016 smo uvedli spremembe v procesu določanja in odobravanja kreditnih limitov do pravnih oseb na ravni celotne skupine Petrol, ki bodo nadalje izboljšale ter poenotile upravljanje s kreditnim tveganjem. V prvem polletju leta 2017 je bil nov limitni sistem uveden tudi pri odvisnih družbah v skupini Petrol.

V pripravi je tudi nadgradnja oz. prenovitev limitnega sistema za poslovanje s fizičnimi osebami.

Kot del rednih procesov upravljanja s terjatvami, ves čas poteka aktivna izterjava. Posebno pozornost namenjamo individualni obravnavi velikih kupcev oz. kupcev z odprtimi terjatvami nad 250.000 EUR. Nadgrajujemo postopke za odobritev višine izpostavljenosti (limita) do posameznega kupca in povečujemo obseg prvovrstnih instrumentov zavarovanja kot pogoj za odobritev prodaje (zavarovanje terjatev pri kreditnih zavarovalnicah, bančne garancije, akreditivi, varščine, korporativne garancije, poroštva, hipoteke, zastave). Intenzivno se ukvarjamo z obvladovanjem terjatev do velikih kupcev v Sloveniji, hkrati pa posvečamo tudi veliko pozornost izterjavi terjatev na trgih JV Evrope, na katerih je plačilna sposobnost in disciplina gospodarstva drugačna kot v Sloveniji. Terjatve sistematično spremljamo po starosti, po regijah in organizacijskih enotah, po kakovosti in po posameznih kupcih. Kreditno tveganost kupcev v portfelju skupine Petrol spremljamo na krovni ravni. Za spremljanje uporabljamo enotno aplikacijo za upravljanje s terjatvami, ki nam omogoča avtomatski nadzor nad izpostavljenostjo do posameznega kupca ter takojšnje ukrepanje. Z novimi izkušnjami aplikacijo konstantno izboljšujemo. Uveden je tudi centraliziran nadzor nad prejetimi zavarovanji ter centralizirana izterjava.

Ocenjujemo, da skupina Petrol zadovoljivo obvladuje kreditno tveganje. Naša ocena temelji na vrsti produktov, ki jih prodajamo, tržnem deležu, velikem številu kupcev, velikem številu instrumentov zavarovanj in večjem obsegu zavarovanih terjatev. Kljub temu se tudi v skupini Petrol v celoti ne moremo izogniti posledicam stečajev, prisilnih poravnjav in osebnih stečajev.

Likvidnostno tveganje

Skupina Petrol ima dolgoročno mednarodno bonitetno oceno BBB-, kratkoročno oceno A-3 in oceno prihodnjega izgleda bonitetne ocene »stabilno« bonitetne hiše Standard & Poor's Ratings Services, ki je bila 11. aprila 2018 ponovno potrjena. Bonitetna ocena na nivoju »investment grade« omogoča lažji dostop do mednarodnih finančnih trgov ter pomeni dodatno zavezo k dobremu poslovanju in zmanjševanju zadolženosti skupine Petrol. Pri upravljanju z likvidnostnim tveganjem vpeljujemo metodologijo S&P iz tega področja.

Povprečne cene naftnih derivatov v prvih šestih mesecih leta 2018 so bile višje kot so bile v enakem obdobju lani, kar nam posledično lahko nekoliko povečuje obseg potrebnega obratnega kapitala. S pridobljenimi dolgoročnimi in kratkoročnimi kreditnimi linijami zagotavljamo visok nivo likvidnosti skupine Petrol. V prvih šestih mesecih leta 2018 smo zagotovili tudi sredstva za poplačilo evro obveznic, ki zapadejo junija 2019.

Kljub temu veliko pozornosti in previdnosti posvečamo vodenju denarnega toka predvsem na področju planiranja prilivov iz prodaje na odlog, saj je to glavni vir kreditnega in posledično likvidnostnega tveganja.

Skupina Petrol je sposobna v vsakem trenutku izpolniti vse dospele obveznosti. Predvsem uspešno poslovanje skupine Petrol zagotavlja skupini dolgoročno plačilno sposobnost in povečuje njen lastniški kapital.

Obrestno tveganje

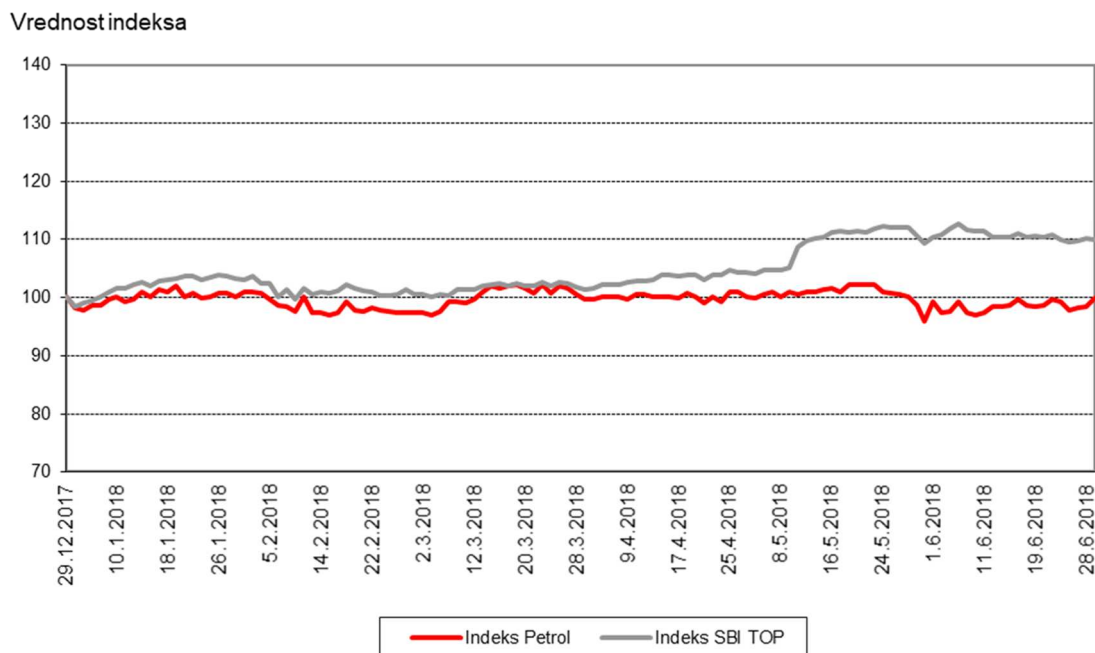
V skupini Petrol tekoče spremljamo izpostavljenost obrestnemu tveganju. Skupina Petrol ima 31 odstotkov dolgoročnih finančnih obveznosti z variabilno obrestno mero vezano na EURIBOR. Povprečna vrednost EURIBOR-jev je bila v prvih šestih mesecih leta 2018 podobna kot vrednost konec leta 2017. EURIBOR tako ostaja še vedno na zgodovinsko nizki ravni (negativen EURIBOR).

Za zavarovanje obrestne izpostavljenosti del variabilne obrestne mere spremenimo v fiksno z uporabo izvedenih finančnih instrumentov in na ta način zavarujemo neto obrestno pozicijo. Pri odločitvi o dodatnem zavarovanju upoštevamo napovedi gibanj obrestih mer in se glede na tržne razmere odločimo, kdaj in s katerimi instrumenti bomo izvedli zavarovanje. V prvih šestih mesecih leta 2018 smo sklenili novo obrestno zavarovanje v vrednosti 60 mio EUR z enako zapadlostjo, kot že podpisana kreditna pogodba z variabilno obrestno mero in odloženim črpanjem do konca drugega kvartala 2019. Skupina Petrol ima tako vse dolgoročne finančne obveznosti z variabilno obrestno mero zavarovane s sklenjenimi IRS-i.

Delnica

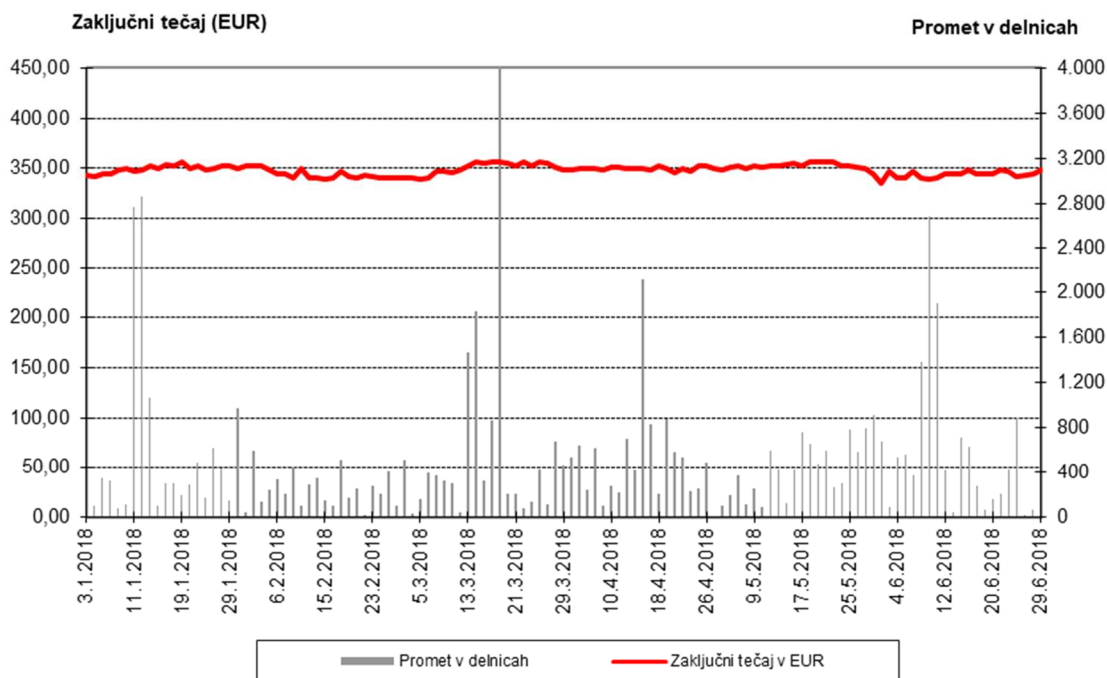
Konec junija 2018 so bile cene delnic na Ljubljanski borzi vrednostnih papirjev v povprečju višje kot konec leta 2017. To odraža tudi indeks SBITOP - slovenski blue-chip indeks, ki služi kot primerjalni indeks in nudi informacije o gibanju cen največjih in najbolj likvidnih delnic na organiziranem trgu, ter v sestavi katerega je tudi delnica Petrola. Vrednost indeksa SBITOP je bila konec junija 2018 886,88 in je bila višja za 9,96 odstotka glede na vrednost konec leta 2017 806,52. V enakem obdobju je delnica Petrola izgubila 0,1 odstotek vrednosti. Po prometu s Petrolovo delnico, ki je v obdobju od januarja do junija 2018 znašal 24,7 mio EUR, je delnica Petrola zasedla četrto mesto med delnicami na Ljubljanski borzi vrednostnih papirjev. Po tržni kapitalizaciji na dan 30. junij 2018 v višini 728 mio EUR je delnica Petrola na drugem mestu na Ljubljanski borzi vrednostnih papirjev, kar predstavlja 12,5 odstotka celotne tržne kapitalizacije delnic na slovenskem borznem trgu na ta dan.

Slika 13: Gibanje baznega indeksa za zaključni tečaj delnice družbe Petrol d.d., Ljubljana in za indeks SBITOP v prvem polletju leta 2018 glede na konec leta 2017



V prvih šestih mesecih leta 2018 se je tečaj Petrolove delnice gibal med 335 EUR ter 357 EUR za delnico, povprečni tečaj v tem obdobju je znašal 348,26 EUR, tečaj konec junija 2018 pa je bil enak 349 EUR. Čisti poslovni izid skupine Petrol na delnico (EPS) je znašal 19,03 EUR, knjigovodska vrednost delnice za skupino Petrol pa je znašala 334,46 EUR. Na dan 30. junij 2018 je imel Petrol d.d., Ljubljana 24.011 delničarjev. Konec junija 2018 je bilo v lasti tujih pravnih in fizičnih oseb 550.138 delnic oziroma 26,4 odstotka vseh delnic. V primerjavi s koncem leta 2017 se je delež tujih delničarjev zvišal za pol odstotne točke.

Slika 14: Zaključni tečaj in promet s Petrolovo delnico v prvem polletju leta 2018



Slika 15: Lastniška struktura družbe Petrol d.d., Ljubljana na dan 30. junij 2018

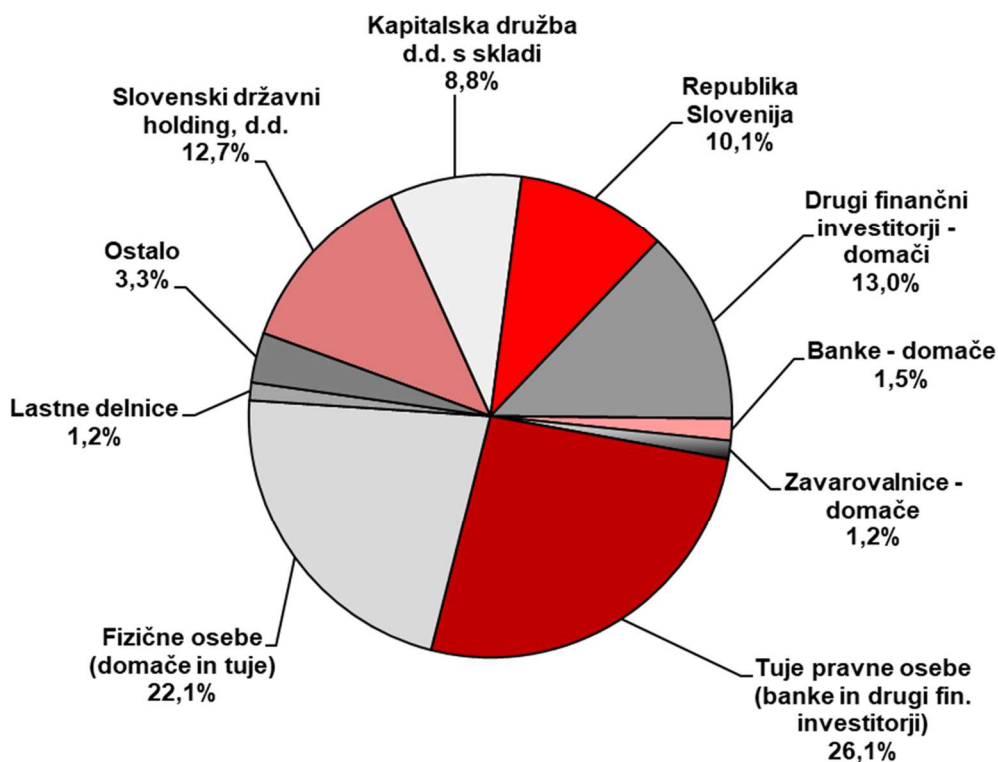


Tabela 3: Spremembe v lastniški strukturi delničarjev družbe Petrol d.d., Ljubljana (primerjava med 30. junijem 2018 in 31. decembrom 2017)

	30.6.2018		31.12.2017	
	Št. delnic	v %	Št. delnic	v %
Slovenski državni holding, d.d.	264.516	12,7%	264.516	12,7%
Kapitalska družba d.d. s skladi	184.191	8,8%	184.191	8,8%
Republika Slovenija	210.685	10,1%	210.685	10,1%
Drugi finančni investitorji - domači	271.118	13,0%	287.248	13,8%
Banke - domače	30.662	1,5%	44.210	2,1%
Zavarovalnice - domače	25.486	1,2%	25.486	1,2%
Tuje pravne osebe (banke in drugi fin. inv.)	544.835	26,1%	535.905	25,7%
Fizične osebe (domače in tuje)	460.562	22,1%	441.840	21,2%
Lastne delnice	24.703	1,2%	24.703	1,2%
Ostalo	69.543	3,3%	67.517	3,2%
Skupaj	2.086.301	100,0%	2.086.301	100,0%

Tabela 4: 10 največjih delničarjev družbe Petrol d.d., Ljubljana na dan 30. junij 2018

10 največjih delničarjev Petrola d.d., Ljubljana na dan 30.6.2018				
	Delničar	Naslov	Število delnic	Delež v %
1	ČEŠKOSLOVENSKA OBCHODNI BANK, A.S. - FID	RADLICKA 333/150, 150 57 PRAGA 5, REPUBLIKA ČEŠKA	267.076	12,80%
2	SLOVENSKI DRŽAVNI HOLDING, D.D.	MALA ULICA 5, 1000 LJUBLJANA	264.516	12,68%
3	REPUBLIKA SLOVENIJA	GREGORČIČEVA ULICA 20, 1000 LJUBLJANA	210.685	10,10%
4	KAPITALSKA DRUŽBA, D.D.	DUNAJSKA CESTA 119, 1000 LJUBLJANA	172.639	8,27%
5	SPLITSKA BANKA D.D. - CLIENT ACCOUNT - F	DOMOVINSKOG RATA 61, 21000 SPLIT, HRVAŠKA	103.022	4,94%
6	VIZIJA HOLDING, K.D.D.	DUNAJSKA CESTA 156, 1000 LJUBLJANA	71.676	3,44%
7	VIZIJA HOLDING ENA, K.D.D.	DUNAJSKA CESTA 156, 1000 LJUBLJANA	63.620	3,05%
8	PERSPEKTIVA FT D.O.O.	DUNAJSKA CESTA 156, 1000 LJUBLJANA	36.262	1,74%
9	SOP LJUBLJANA	VOŠNJAKOVA ULICA 6, 1000 LJUBLJANA	34.496	1,65%
10	NOVA KBM D.D.	ULICA VITA KRAIGHERJA 4, 2000 MARIBOR	25.985	1,25%

Tabela 5: Število delnic v lasti članov nadzornega sveta in uprave na dan 30. junij 2018

Ime in priimek	Funkcija	Število delnic	Delež v kapitalu
Nadzorni svet		88	0,0042%
Notranji člani		0	0,0000%
1. Zoran Gračner	Član nadzornega sveta	0	0,0000%
2. Alen Mihelčič	Član nadzornega sveta	0	0,0000%
3. Robert Ravikar	Član nadzornega sveta	0	0,0000%
Zunanji člani		88	0,0042%
1. Nada Drobne Popović	Predsednica nadzornega sveta	1	0,0000%
2. Sašo Berger	Podpredsednik nadzornega sveta	0	0,0000%
3. Igo Gruden	Član nadzornega sveta	0	0,0000%
4. Sergij Goriup	Član nadzornega sveta	5	0,0002%
5. Metod Podkrižnik	Član nadzornega sveta	82	0,0039%
6. Mladen Kaliterna	Član nadzornega sveta	0	0,0000%
Uprava		220	0,0105%
1. Tomaž Berločnik	Predsednik uprave	0	0,0000%
2. Igor Stebernak	Član uprave	0	0,0000%
3. Rok Vodnik	Član uprave	220	0,0105%
4. Ika Krevzel Panič	Članica uprave - delavska direktorica	0	0,0000%

Pogojno povečanje osnovnega kapitala

Skupščina družbe Petrol d.d., Ljubljana do 30. junija 2018 ni sklepala o pogojnem povečanju osnovnega kapitala.

Dividende

Po sklepu 28. skupščine delničarjev, ki je bila 26. aprila 2018, je Petrol d.d., Ljubljana avgusta 2018 izplačal bruto dividendo za leto 2017 v višini 16,00 EUR na delnico. V letu 2017 je bila izplačana bruto dividenda za leto 2016 v višini 14,00 EUR na delnico.

Lastne delnice

Družba Petrol d.d., Ljubljana v prvih šestih mesecih leta 2018 ni odkupovala lastnih delnic. Na dan 30. junij 2018 je družba imela 24.703 lastnih delnic, oziroma 1,2 odstotka registriranega osnovnega kapitala. Njihova skupna nabavna vrednost je 30. junija 2018 znašala 2,6 mio EUR. Od tržne vrednosti delnic na ta dan je bila nižja za 6 mio EUR.

Lastne delnice so bile pridobljene v letih od 1997 do 1999 v skupni višini 36.142 delnic. Lastne delnice sme družba pridobivati le za namene po določbi 247. člena Zakona o gospodarskih družbah (ZGD-1) in za nagrajevanje uprave in nadzornega sveta. Lastne delnice porabljamo v skladu s statutom družbe.

Po sklepu 27. skupščine delničarjev, ki je bila 10. aprila 2017, je skupščina pooblastila upravo družbe, da lahko v obdobju 36 mesecev od dneva sprejema sklepa kupuje lastne delnice. Pooblastilo velja za pridobitev največ 208.630 lastnih delnic družbe, pri čemer skupni delež delnic, pridobljen na podlagi omenjenega pooblastila, skupaj z drugimi lastnimi delnicami, ki jih družba že ima (24.703 lastnih delnic), ne sme presegati 10 odstotkov osnovnega kapitala (208.630 delnic). Delničar H12 d.d. je na 27. skupščini napovedal izpodbijanje tega sklepa in v maju 2017 vložil tožbo na razveljavitev sklepa. Petrol je v juniju 2017 podal odgovor na tožbo, v aprilu 2018 pa prejel sklep, da je postopek zaradi umika tožbe pravnomočno zaključen.

Redna udeležba na konferencah za vlagatelje in obveščanje javnosti

Družba Petrol d.d., Ljubljana ima reden program sodelovanja z domačimi in tujimi vlagatelji, ki vključuje javne objave, individualne sestanke in predstavitve ter javne predstavitve družbe. Redno se udeležujemo konferenc za vlagatelje, ki jih vsako leto organizirajo borze, banke in borzno posredniške hiše. V prvih šestih mesecih leta 2018 smo imeli več posameznih sestankov z vlagatelji in analitiki, v marcu smo sodelovali na webcastu Ljubljanske borze, v aprilu pa na predstavitvi za investitorje v Londonu v organizaciji InterCapitala iz Zagreba in Londonske borze. V maju smo se v Zagrebu udeležili skupne investitorske konference Ljubljanske in Zagrebške borze in prav tako v maju webcasta Ljubljanske borze.

Sklepi skupščine

Na 28. skupščini družbe Petrol d.d., Ljubljana, dne 26. aprila 2018, so bili sprejeti sledeči sklepi:

- Celotni bilančni dobiček, ugotovljen na dan 31.12.2017, v višini 32.985.568,00 EUR, se uporabi za izplačilo dividend v bruto vrednosti 16,00 EUR na delnico (lastne delnice niso udeležene). Za izplačilo dividend se uporabi čisti poslovni izid leta 2017 in druge rezerve iz dobička. Družba bo izplačala dividende 10. avgusta 2018 in sicer delničarjem, vpisanim pri KDD na dan 9. avgusta 2018, na način, določen s sklepom uprave.
- Skupščina podeljuje razrešnico upravi družbe za poslovno leto 2017.
- Skupščina podeljuje razrešnico nadzornemu svetu družbe za poslovno leto 2017.
- Za revizorja družbe za leto 2018 se imenuje ERNST & YOUNG Revizija, poslovno svetovanje, d.o.o., iz Ljubljane.

Bonitetna ocena

Bonitetna hiša Standard & Poor's Rating Services je dne 11. aprila 2018 družbi Petrol d.d., Ljubljana potrdila dolgoročno bonitetno oceno »BBB-« in kratkoročno »A-3« ter oceno prihodnjega izgleda bonitetne ocene »stabilno«.

Dogodki po koncu obračunskega obdobja

Po datumu poročanja ni dogodkov, ki bi pomembno vplivali na prikazano poslovanje v prvem polletju leta 2018.

RAČUNOVODSKO POROČILO

Prikaz finančne uspešnosti skupine Petrol in družbe Petrol d.d., Ljubljana

Izkaz poslovnega izida skupine Petrol in družbe Petrol d.d., Ljubljana

(v EUR)	Pojasnila	Skupina Petrol		Petrol d.d.	
		1-6 2018	1-6 2017	1-6 2018	1-6 2017
Prihodki od prodaje		2.436.399.938	2.152.890.437	1.912.090.932	1.786.750.923
- od tega trošarine		541.592.938	527.099.161	368.237.901	372.331.577
Nabavna vrednost prodanega blaga		(2.226.955.329)	(1.962.477.572)	(1.745.912.325)	(1.646.762.075)
Stroški materiala	3	(14.545.239)	(15.379.708)	(12.710.687)	(8.470.414)
Stroški storitev	4	(72.311.686)	(64.135.067)	(59.581.409)	(51.752.762)
Stroški dela	5	(43.426.367)	(35.868.625)	(31.431.950)	(24.574.553)
Amortizacija	6	(25.247.284)	(24.146.005)	(17.896.170)	(15.893.796)
Drugi stroški	7	(3.758.786)	(4.243.183)	(2.589.711)	(2.257.435)
Stroški iz poslovanja		(159.289.362)	(143.772.588)	(124.209.926)	(102.948.959)
Drugi prihodki	2	3.956.008	2.461.311	1.178.476	1.837.792
Drugi odhodki		(206.094)	(214.005)	(36.496)	(10.290)
Poslovni izid iz poslovanja		53.905.161	48.887.583	43.110.662	38.867.390
Delež poslovnih izidov naložb, vrednotenih po kapitalski metodi		536.871	499.542	-	-
Finančni prihodki iz dividend odvisnih, pridruženih in skupaj obvladovanih družb		-	-	976.930	951.047
Drugi finančni prihodki	8	35.177.263	20.085.756	29.839.971	16.587.023
Drugi finančni odhodki	8	(41.921.599)	(28.984.300)	(33.276.199)	(24.023.859)
Finančni izid		(6.744.336)	(8.898.544)	(3.436.228)	(7.436.836)
Poslovni izid pred davki		47.697.696	40.488.581	40.651.364	32.381.601
Obračunani davek		(9.469.184)	(3.460.806)	(7.291.588)	(3.035.822)
Odloženi davek		898.484	(2.992.908)	591.752	(2.990.623)
Davek od dobička		(8.570.700)	(6.453.714)	(6.699.836)	(6.026.445)
Čisti poslovni izid obdobja		39.126.996	34.034.867	33.951.528	26.355.156
Čisti poslovni izid obdobja, ki pripada:					
lastnikom obvladujoče družbe		39.368.175	33.869.618	33.951.528	26.355.156
neobvladujočemu deležu		(241.179)	165.249	-	-
Osnovni in popravljeni dobiček na delnico	9	19,03	16,51	16,47	12,78

Računovodske usmeritve in pojasnila so sestavni del računovodskih izkazov in jih je treba brati v povezavi z njimi.

Izkaz vseobsegajočega donosa skupine Petrol in družbe Petrol d.d., Ljubljana

(v EUR)	Skupina Petrol		Petrol d.d.	
	1-6 2018	1-6 2017	1-6 2018	1-6 2017
Čisti poslovni izid obdobja	39.126.996	34.034.867	33.951.528	26.355.156
Drugi vseobsegajoči donos, ki bo v prihodnje pripoznan v izkazu poslovnega izida				
Sprememba zaradi pripojitve	-	-	30.873.288	0
Učinkoviti del spremembe v poštenu vrednosti instrumenta za varovanje pred spremenljivostjo denarnih tokov	(518.617)	163.016	(304.952)	(53.743)
Sprememba odloženih davkov	120.199	(28.805)	81.739	10.211
Tečajne razlike	1.334.978	3.647.071	-	-
Skupaj drugi vseobsegajoči donos, ki bo v prihodnje pripoznan v izkazu poslovnega izida	936.560	3.781.282	30.650.075	(43.532)
Drugi vseobsegajoči donos, ki v prihodnje ne bo pripoznan v izkazu poslovnega izida				
Nerealizirani aktuarski dobički in izgube	0	0	0	0
Pripis sprememb v kapitalu odvisnih dužb	0	0	-	-
Pripis sprememb v kapitalu pridruženih dužb	0	0	-	-
Skupaj drugi vseobsegajoči donos, ki v prihodnje ne bo pripoznan v izkazu poslovnega izida	0	0	0	0
Skupaj drugi vseobsegajoči donos po davkih	936.560	3.781.282	30.650.075	(43.532)
Celotni vseobsegajoči donos obdobja	40.063.556	37.816.149	64.601.603	26.311.624
Celotni vseobsegajoči donos, ki pripada:				
lastnikom obvladujoče družbe	40.301.978	37.625.071	64.601.603	26.311.624
neobvladujočemu deležu	(238.422)	191.078	-	-

Računovodske usmeritve in pojasnila so sestavni del računovodskih izkazov in jih je treba brati v povezavi z njimi.

Izkaz finančnega položaja skupine Petrol in družbe Petrol d.d., Ljubljana

(v EUR)	Pojasnila	Skupina Petrol		Petrol d.d.	
		30. junij 2018	31. december 2017	30. junij 2018	31. december 2017
SREDSTVA					
Nekratkoročna (dolgoročna) sredstva					
		187.017.870	186.185.049	163.230.718	153.693.903
	10				
		623.052.813	620.459.508	341.419.985	312.657.480
	11				
		16.779.404	16.750.344	16.258.182	16.211.085
		-	-	329.679.900	329.225.470
	12				
		2.032.100	1.755.182	1.501.934	1.219.000
	13				
		50.733.755	62.444.322	21.726.406	21.726.406
	14				
		11.111.662	11.173.565	1.627.589	1.689.491
	15				
		17.435.729	32.651.760	12.696.518	6.362.867
		4.813.207	3.275.362	4.803.788	3.239.145
		9.957.957	8.977.390	6.404.922	5.468.333
		922.934.497	943.672.482	899.349.942	851.493.180
Kratkoročna sredstva					
		174.028.235	159.748.956	135.457.858	117.265.435
	16				
		12.038.988	29.754.766	10.905.906	15.018.789
	17				
		421.587.072	441.456.308	325.792.199	293.516.557
	18				
		333.049	108.824	0	0
		5.830.344	1.661.550	5.830.344	1.661.550
	19				
		33.944.515	34.377.552	19.900.839	21.218.283
	20				
		83.244.956	45.492.821	30.445.377	23.651.242
		731.007.159	712.600.777	528.332.522	472.331.856
		1.653.941.656	1.656.273.259	1.427.682.464	1.323.825.036
Skupaj sredstva					
KAPITAL IN OBVEZNOSTI					
Kapital, ki pripada lastnikom obvladujoče družbe					
		52.240.977	52.240.977	52.240.977	52.240.977
		80.991.385	80.991.385	80.991.385	80.991.385
		61.987.955	61.987.955	61.749.884	61.749.884
		4.708.359	4.708.359	2.604.670	2.604.670
		(4.708.359)	(4.708.359)	(2.604.670)	(2.604.670)
		218.917.153	214.915.535	246.383.463	216.667.051
		(764.083)	(832.522)	39.295.125	39.295.125
		(438.335)	(39.917)	(392.000)	(168.787)
		(4.721.048)	(6.053.269)	-	-
		255.224.302	247.992.625	33.951.528	32.136.498
		663.438.306	651.202.769	514.220.362	482.912.133
		34.342.684	50.664.385	-	-
		697.780.990	701.867.154	514.220.362	482.912.133
Neobvladujoči delež					
Skupaj kapital					
Nekratkoročne obveznosti					
		7.108.057	7.104.156	6.400.949	6.100.872
		36.332.819	38.687.918	14.520.273	14.119.496
		7.029.417	6.376.773	6.446.538	6.328.758
	21				
		144.075.207	357.485.819	121.408.125	306.280.056
		1.145.739	1.217.562	851.559	923.382
		3.789.712	3.800.572	0	0
		199.480.951	414.672.800	149.627.444	333.752.564
Kratkoročne obveznosti					
		217.932.403	62.860.637	310.874.720	134.723.206
	21				
		506.390.004	450.518.749	433.644.702	356.672.760
	22				
		3.597.635	3.460.394	3.443.549	3.778.471
		28.759.673	22.893.525	15.871.686	11.985.901
	23				
		756.679.715	539.733.305	763.834.658	507.160.338
		956.160.666	954.406.105	913.462.102	840.912.903
		1.653.941.656	1.656.273.259	1.427.682.464	1.323.825.036
Skupaj kapital in obveznosti					

Računovodske usmeritve in pojasnila so sestavni del računovodskih izkazov in jih je treba brati v povezavi z njimi.

Izkaz gibanja kapitala skupine Petrol

(v EUR)	Vpoklicani kapital	Kapitalske rezerve	Rezerve iz dobička				Rezerve za pošteno vrednost	Rezerve za varovanje pred tveganjem	Tečajne razlike	Zadržani dobiček	Kapital, ki pripada lastnikom obvladujoče družbe	Neobvladujoči delež	Skupaj
			Zakonske rezerve	Rezerve za lastne delnice	Lastne delnice	Druge rezerve iz dobička							
Stanje 1. januarja 2017	52.240.977	80.991.385	61.987.955	2.604.670	(2.604.670)	191.876.506	(585.653)	41.909	(10.295.581)	220.392.308	596.649.806	(980.113)	595.669.693
Izplačilo dividend za leto 2016						(7.026.283)				(21.836.089)	(28.862.372)		(28.862.372)
Povečanje/(zmanjšanje) neobvladujočega deleža										0	0	(7.762)	(7.762)
Transakcije z lastniki	0	0	0	0	0	(7.026.283)	0	0	0	(21.836.089)	(28.862.372)	(7.762)	(28.870.134)
Čisti poslovni izid obdobja										33.869.618	33.869.618	165.249	34.034.867
Druge spremembe v drugem vseobsegajočem donosu								134.211	3.621.242		3.755.453	25.829	3.781.282
Skupaj spremembe v celotnem vseobsegajočem donosu	0	0	0	0	0	0	0	134.211	3.621.242	33.869.618	37.625.071	191.078	37.816.149
Stanje 30. junija 2017	52.240.977	80.991.385	61.987.955	2.604.670	(2.604.670)	184.850.223	(585.653)	176.120	(6.674.339)	232.425.837	605.412.505	(796.797)	604.615.708
Stanje 31. decembra 2017	52.240.977	80.991.385	61.987.955	4.708.359	(4.708.359)	214.915.535	(832.522)	(39.917)	(6.053.269)	247.992.625	651.202.769	50.664.385	701.867.154
Spremembe zaradi implementacije MSRP 15						(307.807)					(307.807)		(307.807)
Stanje 1. januarja 2018	52.240.977	80.991.385	61.987.955	4.708.359	(4.708.359)	214.607.728	(832.522)	(39.917)	(6.053.269)	247.992.625	650.894.962	50.664.385	701.559.347
Izplačilo dividend za leto 2017						(849.070)				(32.136.498)	(32.985.568)		(32.985.568)
Povečanje/(zmanjšanje) neobvladujočega deleža						5.158.495	68.439				5.226.934	(16.083.279)	(10.856.345)
Transakcije z lastniki	0	0	0	0	0	4.309.425	68.439	0	0	(32.136.498)	(27.758.634)	(16.083.279)	(43.841.913)
Čisti poslovni izid obdobja										39.368.175	39.368.175	(241.179)	39.126.996
Druge spremembe v drugem vseobsegajočem donosu								(398.418)	1.332.221		933.803	2.757	936.560
Skupaj spremembe v celotnem vseobsegajočem donosu	0	0	0	0	0	0	0	(398.418)	1.332.221	39.368.175	40.301.978	(238.422)	40.063.556
Stanje 30. junija 2018	52.240.977	80.991.385	61.987.955	4.708.359	(4.708.359)	218.917.153	(764.083)	(438.335)	(4.721.048)	255.224.302	663.438.306	34.342.684	697.780.990

Računovodske usmeritve in pojasnila so sestavni del računovodskih izkazov in jih je treba brati v povezavi z njimi

Izkaz gibanja kapitala družbe Petrol d.d., Ljubljana

(v EUR)	Vpoklicani kapital	Kapitalske rezerve	Rezerve iz dobička				Druge rezerve iz dobička	Rezerve za pošteno vrednost	Rezerve za varovanje pred tveganjem	Zadržani dobiček	Skupaj
			Zakonske rezerve	Rezerve za lastne delnice	Lastne delnice						
Stanje 1. januarja 2017	52.240.977	80.991.385	61.749.884	2.604.670	(2.604.670)	191.556.836	39.295.125			21.836.089	447.670.296
Izplačilo dividend za leto 2016						(7.026.283)				(21.836.089)	(28.862.372)
Transakcije z lastniki	0	0	0	0	0	(7.026.283)	0	0	0	(21.836.089)	(28.862.372)
Čisti poslovni izid obdobja										26.355.156	26.355.156
Druge spremembe v vseobsegajočem donosu									(43.532)		(43.532)
Skupaj spremembe v celotnem vseobsegajočem donosu	0	0	0	0	0	0	0	0	(43.532)	26.355.156	26.311.624
Stanje 30. junija 2017	52.240.977	80.991.385	61.749.884	2.604.670	(2.604.670)	184.530.553	39.295.125	(43.532)	26.355.156	26.355.156	445.119.548
Stanje 31. decembra 2017	52.240.977	80.991.385	61.749.884	2.604.670	(2.604.670)	216.667.051	39.295.125	(168.787)		32.136.498	482.912.133
Spremembe zaradi implementacije MSRP 15						(307.807)					(307.807)
Stanje 1. januarja 2018	52.240.977	80.991.385	61.749.884	2.604.670	(2.604.670)	216.359.244	39.295.125	(168.787)	0	32.136.498	482.604.326
Izplačilo dividend za leto 2017						(849.070)				(32.136.498)	(32.985.568)
Transakcije z lastniki	0	0	0	0	0	(849.070)	0	0	0	(32.136.498)	(32.985.568)
Čisti poslovni izid obdobja										33.951.528	33.951.528
Druge spremembe v drugem vseobsegajočem donosu						30.873.289			(223.213)		30.650.076
Skupaj spremembe v celotnem vseobsegajočem donosu	0	0	0	0	0	30.873.289	0	0	(223.213)	33.951.528	64.601.604
Stanje 30. junija 2018	52.240.977	80.991.385	61.749.884	2.604.670	(2.604.670)	246.383.463	39.295.125	(392.000)	33.951.528	33.951.528	514.220.362

Računovodske usmeritve in pojasnila so sestavni del računovodskih izkazov in jih je treba brati v povezavi z njimi.

Izkaz denarnega toka skupine Petrol in družbe Petrol d.d., Ljubljana

(v EUR)	Pojasnila	Skupina Petrol		Petrol d.d.	
		30. junij 2018	30. junij 2017	30. junij 2018	30. junij 2017
Denarni tokovi pri poslovanju					
Čisti poslovni izid		39.126.996	34.034.867	33.951.528	26.355.156
Prilagoditve za:					
Davek od dobička		8.570.700	6.453.714	6.699.836	6.026.445
Amortizacija opredmetenih osnovnih sredstev in naložbenih nepremičnin	6	21.054.335	20.523.532	14.038.277	12.792.636
Amortizacija neopredmetenih sredstev	6	4.192.949	3.622.473	3.857.893	3.101.159
(Dobiček)/izguba pri prodaji opredmetenih osnovnih sredstev	2, 7	(77.965)	19.682	(177.253)	(105.569)
Oslabitev, odpis/(odprava oslavitve) sredstev		(12.931)	1.595.405	0	800.000
Prihodki od sredstev v upravljanju		(32.700)	(32.700)	(32.700)	(32.700)
Neto (zmanjšanje)/oblikovanje rez. za dolgoročne zasluzke zaposlencev		2.080	0	0	0
Neto (zmanjšanje)/oblikovanje drugih rezervacij in dolgoročnih odloženih prihodkov		(2.011.805)	(808.492)	32.302	(613.081)
Neto presežki blaga		(701.412)	(208.084)	(736.809)	(410.685)
Neto (zmanjšanje)/oblikovanje popravka vrednosti terjatev	8	4.779.448	3.161.647	1.597.702	1.372.180
Neto finančni (prihodki)/odhodki	8	3.306.849	5.619.088	4.207.217	5.337.570
Slabitev dobrega imena	8	0	489.872	0	0
Delež v dobičku skupaj obvladovanih družb		(168.909)	(151.036)	-	-
Delež v dobičku pridruženih družb		(367.962)	(348.506)	-	-
Finančni prihodki iz naslova prejetih dividend od odvisnih družb		-	-	0	(60.595)
Finančni prihodki iz naslova prejetih dividend od skupaj obvlad. družb		-	-	(175.901)	(150.000)
Finančni prihodki iz naslova prejetih dividend od pridr. družb		-	-	(801.029)	(740.452)
Denarni tok iz poslovanja pred spremembo obratnega kapitala		77.659.673	73.971.462	62.461.063	53.672.064
Neto (zmanjšanje)/oblikovanje drugih obveznosti	23	5.792.941	8.888.185	3.194.538	4.212.093
Neto zmanjšanje/(oblikovanje) drugih sredstev	20	(3.458.940)	(2.848.814)	(3.092.477)	(4.860.641)
Sprememba zalog	16	(13.425.494)	(1.728.177)	(17.092.112)	(3.604.863)
Sprememba poslovnih in drugih terjatev	18	17.107.108	54.277.224	(10.578.816)	61.347.230
Sprememba poslovnih in drugih obveznosti	22	25.416.690	(77.220.097)	28.597.049	(84.451.435)
Denar, ustvarjen pri poslovanju		109.091.978	55.339.783	63.489.244	26.314.448
Izdatki za obresti	8	(8.070.883)	(9.333.046)	(8.067.403)	(9.358.888)
Izdatki za davke		(9.285.552)	(10.718.640)	(7.799.542)	(3.616.427)
Čista denarna sredstva iz poslovanja		91.735.543	35.288.097	47.622.299	13.339.133
Denarni tokovi iz naložbenja					
Izdatki pri naložbah v odvisne družbe	12	(16.207.279)	(411.106)	(17.727.280)	(1.700.000)
Prejemki pri naložbah v odvisne družbe	12	480.000	50.000	0	0
Izdatki pri naložbah v skupaj obvladovane družbe	13	(282.934)	0	(282.934)	0
Prejemki pri naložbah v pridružene družbe	14	11.650.598	0	0	0
Prejemki pri neopredmetenih sredstvih	10	42.383	29.208	0	0
Izdatki pri neopredmetenih sredstvih	10	(2.032.527)	(5.797.956)	(1.257.058)	(5.781.804)
Prejemki pri opredmetenih osnovnih sredstvih	11	447.923	1.127.056	457.974	726.475
Izdatki pri opredmetenih osnovnih sredstvih	11	(31.105.591)	(23.092.612)	(25.195.142)	(11.779.171)
Prejemki pri finančnih sredstvih po pošteni vrednosti preko drugega vseobsegajočega donosa	15	680.699	3.648	680.699	3.648
Izdatki pri finančnih sredstvih po pošteni vrednosti preko drugega vseobsegajočega donosa	15	(252.596)	(36.464)	(252.596)	(36.464)
Prejemki pri danih posojilih	17	41.482.412	1.417.010	5.961.661	10.847.205
Izdatki pri danih posojilih	17	(8.471.548)	(187.669)	(7.140.475)	(14.606.711)
Prejete obresti	8	2.049.541	1.644.927	1.375.142	1.552.867
Prejete dividende od odvisnih družb		-	-	0	60.595
Prejete dividende od skupaj obvladovanih družb		150.000	150.000	150.000	150.000
Prejete dividende od pridruženih družb		801.029	740.452	801.029	740.452
Prejete dividende od drugih		62.580	0	62.580	0
Čista denarna sredstva iz naložbenja		(505.310)	(24.363.506)	(42.366.400)	(19.822.908)
Denarni tokovi iz financiranja					
Prejemki pri izdanih obveznicah	21	0	43.828.000	0	43.828.000
Izdatki pri izdanih obveznicah	21	0	(8.508.000)	0	(8.508.000)
Prejemki pri prejetih posojilih	21	205.127.087	529.426.615	374.095.615	655.027.481
Izdatki pri prejetih posojilih	21	(260.423.249)	(561.261.465)	(379.510.038)	(679.051.089)
Izplačane dividende delničarjem		(10.748)	(33.276)	(10.748)	(33.276)
Čista denarna sredstva iz financiranja		(55.306.910)	3.451.874	(5.425.171)	11.263.117
Povečanje/(zmanjšanje) denarja in denarnih ekvivalentov		35.923.323	14.376.465	(169.272)	4.779.342
Gibanje denarja in denarnih ekvivalentov					
Na začetku leta		45.492.821	26.987.969	23.651.242	12.657.723
Tečajne razlike		63.364	176.460	-	-
Denarna sredstva pridobljena s pripojitvijo		-	-	6.963.407	0
Denarna sredstva pridobljena z nakupom družb		1.765.448	22.751	-	-
Povečanje/(zmanjšanje)		35.923.323	14.376.465	(169.272)	4.779.342
Na koncu obdobja		83.244.956	41.563.645	30.445.377	17.437.065

Računovodske usmeritve in pojasnila so sestavni del računovodskih izkazov in jih je treba brati v povezavi z njimi.

Pojasnila k računovodskim izkazom

Poročajoča družba

Petrol d.d., Ljubljana (v nadaljevanju "Družba") je podjetje s sedežem v Sloveniji. Naslov registriranega sedeža je Petrol d.d., Ljubljana, Dunajska cesta 50, 1527 Ljubljana. V nadaljevanju so predstavljeni nerevidirani uskupinjeni računovodski izkazi skupine za obdobje, ki se je končalo dne 30. junija 2018 in ločeni računovodski izkazi družbe Petrol d.d., Ljubljana za obdobje, ki se je končalo dne 30. junija 2018. Uskupinjeni računovodski izkazi vključujejo družbo in njene odvisne družbe, deleže Skupine v pridruženih družbah ter deleže Skupine v skupaj obvladovanih družbah (skupaj v nadaljevanju "Skupina"). Podrobnejši pregled sestave Skupine je prikazan v poglavju *Organizacijska shema skupine Petrol*.

Podlaga za sestavo

a. Izjava o skladnosti

Uprava družbe je računovodske izkaze Družbe in uskupinjene računovodske izkaze Skupine sprejela dne 13. avgusta 2018.

Računovodski izkazi družbe Petrol d.d., Ljubljana in uskupinjeni računovodski izkazi skupine Petrol so sestavljeni v skladu z MRS 34 – Medletno računovodsko poročanje in jih je potrebno brati skupaj z računovodskimi izkazi, pripravljenimi za poslovno leto, končano na dan 31. december 2017.

Pri pripravi računovodskih izkazov za obdobje januar-junij 2018 so bile upoštevane enake računovodske usmeritve kot pri pripravi računovodskih izkazov za leto 2017, upoštevajoč spremembe zaradi začetka veljave standardov MSRP 9 in MSRP 15.

b. Podlaga za merjenje

Skupinski računovodski izkazi in računovodski izkazi Družbe so pripravljani na osnovi izvirnih vrednosti, razen naslednjih sredstev in obveznosti, ki so prikazani po pošteni vrednosti:

- izpeljani finančni instrumenti,
- finančna sredstva po pošteni vrednosti preko poslovnega izida,
- finančna sredstva po pošteni vrednosti preko vseobsegajočega donosa.

c. Funkcionalna in predstavitevna valuta

Računovodski izkazi v tem poročilu so predstavljeni v evrih (EUR) brez centov, evro pa je tudi funkcionalna valuta družbe. Zaradi zaokroževanja vrednostnih podatkov lahko prihaja do nepomembnih odstopanj v seštevkih v preglednicah.

d. Uporaba ocen in presoje

Poslovodstvo mora pri sestavi računovodskih izkazov podati ocene, presoje, na osnovi uporabljenih in pregledanih predpostavk, ki vplivajo na izkazane vrednosti sredstev, obveznosti, prihodkov in odhodkov. Oblikovanje ocen in s tem povezane predpostavke in negotovosti so razkrite v pojasnilih k posameznim postavkam.

Ocene, presoje in predpostavke se redno pregledujejo. Ker so ocene podvržene subjektivni presoji in določeni stopnji negotovosti, se poznejši dejanski rezultati lahko razlikujejo od ocen.

Spremembe računovodskih ocen, presoj in predpostavk se pripoznajo v obdobju, v katerem so bile ocene spremenjene, če sprememba vpliva samo na to obdobje, ali v obdobju spremembe in v prihodnjih obdobjih, če sprememba vpliva na prihodnja obdobja.

Ocene in predpostavke so prisotne predvsem pri naslednjih presojah:

- oceni življenjske dobe amortizirljivih sredstev,
- preizkusu oslabitve sredstev,
- oceni poštene vrednosti sredstev,
- presoji vpliva v skupaj obvladovanih družbah,
- oceni oblikovanih rezervacij za tožbe,
- oceni oblikovanih rezervacij za pozaposlitvene in druge dolgoročne zasluge zaposlencev,
- oceni možnosti uporabe terjatev za odložene davke.

Razkritja k posameznim postavkam v računovodskih izkazih

1. Poročanje po odsekih

Ker računovodsko poročilo zajema tako računovodske izkaze in pripadajoča pojasnila Skupine, kakor tudi Družbe, so v razkritju predstavljeni le poslovni odseki Skupine.

Poslovni odsek je sestavni del Skupine, ki opravlja poslovne dejavnosti, iz naslova katerih dobiva prihodke in s katerimi ima stroške, ki se nanašajo na transakcije z drugimi sestavnimi deli iste Skupine. Rezultate poslovnih odsekov redno pregleduje uprava, da lahko na njihovi podlagi sprejema odločitve o virih, ki jih je treba razporediti v določeni odsek, in ocenjujejo uspešnost poslovanja Skupine.

Uprava spremlja podatke na dveh nivojih: na tako imenovanem mikronivoju, kjer se gleda posamezno enoto, in na makronivoju, kjer se spremljajo samo določeni ključni podatki, ki omogočajo primerjavo s podobnimi družbami v Evropi. Zaradi nepreglednosti mase podatkov in zaradi njihove občutljivosti na mikronivoju Skupina v letnem poročilu razkriva podatke samo na makronivoju.

Tako pri pripravljanju in predstavljanju računovodskih izkazov Skupina upošteva naslednja odseka:

- prodaja,
- energetske in okoljske rešitve ter proizvodnja.

Prodaja zajema:

- maloprodajo in veleprodajo naftnih derivatov,
- maloprodajo in veleprodajo trgovskega blaga,
- prodajo utekočinjenega naftnega plina,
- prodajo zemeljskega plina,
- prodajo električne energije,
- trgovanje z električno energijo in zemeljskim plinom.

Energetske in okoljske rešitve ter proizvodnja zajemajo:

- distribucijo zemeljskega plina,
- ostale storitve (energetske rešitve, okoljske rešitve, proizvodnja biomase, daljinsko ogrevanje, proizvodnja električne energije iz obnovljivih virov energije).

Poslovni odseki Skupine za obdobje od 1. januar 2017 do 30. junij 2017:

(v EUR)	Prodaja	Energetske in okoljske rešitve ter proizvodnja	Skupaj	Izkaz poslovnega izida/ Izkaz finančnega položaja
Prihodki od prodaje	2.337.238.522	34.388.867	2.371.627.389	
Prihodki iz odnosov z odvisnimi družbami	(217.807.608)	(929.344)	(218.736.952)	
Prihodki od prodaje	2.119.430.915	33.459.522	2.152.890.437	2.152.890.437
Čisti poslovni izid poslovnega leta	29.162.190	4.872.677	34.034.867	34.034.867
Prihodki od obresti*	1.229.007	396.012	1.625.019	1.625.019
Odhodki od obresti*	(6.985.089)	(2.250.741)	(9.235.830)	(9.235.830)
Amortizacija opredmetenih osnovnih sredstev, neopredmetenih osnovnih sredstev in naložbenih nepremičnin	(17.404.823)	(6.741.182)	(24.146.005)	(24.146.005)
Delež rezultata iz naložb, vrednotenih po kapitalski metodi	0	499.542	499.542	499.542
Vsa sredstva	1.231.294.725	236.909.076	1.468.203.801	1.468.203.801
Naložbe vrednotene po kapitalski metodi	82.254.882	48.693.131	130.948.013	130.948.013
Opredmetena osnovna sredstva, neopredmetena sredstva in naložbene nepremičnine	628.401.209	180.294.991	808.696.200	808.696.200
Ostala sredstva	520.638.634	7.920.954	528.559.588	528.559.588
Kratkoročne in nekratkoročne poslovne in finančne obveznosti	686.749.410	132.135.032	818.884.442	818.884.442

*Prihodki in odhodki od obresti so ocenjeni glede na delež naložb in sredstev odseka v skupnih naložbah in sredstvih.

Poslovni odseki Skupine za obdobje od 1. januar 2018 do 30. junij 2018:

(v EUR)	Prodaja	Energetske in okoljske rešitve ter proizvodnja	Skupaj	Izkaz poslovnega izida/ Izkaz finančnega položaja
Prihodki od prodaje	2.650.484.286	33.102.125	2.683.586.411	
Prihodki iz odnosov z odvisnimi družbami	(247.081.599)	(104.874)	(247.186.473)	
Prihodki od prodaje	2.403.402.687	32.997.251	2.436.399.938	2.436.399.938
Čisti poslovni izid poslovnega leta	34.057.288	5.069.708	39.126.996	39.126.996
Prihodki od obresti*	1.465.280	543.144	2.008.424	2.008.424
Odhodki od obresti*	(3.578.567)	(1.326.487)	(4.905.054)	(4.905.054)
Amortizacija opredmetenih osnovnih sredstev, neopredmetenih osnovnih sredstev in naložbenih nepremičnin	(17.951.148)	(7.296.136)	(25.247.284)	(25.247.284)
Delež rezultata iz naložb, vrednotenih po kapitalski metodi	0	536.871	536.871	536.871
Vsa sredstva	1.406.476.725	247.464.931	1.653.941.656	1.653.941.656
Naložbe vrednotene po kapitalski metodi	1.232.391	51.533.464	52.765.855	52.765.855
Opredmetena osnovna sredstva, neopredmetena sredstva in naložbene nepremičnine	640.506.643	186.343.444	826.850.087	826.850.087
Ostala sredstva	764.737.690	9.588.024	774.325.714	774.325.714
Kratkoročne in nekratkoročne poslovne in finančne obveznosti	739.441.130	130.102.223	869.543.353	869.543.353

*Prihodki in odhodki od obresti so ocenjeni glede na delež naložb in sredstev odseka v skupnih naložbah in sredstvih.

2. Drugi prihodki

(v EUR)	Skupina Petrol		Petrol d.d.	
	1-6 2018	1-6 2017	1-6 2018	1-6 2017
Prejete odškodnine, tožbe, pogodbene kazni	566.413	529.529	292.967	507.260
Poraba ekoloških rezervacij	309.011	627.515	309.011	624.911
Dobiček pri prodaji osnovnih sredstev	221.333	465.070	203.717	296.105
Prejete odškodnine od zavarovalnic	70.476	32.764	12.355	14.137
Drugi prihodki	2.788.775	806.433	360.426	395.379
Skupaj drugi prihodki	3.956.008	2.461.311	1.178.476	1.837.792

3. Stroški materiala

(v EUR)	Skupina Petrol		Petrol d.d.	
	1-6 2018	1-6 2017	1-6 2018	1-6 2017
Stroški energije	10.356.916	10.622.459	9.263.450	5.156.989
Stroški potrošnega materiala	3.766.504	4.346.224	3.252.455	3.114.988
Odpis drobnega inventarja	153.322	135.066	49.346	21.668
Drugi stroški materiala	268.497	275.959	145.436	176.769
Skupaj stroški materiala	14.545.239	15.379.708	12.710.687	8.470.414

4. Stroški storitev

(v EUR)	Skupina Petrol		Petrol d.d.	
	1-6 2018	1-6 2017	1-6 2018	1-6 2017
Stroški upravljavcev bencinskih servisov	16.753.655	16.103.329	16.753.655	16.103.329
Stroški transportnih storitev	14.678.382	14.141.734	12.441.069	12.134.440
Stroški storitev vzdrževanja osnovnih sredstev	8.756.251	6.601.973	6.699.025	4.698.606
Najemnine	6.315.979	5.211.583	3.172.585	2.046.052
Stroški intelektualnih storitev	5.433.705	3.412.051	5.430.341	3.196.662
Stroški sejmov, reklame in reprezentance	4.151.855	3.209.049	2.943.368	2.499.856
Stroški plačilnega prometa in bančnih storitev	4.023.083	3.548.924	2.975.380	2.605.567
Prispevki za poslovanje ob avtocestah	2.823.567	2.513.115	2.234.275	1.927.852
Stroški zavarovalnih premij	2.024.881	1.865.210	1.311.496	1.240.325
Stroški varovanja - požarno, fizično, tehnično	905.892	952.848	778.772	748.298
Stroški podizvajalcev	846.942	686.641	706.338	42.997
Stroški storitev varstva okolja	827.991	646.545	469.403	338.110
Upravljanje nepremičnin	773.169	881.834	712.319	865.593
Povračila stroškov zaposlenim v zvezi z delom	611.538	565.623	402.804	321.636
Koncesijske dajatve	549.313	509.280	376.738	329.954
Članarine	224.869	187.984	127.396	127.209
Drugi stroški storitev	2.610.614	3.097.344	2.046.445	2.526.276
Skupaj stroški storitev	72.311.686	64.135.067	59.581.409	51.752.762

5. Stroški dela

(v EUR)	Skupina Petrol		Petrol d.d.	
	1-6 2018	1-6 2017	1-6 2018	1-6 2017
Plače	31.279.783	25.395.218	22.552.121	17.129.633
Stroški pokojninskih zavarovanj	2.684.428	2.542.789	2.123.730	1.994.584
Stroški drugih socialnih zavarovanj	2.851.742	2.559.860	1.706.141	1.447.184
Povračilo prevoza na delo	1.437.606	1.267.636	912.603	762.402
Regres za letni dopust	1.271.865	1.007.229	1.008.628	774.388
Povračilo prehrane med delom	1.166.985	1.017.345	915.301	739.440
Dodatno pokojninsko zavarovanje	595.211	505.875	561.323	461.066
Druga povračila in nadomestila	2.138.747	1.572.673	1.652.103	1.265.856
Skupaj stroški dela	43.426.367	35.868.625	31.431.950	24.574.553

6. Amortizacija

(v EUR)	Skupina Petrol		Petrol d.d.	
	1-6 2018	1-6 2017	1-6 2018	1-6 2017
Amortizacija neopredmetenih sredstev	4.192.949	3.622.473	3.857.893	3.101.159
Amortizacija opredmetenih osnovnih sredstev	20.515.014	19.974.315	13.516.993	12.264.928
Amortizacija naložbenih nepremičnin	539.321	549.217	521.284	527.709
Skupaj amortizacija	25.247.284	24.146.005	17.896.170	15.893.796

7. Drugi stroški

(v EUR)	Skupina Petrol		Petrol d.d.	
	1-6 2018	1-6 2017	1-6 2018	1-6 2017
Odtujitve/oslabitve sredstev	130.841	2.080.157	26.464	990.536
Sponzoriranja in donacije	1.413.863	1.074.672	1.367.165	1.028.685
Dajatve za varstvo okolja in dajatve, neodvisne od poslovanja	1.411.628	632.695	776.189	83.507
Drugi stroški	802.454	455.659	419.893	154.707
Skupaj drugi stroški	3.758.786	4.243.183	2.589.711	2.257.435

8. Drugi finančni prihodki in odhodki

(v EUR)	Skupina Petrol		Petrol d.d.	
	1-6 2018	1-6 2017	1-6 2018	1-6 2017
Tečajne razlike	9.038.018	8.802.039	4.413.520	5.623.282
Dobiček izpeljanih finančnih instrumentov	22.684.154	9.044.433	22.937.625	9.147.369
Prihodki za obresti	2.008.424	1.625.019	1.553.210	1.731.615
Odprava in izterjani popravki terjatev	523.309	605.377	388.569	12.066
Drugi finančni prihodki	923.358	8.888	547.047	72.691
Skupaj drugi finančni prihodki	35.177.263	20.085.756	29.839.971	16.587.023
Tečajne razlike	(9.845.012)	(5.185.246)	(5.837.912)	(2.785.755)
Izguba izpeljanih finančnih instrumentov	(21.358.608)	(12.289.163)	(19.967.949)	(12.711.984)
Odhodki za obresti	(4.905.054)	(6.689.857)	(4.939.883)	(6.651.388)
Popravek vrednosti poslovnih terjatev	(5.302.757)	(3.767.024)	(1.986.271)	(1.384.245)
Slabitev dobrega imena	0	(489.872)	0	0
Drugi finančni odhodki	(510.168)	(563.138)	(544.184)	(490.487)
Skupaj drugi finančni odhodki	(41.921.599)	(28.984.300)	(33.276.199)	(24.023.859)
Finančni izid	(6.744.336)	(8.898.544)	(3.436.228)	(7.436.836)

9. Čisti dobiček na delnico

(v EUR)	Skupina Petrol		Petrol d.d.	
	30. junij 2018	30. junij 2017	30. junij 2018	30. junij 2017
Čisti poslovni izid obdobja (v EUR)	39.126.996	34.034.867	33.951.528	26.355.156
Število izdanih delnic	2.086.301	2.086.301	2.086.301	2.086.301
Število lastnih delnic na začetku obdobja	30.723	24.703	24.703	24.703
Število lastnih delnic na koncu obdobja	30.723	24.703	24.703	24.703
Tehtano povprečno število izdanih navadnih delnic	2.055.578	2.061.598	2.061.598	2.061.598
Popravljen povprečno število navadnih delnic	2.055.578	2.061.598	2.061.598	2.061.598
Osnovni in popravljeni dobiček na delnico (EUR/delnico)	19,03	16,51	16,47	12,78

Osnovni dobiček na delnico je izračunan tako, da se čisti dobiček lastnikov deli s tehtanim povprečnim številom navadnih delnic, pri čemer se izključijo navadne delnice, ki jih ima v lasti Družba. Skupina in Družba nimata potencialnih popravljalnih navadnih delnic, zato sta osnovni in popravljeni dobiček na delnico enaka.

10. Neopredmetena sredstva

Neopredmetena sredstva skupine Petrol

(v EUR)	Programska oprema	Pravica do uporabe koncesijske infrastrukture	Dobro ime	Investicije v teku	Dolgoročno odloženi stroški	Skupaj
Nabavna vrednost						
Stanje 1. januarja 2017	19.571.272	104.067.778	106.509.484	1.269.770	0	231.418.304
Nove pridobitve zaradi pridobitve kontrole nad družbo	0	821	341.919	0	0	342.740
Nove pridobitve	0	0	0	5.797.956	0	5.797.956
Odtujitve/Slabitve	(114.756)	(40.024)	(489.872)	0	0	(644.652)
Prenos z investicij v teku	432.626	116.596	0	(549.222)	0	0
Tečajne razlike	2.648	132.557	277.205	3.831	0	416.241
Stanje 30. junija 2017	19.891.790	104.277.728	106.638.736	6.522.335	0	237.330.589
Nabrani popravek vrednosti						
Stanje 1. januarja 2017	(12.253.666)	(37.971.966)	0	0	0	(50.225.632)
Nove pridobitve zaradi pridobitve kontrole nad družbo	0	(509)	0	0	0	(509)
Amortizacija	(1.664.909)	(1.957.564)	0	0	0	(3.622.473)
Odtujitve/Slabitve	115.195	10.377	0	0	0	125.572
Tečajne razlike	(2.235)	(45.747)	0	0	0	(47.982)
Stanje 30. junija 2017	(13.805.615)	(39.965.409)	0	0	0	(53.771.024)
Neodpisana knjigovodska vrednost 1. januarja 2017	7.317.606	66.095.812	106.509.484	1.269.770	0	181.192.672
Neodpisana knjigovodska vrednost 30. junija 2017	6.086.175	64.312.319	106.638.736	6.522.335	0	183.559.565

(v EUR)	Programska oprema	Pravica do uporabe koncesijske infrastrukture	Dobro ime	Investicije v teku	Dolgoročno odloženi stroški	Skupaj
Nabavna vrednost						
Stanje 1. januarja 2018	26.746.392	105.938.314	105.882.081	5.014.512	0	243.581.299
Nove pridobitve zaradi pridobitve kontrole nad družbo	0	430.428	2.589.211	0	1.115	3.020.754
Nove pridobitve	0	6.004	0	1.886.788	139.735	2.032.527
Odtujitve/Slabitve	(252)	(55.038)	0	0	0	(55.290)
Prenos z investicij v teku	968.837	1.519.394	0	(2.488.231)	0	0
Tečajne razlike	365	52.152	103.696	1.200	0	157.413
Stanje 30. junija 2018	27.715.342	107.891.254	108.574.988	4.414.269	140.850	248.736.703
Nabrani popravek vrednosti						
Stanje 1. januarja 2018	(14.393.544)	(43.002.706)	0	0	0	(57.396.250)
Nove pridobitve zaradi pridobitve kontrole nad družbo	0	(121.499)	0	0	0	(121.499)
Amortizacija	(1.953.650)	(2.239.299)	0	0	0	(4.192.949)
Odtujitve/Oslabitve	252	12.655	0	0	0	12.907
Tečajne razlike	(291)	(20.751)	0	0	0	(21.042)
Stanje 30. junija 2018	(16.347.233)	(45.371.600)	0	0	0	(61.718.833)
Neodpisana knjigovodska vrednost 1. januarja 2018	12.352.848	62.935.608	105.882.081	5.014.512	0	186.185.049
Neodpisana knjigovodska vrednost 30. junija 2018	11.368.109	62.519.654	108.574.988	4.414.269	140.850	187.017.870

Neopredmetena sredstva družbe Petrol d.d., Ljubljana

(v EUR)	Programska oprema	Pravica do uporabe koncesijske infrastrukture	Dobro ime	Investicije v teku	Dolgoročno odloženi stroški	Skupaj
Nabavna vrednost						
Stanje 1. januarja 2017	18.958.934	81.374.984	89.138.157	1.073.527	0	190.545.602
Nove pridobitve	0	0	0	5.781.804	0	5.781.804
Odtujitve/Slabitve	(107.414)	0	0	0	0	(107.414)
Prenos z investicij v teku	429.091	94.771	0	(523.862)	0	0
Stanje 30. junija 2017	19.280.611	81.469.755	89.138.157	6.331.469	0	196.219.992
Nabrani popravek vrednosti						
Stanje 1. januarja 2017	(11.952.028)	(30.598.285)	0	0	0	(42.550.313)
Amortizacija	(1.614.101)	(1.487.058)	0	0	0	(3.101.159)
Odtujitve/Slabitve	107.414	0	0	0	0	107.414
Stanje 30. junija 2017	(13.458.715)	(32.085.343)	0	0	0	(45.544.058)
Neodpisana knjigovodska vrednost 1. januarja 2017	7.006.906	50.776.699	89.138.157	1.073.527	0	147.995.289
Neodpisana knjigovodska vrednost 30. junija 2017	5.821.896	49.384.412	89.138.157	6.331.469	0	150.675.934

(v EUR)	Programska oprema	Pravica do uporabe koncesijske infrastrukture	Dobro ime	Investicije v teku	Dolgoročno odloženi stroški	Skupaj
Nabavna vrednost						
Stanje 1. januarja 2018	26.013.629	81.744.724	89.138.157	4.678.547	0	201.575.057
Nove pridobitve zaradi pripojitve družbe	696.272	16.387.437	1.298.420	60.653	1.115	18.443.897
Nove pridobitve	0	6.004	0	1.122.342	139.735	1.268.081
Odtujitve/Slabitve	0	(10.388)	0	0	0	(10.388)
Prenos z investicij v teku	965.750	1.173.547	0	(2.139.297)	0	0
Stanje 30. junija 2018	27.675.651	99.301.324	90.436.577	3.722.245	140.850	221.276.647
Nabrani popravek vrednosti						
Stanje 1. januarja 2018	(14.057.563)	(33.823.591)	0	0	0	(47.881.154)
Nove pridobitve zaradi pripojitve družbe	(333.970)	(5.972.912)	0	0	0	(6.306.882)
Amortizacija	(1.946.571)	(1.911.322)	0	0	0	(3.857.893)
Odtujitve/Slabitve	0	0	0	0	0	0
Prenos med sredstvi	0	0	0	0	0	0
Stanje 30. junija 2018	(16.338.104)	(41.707.825)	0	0	0	(58.045.929)
Neodpisana knjigovodska vrednost 1. januarja 2018	11.956.066	47.921.133	89.138.157	4.678.547	0	153.693.903
Neodpisana knjigovodska vrednost 30. junija 2018	11.337.547	57.593.499	90.436.577	3.722.245	140.850	163.230.718

11. Opredmetena osnovna sredstva

Opredmetena osnovna sredstva skupine Petrol

(v EUR)	Zemljišča	Gradbeni objekti	Stroji	Oprema	Investicije v teku	Skupaj
Nabavna vrednost						
Stanje 1. januarja 2017	210.223.392	630.442.717	35.094.760	189.822.550	42.083.400	1.107.666.819
Nove pridobitve zaradi pridobitve kontrole nad družbo	153.813	89.082	0	32.805	0	275.700
Nove pridobitve	0	0	0	0	19.363.824	19.363.824
Odtujitve/Slabitve	(771.740)	(1.424.226)	(665.749)	(1.541.657)	(37.332)	(4.440.704)
Prenos z investicij v teku	1.461.161	8.584.836	926.191	33.220.497	(44.192.685)	0
Prenos na naložbene nepremičnine	(392)	(2.089.568)	0	0	0	(2.089.960)
Prenos z naložbenih nepremičnin	400.194	1.240.859	0	0	0	1.641.053
Tečajne razlike	1.380.356	2.517.601	159	805.002	422.594	5.125.712
Stanje 30. junija 2017	212.846.784	639.361.301	35.355.361	222.339.197	17.639.801	1.127.542.444
Nabrani popravek vrednosti						
Stanje 1. januarja 2017	0	(358.316.182)	(18.582.112)	(124.830.764)	0	(501.729.058)
Nove pridobitve zaradi pridobitve kontrole nad družbo	0	(4.441)	0	(17.529)	0	(21.970)
Amortizacija	0	(11.082.490)	(946.644)	(7.945.181)	0	(19.974.315)
Odtujitve/Slabitve	0	441.226	658.388	1.418.629	0	2.518.243
Prenos na naložbene nepremičnine	0	613.478	0	0	0	613.478
Prenos z naložbenih nepremičnin	0	(760.572)	0	0	0	(760.572)
Tečajne razlike	0	(885.410)	(149)	(444.364)	0	(1.329.923)
Stanje 30. junija 2017	0	(369.994.391)	(18.870.517)	(131.819.209)	0	(520.684.117)
Neodpisana knjigovodska vrednost 1. januarja 2017	210.223.392	272.126.535	16.512.648	64.991.786	42.083.400	605.937.761
Neodpisana knjigovodska vrednost 30. junija 2017	212.846.784	269.366.910	16.484.844	90.519.988	17.639.801	606.858.327

(v EUR)	Zemljišča	Gradbeni objekti	Stroji	Oprema	Investicije v teku	Skupaj
Nabavna vrednost						
Stanje 1. januarja 2018	212.380.212	639.874.317	36.457.138	230.848.417	34.743.016	1.154.303.100
Nove pridobitve zaradi pridobitve kontrole nad družbo	0	0	2.022.626	67.506	0	2.090.132
Nove pridobitve	0	0	0	0	21.794.366	21.794.366
Odtujitve/Slabitve	(214.630)	(414.318)	(1.181)	(1.240.648)	(18.483)	(1.889.260)
Prenos med sredstvi	0	0	(38.044.843)	38.044.843	0	0
Prenos z investicij v teku	595.770	12.508.849	1.140	11.978.974	(25.084.733)	0
Prenos na naložbene nepremičnine	(603.129)	(59.431)	0	0	0	(662.560)
Prenos z naložbenih nepremičnin	0	263.944	0	0	0	263.944
Tečajne razlike	492.039	847.646	0	452.239	10.017	1.801.941
Stanje 30. junija 2018	212.650.262	653.021.007	434.880	280.151.331	31.444.183	1.177.701.663
Nabrani popravek vrednosti						
Stanje 1. januarja 2018	0	(378.484.490)	(19.618.389)	(135.740.713)	0	(533.843.592)
Nove pridobitve zaradi pridobitve kontrole nad družbo	0	0	(1.054.159)	(30.973)	0	(1.085.132)
Amortizacija	0	(10.997.134)	(36.801)	(9.481.079)	0	(20.515.014)
Odtujitve/Slabitve	0	335.948	0	1.182.750	0	1.518.698
Prenos med sredstvi	0	0	21.399.901	(21.399.901)	0	0
Prenos na naložbene nepremičnine	0	2.322	0	0	0	2.322
Prenos z naložbenih nepremičnin	0	(172.087)	0	0	0	(172.087)
Tečajne razlike	0	(355.574)	0	(198.471)	0	(554.045)
Stanje 30. junija 2018	0	(389.671.015)	690.552	(165.668.387)	0	(554.648.850)
Neodpisana knjigovodska vrednost 1. januarja 2018	212.380.212	261.389.827	16.838.749	95.107.704	34.743.016	620.459.508
Neodpisana knjigovodska vrednost 30. junija 2018	212.650.262	263.349.992	1.125.432	114.482.944	31.444.183	623.052.813

Opredmetena osnovna sredstva družbe Petrol d.d., Ljubljana

(v EUR)	Zemljišča	Gradbeni objekti	Stroji	Oprema	Investicije v teku	Skupaj
Nabavna vrednost						
Stanje 1. januarja 2017	106.043.536	476.160.386	0	171.338.303	9.594.422	763.136.647
Nove pridobitve	0	0	0	0	9.182.333	9.182.333
Odtujitve/Slabitve	(503.910)	(424.576)	0	(1.154.291)	(37.332)	(2.120.109)
Prenos z investicij v teku	858.719	6.731.041	0	3.935.034	(11.524.794)	0
Prenos na naložbene nepremičnine	(392)	(2.089.568)	0	0	0	(2.089.960)
Prenos z naložbenih nepremičnin	400.194	1.221.607	0	0	0	1.621.801
Stanje 30. junija 2017	106.798.147	481.598.890	0	174.119.046	7.214.629	769.730.712
Nabrani popravek vrednosti						
Stanje 1. januarja 2017	0	(334.960.876)	0	(121.371.254)	0	(456.332.130)
Amortizacija	0	(7.375.864)	0	(4.889.064)	0	(12.264.928)
Odtujitve/Slabitve	0	388.341	0	1.110.859	0	1.499.200
Prenos na naložbene nepremičnine	0	613.478	0	0	0	613.478
Prenos z naložbenih nepremičnin	0	(752.471)	0	0	0	(752.471)
Stanje 30. junija 2017	0	(342.087.392)	0	(125.149.459)	0	(467.236.851)
Neodpisana knjigovodska vrednost 1. januarja 2017	106.043.536	141.199.510	0	49.967.049	9.594.422	306.804.517
Neodpisana knjigovodska vrednost 30. junija 2017	106.798.147	139.511.498	0	48.969.587	7.214.629	302.493.861

(v EUR)	Zemljišča	Gradbeni objekti	Stroji	Oprema	Investicije v teku	Skupaj
Nabavna vrednost						
Stanje 1. januarja 2018	104.270.519	479.686.715	0	176.240.824	23.106.434	783.304.492
Nove pridobitve zaradi pripojitve družbe	485.433	20.055.806	38.044.843	29.111	1.121.632	59.736.825
Nove pridobitve	0	0	0	0	17.743.094	17.743.094
Odtujitve/Slabitve	(214.478)	(344.194)	0	(819.189)	(18.483)	(1.396.344)
Prenos med sredstvi	0	0	(38.044.843)	38.044.843	0	0
Prenos z investicij v teku	145.835	6.663.988	0	9.024.001	(15.833.824)	0
Prenos na naložbene nepremičnine	(603.129)	(59.431)	0	0	0	(662.560)
Prenos z naložbenih nepremičnin	0	263.944	0	0	0	263.944
Stanje 30. junija 2018	104.084.180	506.266.828	0	222.519.590	26.118.853	858.989.451
Nabrani popravek vrednosti						
Stanje 1. januarja 2018	0	(345.512.369)	0	(125.134.643)	0	(470.647.012)
Nove pridobitve zaradi pripojitve družbe	0	(12.933.776)	(21.399.901)	(17.642)	0	(34.351.319)
Amortizacija	0	(7.256.758)	0	(6.260.235)	0	(13.516.993)
Odtujitve/Slabitve	0	324.307	0	791.316	0	1.115.623
Prenos med sredstvi	0	0	21.399.901	(21.399.901)	0	0
Prenos na naložbene nepremičnine	0	2.322	0	0	0	2.322
Prenos z naložbenih nepremičnin	0	(172.087)	0	0	0	(172.087)
Stanje 30. junija 2018	0	(365.548.361)	0	(152.021.105)	0	(517.569.466)
Neodpisana knjigovodska vrednost 1. januarja 2018	104.270.519	134.174.346	0	51.106.181	23.106.434	312.657.480
Neodpisana knjigovodska vrednost 30. junija 2018	104.084.180	140.718.467	0	70.498.485	26.118.853	341.419.985

12. Naložbe v odvisne družbe

Naložbe v odvisne družbe so v izkazih Skupine izločene v postopku uskupinjevanja.

(v EUR)	Petrol d.d.	
	30. junij 2018	30. junij 2017
Stanje 1. januarja	329.225.470	290.581.344
Nove pridobitve	17.507.280	1.700.000
Pripojitev	(17.052.850)	0
Stanje 30. junija	329.679.900	292.281.344

13. Naložbe v skupaj obvladovane družbe

(v EUR)	Skupina Petrol		Petrol d.d.	
	30. junij 2018	30. junij 2017	30. junij 2018	30. junij 2017
Stanje 1. januarja	1.755.182	1.652.682	1.219.000	1.196.000
Pripisani dobički/izgube	168.909	151.036	0	0
Prejete dividende	(175.901)	(150.000)	0	0
Nove pridobitve	282.934	0	282.934	0
Tečajne razlike	976	0	0	0
Stanje 30. junija	2.032.100	1.653.718	1.501.934	1.196.000

14. Naložbe v pridružene družbe

(v EUR)	Skupina Petrol		Petrol d.d.	
	30. junij 2018	30. junij 2017	30. junij 2018	30. junij 2017
Stanje 1. januarja	62.444.322	129.686.241	21.726.406	52.852.540
Pripisani dobički/izgube	367.962	348.506	0	0
Prejete dividende	(801.029)	(740.452)	0	0
Odtujitve	(11.277.500)	0	0	0
Stanje 30. junija	50.733.755	129.294.295	21.726.406	52.852.540

15. Finančne naložbe po pošteni vrednosti preko vseobsegajočega donosa

	Skupina Petrol		Petrol d.d.	
	30. junij 2018	30. junij 2017	30. junij 2018	30. junij 2017
Stanje 1. januarja	11.173.565	2.598.071	1.689.491	2.519.028
Nove pridobitve	418.065	36.463	418.065	36.464
Odtujitve	(314.497)	(2.903)	(314.497)	(2.903)
Oslabitev	(165.470)	0	(165.470)	0
Stanje 30. junija	11.111.662	2.631.632	1.627.589	2.552.588

16. Zaloge

(v EUR)	Skupina Petrol		Petrol d.d.	
	30. junij 2018	31. december 2017	30. junij 2018	31. december 2017
Zaloga rezervnih delov in materiala	2.988.218	2.362.733	2.383.640	1.896.790
Trgovsko blago:	171.040.017	157.386.223	133.074.218	115.368.645
- gorivo	119.736.586	100.594.442	99.554.436	86.478.396
- drugi proizvodi iz nafte	5.703.003	5.357.876	4.973.190	4.303.093
- drugo trgovsko blago	45.600.428	51.433.905	28.546.592	24.587.156
Skupaj zaloge	174.028.235	159.748.956	135.457.858	117.265.435

17. Kratkoročne finančne terjatve

(v EUR)	Skupina Petrol		Petrol d.d.	
	30. junij 2018	31. december 2017	30. junij 2018	31. december 2017
Dana posojila	9.624.153	22.025.288	16.258.384	20.004.800
Popravek vrednosti danih posojil	(2.906.556)	(3.095.684)	(5.863.946)	(5.430.283)
Vezani depoziti pri bankah od 3 mesecev do 1 leta	5.194.480	10.541.500	0	0
Terjatve za obresti	1.285.744	1.157.199	4.785.647	4.397.792
Popravek vrednosti terjatev za obresti	(1.188.040)	(1.105.221)	(4.303.386)	(4.029.003)
Terjatve iz naslova finančnega najema	29.207	75.482	29.207	75.482
Terjatve do bank iz naslova zamenjave obrestnih mer	0	156.202	0	0
Skupaj kratkoročne finančne terjatve	12.038.988	29.754.766	10.905.906	15.018.789

18. Kratkoročne poslovne terjatve

(v EUR)	Skupina Petrol		Petrol d.d.	
	30. junij 2018	31. december 2017	30. junij 2018	31. december 2017
Terjatve do kupcev	467.546.089	481.578.064	353.899.137	318.916.206
Popravek vrednosti terjatev do kupcev	(55.025.736)	(50.602.952)	(34.607.636)	(32.059.730)
Poslovne terjatve do državnih in drugih institucij	2.831.294	3.962.504	411.951	376.081
Poslovne terjatve za obresti	5.756.223	5.505.191	6.843.396	6.288.440
Popravek vrednosti terjatev za obresti	(3.186.602)	(2.849.598)	(3.162.875)	(2.676.168)
Terjatve do zavarovalnic zaradi škodnih primerov	264.327	371.155	55.123	198.302
Druge poslovne terjatve	3.785.842	3.876.309	2.353.103	2.473.426
Popravek vrednosti drugih terjatev	(384.365)	(384.365)	0	0
Skupaj kratkoročne poslovne terjatve	421.587.072	441.456.308	325.792.199	293.516.557

19. Finančna sredstva po pošteni vrednosti preko poslovnega izida

(v EUR)	Skupina Petrol		Petrol d.d.	
	30. junij 2018	31. december 2017	30. junij 2018	31. december 2017
Sredstva iz naslova blagovnih zamenjav	4.910.140	1.661.550	4.910.140	1.661.550
Sredstva iz naslova rokovnih poslov	920.204	0	920.204	0
Skupaj finančna sredstva po pošteni vrednosti preko poslovnega izida	5.830.344	1.661.550	5.830.344	1.661.550

20. Predujmi in druga sredstva

(v EUR)	Skupina Petrol		Petrol d.d.	
	30. junij 2018	31. december 2017	30. junij 2018	31. december 2017
Predujmi	23.250.132	27.188.684	12.685.782	17.209.798
Vnaprej plačane članarine, strokovna literatura ipd.	2.257.391	1.432.884	2.186.641	1.248.633
Nezaračunane storitve in blago	1.231.643	1.226.748	1.114.464	982.477
Vnaprej plačane zavarovalne premije	362.639	832.266	268.901	565.048
Drugi odloženi stroški in drugi nezaračunani prihodki	6.842.710	3.696.970	3.645.051	1.212.327
Skupaj predujmi in druga sredstva	33.944.515	34.377.552	19.900.839	21.218.283

21. Finančne obveznosti

(v EUR)	Skupina Petrol		Petrol d.d.	
	30. junij 2018	31. december 2017	30. junij 2018	31. december 2017
Kratkoročne finančne obveznosti				
Izdane obveznice	213.354.992	3.878.327	213.354.992	3.878.327
Obveznosti do bank iz naslova zamenjave obrestnih mer	1.364.609	178.999	1.307.359	178.999
Bančna posojila	743.041	54.455.711	200.529	54.092.750
Obveznosti iz naslova blagovnih zamenjav	677.359	1.729.801	677.359	1.635.792
Obveznosti do bank iz naslova rokovnih poslov	2.146	845.458	2.146	845.458
Druge obveznosti iz finančnih instrumentov	0	0	2.568.846	2.568.846
Druge posojila in finančne obveznosti	1.790.256	1.772.341	92.763.489	71.523.033
	217.932.403	62.860.637	310.874.720	134.723.206
Nekratkoročne finančne obveznosti				
Bančna posojila	100.292.234	100.958.089	49.625.152	49.752.326
Izdane obveznice	43.782.973	256.527.730	43.782.973	256.527.730
Posojila, prejeta od družb	0	0	28.000.000	0
	144.075.207	357.485.819	121.408.125	306.280.056
Skupaj finančne obveznosti	362.007.610	420.346.456	432.282.845	441.003.262

22. Kratkoročne poslovne obveznosti

(v EUR)	Skupina Petrol		Petrol d.d.	
	30. junij 2018	31. december 2017	30. junij 2018	31. december 2017
Obveznosti do dobaviteljev	361.195.733	338.710.484	313.923.668	269.513.648
Obveznosti za trošarine	64.109.275	60.837.074	54.881.672	53.207.020
Obveznosti v zvezi z razdelitvijo poslovnega izida	34.372.482	634.630	33.612.085	634.630
Obveznosti za davek na dodano vrednost	17.482.219	22.062.303	8.566.910	11.792.071
Obveznosti za takse za obremenjevanje okolja	10.487.362	10.140.301	10.291.067	9.638.883
Obveznosti do zaposlencev	8.696.112	8.834.803	7.028.568	7.179.922
Obveznosti na podlagi predujmov in varščin	2.929.958	2.331.190	1.810.235	1.681.815
Obveznosti za uvozne dajatve	1.851.211	2.240.607	0	7.701
Druge obveznosti do države in drugih državnih inštitucij	1.701.197	1.908.983	178.127	194.538
Obveznosti za prispevke za socialno varnost	780.480	669.887	617.859	536.744
Obveznosti za kupljene deleže v družbah	0	220.000	0	220.000
Druge obveznosti	2.783.975	1.928.487	2.734.511	2.065.788
Skupaj kratkoročne poslovne in druge obveznosti	506.390.004	450.518.749	433.644.702	356.672.760

23. Druge obveznosti

(v EUR)	Skupina Petrol		Petrol d.d.	
	30. junij 2018	31. december 2017	30. junij 2018	31. december 2017
Vračunani stroški za dopuste	2.006.987	2.003.527	1.340.100	1.211.614
Vračunani odhodki za tankerske prekojnine	345.560	194.800	345.560	194.800
Vračunani stroški za najemnine avtocestnih lokacij	143.585	115.869	143.585	115.869
Vračunani stroški koncesijskih dajatev	122.005	194.857	122.005	186.871
Drugi vračunani stroški	19.792.779	14.939.585	8.050.885	5.513.531
Odloženi prihodki za dane rabate	1.763.733	598.611	1.540.342	282.016
Odloženi prihodki za zamudne obresti	2.114.977	2.114.977	2.114.977	2.114.977
Odloženi prihodki iz predplačniške kartice	1.395.914	1.406.305	1.270.030	1.280.609
Drugi odloženi prihodki	1.074.133	1.324.994	944.202	1.085.614
Skupaj druge obveznosti	28.759.673	22.893.525	15.871.686	11.985.901

24. Finančni instrumenti in tveganje

V tem poglavju so predstavljena razkritja v zvezi s finančnimi instrumenti in tveganji, upravljanje s tveganji pa je razloženo v poslovnem delu tega poročila v poglavju *Upravljanje tveganj*.

Skupina je izpostavljena različnim oblikam finančnih tveganj, ki jih ustrezne službe redno spremljajo in se nanje pravočasno odzivajo z ukrepi in z uporabo različnih instrumentov varovanja pred tveganji.

Kreditno tveganje

Maksimalno izpostavljenost kreditnemu tveganju predstavlja knjigovodska vrednost finančnih sredstev, ki na dan 30. junij 2018 znaša:

(v EUR)	Skupina Petrol		Petrol d.d.	
	30. junij 2018	31. december 2017	30. junij 2018	31. december 2017
Finančna sredstva po pošteni vr. preko drugega vseobsegajočega donosa	11.111.662	11.173.565	1.627.589	1.689.491
Nekratkoročne finančne terjatve	17.435.729	32.651.760	12.696.518	6.362.867
Nekratkoročne poslovne terjatve	4.813.207	3.275.362	4.803.788	3.239.145
Kratkoročne finančne terjatve	12.038.988	29.754.766	10.905.906	15.018.789
Kratkoročne poslovne terjatve (brez terjatev do države)	418.755.778	437.493.804	325.380.248	293.140.476
Finančna sredstva po pošteni vr. preko poslovnega izida	5.830.344	1.661.550	5.830.344	1.661.550
Denar in denarni ustrežiki	83.244.956	45.492.821	30.445.377	23.651.242
Skupaj sredstva	553.230.664	561.503.628	391.689.770	344.763.560

Največjo izpostavljenost kreditnemu tveganju na dan poročanja predstavljajo kratkoročne poslovne terjatve.

Kratkoročne poslovne terjatve Skupine po zapadlosti:

(v EUR)	nezapadle	Razčlenitev po zapadlosti				Skupaj
		zapadle do 30 dni	zapadle od 31 do 60 dni	zapadle od 61 do 90 dni	zapadle nad 90 dni	
Terjatve do kupcev	373.747.330	47.319.698	6.003.575	673.908	3.230.601	430.975.112
Terjatve za obresti	2.433.590	130.230	32.415	4.048	55.310	2.655.593
Druge terjatve (brez terjatev do države)	3.827.842	23.467	10.521	767	502	3.863.099
Skupaj stanje 31. decembra 2017	380.008.762	47.473.395	6.046.511	678.723	3.286.413	437.493.804
(v EUR)	nezapadle	Razčlenitev po zapadlosti				Skupaj
		zapadle do 30 dni	zapadle od 31 do 60 dni	zapadle od 61 do 90 dni	zapadle nad 90 dni	
Terjatve do kupcev	382.598.407	19.227.367	6.225.531	1.490.881	2.978.167	412.520.353
Terjatve za obresti	2.315.496	107.184	82.585	6.672	57.684	2.569.621
Druge terjatve (brez terjatev do države)	3.612.978	33.330	15.037	3.458	1.001	3.665.804
Skupaj stanje 30. junija 2018	388.526.881	19.367.881	6.323.153	1.501.011	3.036.852	418.755.778

Kratkoročne poslovne terjatve Družbe po zapadlosti:

(v EUR)	Razčlenitev po zapadlosti					Skupaj
	nezapadle	zapadle do 30 dni	zapadle od 31 do 60 dni	zapadle od 61 do 90 dni	zapadle nad 90 dni	
Terjatve do kupcev	249.618.785	25.959.059	3.578.435	829.530	6.870.666	286.856.476
Terjatve za obresti	12.700	85.487	17.302	0	3.496.783	3.612.272
Druge terjatve (brez terjatev do države)	2.671.728	0	0	0	0	2.671.728
Skupaj stanje 31. decembra 2017	252.303.213	26.044.546	3.595.737	829.531	10.367.449	293.140.476

(v EUR)	Razčlenitev po zapadlosti					Skupaj
	nezapadle	zapadle do 30 dni	zapadle od 31 do 60 dni	zapadle od 61 do 90 dni	zapadle nad 90 dni	
Terjatve do kupcev	293.345.253	11.730.909	4.531.175	644.356	9.039.808	319.291.501
Terjatve za obresti	45.744	74.501	63.635	0	3.496.642	3.680.521
Druge terjatve (brez terjatev do države)	2.408.226	0	0	0	0	2.408.226
Skupaj stanje 30. junija 2018	295.799.223	11.805.410	4.594.810	644.356	12.536.450	325.380.248

Stopnjo obvladovanja terjatev Skupina/Družba meri tudi preko doseganja kriterijev dni vezave terjatev.

(v dnevih)	Skupina Petrol		Petrol d.d.	
	1-6 2018	1-12 2017	1-6 2018	1-12 2017
Dnevi vezave				
Pogodbeni dnevi	32	30	30	28
Dnevi zapadlih terjatev	8	9	17	8
Skupaj dnevi vezave terjatev	40	39	37	36

Likvidnostno tveganje

Skupina/Družba uspešno obvladuje likvidnostno tveganje v skladu s smernicami bonitetne agencije Standard & Poor's.

Skupina/Družba upravlja likvidnostno tveganje z:

- razdolževanjem (merjeno s kazalnikom neto dolg/EBITDA) skladno s strateškim poslovnim načrtom,
- zagotavljanjem ustrezne strukturne likvidnosti po metodologiji S&P,
- enotnim in centraliziranim vodenjem zakladništva na nivoju Skupine,
- letnim planom potrebnih finančnih sredstev za skupino Petrol in mesečnim oz. dnevnim načrtovanjem,
- enotnim pristopom do bank doma in v tujini,
- računalniško podprtim sistemom vodenja denarnega toka tako za matično družbo kot tudi za vse odvisne družbe,
- centraliziranim zbiranjem prostih denarnih sredstev preko cash-poolinga.

Polovico celotnih prihodkov Skupina/Družba ustvari preko maloprodajne mreže, kjer so plačilno sredstvo gotovina ali plačilne kartice, ki zagotavljajo redne dnevne pritoke in zmanjšujejo likvidnostno tveganje.

Obenem ima Skupina/Družba sklenjene kreditne linije doma in v tujini v obsegu, ki zagotavlja, da je Skupina v vsakem trenutku sposobna izpolniti vse svoje zapadle obveznosti.

Veliko pozornosti Skupina/Družba tudi v letu 2018 namenja pripravi planov denarnih tokov. Uspešno načrtovanje denarnih tokov omogoča pravočasno napoved morebitnih likvidnostnih presežkov oz. primanjkljajev in njihovo optimalno vodenje.

Večina finančnih obveznosti iz prejetih dolgoročnih in kratkoročnih posojil je na nivoju matične družbe, ki ima tudi večino prihodkov.

Obveznosti po zapadlosti Skupine za leto, končano 31. decembra 2017:

(v EUR)	Knjigovodska vrednost obveznosti	Obveznost	Pogodbeni denarni tokovi			
			Od 0 do 6 mesecev	Od 6 do 12 mesecev	Od 1 do 5 let	Nad 5 let
Nekratkoročne finančne obveznosti	357.485.819	371.470.330	0	0	325.407.925	46.062.405
Nekratkoročne poslovne obveznosti (brez drugih obveznosti)	24.000	24.000	0	0	24.000	0
Kratkoročne finančne obveznosti	62.860.637	72.001.674	71.641.369	360.305	0	0
Kratkoročne poslovne obveznosti (brez obveznosti do države, zaposlencev in iz naslova predujmov)	341.493.601	341.493.601	340.514.158	979.443	0	0
Stanje 31. decembra 2017	761.864.057	784.989.605	412.155.527	1.339.748	325.431.925	46.062.405

Obveznosti po zapadlosti Skupine za obdobje, končano 30. junija 2018:

(v EUR)	Knjigovodska vrednost obveznosti	Obveznost	Pogodbeni denarni tokovi			
			Od 0 do 6 mesecev	Od 6 do 12 mesecev	Od 1 do 5 let	Nad 5 let
Nekratkoročne finančne obveznosti	144.075.207	150.098.517	0	0	115.550.941	34.547.576
Nekratkoročne poslovne obveznosti (brez drugih obveznosti)	24.000	24.000	0	0	24.000	0
Kratkoročne finančne obveznosti	217.932.403	226.961.115	4.626.458	222.334.657	0	0
Kratkoročne poslovne obveznosti (brez obveznosti do države, zaposlencev in iz naslova predujmov)	398.352.190	398.352.190	397.507.495	844.695	0	0
Stanje 30. junija 2018	760.383.800	775.435.822	402.133.953	223.179.352	115.574.941	34.547.576

Obveznosti po zapadlosti Družbe za leto, končano 31. decembra 2017:

(v EUR)	Knjigovodska vrednost obveznosti	Obveznost	Pogodbeni denarni tokovi			
			Od 0 do 6 mesecev	Od 6 do 12 mesecev	Od 1 do 5 let	Nad 5 let
Nekratkoročne finančne obveznosti	306.280.056	318.331.345	0	0	272.979.607	45.351.738
Nekratkoročne poslovne obveznosti (brez drugih obveznosti)	24.000	24.000	0	0	24.000	0
Kratkoročne finančne obveznosti	134.723.206	143.544.979	113.671.723	29.873.256	0	0
Kratkoročne poslovne obveznosti (brez obveznosti do države, zaposlencev in iz naslova predujmov)	272.434.066	272.434.066	271.642.539	791.527	0	0
Stanje 31. decembra 2017	713.461.328	734.334.390	385.314.262	30.664.783	273.003.607	45.351.738

Obveznosti po zapadlosti Družbe za obdobje, končano 30. junija 2018:

(v EUR)	Knjigovodska vrednost obveznosti	Obveznost	Pogodbeni denarni tokovi			
			Od 0 do 6 mesecev	Od 6 do 12 mesecev	Od 1 do 5 let	Nad 5 let
Nekratkoročne finančne obveznosti	121.408.125	125.822.768	0	0	91.985.859	33.836.909
Nekratkoročne poslovne obveznosti (brez drugih obveznosti)	24.000	24.000	0	0	24.000	0
Kratkoročne finančne obveznosti	310.874.720	319.578.876	94.037.732	225.541.144	0	0
Kratkoročne poslovne obveznosti (brez obveznosti do države, zaposlencev in iz naslova predujmov)	350.270.264	350.270.264	350.060.506	209.758	0	0
Stanje 30. junija 2018	782.577.109	795.695.908	444.098.238	225.750.902	92.009.859	33.836.909

Tečajno tveganje

Družba/Skupina je med valutnimi tveganji najbolj izpostavljena tveganju spremembe tečaja EUR/USD. Nabava naftnih derivatov namreč v večji meri poteka v dolarjih, prodaja pa v lokalnih valutah. Varovanje poteka v skladu s Pravilnikom o upravljanju s cenovnimi in tečajnimi tveganji v Skupini, ki je pripravljen na osnovi "Uredbe o oblikovanju cen določenih naftnih derivatov" za goriva, ki imajo državno uravnavano ceno in na osnovi internega

"Pravilnika o oblikovanju cen mineralnih goriv" za tista goriva, katerih cene se na trgu oblikujejo prosto.

S tečajnim varovanjem se Skupina zavaruje pred izpostavljenostjo spremembi menjalnega razmerja med EUR in USD. Skupina tako fiksira tečaj EUR/USD, ki ga priznava Uredba o oblikovanju cen določenih naftnih derivatov ter interni Pravilnik, in s tem zavaruje maržo. Instrument zavarovanja so rokovne (terminske) pogodbe z bankami.

Glede na to, da so partnerji pri sklepanju rokovnih (terminskih) pogodb za varovanje tečajnega tveganja prvovrstne slovenske banke, Skupina/Družba ocenjuje, da je tveganje neizpolnitve sklenjenih pogodb minimalno.

Skupina je izpostavljena tečajnim tveganjem tudi pri poslovanju z odvisnimi družbami v jugovzhodni Evropi. Glede na nizko volatilitnost tečajev domicilnih valut na jugovzhodnih trgih in razmeroma majhno izpostavljenost, Skupina/Družba ocenjuje, da iz tega naslova ni izpostavljena velikim tveganjem. Pri uravnavanju le-teh se v največji meri varujemo z naravnim ščitanjem.

Skupina/Družba je bila v prvih šestih mesecih leta 2018 izpostavljena tudi nekaterim drugim valutam (RON, HUF); izpostavljenost do njih smo zavarovali z uporabo izvedenih finančnih instrumentov.

Skupina/Družba redno spremlja odprto valutno pozicijo in občutljivost na podlagi metode VaR za vse valute, katerim smo izpostavljeni.

Izpostavljenost valutam drugih trgov, na katerih je Skupina/Družba prisotna s svojimi podjetji, je bodisi manjša, bodisi so njihovi tečaji v primerjavi z EUR bistveno manj volatilni. Ocenjujemo, da sprememba tečaja ne bi imela pomembnega vpliva na poslovni izid.

Cenovno tveganje

Skupina/Družba je izpostavljena cenovnim in količinskim tveganjem, ki izhajajo iz poslovanja z energenti. Skupina/Družba uravnava cenovna in količinska tveganja primarno na način, da stremi k uskladitvi nabav in prodaj energentov tako v smislu količin kot nabavno-prodajnih pogojev in s tem varuje ustvarjeno maržo pri energentih. Morebitne preostale neuskklajenosti varuje s sklepanjem izvedenih finančnih instrumentov. Glede na poslovni model energenta so postavljeni limiti, ki omejujejo izpostavljenost cenovnim in količinskim tveganjem.

Za varovanje cene naftnega derivata Skupina/Družba uporablja predvsem blagovne zamenjave (menjava variabilne cene za fiksno ceno). Partnerji so svetovne finančne inštitucije in banke ali pa dobavitelji blaga. Skupina/Družba meni, da je tveganje neizpolnitve sklenjenih pogodb minimalno.

Obrestno tveganje

Skupina/Družba je izpostavljena obrestnemu tveganju zaradi najemanja kreditov z variabilno obrestno mero, ki večinoma temelji na Euriborju.

V prvih šestih mesecih leta 2018 je Skupina/Družba nadaljevala s spremljanjem limita spremembe neto obrestnih odhodkov.

Varovanje izpostavljenosti obrestnemu tveganju poteka z uporabo naslednjih instrumentov:

- delno preko tekočega poslovanja s tem, da ima Skupina/Družba obrestno mero pri terjatvah iz poslovanja posredno vezano na gibanje Euribor,
- delno preko termenskega trga s sklepanjem obrestnih zamenjav,
- z zadolževanjem s fiksno obrestno mero.

Skupina/Družba uporablja »hedge accounting« za sklenjene obrestne zamenjave, kjer varovane postavke in instrumenti varovanja tvorijo učinkovito varovalno razmerje, zato pripozna rezultate ščitenja obrestnega tveganja neposredno v kapitalu. Pri sklenjenih obrestnih zamenjavah, kjer učinkovito varovalno razmerje ni vzpostavljeno, pa učinek obrestne zamenjave pripoznamo v izkazu poslovnega izida.

Partnerji so prvovrstne slovenske banke, zato Skupina/Družba ocenjuje, da je tveganje neizpolnitve sklenjenih pogodb minimalno.

Upravljanje kapitalske ustreznosti

Glavni namen upravljanja s kapitalom je zagotoviti čim večjo finančno stabilnost, dolgoročno plačilno sposobnost in čim višjo vrednost za delničarje. To Skupina/Družba uresničuje tudi s politiko stabilnih dividend za lastnike družbe.

Finančno stabilnost nam dokazuje tudi konec junija 2014 pridobljeni rating S&P BBB- in uspešna mednarodna izdaja evro obveznic v višini 265 mio EUR. Bonitetna hiša Standard & Poor's Rating Services nam je dne 11. aprila 2018 ponovno potrdila dolgoročno bonitetno oceno BBB- in kratkoročno A-3 družbe Petrol d.d., Ljubljana, ter potrdila tudi oceno prihodnjih obetov bonitetne ocene »stabilno«.

Skupina Petrol je tudi v prvih šestih mesecih leta 2018 nadaljevala z izvajanjem strateških usmeritev, da bi zadolženost ohranila na nivoju začrtanem s strateškim načrtom.

Knjigovodske in pošteno vrednosti finančnih instrumentov

(v EUR)	Skupina Petrol			
	30. junij 2018		31. december 2017	
	Knjigovodska vrednost	Poštena vrednost	Knjigovodska vrednost	Poštena vrednost
Neizpeljana finančna sredstva po pošteni vrednosti				
Finančna sredstva po pošteni vrednosti preko drugega vseobsegajočega donosa	11.111.662	11.111.662	11.173.565	11.173.565
Neizpeljana finančna sredstva po odplačni vrednosti				
Finančne terjatve (brez izpeljanih finančnih instrumentov)	29.474.717	29.474.717	62.250.324	62.250.324
Poslovne terjatve (brez terjatev do države)	423.568.985	423.568.985	440.769.166	440.769.166
Denar in denarni ustrezniki	83.244.956	83.244.956	45.492.821	45.492.821
Skupaj neizpeljana finančna sredstva	547.400.320	547.400.320	559.685.876	559.685.876
Neizpeljane finančne obveznosti po odplačni vrednosti				
Bančna posojila in druge finančne obveznosti (brez izpeljanih fin.inštr.)	(359.963.496)	(359.963.496)	(417.592.198)	(417.592.198)
Poslovne obveznosti (brez drugih dolgoročnih obveznosti in brez kratkoročnih obveznosti do države, zaposlencev ter iz naslova predujmov)	(398.376.190)	(398.376.190)	(341.517.601)	(341.517.601)
Skupaj neizpeljane finančne obveznosti	(758.339.686)	(758.339.686)	(759.109.799)	(759.109.799)
Izpeljani finančni instrumenti po pošteni vrednosti				
Izpeljani finančni instrumenti (sredstva)	5.830.344	5.830.344	1.817.752	1.817.752
Izpeljani finančni instrumenti (obveznosti)	(2.044.114)	(2.044.114)	(2.754.258)	(2.754.258)
Skupaj izpeljani finančni instrumenti	3.786.230	3.786.230	(936.506)	(936.506)

(v EUR)	Petrol d.d.			
	30. junij 2018		31. december 2017	
	Knjigovodska vrednost	Poštena vrednost	Knjigovodska vrednost	Poštena vrednost
Neizpeljana finančna sredstva po pošteni vrednosti				
Finančna sredstva po pošteni vrednosti preko drugega vseobsegajočega donosa	1.627.589	1.627.589	1.689.491	1.689.491
Neizpeljana finančna sredstva po odplačni vrednosti				
Finančne terjatve (brez izpeljanih finančnih instrumentov)	23.602.424	23.602.424	21.381.656	21.381.656
Poslovne terjatve (brez terjatev do države)	330.184.036	330.184.036	296.379.621	296.379.621
Denar in denarni ustrezniki	30.445.377	30.445.377	23.651.242	23.651.242
Skupaj neizpeljana finančna sredstva	385.859.426	385.859.426	343.102.010	343.102.010
Neizpeljane finančne obveznosti po odplačni vrednosti				
Bančna posojila in druge finančne obveznosti (brez izpeljanih fin.inštr.)	(427.727.135)	(427.727.135)	(435.774.167)	(435.774.167)
Poslovne obveznosti (brez drugih dolgoročnih obveznosti in brez kratkoročnih obveznosti do države, zaposlencev ter iz naslova predujmov)	(350.294.264)	(350.294.264)	(272.458.066)	(272.458.066)
Skupaj neizpeljane finančne obveznosti	(778.021.399)	(778.021.399)	(708.232.233)	(708.232.233)
Izpeljani finančni instrumenti po pošteni vrednosti				
Izpeljani finančni instrumenti (sredstva)	5.830.344	5.830.344	1.661.550	1.661.550
Izpeljani finančni instrumenti (obveznosti)	(4.555.710)	(4.555.710)	(5.229.095)	(5.229.095)
Skupaj izpeljani finančni instrumenti	1.274.634	1.274.634	(3.567.545)	(3.567.545)

25. Posli s povezanimi osebami

(v EUR)	Skupina Petrol		Petrol d.d.	
	1-6 2018	1-6 2017	1-6 2018	1-6 2017
Prihodki od prodaje:				
odvisne družbe	-	-	149.914.885	130.120.283
skupaj obvladovane družbe	659.567	544.806	41.610	41.437
pridružene družbe	161.650	32.587	161.650	32.587
Nabavna vrednost prodanega blaga:				
odvisne družbe	-	-	38.525.454	24.376.744
skupaj obvladovane družbe	200.656	66.956	0	0
pridružene družbe	0	11.310.762	0	22.923
Stroški materiala:				
odvisne družbe	-	-	635.130	721.723
skupaj obvladovane družbe	2.619	2.705	898	856
pridružene družbe	0	205.537	0	0
Stroški storitev:				
odvisne družbe	-	-	997.565	764.556
skupaj obvladovane družbe	0	0	0	0
pridružene družbe	0	40	0	40
Drugi stroški:				
odvisne družbe	-	-	5.001	0
skupaj obvladovane družbe	0	253	0	0
pridružene družbe	0	0	0	0
Finančni prihodki iz deležev v družbah v Skupini:				
odvisne družbe	-	-	0	60.595
skupaj obvladovane družbe	168.909	151.036	175.901	150.000
pridružene družbe	367.962	348.506	801.029	740.452
Finančni prihodki za obresti:				
odvisne družbe	-	-	264.029	518.189
skupaj obvladovane družbe	0	0	0	0
pridružene družbe	0	0	0	0
Dobiček izpeljanih finančnih instrumentov:				
odvisne družbe	-	-	677.572	189.338
skupaj obvladovane družbe	0	0	0	0
pridružene družbe	0	0	0	0
Drugi finančni prihodki:				
odvisne družbe	-	-	92.075	63.803
skupaj obvladovane družbe	0	0	0	0
pridružene družbe	890	1.384	890	1.384
Finančni odhodki zaradi slabitve dobrega imena:				
odvisne družbe	0	489.872	0	0
skupaj obvladovane družbe	0	0	0	0
pridružene družbe	0	0	0	0
Finančni odhodki za obresti:				
odvisne družbe	-	-	336.773	342.724
skupaj obvladovane družbe	0	0	0	0
pridružene družbe	0	0	0	0
Izguba izpeljanih finančnih instrumentov:				
odvisne družbe	-	-	126.032	482.699
skupaj obvladovane družbe	0	0	0	0
pridružene družbe	0	0	0	0

(v EUR)	Skupina Petrol		Petrol d.d.	
	30. junij 2018	31. december 2017	30. junij 2018	31. december 2017
Naložbe v družbe v Skupini:				
odvisne družbe	-	-	329.679.900	329.225.470
skupaj obvladovane družbe	2.032.100	1.755.182	1.501.934	1.219.000
pridružene družbe	50.733.755	62.444.322	21.726.406	21.726.406
Nekratkoročne finančne terjatve:				
odvisne družbe	-	-	11.185.918	4.805.918
skupaj obvladovane družbe	428.994	428.994	583.994	583.994
pridružene družbe	0	0	0	0
Kratkoročne poslovne terjatve:				
odvisne družbe	-	-	40.981.952	21.351.402
skupaj obvladovane družbe	476.994	438.342	336.599	313.222
pridružene družbe	32.589	654	32.589	654
Kratkoročne finančne terjatve:				
odvisne družbe	-	-	9.244.064	12.037.946
skupaj obvladovane družbe	686.740	486.006	686.740	486.006
pridružene družbe	0	0	0	0
Kratkoročni depoziti do 3 mesecev:				
odvisne družbe	-	-	13.361	219.533
skupaj obvladovane družbe	0	0	0	0
pridružene družbe	0	0	0	0
Nekratkoročne finančne obveznosti:				
odvisne družbe	-	-	28.000.000	0
skupaj obvladovane družbe	0	0	0	0
pridružene družbe	0	0	0	0
Kratkoročne finančne obveznosti:				
odvisne družbe	-	-	93.672.540	72.432.083
skupaj obvladovane družbe	1.571.939	0	1.571.939	0
pridružene družbe	0	0	0	0
Kratkoročne poslovne obveznosti:				
odvisne družbe	-	-	9.136.939	9.305.163
skupaj obvladovane družbe	62.316	46.505	965	1.513
pridružene družbe	0	0	0	0
Kratkočasno vračunani stroški in odhodki:				
odvisne družbe	-	-	343.257	0
skupaj obvladovane družbe	0	0	0	0
pridružene družbe	0	0	0	0

26. Pogojne obveze

Možne obveznosti za dana jamstva

(v EUR)	Petrol d.d.		Petrol d.d.	
	30. junij 2018	31. december 2017	30. junij 2018	31. december 2017
Izdana garancija za družbo:	Vrednost izdane garancije		Vrednost izkoriščene garancije	
Petrol d.o.o.	113.483.076	116.685.484	73.452.982	68.065.716
Geoplin d.o.o. Ljubljana	28.000.000	28.000.000	10.776.610	0
Petrol d.o.o. Beograd	8.505.567	8.504.298	1.936.517	1.500.000
Petrol BH Oil Company d.o.o. Sarajevo	7.613.560	10.681.312	1.265.860	36.646
Petrol Trade Handelsgesellschaft m.b.H.	3.000.000	3.000.000	1.800.000	2.250.000
Petrol Bucharest ROM S.R.L.	1.000.000	4.500.000	0	0
Petrol - Energetika Doel Skopje	1.000.000	1.000.000	0	0
Aquasystems d.o.o.	911.309	911.309	911.309	911.309
Petrol Crna Gora MNE d.o.o.	790.000	790.000	344.512	161.299
Petrol Oti Slovenia LLC	500.000	0	214.786	0
Petrol Geoterm d.o.o.	0	132.490	0	132.490
Petrol Energetika, d.o.o.	0	50.000	0	0
Skupaj	164.803.512	174.254.893	90.702.576	73.057.460
Druge garancije	11.497.210	15.183.739	11.497.210	15.183.739
Menice za poroštvo	5.136.367	4.693.627	5.136.367	4.693.627
Poroštvene izjave	31.259	0	31.259	0
Skupaj možne obveznosti za dana jamstva	181.468.348	189.438.632	107.367.412	88.241.199

Vrednost izdane garancije predstavlja maksimalno vrednost izdane garancije, vrednost izkoriščene garancije pa predstavlja vrednost, za katero ima družba izkazane obveznosti, za katere so garancije izdane.

Možne obveznosti iz naslova tožb

Proti Družbi kot toženi stranki in dolžniku potekajo na sodišču tožbe v skupnem znesku 31.440.660 EUR. Uprava Družbe ocenjuje, da obstaja verjetnost izgube nekaterih tožb. Zaradi tega ima Družba v ta namen oblikovane dolgoročne rezervacije, ki na dan 30. junija 2018 znašajo 9.746.585 EUR.

Proti Skupini kot toženi stranki in dolžniku potekajo na sodišču tožbe v skupnem znesku 35.378.278 EUR. Uprava Skupine ocenjuje, da obstaja verjetnost izgube nekaterih tožb. Zaradi tega ima Skupina v ta namen oblikovane dolgoročne rezervacije, ki na dan 30. junija 2018 znašajo 9.952.451 EUR.

27. Dogodki po datumu poročanja

Po datumu poročanja ni dogodkov, ki bi pomembno vplivali na prikazane izkaze v prvih šestih mesecih leta 2018.

PRILOGA 1: Organizacijska shema skupine Petrol

SKUPINA PETROL na dan 30. junij 2018	PRODAJA	ENERGETSKE IN OKOLJSKE REŠITVE	PROIZVODNJA ELEKTRIKE IZ OBNOVLJIVIH VIROV
Matična družba			
PETROL d.d., LJUBLJANA	✓	✓	✓
Odvisne družbe			
PETROL d.o.o. (100 %)	✓	✓	
DUBROVNIK PLIN d.o.o. (100 %)	✓		
PETROL JAVNA RASVJETA d.o.o. (100 %)		✓	
PETROL BH OIL COMPANY d.o.o. Sarajevo (100 %)	✓	✓	
PETROL d.o.o. BEOGRAD (100 %)	✓	✓	
PETROL CRNA GORA MNE d.o.o. (100 %)	✓		
PETROL TRADE HANDELSGES.m.b.H. (100 %)	✓		
PETROL GEOTERM d.o.o. (100 %)	✓	✓	
BEOGAS INVEST d.o.o. Beograd (100 %)	✓	✓	
BEOGAS AD Beograd (100 %)	✓	✓	
DOMINGAS d.o.o. (100 %)	✓	✓	
PETROL LPG d.o.o. Beograd (51 %)	✓		
TIGAR PETROL d.o.o. (100 %)	✓		
PETROL LPG HIB d.o.o. (100 %)	✓		
INTRADE ENERGIJA d.o.o. Sarajevo (51 %)			✓
PETROL-ENERGETIKA DOOEL Skopje (100 %)	✓		
PETROL BUCHAREST ROM S.R.L. (100 %)	✓		
PETROL PRAHA CZ S.R.O. (100 %)	✓		
PETROL TRADE SLOVENIJA L.L.C. (100 %)	✓		
PETROL HIDROENERGIJA d.o.o. Teslić (80 %)			✓
VJETROELEKTRANE GLUNČA d.o.o. (100 %)			✓
IG ENERGETSKI SISTEMI d.o.o. (100 %)	✓		
MBILLS d.o.o. (76 %)	✓		
GEOPLIN d.o.o. Ljubljana (62,7424 %)	✓		
GEOCOM d.o.o. (100 %)	✓		
GEOPLIN D.O.O., Zagreb (100 %)	✓		
GEOPLIN D.O.O. Beograd (100 %)	✓		
EKOPUR d.o.o. (100%)	✓	✓	
GEOPLIN d.o.o., Ljubljana (7,39 %) (pridružena družba)	✓		
PLINHOLD d.o.o., Ljubljana (7,39 %) (pridružena družba)		✓	
Skupaj obvladovane družbe			
PETROL OTI SLOVENIJA L.L.C. (51 %)	✓		
GEOENERGO d.o.o. (50 %)		✓	
VJETROELEKTRANA DAZLINA d.o.o. (50 %)			✓
VJETROELEKTRANA LJUBAČ d.o.o. (50 %)			✓
SOENERGETIKA d.o.o. (25 %)		✓	
Pridružene družbe			
PLINHOLD d.o.o. Ljubljana (22,31 %)		✓	
AQUASYSTEMS d.o.o. (26 %)		✓	