PETROL

LETNO POROČILO 2010

ENERGIJA ZA ŽIVLJENJE

LETNO POROČILO SKUPINE PETROL IN DRUŽBE PETROL D.D., LJUBLJANA ZA LETO 2010

Petrol, Slovenska energetska družba, d.d.
Dunajska c. 50, 1527 Ljubljana
Tel.: 01 / 47 14 232
Faks: 01 / 47 14 660
www.petrol.si

Založnik: Petrol d.d.
Vsebinska in oblikovna zasnova: PM, poslovni mediji d.o.o.
Uredništvo in produkcija: PM, poslovni mediji d.o.o.
Fotografije: Matevž Kostanjšek, Peter Irman, Drago Wernig - Taka, arhiv Petrol
Tisk: Tiskarna Schwarz

Marec 2011

IZJAVA UPRAVE

Člani uprave in nadzorni svet družbe Petrol d.d., Ljubljana v skladu s 60.a členom zakona o gospodarskih družbah zagotavljajo, da je letno poročilo skupine Petrol in družbe Petrol d.d., Ljubljana za leto 2010, vključno z izjavo o upravljanju, sestavljeno in objavljeno v skladu z zakonom o gospodarskih družbah, zakonom o trgu finančnih instrumentov ter mednarodnimi standardi računovodskega poročanja.

Člani uprave družbe Petrol d.d., Ljubljana, ki jo sestavljajo Tomaž Berločnik, predsednik uprave, Roman Dobnikar, član uprave, Janez Živko, član uprave, Mariča Lah, članica uprave, Rok Vodnik, član uprave, in Samo Gerdin, član uprave/delavski direktor, v skladu s 110. členom zakona o trgu finančnih instrumentov izjavljajo po njihovem najboljšem vedenju:

- da je računovodsko poročilo skupine Petrol in družbe Petrol d.d., Ljubljana za leto 2010 sestavljeno v skladu z mednarodnimi standardi računovodskega poročanja in da izkazuje resničen ter pošten prikaz sredstev in obveznosti, finančnega položaja in poslovnega izida družbe Petrol d.d., Ljubljana in drugih družb, vključenih v konsolidacijo, kot celote;

- da poslovno poročilo skupine Petrol in družbe Petrol d.d., Ljubljana za leto 2010 vključuje pošten prikaz razvoja in izidov poslovanja družbe ter njenega finančnega položaja, vključno z opisom bistvenih vrst tveganj, ki so jim družba Petrol d.d., Ljubljana in druge družbe, vključene v konsolidacijo, kot celota izpostavljene.

Tomaž Berločnik
predsednik uprave

Roman Dobnikar
član uprave

Rok Vodnik
član uprave

Mariča Lah
članica uprave

Janez Živko
član uprave

Samo Gerdin
član uprave/delavski direktor

Ljubljana, 7. marec 2011

Rok Vodnik
član uprave

Janez Živko
član uprave

Tomaž Berločnik
predsednik uprave

Mariča Lah
članica uprave

Roman Dobnikar
član uprave

Samo Gerdin
član uprave/
delavski direktor

2010

KAZALO

005 IZJAVA UPRAVE PETROLA D.D., LJUBLJANA

010 I. POSLOVNO POROČILO 2010

010 POUDARKI POSLOVANJA V LETU 2010
012 PISMO PREDSEDNIKA UPRAVE
016 STRATEŠKE USMERITVE
018 KJE DELUJE SKUPINA PETROL
019 SISTEM VODENJA IN UPRAVLJANJA
025 ANALIZA USPEŠNOSTI POSLOVANJA
028 DOGODKI PO KONCU OBRAČUNSKEGA OBDOBJA
029 DELNICA DRUŽBE
033 POSLOVNA TVEGANJA
042 ODLOČUJOČI VPLIVI NA POSLOVANJE
044 PRODAJNI REZULTATI
048 NABAVA IN LOGISTIKA
054 PLIN IN TOPLOTA
056 ELEKTRIČNA ENERGIJA
058 OKOLJSKE IN ENERGETSKE REŠITVE
062 ZAPOSLENI
065 MERJENJE ZADOVOLJSTVA KUPCEV
071 NADZOR KAKOVOSTI
073 NALOŽBE
075 INFORMACIJSKA TEHNOLOGIJA
080 VARSTVO OKOLJA
082 DRUŽBENA ODGOVORNOST
086 PODJETJA V SKUPINI
087 MATIČNA DRUŽBA
088 ODVISNE DRUŽBE
093 SKUPAJ OBVLADOVANE DRUŽBE
095 PRIDRUŽENE DRUŽBE

096 II. POROČILO NADZORNEGA SVETA

099 III. RAČUNOVODSKO POROČILO 2010

POSLOVANJE V LETU 2010

ENERGIJA
URESNIČEVANJE CILJEV

ENERGETSKE DEJAVNOSTI

ENERGIJA NA POTI
NAFTNO-TRGOVSKA DEJAVNOST

ENERGIJA ZA BIVANJE
PLINSKA, TOPLOTNA
IN ELEKTRČNA ENERGIJA

TRAJNOSTNI RAZVOJ

ENERGIJA MED NAMI
KUPCI IN ZAPOSLENI

BREZHIBNA ENERGIJA
SISTEMI KAKOVOSTI

OKOLJU PRIJAZNA ENERGIJA
DRUŽBENA ODGOVORNOST

ENERGIJA SKUPINE PETROL
STRUKTURA ORGANIZACIJE

I. POSLOVNO POROČILO

POUDARKI POSLOVANJA V LETU 2010

SKUPINA PETROL	EM	DOSEŽENO 2010	DOSEŽENO 2009	Indeks 2010/2009
Čisti prihodki od prodaje	mio EUR	2.802,8	2.333,9	120
Kosmati poslovni izid	mio EUR	294,5	280,0	105
Poslovni izid iz poslovanja	mio EUR	61,9	50,8	122
Čisti poslovni izid	mio EUR	35,5	7,9	449
Kapital	mio EUR	404,6	381,5	106
Bilančna vsota	mio EUR	1.265,5	1.135,5	111
EBITDA[1]	mio EUR	94,8	83,3	114
EBITDA/povprečna osnovna sredstva	%	15,7	14,0	113
EBITDA/kosmati poslovni izid	%	32,2	29,8	108
Delež stroškov iz poslovanja/kosmati poslovni izid	%	83,1	86,0	97
Dodana vrednost/zaposlenega	tisoč EUR	50,7	46,6	109
Neto zadolženost/kapital[2]		1,17	1,29	91
Čisti poslovni izid na delnico[3]	EUR	16,0	5,1	315
Tečaj na zadnji trgovalni dan leta	EUR	272	322	85
Količinska prodaja proizvodov iz nafte	mio t	2,35	2,22	105
Količinska prodaja utekočinjenega naftnega plina	tisoč t	47,8	46,1	104
Količinska prodaja zemeljskega plina	tisoč m³	104.239	99.885	104
Prodaja električne energije	MWh	356.703	227.826	157
Prodaja toplotne energije	MWh	65.317	60.377	108
Prihodki od prodaje trgovskega blaga	mio EUR	416,6	382,4	109
Naložbe v stalna sredstva	mio EUR	65,9	44,5	148
Število bencinskih servisov na zadnji dan obdobja		441	433	102
Število plinskih koncesij na zadnji dan obdobja		29	28	104
Število zaposlenih (skupaj z zaposlenimi na bencinskih servisih v upravljanju) na zadnji dan obdobja		3.520	3.556	99

[1] EBITDA = poslovni izid iz poslovanja + stroški amortizacije brez ekološke amortizacije.
[2] Neto zadolženost/kapital = (dolgoročne in kratkoročne finančne obveznosti - denar in denarni ekvivalenti)/kapital.
[3] Čisti poslovni izid na delnico = čisti poslovni izid poslovnega leta, ki pripada lastnikom obvladujoče družbe/tehtano povprečno št. izdanih navadnih delnic brez lastnih delnic.

Število bencinskih servisov

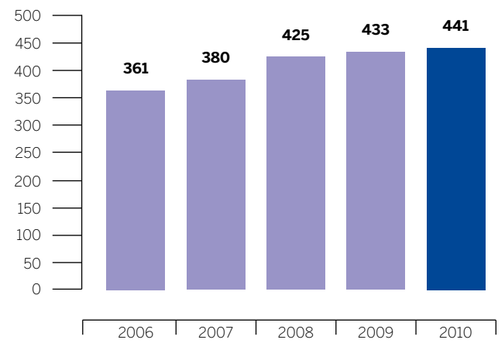

Količinska prodaja proizvodov iz nafte

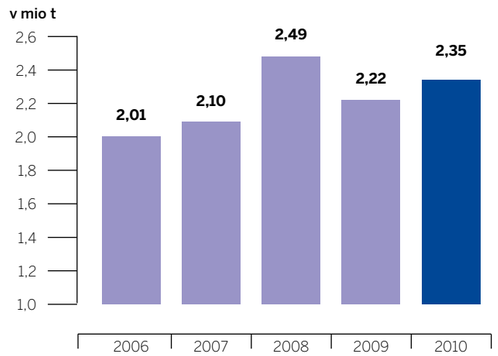

Opomba: V vseh letih, razen v letu 2008, je prodaja ZORD-u za potrebe obnavljanja državnih zalog znašala med 40 in 50 tisoč ton, medtem ko je ta v letu 2008 znašala 185 tisoč ton.

Prihodki od prodaje trgovskega blaga

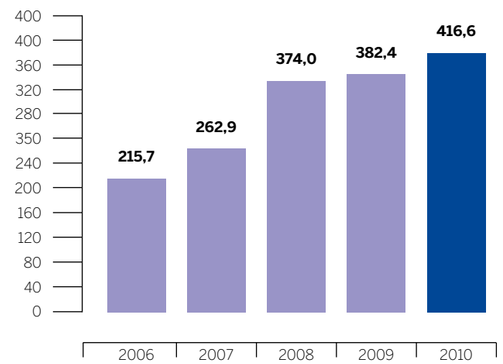

Poslovni izid iz poslovanja

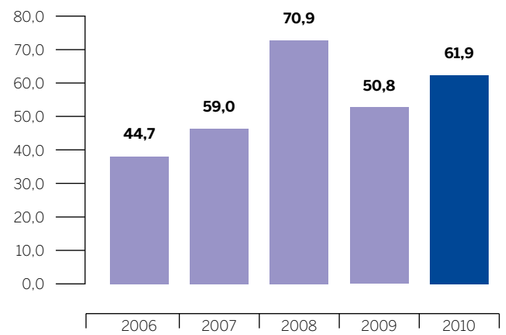

EBITDA

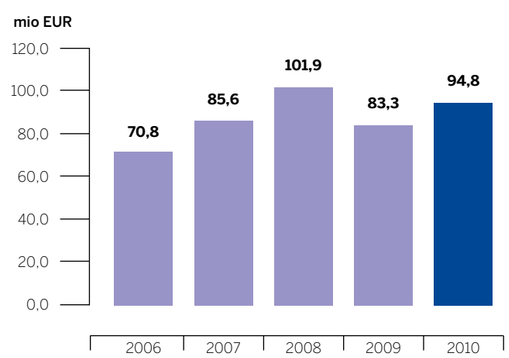

Struktura naložb skupine Petrol v letu 2010

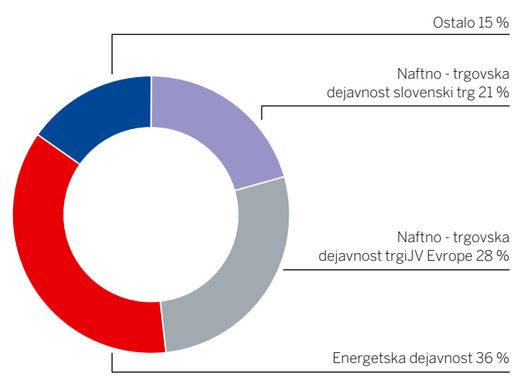

PISMO PREDSEDNIKA UPRAVE

Spoštovani delničarke in delničarji, poslovni partnerji ter sodelavci!

Skupina Petrol posluje v enem izmed najpomembnejših in tudi strateško najobčutljivejših sektorjev gospodarstva - energetiki. Gospodarska kriza, ki se je začela leta 2008, še vedno otežuje pogoje poslovanja na tem področju, cena nafte je v primerjavi z letom 2009 poskočila za 29 odstotkov. V Sloveniji smo bili leta 2010 priča skrb zbujajočim dogajanjem na področju gradbeništva, transporta in trgovine, ki so za poslovanje skupine Petrol najpomembnejši. V zaostrenih pogojih poslovanja je zato ključnega pomena, kako se vsakodnevno odzvati na izzive sodobnega časa in poslovanja. Rezultati, ki smo jih dosegli kažejo, da smo se na zaostrene gospodarske razmere dobro pripravili. Skrb za obvladovanje, optimizacijo in racionalizacijo vseh poslovnih procesov, pa nam bo omogočila uspešno poslovanje tudi v prihodnje.

V skupini Petrol smo v letu 2010 realizirali 2,8 mrd EUR prihodkov od prodaje, kar je 20 odstotkov več kot leto prej, kosmati poslovni izid je znašal 294,5 mio EUR, kar je 5 odstotkov več kot leta 2009. Poslovni izid iz poslovanja je znašal 61,9 mio EUR, kar je 22 odstotkov več kot leta 2009, in je rezultat tako dobre prodaje kot obvladovanja stroškov. Čisti poslovni izid skupine Petrol je znašal 35,5 mio EUR, kar je občutno bolje kot prejšnje leto, ko je znašal 7,9 mio EUR.

Leta 2010 smo sledili naši zavezi stabilne dividendne politike, ki podpira dolgoročno maksimiranje donosa delničarjev. Delničarjem smo za leto 2009 izplačali dividende v višini 5,90 EUR na delnico.

Primarno področje poslovanja skupine Petrol ostaja prodaja naftnih derivatov na vseh trgih širše regije. V skupini Petrol smo leta 2010 prodali 2,35 milijona ton proizvodov iz nafte, kar je 5 odstotkov več kot v letu 2009. S prodajo trgovskega blaga smo ustvarili preko 416 milijonov evrov prihodkov, kar je 9 odstotkov več kot leta 2009. Naftne derivate smo prodajali prek široko razvejane maloprodajne mreže, ki smo jo povečali za 8 bencinskih servisov na skupaj 441 servisov, in prek dobro vpeljane veleprodajne mreže. Učinkovita nabava in logistika sta zagotovili za stabilno oskrbo ter sta hkrati naši pomembni konkurenčni prednosti.

Posebno pozornost smo namenili razvoju drugih energetskih področij. V letu 2010 smo začeli prodajo električne energije gospodinjstvom in malim poslovnim odjemalcem ter s tem zaokrožil celostno ponudbo vseh energentov na enem mestu na območju celotne Slovenije. Pridobili smo dve koncesiji za daljinsko ogrevanje z lesno biomaso. Z nakupom dveh podjetij za oskrbo z utekočinjenim naftni plinom na Hrvaškem postajamo pomemben ponudnik na tem segmentu naftnega trga. V Srbiji smo končali gradnjo plinovodnega omrežja v občini Pećinci, kjer bomo v letu 2011 začeli dobavo zemeljskega plina. V skupini Petrol se zavedamo pomena izkoriščanja alternativnih energetskih virov. Z nakupom bioplinarne v Ihanu smo vstopili na področje energetske izrabe odpadkov za proizvodnjo elektrike in toplote.

Leta 2010 smo v skupini Petrol prodali 47,8 tisoč ton utekočinjenega naftnega plina, kar je 4 odstotke več kot leta 2009 in 104,2 milijona m^3 zemeljskega plina, kar je prav tako 4 odstotke več kot prejšnje leto. Kupce smo oskrbovali prek 29 koncesij za oskrbo s plinom in 2.185 plinohramov. Prodali smo 356.703 MWh električne energije, kar je kar 57 odstotkov več kot prejšnje leto, in 65.317 MWh toplotne energije. Upravljali smo 5 koncesij za daljinsko oskrbo s toploto.

Ustvarjalna energija zaposlenih

Skupina Petrol s 3.520 zaposlenimi sodi med večje delodajalce v tem delu Evrope. Zavedamo se, da brez ustreznih znanj, dobre učinkovitosti in jasne ciljne usmerjenosti zaposlenih ne moremo uresničevati zastavljenih ciljev. Ustvarjalna energija zaposlenih je zagotovilo za nadaljnje uspešno poslovanje. Petrol je zato že vrsto let v prestižni družbi najboljših delodajalcev in tako ostaja zvest smernicam, ki spodbujajo podjetniško inovativnost, primere dobrih praks na področju zaposlovanja in kakovost delovnih mest, tudi v času povečane gospodarske negotovosti. Leta 2010 smo prejeli osnovni certifikat Družini prijazno podjetje in se zavezali, da bomo v prihodnjih treh letih uresničili 18 ukrepov za lažje usklajevanje poklicnega in družinskega življenja.

Smo del trajnostnega razvoja

Petrol v svoje poslovanje že vrsto let vključuje skrb za trajnostni razvoj, družbena in okoljska vprašanja. Na vseh trgih, na katerih poslujemo, uvajamo najboljše prakse s področja varovanja okolja, pa naj gre za skrb za čist zrak, odpadne vode, ravnanje z odpadki ali zaščito in varovanje ljudi oziroma premoženja, ter predvsem stalno izobraževanje na področju varovanja okolja. Svojo odgovorno družbeno držo dokazujemo s podporo številnim športnim, kulturnim, humanitarnim in okoljevarstvenim projektom. Družbeno odgovornost v skupini Petrol vidimo kot trajno zavezo pri sodelovanju z okoljem, v katerem poslujemo. Živimo skupaj – to je krovno ime za našo zavezo družbeni odgovornosti – pomoč tistim, ki jo resnično potrebujejo, pa tudi spodbujanje ustvarjalnosti in opozarjanje na sočutje do sočloveka.

Ponosni smo, da smo del velikih uspehov naših športnikov, vsaka njihova medalja je tudi priznanje nam, saj jim nesebično zagotavljamo pomemben del sredstev za priprave, razvoj in tekmovanja. Smo del vrhunskosti v košarki, nogometu, rokometu in hokeju, pa tudi individualnih športih, kot so smučanje, kolesarstvo in boks. Neločljivo smo povezani z zgodbama o uspehu smučarke prvakinje Tine Maze in svetovnega boksarskega šampiona Dejana Zavca.

Pogled naprej

Za obdobje do leta 2014 smo ambiciozno določili prioritete poslovanja, ki predstavljajo rdečo nit, predvsem pa zavezo vsega našega delovanja v prihodnje. Glavne strateške usmeritve razvoja skupine Petrol so zagotavljanje rasti in povečevanje donosnosti poslovanja, povečevanje dodane vrednosti na zaposlenega ter stalna skrb za trajnostni razvoj okolij, v katerih delujemo. Skupina Petrol bo poslanstvo uresničevala v širši regiji na svojih temeljnih poslovnih področjih: naftno-trgovski dejavnosti in energetski dejavnosti, ki obsega področje prodaje in distribucije zemeljskega in utekočinjenega naftnega plina, toplote, elektrike ter področji energetskih in okoljskih rešitev.

Energetika je v današnjem svetu eden izmed ključnih elementov eksistence celotne družbe. Predstavlja mejnik med bogastvom in revščino, med razvitostjo in nerazvitostjo, med napredkom in nazadovanjem. Obenem je področje energetike tisto, ki omogoča stabilnost, neodvisnost in varnost družbe. Njen primanjkljaj v prihodnosti lahko zamaje celo nacionalna in globalna razmerja sil.

Z visoko stopnjo poslovne prilagodljivosti, inovativnosti, kakovosti in odločnosti bomo dosegli zastavljene strateške cilje. Prihodnost je v naših rokah, verjamemo, da boste z nami na tej uspešni poti!

Tomaž Berločnik
Predsednik uprave

ENERGIJA

2.802,8
MIO EUR ČISTIH PRIHODKOV OD PRODAJE

16,0
EUR - ČISTI POSLOVNI IZID NA DELNICO

10
POSLOVANJE V DESETIH DRŽAVAH

STRATEŠKE USMERITVE

Preverjanje dejavnikov zunanjega in notranjega okolja je osnova za naše strateške odločitve.

Poslanstvo
V Petrolu z zaokroženo ponudbo energetsko-okoljskih proizvodov in storitev skrbimo za zanesljivo, gospodarno in okolju prijazno oskrbo potrošnikov v Sloveniji in na trgih JV Evrope. Prek razvejane mreže bencinskih servisov voznikom ponujamo vse, kar potrebujejo za varno in udobno pot. Gospodarstvu in lokalnim skupnostim zagotavljamo celovito energetsko oskrbo, gospodinjstvom pa nudimo vso energijo, ki jo potrebujejo za dom – na dom.

Vizija
Postati nosilec nosilec kakovosti in razvoja celovite ponudbe energetike in »convenience« modela bencinskih servisov v JV Evropi z nadpovprečno zadovoljnimi kupci.

Vrednote
Osnovne vrednote, ki jim skupina Petrol sledi pri svojem poslovanju, so:
• prijaznost: prijaznost do sodelavcev, končnih kupcev in poslovnih partnerjev;
• zanesljivost: izpolnjevanje dogovorjenih obveznosti in doseganje zastavljenih ciljev;
• rast in odzivnost: nenehno iskanje novih idej za rast in izboljševanje;
• racionalnost: optimizacija poslovnih procesov;
• stabilnost in kakovost: obvladovanje vseh tveganj in kakovosti;
• odgovornost do okolja: spoštovanje visokih okoljskih zahtev in skrb za nadaljnje uvajanje najboljših praks s področja varovanja okolja ob upoštevanju veljavne okoljske zakonodaje držav, v katerih poslujemo;
• družbena odgovornost: podpiranje odličnosti v športu in kulturi ter prispevanje k višji kakovosti življenja v okolju, v katerem poslujemo, s sponzorstvi in donacijami.



Gospodarstvu in lokalnim skupnostim zagotavljamo celovito energetsko oskrbo, gospodinjstvom pa ponujamo vso energijo, ki jo potrebujejo za dom – na dom.

Strateški poslovni načrt 2010–2014
Strateški poslovni načrt je temeljni korporativni dokument, v katerem je s poslanstvom, vizijo, vrednotami, cilji in strategijami opredeljena poslovna prihodnost skupine Petrol za obdobje 2010–2014.

Skupina Petrol bo svoje poslanstvo uresničevala na svojih temeljnih poslovnih področjih, ki so:
1. naftno-trgovska dejavnost na slovenskem trgu;
2. naftno-trgovska dejavnost na trgih JV Evrope;
3. energetska dejavnost, ki obsega področje prodaje in distribucije zemeljskega in utekočinjenega naftnega plina, toplote, elektrike ter področje energetskih in okoljskih rešitev.

Delovali bomo na trgih Slovenije, Hrvaške, Bosne in Hercegovine, Srbije, Črne gore in Kosova.

Glavne strateške usmeritve razvoja skupine Petrol:
1. zagotavljanje rasti;
2. povečevanje donosnosti poslovanja in povečevanje dodane vrednosti na zaposlenega.
S premišljeno naložbeno politiko bomo zagotovili večjo donosnost sredstev, usmerjeni bomo v zagotavljanje finančne stabilnosti skupine, vodili pri našem poslovanju pa sta kakovost in poslovna odličnost.

Za leto 2014 smo si v skupini Petrol zadali naslednje strateške cilje:
• čisti prihodki od prodaje bodo znašali 3,5 mrd EUR (povprečna letna stopnja rasti 8 %);
• EBITDA bo znašal 167 mio EUR (povprečna letna stopnja rasti 15 %);
• čisti poslovni izid bo znašal 73,1 mio EUR (povprečna letna stopnja rasti 14 %);
• dodana vrednost na zaposlenega bo znašala 57 tisoč EUR (povprečna letna stopnja rasti 4 %);
• donosnost kapitala (ROE) se bo povečala na 13 %;
• donos na investirani kapital (ROIC) se bo povečal na 10 %;
• kazalnik zadolženosti (D/E) se bo znižal na 0,8;
• kazalnik neto dolg/EBITDA se bo znižal na 3;
• naložbe v stalna sredstva v obdobju 2010–2014 bodo skupaj znašale 428 mio EUR;
• količinska prodaja proizvodov iz nafte bo znašala 2,8 mio ton (povprečna letna stopnja rasti 6 %);
• prodaja zemeljskega plina bo znašala 148 mio m^3 (povprečna letna stopnja rasti 10 %);
• prodaja električne energije bo znašala 2.150 mio kWh;
• prihodki od prodaje trgovskega blaga bodo znašali 503 mio EUR (povprečna letna stopnja rasti 6 %) in
• število bencinskih servisov konec obdobja bo 570 (povprečna letna stopnja rasti 7 %).

Z doseganjem zastavljenih ciljev bomo krepili dolgoročno finančno stabilnost skupine Petrol. Kapitalska politika, ki temelji na dolgoročnem maksimiranju donosov delničarjev, sodi med najpomembnejše cilje naše razvojne strategije. S stabilno dividendno politiko bomo zagotavljali uravnoteženost dividendnih donosov delničarjev in uporabo prostega denarnega toka za financiranje investicijskih načrtov skupine Petrol. To bo zagotavljalo dolgoročno rast in razvoj skupine Petrol, s tem pa maksimiranje vrednosti za lastnike.

Plan za leto 2011
V mednarodnem poslovnem okolju sta za delovanje skupine Petrol najbolj pomembna dejavnika gibanje cen na naftnem trgu in tečaj ameriškega dolarja, ki sta odraz gospodarskih gibanj v svetovnem gospodarstvu. Na Petrolovo domače poslovno okolje pa vplivajo ukrepi, s katerimi država regulira cene in trg energentov, ter celotne gospodarske razmere (gospodarska rast, stopnja rasti cen, rast potrošnje in proizvodnje). Za leto 2011 se predvideva višje cene nafte kot v letu 2010 (okoli 85 USD za sodček) ter še vedno zahtevne gospodarske razmere predvsem v gradbeništvu, trgovini in transportu, ki so za poslovanje skupine Petrol najpomembnejši. ■

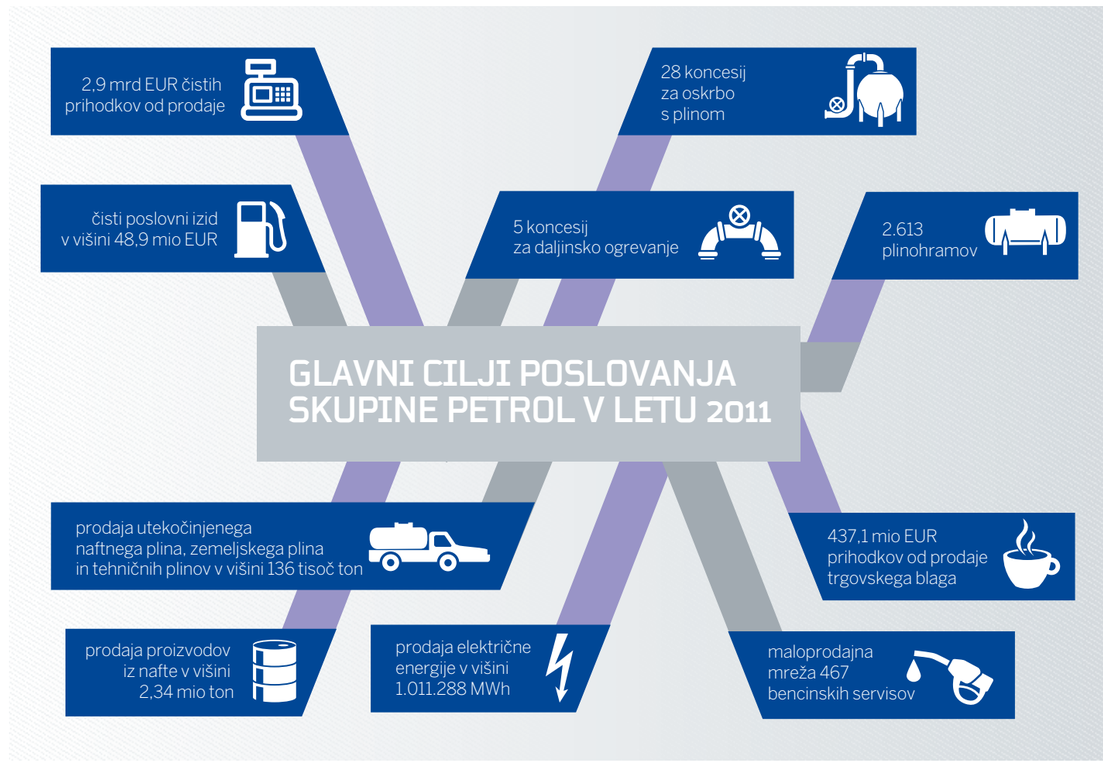

KJE DELUJE SKUPINA PETROL

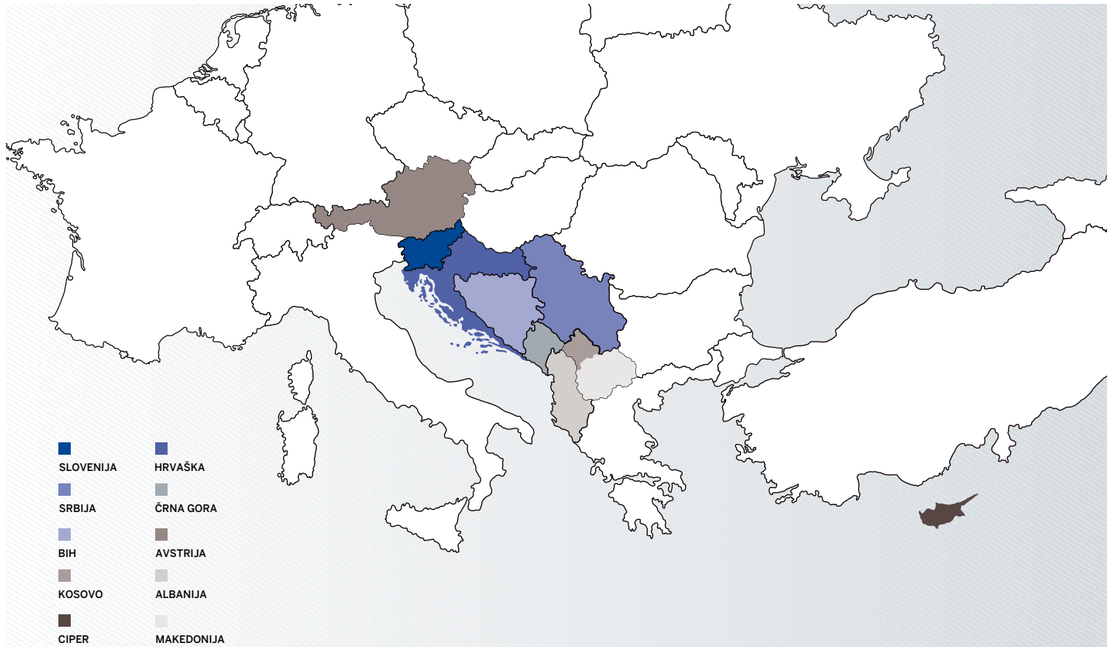

ŠTEVILO BENCINSKIH SERVISOV

Slovenija: **313**
Hrvaška: **79**
BIH: **38**
Srbija: **5**
Kosovo: **3**
Črna Gora: **3**

ŠTEVILO BENCINSKIH SERVISOV Z AVTOPLINOM

Slovenija: **38**
Hrvaška: **39**
BIH: **4**
Srbija: **5**
Kosovo: **3**
Črna Gora: **2**

PLINSKE KONCESIJE

Slovenija: **27**
Srbija: **2**

SISTEM VODENJA IN UPRAVLJANJA

Upravljanje družbe Petrol d.d., Ljubljana – usklajenost z zakonodajo in sistem upravljanja.

Družba Petrol d.d., Ljubljana podaja v skladu z določilom petega odstavka 70. člena ZGD-1 izjavo o upravljanju družbe.

1. Sklicevanje na veljavni kodeks upravljanja

Za družbo je za obdobje od 1. 1. 2010 do 31. 12. 2010 veljal Kodeks upravljanja javnih delniških družb, ki so ga sporazumno oblikovali in sprejeli Ljubljanska borza, d.d., Ljubljana, Združenje nadzornikov Slovenije in Združenje Manager ter je bil v prenovljeni obliki sprejet 8. 12. 2009 in se je začel uporabljati s 1. 1. 2010. Kodeks je dostopen na spletnih straneh Ljubljanske borze http://www.ljse.si/ v slovenskem in angleškem jeziku.

Družba ni sprejela lastnega kodeksa upravljanja, upravljanje pa poteka v skladu z določili ZGD-1 in v okvirih zgoraj navedenega kodeksa. Nadzorni svet in uprava sta v skladu s priporočili kodeksa skupaj oblikovala in na seji nadzornega sveta dne 23. 11. 2010 sprejela Politiko upravljanja družbe Petrol d.d., Ljubljana, ki je bila dne 28. 12. 2010 objavljena v borznem informacijskem sistemu SEOnet Ljubljanske borze (http://seonet.ljse.si/default_sl.aspx?doc=SEARCH&doc_id=43358), v slovenskem in angleškem jeziku pa je dostopna tudi na spletnih straneh družbe www.petrol.si.

Izjava o spoštovanju določb kodeksa

Pri svojem poslovanju družba spoštuje zgoraj navedeni kodeks, tako vodilna načela kot tudi konkretizirana priporočila, večja odstopanja pa so navedena oziroma pojasnjena v nadaljevanju.

• Drugi cilji – poleg maksimiranja vrednosti – v statutu niso navedeni in bodo lahko predmet opredelitve ob morebitnih spremembah temeljnega pravnega akta družbe.

• Izjave o neodvisnosti članov nadzornega sveta družbe po sklepu nadzornega sveta ne bodo objavljene na spletnih straneh družbe.

• Zaradi visoke stopnje tajnosti podatkov še ni možna uporaba informacijske tehnologije pri sklicevanju sej in razpošiljanju gradiv nadzornega sveta, uvedena pa bo, ko bodo vsi člani nadzornega sveta in komisij opremljeni z dovolj varnimi povezavami ter protokoli za preprečitev nepooblaščenih dostopov do dokumentov.

• V letu 2010 so bile postavljene osnove za vrednotenje kvalitete dela nadzornega sveta in komisij, ni pa še bil izveden postopek v skladu s priporočili in dobrimi praksami korporativnega upravljanja, razen preverjanja okoliščin, ki bi lahko privedle do nastanka nasprotja interesov.

• Plačila članom nadzornega sveta niso sorazmerna odgovornostim in nalogam, odvisna pa so od vsakokrat veljavnih skupščinskih sklepov.

• Nadzorni svet mandatov komisij (sestavljene so iz članov nadzornega sveta, razen zunanjega člana revizijske komisije) ni določil. Članom komisij, ki so člani nadzornega sveta, članstvo v komisijah preneha s prenehanjem opravljanja funkcije člana nadzornega sveta ali z razrešitvijo.

• Družba v letnem poročilu ne razkriva položajev v organih upravljanja ali nadzora nepovezanih družb, ki jih zasedajo člani uprave in člani nadzornega sveta, ker člani uprave ali nadzornega sveta obveščajo nadzorni svet o potencialnih kršitvah konkurence in morebitnih odvisnostih.

• Družba nima notranjega akta oziroma predpisanih pravil, ki bi dodatno – poleg zakonskih določil in pravil – predpisovali omejitve trgovanja, pač pa osebe, ki so jim dostopne notranje informacije, podpišejo posebno izjavo o varovanju notranjih informacij, družba pa vodi sezname oseb, ki so jim dostopne notranje informacije, vse v skladu z zahtevami Agencije za trg vrednostnih papirjev.

• Družba razkrije le bruto prejemke vsakega posameznega člana uprave in nadzornega sveta v skladu z zakonskimi zahtevami, ne pa tudi neto prejemkov.

Družba bo priporočila Kodeksa upravljanja javnih delniških družb spoštovala tudi v prihodnje. Če se izkaže, da katerega od priporočil po kodeksu družba ne bo mogla spoštovati, bosta uprava in nadzorni svet pripravila utemeljeno pojasnilo. Posebej izpostavljamo, da od zaključka obračunskega obdobja do objave te izjave ni prišlo do sprememb in novih odstopanj. Obvestilo je trajno objavljeno tudi na uradni spletni strani družbe www.petrol.si.

2. Opis glavnih značilnosti sistemov notranjih kontrol in upravljanja tveganj v družbi v povezavi s postopkom računovodskega poročanja

Družba Petrol d.d., Ljubljana smiselno uporablja COSO-model[1] upravljanja s tveganji in sistem notranjih kontrol v povezavi s postopkom računovodskega poročanja. Pri postavitvi sistema notranjih kontrol ima tri cilje:

• točnost in zanesljivost finančnega poročanja,
• usklajenost z zakonodajo in drugo regulativo ter
• učinkovitost in uspešnost poslovanja.

Uprava družbe si prizadeva za takšen kontrolni sistem, ki je na eni strani najučinkovitejši pri omejevanju nastanka negativnega dogodka in na drugi strani tudi stroškovno sprejemljiv.

Uprava družbe se zaveda, da ima vsak sistem notranjih kontrol – ne glede na to, kako dobro deluje – svoje omejitve in ne more v celoti preprečiti napak ali prevar, mora pa biti postavljen tako, da čim prej opozori nanje in da upravi primerno zagotovilo o doseganju ciljev. Glede na splošne omejitve sistemov kontroliranja in da bi dosegli zgoraj navedene cilje, se vsaj vsaki dve leti oceni pomembnost posameznih poslovnih tveganj glede na spremenjene okoliščine zunanjega in notranjega okolja, v katerem posluje skupina Petrol, ter na tej podlagi preveri potreba po postavitvi novih ali drugačnih kontrol oziroma se preveri učinkovitost delovanja že uveljavljenega sistema notranjih kontrol. Tak sistem nam omogoča, da se osredotočimo na pomembna tveganja in jih tudi kontinuirano ocenjujemo ter nadzorujemo. V poglavju Upravljanje s tveganji tega poslovnega poročila so podrobneje predstavljeni upravljanje s tveganji in kontrolni mehanizmi v povezavi s pomembnostjo posamezne vrste tveganja.

Menimo, da je sedanji sistem notranjih kontrol v družbi Petrol d.d., Ljubljana in skupini Petrol v letu 2010 zagotavljal učinkovito in uspešno doseganje poslovnih ciljev, delovanje v skladu z zakonskimi določili in pošteno ter transparentno poročanje v vseh pomembnih pogledih.

Struktura osnovnega kapitala družbe Petrol d.d., Ljubljana na dan 31. decembra 2010

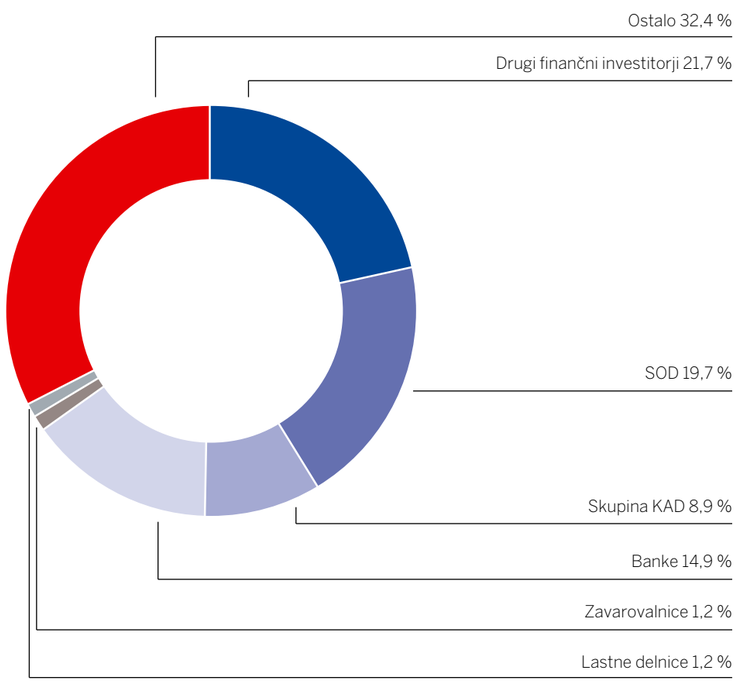

3. Podatki po 6. odstavku 70. člena ZGD-1

Petrol d.d., Ljubljana kot družba, ki je zavezana k uporabi zakona, ki ureja prevzeme, v skladu z določilom šestega odstavka 70. člena ZGD-1 navaja podatke po stanju na zadnji dan poslovnega leta in vsa potrebna pojasnila:

3.1. Struktura osnovnega kapitala družbe

Vse delnice družbe so navadne imenske kosovne delnice, ki dajejo njihovim imetnikom pravico do udeležbe pri upravljanju družbe, pravico do dela dobička (dividende) in pravico do ustreznega dela preostalega premoženja po likvidaciji ali stečaju družbe. Vse delnice so delnice enega razreda in so izdane v nematerializirani obliki.

3.2. Omejitve prenosa delnic

Vse delnice družbe so prosto prenosljive.

3.3. Kvalificirani deleži po ZPre-1

31. decembra 2010 je na podlagi prvega odstavka 77. člena zakona o prevzemih

[1]Committee of Sponsoring Organizations of the Treadway Commission je avtor modela upravljanja s tveganji v družbah, ki se uporablja pod imenom COSO model. Uporabo le-tega priporočajo vse relevantne svetovne institucije oziroma standardi. Upravljanje s tveganji in kontrolni sistem sta postavljena tako,da se tveganja merijo upoštevajoč posamezne dejavnosti in regionalno organiziranost družbe glede uresničevanja ciljev in strategije družbe. Sistem upravljanja s tveganji se izvaja v osmih postopkih, ki se ves čas ponavljajo, in sicer: ocenitev okolja, postavitev ciljev, identifikacija dogodkov – tveganj, ocenitev tveganj, določitev načina ravnanja s tveganji, določitev načina kontroliranja – postavitev kontrolnega sistema, informiranje in komuniciranje z namenom, da zaposleni prevzamejo svoje odgovornosti, ter kontroliranje delovanja sistema in uvajanje izboljšav.

Največji delničarji družbe Petrol d.d., Ljubljana na dan 31. decembra 2010

10 NAJVEČJIH DELNIČARJEV PETROLA D.D., LJUBLJANA NA DAN 31.12.2010			
DELNIČAR	NASLOV	ŠTEVILO DELNIC	DELEŽ V %
SLOVENSKA ODŠKODNINSKA DRUŽBA, D.D.	MALA ULICA 5, 1000 LJUBLJANA	412.009	19,75 %
NLB d.d.	TRG REPUBLIKE 2, 1000 LJUBLJANA	210.664	10,10 %
KAPITALSKA DRUŽBA, D.D.	DUNAJSKA CESTA 119, 1000 LJUBLJANA	172.639	8,27 %
ISTRABENZ D.D.	CESTA ZORE PERELLO-GODINA 2, 6000 KOPER	84.490	4,05 %
ZVON ENA HOLDING, D.D.	SLOVENSKA ULICA 17, 2000 MARIBOR	78.985	3,79 %
VIZIJA HOLDING, K.D.D.	DUNAJSKA CESTA 156, 1000 LJUBLJANA	71.676	3,44 %
VIZIJA HOLDING ENA, K.D.D.	DUNAJSKA CESTA 156, 1000 LJUBLJANA	63.620	3,05 %
NFD 1 DELNIŠKI INVESTICIJSKI SKLAD D.D.	TRDINOVA 4, 1000 LJUBLJANA	61.817	2,96 %
HYPO BANK D.D.	DUNAJSKA CESTA 117, 1000 LJUBLJANA	43.500	2,09 %
TRIGLAV VZAJEMNI SKLADI - DELNIŠKI TRIGLAV	SLOVENSKA CESTA 54, 1000 LJUBLJANA	27.056	1,30 %

(glede doseganja kvalificiranega deleža):
• Slovenska odškodninska družba, d.d. imetnica 412.009 delnic izdajatelja Petrol d.d., Ljubljana, kar predstavlja 19,75 odstotka osnovnega kapitala izdajatelja,
• Nova Ljubljanska banka d.d. imetnica 210.664 delnic izdajatelja Petrol d.d., Ljubljana, kar predstavlja 10,10 odstotka osnovnega kapitala izdajatelja, in
• Kapitalska družba, d.d. imetnica 172.639 delnic izdajatelja Petrol d.d., Ljubljana, kar predstavlja 8,27 odstotka osnovnega kapitala izdajatelja.

3.4. Imetniki vrednostnih papirjev, ki zagotavljajo posebne kontrolne pravice

Družba ni izdala vrednostnih papirjev, ki bi zagotavljali posebne kontrolne pravice.

3.5. Delniška shema za delavce

Družba nima delniške sheme za delavce.

3.6.Omejitev glasovalnih pravic

Omejitve glasovalnih pravic ni.

3.7. Dogovori med delničarji, ki lahko povzročijo omejitev prenosa delnic ali glasovalnih pravic

Družbi tovrstni dogovori niso znani.

3.8. Pravila družbe o:

• imenovanju ter zamenjavi članov organov vodenja ali nadzora:

Člane uprave imenuje nadzorni svet. Mandat članov uprave traja pet let z možnostjo ponovnega imenovanja. Člani nadzornega sveta so dolžni skrbno in odgovorno izbrati upravo. Nadzorni svet najprej določi kriterije za izbiro kandidatov, nato poišče kriterijem primerne kandidate za upravo. Nadzorni svet imenuje upravo, če razpolaga z ustreznim in primernim kandidatom, takoj na seji, ko razpravlja o imenovanju uprave, lahko pa se pred tem imenovanjem odloči za interni ali javni razpis. Če se nadzorni svet odloči za objavo razpisa za imenovanje uprave, lahko imenuje komisijo za izvedbo razpisa in oblikovanje predlogov kandidatov za upravo. Nadzorni svet je v letu 2009 oblikoval komisijo za kadrovska vprašanja in vrednotenje dela uprave, ki lahko v primeru razpisa prevzame tudi funkcijo vodenja razpisa. Nadzorni svet ponovno imenuje upravo v roku enega leta pred iztekom mandata in praviloma najpozneje tri mesece pred iztekom mandata. Če skupščina družbe izglasuje nezaupnico upravi, se mora nadzorni svet takoj po seji skupščine opredeliti do odpoklica posameznega člana uprave. Ne glede na gornje lahko nadzorni svet po svoji presoji odpokliče upravo iz razlogov, ki jih opredeljuje zakon. Nadzorni svet lahko največ za obdobje enega leta imenuje svoje posamezne člane za začasnega člana uprave, ki nadomešča manjkajočega ali zadržanega člana uprave. Ponovno imenovanje ali podaljšanje mandata je dopustno, če celotni mandat s tem ni daljši od enega leta. Nadzorni svet je dolžan upravo, ki pomanjkljivo izvaja naloge iz svoje pristojnosti, takoj obvestiti o svojih ugotovitvah in mnenjih ter ji določiti najkrajši možni rok za odpravo ugotovljenih pomanjkljivosti. Če uprava v določenem roku ne doseže pričakovanih rezultatov, nadzorni svet odloča o odpoklicu članov uprave. Nadzorni svet družbe ima devet članov, od katerih jih šest voli skupščina družbe z večino glasov navzočih delničarjev, tri pa svet delavcev družbe. Člani nadzornega sveta so izvoljeni za dobo štirih let in so po preteku mandata lahko ponovno izvoljeni. Sklep o predčasnem odpoklicu članov nadzornega sveta – predstavnikov delničarjev mora biti sprejet s tričetrtinsko večino prisotnih glasov skupščine, pogoje odpoklica članov nadzornega sveta – predstavnikov delavcev pa določi svet delavcev s svojim splošnim aktom.

• spremembah statuta:

Skupščina s tričetrtinsko večino pri sklepanju zastopanega osnovnega kapitala odloča o spremembah statuta.

3.9. Pooblastila članov poslovodstva, zlasti glede lastnih delnic

Pooblastila članov poslovodstva so opredeljena v nadaljevanju poglavja. Sicer pa uprava nima posebnih pooblastil v zvezi z izdajo ali nakupom lastnih delnic.

3.10. Pomembni dogovori, ki začnejo učinkovati, se spremenijo ali prenehajo na podlagi spremembe kontrole v družbi, ki je posledica javne prevzemne ponudbe

Družbi takšni dogovori niso znani.

3.11. Dogovori med družbo in člani njenega organa vodenja ali nadzora ali delavci, ki predvidevajo nadomestilo, če ti zaradi ponudbe, kot jo določa zakon, ki ureja prevzeme, odstopijo, so odpuščeni brez utemeljenega razloga ali njihovo delovno razmerje preneha

V primeru odstopa člani uprave niso upravičeni do odpravnine, v primeru odpoklica in odpovedi pogodbe o zaposlitvi brez utemeljenega razloga pa so člani uprave upravičeni do odpravnine.

4. Podatki o delovanju skupščine

Skladno z uveljavljeno zakonodajo oziroma zakonom o gospodarskih družbah je skupščina delničarjev organ družbe, v katerem delničarji uresničujejo svoje pravice v zadevah družbe. Sklicevanje skupščine je urejeno s statutom družbe v skladu z veljavno zakonodajo. Skupščino delničarjev skliče uprava družbe na lastno pobudo, na zahtevo nadzornega sveta ali na zahtevo delničarjev družbe, ki predstavljajo vsaj pet odstotkov osnovnega kapitala družbe. Upravičenec, ki zahteva sklic skupščine, mora ob zahtevi upravi posredovati tudi dnevni red skupščine ter razložen in utemeljen namen in razlog sklica. Uprava skliče zasedanje skupščine delničarjev družbe mesec dni pred zasedanjem z objavo v Uradnem listu Republike Slovenije in v borznem informacijskem sistemu SEOnet Ljubljanske borze, d.d., Ljubljana. V objavi sklica zasedanja skupščine uprava navede čas in kraj zasedanja, določi organe, ki bodo vodili zasedanje, ter dnevni red in predloge sklepov skupščine. Na skupščini dne, 6. maja 2010 so bili delničarji družbe seznanjeni z letnim poročilom in poročilom nadzornega sveta o rezultatih preveritve letnega poročila za poslovno leto 2009. Odločali so o uporabi bilančnega dobička in podelitvi razrešnice upravi ter nadzornemu svetu za leto 2009, o imenovanju revizorja družbe za revidiranje računovodskega poročila in pregled poslovnega poročila za leto 2010, o imenovanju nadomestnega člana nadzornega sveta ter o spremembah statuta. Delničarji so sprejeli sklep o uporabi bilančnega dobička, o podelitvi razrešnice upravi in nadzornemu svetu, o imenovanju revizorja družbe za revidiranje računovodskega poročila ter pregled poslovnega poročila za leto 2010, o imenovanju nadomestnega člana nadzornega sveta ter sklep o spremembah statuta, s katerimi je bilo podeljeno pooblastilo upravi za povečanje osnovnega kapitala (odobreni kapital) in s katerimi so bile usklajene določbe statuta z določbami zakona (ZGD-1C).

5. Podatki o sestavi in delovanju organov vodenja in nadzora

Upravljanje družbe Petrol d.d., Ljubljana deluje po dvotirnem sistemu. Družbo vodi uprava, njeno delovanje pa nadzoruje nadzorni svet. Upravljanje družbe Petrol d.d., Ljubljana temelji na zakonskih določilih, statutu kot temeljnem pravnem aktu družbe, internih aktih in na uveljavljeni ter splošno sprejeti dobri poslovni praksi.

Delovanje uprave

Družbo Petrol d.d., Ljubljana vodi uprava samostojno in na lastno odgovornost. Uprava zastopa in predstavlja družbo. Po statutu ima predsednika uprave, enega ali več podpredsednikov in enega ali več članov uprave. Eden od članov uprave je delavski direktor, ki soodloča le o tistih vprašanjih, ki se nanašajo na oblikovanje kadrovske in socialne politike, ter nima pooblastila za zastopanje družbe. Skupno število članov uprave je najmanj tri in največ šest. Konkretno število članov uprave določi nadzorni svet družbe s sklepom o imenovanju. V letu 2010 je bila uprava šestčlanska (razen v obdobju od septembra do novembra, ko je nadzorni svet imenoval novega člana uprave/delavskega direktorja). Uprava družbe je problematiko s področja svojih pristojnosti v letu 2010 obravnavala na enainpetdesetih sejah. Na vseh sejah je uprava vse sklepe sprejela soglasno. Poleg formalnih sej je uprava izvrševala pristojnosti in odgovornosti v dnevnem poslovanju ter pristojnosti in odgovornosti do skupščine, kot jih opredeljuje ZGD-1. Aktivnosti v odnosu do nadzornega sveta je izvajala, kot jih opredeljuje četrto poglavje poslovnika o delu nadzornega sveta. Uprava je nadzornemu svetu redno poročala o poslovanju družbe ter se z nadzornim svetom posvetovala o strategiji, razvoju poslovanja in obvladovanju tveganj družbe. Uprava je del svojih aktivnosti usmerjala tudi v sodelovanje s svetom delavcev in z reprezentativnima sindikatoma delavcev skupine Petrol.

Mandat članov uprave traja pet let z možnostjo ponovnega imenovanja. Družbo zastopa in predstavlja predsednik uprave skupaj s podpredsednikom ali posameznim članom uprave. Podpredsedniki ali posamezni člani uprave zastopajo družbo le skupaj s predsednikom uprave.

Zakoniti zastopniki potrebujejo soglasje nadzornega sveta za pridobitev ali odsvojitev lastnih delnic družbe, pridobivanje, ustanavljanje ali ukinitev družb in poslovnih enot, prav tako za najem ali dajanje posojil, ki v posamičnem primeru presegajo pet odstotkov celotnega kapitala družbe, ali za druge posamične investicije, ki presegajo pet odstotkov celotnega kapitala. Soglasje potrebujejo tudi za podelitev prokure in za dovolitev hipotek.

Člani uprave Petrola d.d., Ljubljana v letu 2010

ALEKSANDER SVETELŠEK[2], predsednik uprave

Petletno mandatno obdobje z začetkom 30. avgusta 2009. Rojen leta 1963. Po izobrazbi diplomirani ekonomist. Področja in odgovornosti:
- kadrovsko področje,
- investicije,
- splošne zadeve,
- tuji trgi.

[2]Aleksander Svetelšek je dne 10. januarja 2011 odstopil z mesta predsednika uprave Petrola d.d., Ljubljana. Z istim dnem je bil za predsednika uprave Petrola d.d. za obdobje do 1. februarja 2011 imenovan Rok Vodnik. S 1. februarjem je bil za predsednika uprave Petrola d.d., Ljubljana s 5-letnim mandatnim obdobjem imenovan Tomaž Berločnik.

ROMAN DOBNIKAR, član uprave

Petletno mandatno obdobje z začetkom 30. avgusta 2009. Rojen leta 1973. Po izobrazbi univerzitetni diplomirani ekonomist. Področji in odgovornosti:
- prodaja,
- marketing.

JANEZ ŽIVKO, član uprave

Petletno mandatno obdobje z začetkom 30. avgusta 2009. Rojen leta 1973. Po izobrazbi magister poslovnih ved. Področja in odgovornosti:
- finance,
- računovodstvo,
- informatika,
- pravno področje.

MARIČA LAH, članica uprave

Petletno mandatno obdobje z začetkom 30. avgusta 2009. Rojena leta 1956. Po izobrazbi magistrica menedžmenta. Področji in odgovornosti:
- nabava,
- logistika.

ROK VODNIK[3], član uprave

Petletno mandatno obdobje z začetkom 30. avgusta 2009. Rojen leta 1970. Po izobrazbi magister poslovodenja in organizacije. Področje in odgovornost:
- energetika.

BOJAN HERMAN, član uprave/delavski direktor

Prvo petletno mandatno obdobje je nastopil leta 2002, v letu 2007 pa je bil ponovno imenovan. Rojen leta 1951. Po izobrazbi gimnazijski maturant. Z 20. septembrom 2010 je odstopil.

SAMO GERDIN, član uprave/delavski direktor

Nadzorni svet ga je z dnem 24. novembrom 2010 imenoval za delavskega direktorja s petletnim mandatnim obdobjem. Rojen leta 1969. Po izobrazbi je diplomirani inženir kemijske tehnologije.

Naloge in sestava nadzornega sveta

Nadzorni svet družbe Petrol d.d., Ljubljana po statutu sestavlja devet članov. Člani nadzornega sveta so izvoljeni za dobo štirih let in so po preteku mandata lahko ponovno izvoljeni. Nadzorni svet izmed svojih članov izvoli predsednika in namestnika. Predsednik nadzornega sveta je vedno predstavnik delničarjev. Predsednik nadzornega sveta zastopa družbo v razmerju do uprave in nadzorni svet nasproti upravi družbe ter tretjim osebam, če v vsakem konkretnem primeru ni določeno drugače.

V letu 2010 je prišlo do spremembe v sestavi nadzornega sveta. Na skupščini 7. aprila 2009 izvoljeni Tomaž Berločnik je dne 11. marca 2010 odstopil, njegov mandat pa je s 6. majem 2010 kot nadomestna članica nadaljevala Irena Prijović.

V letu 2010 so obstajale naslednje komisije nadzornega sveta:

1. revizijska komisija,
2. komisija za kadrovska vprašanja in vrednotenje dela uprave in
3. nominacijska komisija (za predlaganje nadomestnega člana nadzornega sveta).

Člani nadzornega sveta Petrola d.d., Ljubljana v letu 2010

TOMAŽ KUNTARIČ, predsednik nadzornega sveta, predstavnik kapitala

Direktor Slovenske odškodninske družbe, d.d. Za štiriletno mandatno obdobje imenovan na 18. skupščini delničarjev dne 7. aprila 2009.

BRUNO KORELIČ, namestnik predsednika nadzornega sveta, predstavnik kapitala

Za štiriletno mandatno obdobje imenovan na 18. skupščini delničarjev dne 7. aprila 2009.

DARI JUŽNA, predstavnik kapitala

Predsednik uprave Perspektive d.d., borznoposredniške družbe, direktor družb Vizija holding, k.d.d., Vizija holding Ena, k.d.d., Perspektiva FT, d.o.o. Za štiriletno mandatno obdobje imenovan na 18. skupščini delničarjev dne 7. aprila 2009. Začetek mandatnega obdobja 16. julija 2009.

TOMAŽ BERLOČNIK, predstavnik kapitala

Predsednik uprave Istrabenza, d.d. od 14. januarja 2010. Za štiriletno mandatno obdobje imenovan na 18. skupščini delničarjev dne 7. aprila 2009. Odstopil 11. marca 2010.

IRENA PRIJOVIĆ, predstavnica kapitala

Generalna sekretarka Združenja nadzornikov Slovenije. Za preostanek mandatnega obdobja Tomaža Berločnika kot nadomestna članica imenovana na 20. skupščini delničarjev dne 6. maja 2010.

URBAN GOLOB, predstavnik kapitala

Član uprave Hypo Alpe-Adria-Bank d.d. Za štiriletno mandatno obdobje imenovan na 18. skupščini delničarjev dne 7. aprila 2009.

ŽIGA DEBELJAK, predstavnik kapitala

Predsednik uprave Poslovnega sistema Mercator, d.d. Za štiriletno mandatno obdobje imenovan na 18. skupščini delničarjev dne 7. aprila 2009.

SAMO GERDIN, predstavnik zaposlenih,

Petrol d.d., Ljubljana, področje tehnični razvoj, kakovost in varnost. Za štiriletno mandatno obdobje ponovno imenovan na 4. seji sveta delavcev dne 16. februarja 2009. Začetek mandatnega obdobja 22. februarja 2009, 23. novembra 2010 pa je odstopil.

[3]Za obdobje od 10. januarja 2011 do 1. februarja 2011 je bil imenovan za predsednika uprave.

BOŠTJAN TRSTENJAK,
predstavnik zaposlenih
Petrol d.d., Ljubljana, področje maloprodaja. Na 25. seji sveta delavcev dne 6. decembra 2010 je bil izvoljen namesto Sama Gerdina za mandatno obdobje do 22. februarja 2013.

FRANC PREMRN,
predstavnik zaposlenih
Petrol d.d., Ljubljana, področje veleprodaja. Za štiriletno mandatno obdobje imenovan na 4. seji sveta delavcev dne 16. februarja 2009. Začetek mandatnega obdobja 22. februarja 2009.

ANDREJ TOMPLAK,
predstavnik zaposlenih
Petrol Maloprodaja Slovenija d.o.o. Za štiriletno mandatno obdobje imenovan na 4. seji sveta delavcev dne 16. februarja 2009. Začetek mandatnega obdobja 22. februarja 2009. ■

2010

ANALIZA USPEŠNOSTI POSLOVANJA

Na poslovno okolje sta v letu 2010 še vedno vplivali finančna kriza in stopnjevanje gospodarske recesije.

Posebej sta prizadeli gospodarska gibanja v gradbeništvu, trgovini in prometu, ki sodijo med večje kupce naftnih derivatov in drugih energentov. Stopnjevali sta se nelikvidnost in plačilna nedisciplina. V skupini Petrol smo predvideni vpliv zaostrenih gospodarskih razmer na poslovanje upoštevali že pri pripravi plana poslovanja za leto 2010. Sistem za obvladovanje tveganj nam omogoča, da se na dogajanja v poslovnem okolju ustrezno odzovemo. Pomemben vpliv na poslovanje so imele v letu 2010 tudi še vedno visoke trošarine v Sloveniji.

Za zmanjševanje negativnih vplivov gospodarske recesije in zaostrene finančne situacije smo v letu 2010 izvajali naslednje ukrepe:
• optimiziranje obsega obratnih sredstev, pri čemer zaloge naftnih derivatov ohranjamo v obsegu, ki zagotavlja varno poslovanje;
• ohranjanje kreditnih linij pri širokem naboru bank, tako doma kot v tujini, kar nam omogoča nemoteno zagotavljanje likvidnosti skupine Petrol;
• poostren nadzor nad terjatvami in kreditno izpostavljenostjo do kupcev.

Na poslovanje skupine Petrol pomembno vplivata gibanje cen surove nafte in izpostavljenost tečajnim tveganjem. Model oblikovanja cen naftnih derivatov nam omogoča prenašanje gibanj svetovnih cen naftnih derivatov in deviznih tečajev na domače prodajne cene. Tako je izpostavljenost skupine Petrol cenovnemu in valutnemu tveganju močno zmanjšana.

V skupini Petrol smo v letu 2010 ustvarili 2.802,8 mio EUR čistih prihodkov od prodaje, ki so 20 odstotkov višji kot v letu 2009, kar je posledica tako večje prodaje kot tudi višjih cen proizvodov iz nafte.

Kosmati poslovni izid od prodaje je znašal 294,5 mio EUR, kar je 5 odstotkov več kot v letu 2009. Na višino kosmatega poslovnega izida v letu 2010 so v primerjavi z realizacijo leta 2009 vplivali:
• 5 odstotkov večja količinska prodaja pogonskih goriv (motorni bencini in dieselsko gorivo),
• 9 odstotkov višji prihodki od prodaje trgovskega blaga,
• 12 odstotkov večja količinska prodaja ekstra lahkega kurilnega olja in
• 4 odstotke večja količinska prodaja utekočinjenega naftnega plina.

Stroški iz poslovanja skupine Petrol so v letu 2010 znašali 244,8 mio EUR, kar je 2 odstotka več kot v letu 2009, predvsem zaradi širitve poslovanja skupine Petrol.

Stroški materiala so se v primerjavi z letom 2009 povečali za 16 odstotkov, predvsem na račun višjih stroškov energije. Stroški storitev so znašali 114,9 mio EUR in so se glede na leto 2009 povečali za 2 odstotka. Najvišjo postavko med stroški storitev predstavljajo stroški nadomestil upravljavcem bencinskih servisov, ki znašajo 30,7 mio EUR in so se v primerjavi s prejšnjim letom znižali za 4 odstotke, predvsem na račun prenosa upravljanja nekaterih bencinskih servisov odvisne družbe Petrol BH Oil Company d.o.o. v upravljanje družbe. Drugo največjo postavko med stroški storitev predstavljajo stroški transportnih storitev, ki so znašali 28,6 mio EUR in so se glede na leto 2009 znižali za 2 odstotka. Znižali so se tudi stroški svetovalnih storitev. V primerjavi s prejšnjim letom pa so se precej povečali stroški reklame in reprezentance, predvsem zaradi obsežnih marketinških akcij, ki so bile potrjene že s planom za leto 2010. Zaradi zakonsko predpisanih pregledov so se povišali stroški vzdrževanja osnovnih sredstev za 5 odstotkov, zaradi novih avtocestnih bencinskih servisov pa so se prispevki za poslovanje ob avtocestah povečali za 6 odstotkov. Višji so tudi stroški zavarovanj, predvsem na račun zavarovanja terjatev pri SID – Prvi kreditni zavarovalnici d.d., Ljubljana. Stroški amortizacije so bili v primerjavi z letom 2009 višji za 1 odstotek, predvsem zaradi novih bencinskih servisov in širitve poslovanja. Stroški dela so za 3 odstotke višji od realizacije leta 2009, predvsem zaradi širitve poslovanja in odpravnin. Drugi stroški so se v primerjavi z letom 2009 znižali zlasti zaradi odprave popravkov terjatev, ki so bile v letu 2010 plačane, povečale pa so se oslabitve oziroma odpisi opredmetenih osnovnih sredstev.

Operativni poslovni izid[4] je v letu 2010 znašal 51,3 mio EUR, kar je 26 odstotkov več kot v letu 2009. Dobičkovnost operativnega poslovanja[5] je v obravnavanem obdobju znašala 1,21, kar pomeni, da je bila ustvarjena 21-odstotna dodana vrednost nad stroški iz poslovanja, medtem ko je v letu 2009 znašala 1,17.

[4] Operativni poslovni izid = kosmati poslovni izid od prodaje – stroški iz poslovanja, ki ne vključujejo amortizacije za ekološka sredstva
[5] Dobičkovnost operativnega poslovanja = kosmati poslovni izid/stroški iz poslovanja, ki ne vključujejo ekološke amortizacije

EBITDA skupine Petrol po dejavnostih

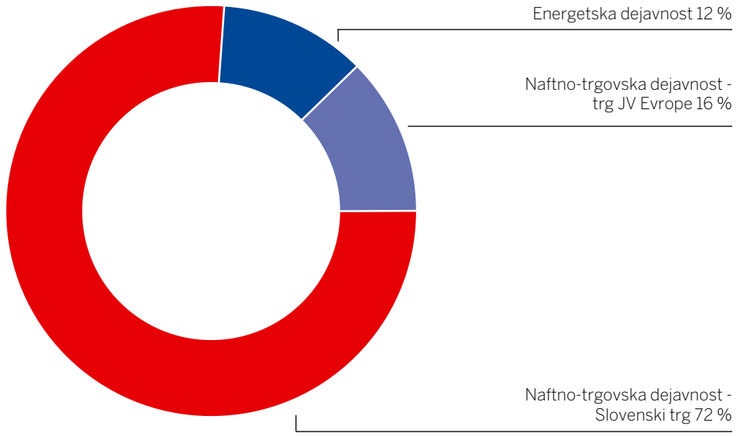

Poslovni izid iz poslovanja je v letu 2010 znašal 61,9 mio EUR, kar je 22 odstotkov več kot v letu 2009. EBITDA[6] smo realizirali v višini 94,8 mio EUR in je 14 odstotkov višji od doseženega v letu 2009.

V skupini Petrol smo v letu 2010 ustvarili 50,7 tisoč EUR dodane vrednosti na zaposlenega, kar je 9 odstotkov več kot v letu 2009.

V letu 2010 smo imeli v skupini Petrol tudi 17,0 mio EUR neto finančnih odhodkov. V primerjavi z letom 2009 so precej višji deleži dobičkov iz naložb, vrednotenih po kapitalski metodi, saj je v letu 2009 pripisana izguba družbe Istrabenz d.d. znašala 20,5 mio EUR. Nižji so neto odhodki za obresti zaradi nižjega EURIBOR-ja in obrestnih marž ter neto izguba izpeljanih finančnih instrumentov (rokovni posli in učinki blagovnih zamenjav). Konec leta 2010 smo ponovno vrednotili naložbe in na tej osnovi opravili slabitve naložb v skupni višini 3,6 mio EUR, kar je manj kot v letu 2009.

Poslovni izid pred davki je bil dosežen v višini 44,9 mio EUR. Čisti poslovni izid poslovnega leta je bil dosežen v višini 35,5 mio EUR, kar je precej bolje kot leta 2009, ko je bil dosežen v višini 7,9 mio EUR.

Celotna sredstva skupine Petrol so na zadnji dan leta 2010 znašala 1.265,5 mio EUR, kar je 11 odstotkov več kot konec leta 2009.

Najpomembnejšo postavko med dolgoročnimi sredstvi predstavljajo opredmetena osnovna sredstva, ki znašajo 573,4 mio EUR, in dolgoročne naložbe v skupaj obvladovane in pridružene družbe, ki znašajo 135,9 mio EUR.

Obvladovanju kratkoročnih sredstev, ki predstavljajo 36 odstotkov sredstev skupine Petrol, posvečamo veliko pozornosti. Obseg obratnih sredstev vpliva na obseg zadolževanja tako pri dobaviteljih kot pri bančnih institucijah. Ker pa imamo zagotovljeno kratkoročno kreditiranje doma in v tujini, se lahko hitro odzivamo na spremembe obsega obratnih sredstev. Na zadnji dan leta 2010 so se glede na stanje konec leta 2009 nominalno povečale tako poslovne terjatve kot vrednost zalog, hkrati pa so se povečale tudi poslovne obveznosti. Razlog je predvsem visoka rast cen naftnih derivatov in tečaja EUR/USD.

Ne glede na to nam je v skupini Petrol v letu 2010 v povprečju uspelo zmanjšati vezavo denarnih sredstev v poslovanju za 3 dni glede na leto 2009. Na zadnji dan obravnavanega obdobja je tako skupina Petrol imela 92,1 mio EUR neto obratnega kapitala , kar je 17,4 mio EUR manj kot konec leta 2009, to pa je tudi prispevalo k razdolževanju skupine Petrol v letu 2010.

Vse to je vplivalo na višino in obseg denarnih tokov. Denarni tokovi iz poslovnih aktivnosti so v letu 2010 znašali 118,6 mio EUR, kar je 12,2 mio EUR več kot v letu 2009. Ustvarjena lastna sredstva smo v skupini Petrol uporabili za naložbene aktivnosti, izplačilo dividend in vračanje posojil, manjkajoča sredstva pa smo si zagotovili pri bankah.

Kljub zaostrenim gospodarskim razmeram nam je v letu 2010 uspelo izboljšati finančno stabilnost skupine Petrol. Razmerje med neto finančnimi obveznostmi in kapitalom (kazalnik neto D/K) je na zadnji dan leta 2010 znašalo 1,17, medtem ko je konec leta 2009 znašalo 1,29. Koeficient finančnega vzvoda[7] je konec leta 2010 znašal 54 odstotkov, konec leta 2009 pa 56 odstotkov.

Finančni položaj skupine Petrol ostaja na visoki ravni kljub bistveno oteženim pogojem poslovanja, ko se povečujeta nelikvidnost in prezadolženost podjetij v Sloveniji in tujini ter s tem slabša položaj naših kupcev. Z aktivnim dnevnim načrtovanjem denarnega toka in spremljanjem poslovanja naših kupcev ostajamo visoko likvidni ter izpolnjujemo kriterije finančne stroke glede kratkoročne in dolgoročne plačilne sposobnosti.

Cene delnic na Ljubljanski borzi so bile konec leta 2010 v povprečju nižje kot so bile konec leta 2009. Tudi Petrolova delnica je v letu 2010 izgubila vrednost. Od 1. januarja do 31. decembra 2010 se je vrednost delnice Petrola znižala za 14,6 odstotka.

Kapitalska politika, ki temelji na dolgoročnem maksimiranju donosov delničarjev, še vedno sodi med najpomembnejše cilje naše razvojne strategije. Uprava družbe zagovarja dolgoročno stabilno politiko dividend, kar najbolj ustreza tudi dolgoročnim razvojnim potrebam družbe. ■

[6] EBITDA = poslovni izid iz poslovanja + stroški amortizacije brez ekološke amortizacije
[7] Koeficient finančnega vzvoda = neto finančne obveznosti/(neto finančne obveznosti + kapital)

Kapital, neto dolg in koeficient finančnega vzvoda

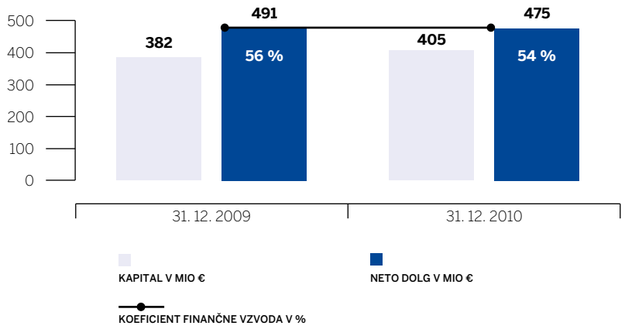

2010

DOGODKI PO KONCU OBRAČUNSKEGA OBDOBJA

Aleksander Svetelšek je dne 10. januarja 2011 odstopil z mesta predsednika uprave Petrola d.d., Ljubljana. Z istim dnem je bil za predsednika uprave Petrola d.d. za obdobje do 1. februarja 2011 imenovan Rok Vodnik. S 1. februarjem je bil za predsednika uprave Petrola d.d., Ljubljana s 5-letnim mandatnim obdobjem imenovan Tomaž Berločnik. ■

DELNICA DRUŽBE

Leto 2010 za vlagatelje na Ljubljanski borzi ni bilo preveč uspešno. Cene delnic na Ljubljanski borzi so bile konec leta 2010 v povprečju nižje, kot so bile konec leta 2009. To odraža tudi indeks SBI TOP, ki je konec leta 2010 izgubil 13,5 odstotka glede na vrednost konec leta 2009.

Petrolova delnica je uvrščena v prvo borzno kotacijo, na borzi pa kotira od 5. maja 1997 dalje. Tudi v preteklem letu je bila v družbi najprometnejših delnic na Ljubljanski borzi vrednostnih papirjev. V letu 2010 se je cena delnice Petrola gibala podobno kot indeks SBI TOP, vendar pa je bil padec cene delnice Petrola nekoliko večji kot padec vrednosti indeksa SBI TOP.

Tečaj delnice se je v obdobju od 1. januarja do 31. decembra 2010 znižal za 14,6 odstotka, medtem ko je od začetka kotacije porasel za 280 odstotkov. Povprečni tečaj delnice Petrola d.d., Ljubljana, ki je v letu 2010 znašal 272,81 EUR, je bil za 6,4 odstotka nižji kot leto prej. V letu 2010 se je tečaj Petrolove delnice gibal med 236,00 EUR in 329,64 EUR za delnico.

Promet z delnico in tržna kapitalizacija

Doseženi promet na borzi v letu 2010 v višini 18,15 mio EUR je bil v primerjavi s prometom v letu 2009 nižji za 26,9 odstotka. V skupnem prometu na borznem trgu Ljubljanske borze je delež prometa z delnico Petrola predstavljal 3,7 odstotka, v prometu z delnicami borznega trga pa 5,0 odstotkov.

S Petrolovo delnico je bilo na mesec v povprečju opravljenih za 1,5 mio EUR poslov. Kljub manjšemu prometu na borzi je bil delež v prometu z delnico Petrola v letu 2010 večji kot leto poprej. Manjši promet je posledica tega, da so bile povprečne vrednosti delnic na Ljubljanski borzi v letu 2010 nižje kot leto poprej, bistveno nižji pa je bil tudi celoten borzni promet z delnicami. Delnica Petrola je bila v letu 2010 stoodstotno likvidna.

PO PROMETU SE JE DELNICA PETROLA D.D., LJUBLJANA MED DELNICAMI NA LJUBLJANSKI BORZI UVRSTILA NA ČETRTO MESTO.

Tržna kapitalizacija Petrola d.d., Ljubljana je na zadnji trgovalni dan leta 2010 zna-

Primerjava baznega indeksa za tečaj delnice Petrola in indeksa SBI TOP v letu 2010

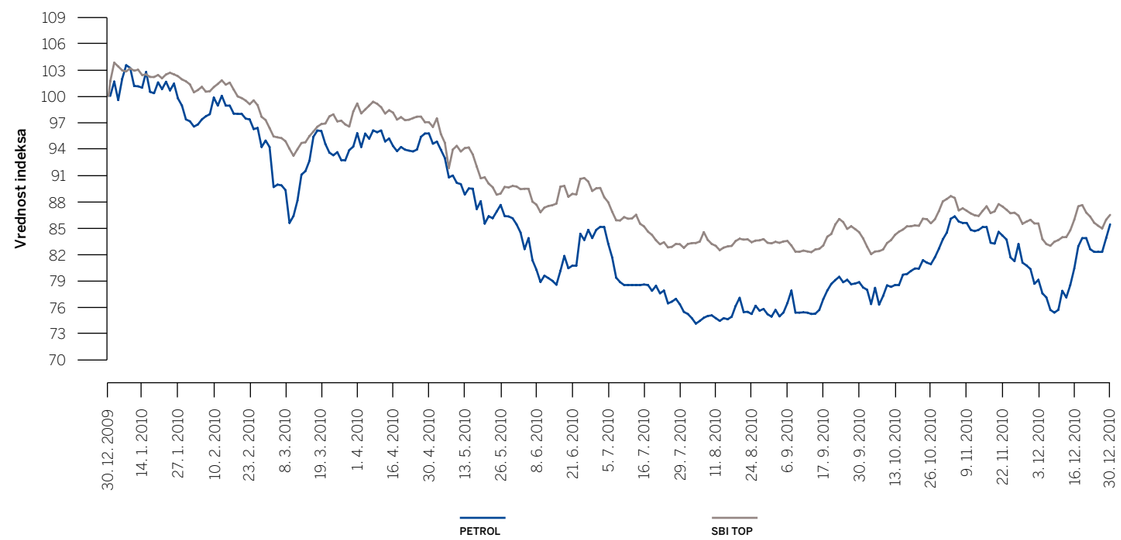

Tečaji delnice Petrola 2009-2010 v EUR

	2010	2009
Najvišji tečaj	329,64	360,22
Najnižji tečaj	236,00	225,48
Povprečni tečaj v tekočem letu	272,81	291,39
Tečaj na zadnji trgovalni dan tekočega leta	272,00	321,69
Rast/padec tečaja od 1. 1. do 31. 12. v tekočem letu	-14,60 %	29,70 %
Rast povprečne vrednosti v tekočem letu glede na tečaj 05. 05. 1997	280,56 %	306,48 %

Opomba: v tabeli je za leto 2009 upoštevan enotni tečaj delnice Petrola, v letu 2010 pa zaključni tečaj, ki je decembra 2010 z uvedbo trgovalnega sistema Xetra postal uradni borzni tečaj vrednostnih papirjev na Ljubljanski borzi.

šala 567 mio EUR, kar je 8,1 odstotka tržne kapitalizacije borznega trga delnic. Petrol d.d., Ljubljana se je tako po tržni kapitalizaciji na zadnji dan leta 2010 povzpel na četrto mesto. Delnica družbe v indeksu SBI TOP predstavlja 22-odstotni delež.

Ključni finančni kazalniki delnice

Čisti poslovni izid poslovnega leta na delnico je znašal 18,41 EUR, denarni poslovni izid na delnico pa je znašal 28,50 EUR. Kapitalska donosnost delnice, izračunana glede na zaključni tečaj konec leta 2010 in enotni tečaj konec leta 2009, je bila –15,4-odstotna. To skupaj z 1,8-odstotno dividendno donosnostjo predstavlja –13,6-odstotno donosnost delnice v letu 2010.

Razmerje med tržno ceno delnice konec leta 2010 in njeno knjigovodsko vrednostjo konec leta 2010, ki je znašala 201 EUR, je bilo 1,4 in tako nižje kot konec leta 2009. Razmerje med tržno ceno delnice konec leta 2010 in doseženim čistim poslovnim izidom na delnico pa je znašalo 14,8.

Lastniška struktura osnovnega kapitala

Lastniška struktura osnovnega kapitala Petrola d.d., Ljubljana se v letu 2010 v primerjavi s koncem leta 2009 ni bistveno spremenila. Največji posamični delničar s 412.009 delnicami ostaja Slovenska odškodninska družba. Sledita ji NLB d.d. z 210.664 delnicami in Kapitalska družba d.d. s 172.639 delnicami. Med večjimi posamičnimi delničarji so še Istrabenz d.d., Zvon Ena holding d.d., Vizija holding k.d.d., Vizija holding Ena k.d.d., NFD 1 delniški investicijski sklad d.d., Hypo bank d.d. in Triglav vzajemni skladi – delniški Triglav.

Grafično je lastniška struktura osnovnega kapitala prikazana v poglavju o

Zaključni tečaj in promet s Petrolovo delnico v letu 2010

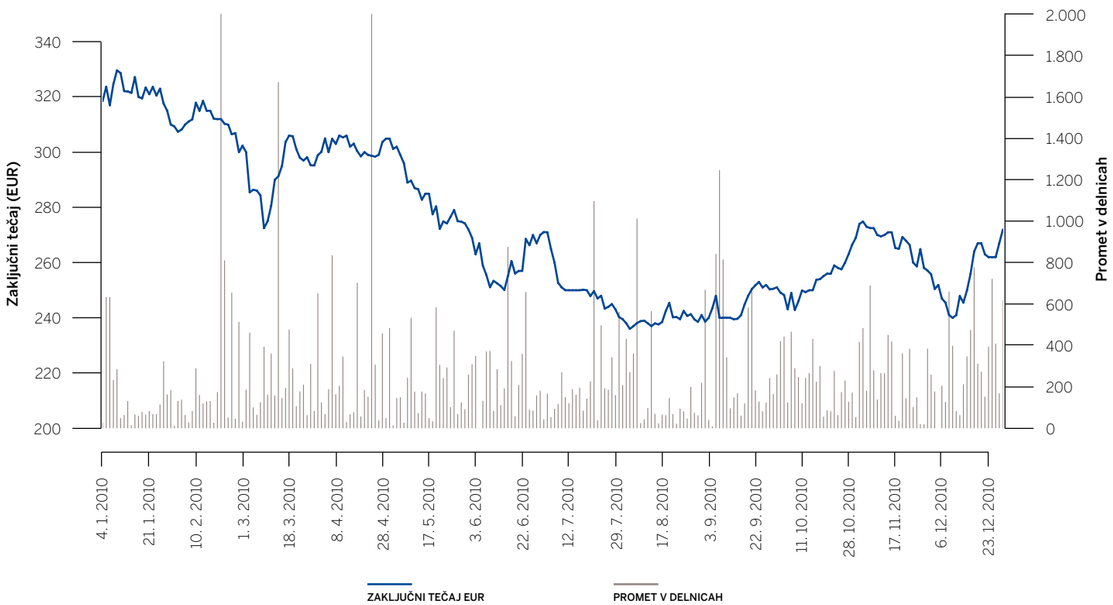

Število delnic v lasti članov nadzornega sveta in uprave na dan 31. decembra 2010

	IME IN PRIIMEK	FUNKCIJA	ŠTEVILO DELNIC	DELEŽ V KAPITALU
	Nadzorni svet		135	0,01 %
	Notranji člani		135	0,01 %
1.	Boštjan Trstenjak	Član nadzornega sveta	-	0,0000 %
2.	Franc Premrn	Član nadzornega sveta	135	0,0065 %
3.	Andrej Tomplak	Član nadzornega sveta	-	0,0000 %
	Zunanji člani		-	0,0000 %
1.	Tomaž Kuntarič	Predsednik nadzornega sveta	-	0,0000 %
2.	Bruno Korelič	Podpredsednik nadzornega sveta	-	0,0000 %
3.	Irena Prijović	Članica nadzornega sveta	-	0,0000 %
4.	Urban Golob	Član nadzornega sveta	-	0,0000 %
5.	Žiga Debeljak	Član nadzornega sveta	-	0,0000 %
6.	Dari Južna	Član nadzornega sveta	-	0,0000 %
	Uprava		508	0,02 %
1.	Aleksander Svetelšek	Predsednik uprave	105	0,0050 %
2.	Janez Živko	Član uprave	40	0,0019 %
3.	Mariča Lah	Članica uprave	40	0,0019 %
4.	Roman Dobnikar	Član uprave	153	0,0073 %
5.	Rok Vodnik	Član uprave	170	0,0081 %
6.	Samo Gerdin	Član uprave - delavski direktor	-	0,0000 %

upravljanju družbe Petrol d.d., Ljubljana. Ob izteku leta je bilo v lasti tujih pravnih in fizičnih oseb 54.253 delnic oziroma 2,6 odstotka vseh delnic. V letu 2010 se je število tujih delničarjev povečalo za 1,1 odstotne točke. Število vseh delničarjev se je z 39.904, kolikor jih je bilo konec leta 2009, znižalo na 38.697. Deset največjih delničarjev družbe Petrol d.d., Ljubljana je navedenih v poglavju o upravljanju družbe Petrol d.d., Ljubljana.

Druga pojasnila družbe Petrol d.d., Ljubljana

Prospekt družbe Petrol d.d., Ljubljana, pripravljen ob uvrstitvi delnic družbe Petrol d.d., Ljubljana v kotacijo na borzi, je objavljen na spletni strani družbe. Vse spremembe prospekta so objavljene v strategiji družbe, letnem poročilu družbe Petrol d.d., Ljubljana in javnih objavah družbe Petrol d.d., Ljubljana, dostopnih na spletnih straneh družbe www.petrol.si in spletnih straneh Ljubljanske borze, d.d. – seonet.ljse.si.

Odobreni kapital

Skupščina družbe Petrol d.d., Ljubljana je dne 6. maja 2010 na svoji 20. skupščini delničarjev sprejela sklep o predlagani statutarni spremembi, s katerim upravo pooblašča, da lahko v soglasju z nadzornim svetom v obdobju petih let po vpisu te spremembe v sodni register brez posebnega sklepa skupščine poveča osnovni kapital družbe do višine polovice osnovnega kapitala, ki obstaja na dan sprejema tega sklepa, kar predstavlja nominalni znesek 26.120.488,52 EUR, in sicer z izdajo novih delnic za vložke (odobreni kapital).

Pogojno povečanje vpoklicanega kapitala

Skupščina družbe Petrol d.d., Ljubljana v letu 2010 ni sklepala o pogojnem povečanju vpoklicanega kapitala.

Rezerve za lastne deleže

Lastnih delnic družba Petrol d.d., Ljubljana v letu 2010 ni odkupovala. Na zadnji dan leta 2010 je imela družba 24.703 lastnih delnic oziroma 1,2 odstotka registriranega osnovnega kapitala. Njihova skupna knjigovodska vrednost je 31. decembra 2010 znašala 2,6 mio EUR. Od tržne vrednosti delnic na ta dan je bila nižja za 4,1 mio EUR.

Lastne delnice so bile pridobljene v letih od 1997 do 1999, in sicer najprej 10.371 lastnih delnic in nato še 22.830 lastnih delnic. Lastne delnice sme družba prido-

Pregled izplačila dividend 2006-2009

POSLOVNO OBDOBJE	SKUPNI ZNESEK DIVIDEND PO SKLEPU SKUPŠČINE	BRUTO DIVIDENDA NA DELNICO V EUR/DELNICO
2006	11.474.655,50 EUR	5,50 EUR
2007	12.309.175,90 EUR	5,90 EUR
2008	12.309.175,90 EUR	5,90 EUR
2009	12.309.175,90 EUR	5,90 EUR

bivati le za namene po določbi 247. člena Zakona o gospodarskih družbah (ZGD-1) in za nagrajevanje uprave ter nadzornega sveta. Lastne delnice družba porablja v skladu s statutom družbe.

Politika dividend za maksimiranje dolgoročnih donosov
Kapitalska politika, ki temelji na dolgoročnem maksimiranju donosov delničarjev, sodi med najpomembnejše cilje naše razvojne strategije. Uprava družbe zagovarja dolgoročno stabilno politiko dividend. Ta najbolje ustreza dolgoročnim razvojnim potrebam družbe, saj zagotavlja višjo stopnjo predvidljivosti poslovnih donosov in dolgoročno stabilno ceno delnice.

V letu 2010 je bila po sklepu 20. skupščine delničarjev, ki je bila 6. maja 2010, izplačana bruto dividenda na delnico za leto 2009 v višini 5,90 EUR.

Višina bilančnega dobička
Višina bilančnega dobička Petrola d.d., Ljubljana je v skladu z ZGD-1 za leto 2010 znašala 33,58 mio EUR. ■

Več informacij

Vse informacije za vlagatelje, vključno s finančnim koledarjem, so objavljene na spletnih straneh družbe. Kontaktna oseba, pristojna za odnose z vlagatelji, je Barbara Jama Živalič, ki ji lahko pišete na naslov investitorji.informacije@petrol.si.

Barbara Jama Živalič,
oddelek odnosi z investitorji

Dialog z vlagatelji

Za domače in tuje vlagatelje Petrol pripravlja javne objave, individualne sestanke in predstavitve ter javne predstavitve. Med drugim se redno udeležujemo konferenc za vlagatelje, ki jih vsako leto organizirajo Ljubljanska borza, Dunajska borza in različne banke. V letu 2010 smo se udeležili šestih pomembnih mednarodnih konferenc za vlagatelje. Sodelovali smo na obeh dnevih slovenskega kapitalskega trga v Ljubljani, ki ju je maja in decembra organizirala Ljubljanska borza v sodelovanju s partnerji. Udeležili smo se konferenc za vlagatelje v Avstriji, in sicer v Zuersu pod okriljem Raiffeisen Centrobank in v Stegersbachu pod okriljem Erste Bank. Sodelovali smo na avstrijsko-slovenskem investitorskem dnevu v Londonu, ki sta ga organizirali Dunajska in Ljubljanska borza skupaj z UniCredit Group. Konec septembra se je Petrol predstavil na prvi spletni konferenci slovenskih družb iz prve kotacije v organizaciji Ljubljanske borze in ob tehnični podpori Thomson Reutersa.

POSLOVNA TVEGANJA

Za kontinuirano spremljanje tveganosti poslovnega okolja imamo v skupini Petrol izdelan celovit sistem za upravljanje s poslovnimi tveganji. Ta sistem zagotavlja, da so ključna tveganja, ki jim je družba izpostavljena, pravočasno prepoznana, ocenjena in obvladana.

Vse gospodarske družbe se srečujejo z negotovostjo poslovanja, ki je v času svetovne gospodarske krize še toliko večja. V skupini Petrol se zavedamo, da negotovost lahko hkrati pomeni tako tveganje kot tudi priložnost, zato imamo politiko upravljanja s poslovnimi tveganji vgrajeno v proces strateškega poslovnega načrtovanja in operativnega odločanja.

V letu 2010 smo redno spremljali izpostavljenost različnim vrstam tveganja in izvajali aktivnosti za njihovo obvladovanje. Z učinkovitim odzivanjem smo uspešno upravljali posamezna poslovna tveganja, jih zmanjševali ali se jim celo izognili.

Dogodki v letu 2010, ki so vplivali na poslovna tveganja
Gospodarska recesija in finančna kriza sta imeli v letu 2010 še vedno močan vpliv na poslovanje podjetij ter tudi na upravljanje s poslovnimi tveganji v skupini Petrol.

Likvidnost bank se je sicer v letu 2010 izboljšala, vendar je bilo poslovanje podjetij slabše in banke so postale še previdnejše pri financiranju podjetij ter posameznikov. Zato smo bili v skupini Petrol še bolj osredotočeni na upravljanje s finančnimi tveganji in na obvladovanje kreditnega, likvidnostnega ter obrestnega tveganja. Dodatno smo bili pozorni na plačilno sposobnost kupcev in s tem na stanje terjatev iz poslovanja. Vzdrževanje likvidnosti oziroma kratkoročno plačilno sposobnost družb v skupini Petrol pa smo zagotavljali s centralnim vodenjem in usklajevanjem tekočih denarnih tokov ter z dogovori z bankami o povečanju kreditnih linij.

Ponudba dolgoročnih finančnih virov se je v letu 2010 v primerjavi s prejšnjim letom povečala, zato ostaja finančni položaj skupine Petrol še naprej stabilen.

Ob vseh sprejetih ukrepih v skupini Petrol, ki zadevajo obvladovanje finančnih tveganj, lahko trdimo, da se uspešno prilagajamo spremenjenim razmeram na kapitalskih in finančnih trgih.

Družba Petrol d.d., Ljubljana je v drugi polovici leta 2010 pričela z dobavo električne energije končnim odjemalcem, to je gospodinjstvom in malim poslovnim odjemalcem. Tako se skupina Petrol danes ukvarja s proizvodnjo, prodajo in distribucijo električne energije, vendar zaradi relativno majhnega obsega novih poslov in sistemskega obvladovanja tveganj ocenjujemo, da so bila tveganja na področju elektrike v letu 2010 ustrezno varovana.

1. PETROLOV MODEL POSLOVNIH TVEGANJ
Petrolov model poslovnih tveganj sestavljata dva velika sklopa:
1. tveganja okolja in
2. tveganja delovanja.

Zaradi zaostrenih gospodarskih razmer doma in v svetu je potrebno še bolj skrbno

Skupine poslovnih tveganj, ki vplivajo na naše poslovanje

I. TVEGANJA OKOLJA		
I.1. Politična tveganja	I.3. Tveganja gospodarskega okolja	I.5. Tveganja katastrof
I.2. Tveganja finančnega okolja	I.4. Tveganja zakonodaje in regulative	
II. TVEGANJA DELOVANJA		
II.1. Operativna tveganja	**II.2. Tveganja vodenja in odločanja**	**II.5. Finančna tveganja**
II.1.1. Tveganja upravljanja s človeškimi viri	II.2.1. Tveganja vodenja	II.5.1. Cenovna tveganja
II.1.2. Komercialna tveganja	II.2.2. Tveganja poslovno-finančnega odločanja	II.5.2. Kreditna tveganja (tveganja naspr. strani)
II.1.3.Tveganja varnosti in zaščite	II.2.3. Tveganja strateškega odločanja	II.5.3. Likvidnostna tveganje
II.1.4. Tveganja prekinitve poslovanja	**II.3. Tveganja zagotavljanja informacij**	II.5.4. Valutna tveganja
	II.4. Tveganja prevar in drugih nezakonitih dejanj	II.5.5. Obrestna tveganja
		II.5.6. Tveganja finančnih inštrumentov

identificiranje in obvladovanje tveganj, zato bomo v začetku leta 2011 izvedli ponovno ocenjevanje poslovnih tveganj v skupini Petrol.

Med najpomembnejša in najverjetnejša poslovna tveganja sodijo finančna tveganja: cenovno, valutno, kreditno, likvidnostno in obrestno tveganje. Za nadzor nad temi tveganji oziroma upravljanje z njimi je potreben najmočnejši kontrolni sistem, ki ga v skupini Petrol tudi izvajamo in je podrobneje opisan pri posameznih finančnih tveganjih. Poleg finančnih tveganj so med najpomembnejšimi in najverjetnejšimi tveganji še tveganje finančnega okolja, komercialno tveganje, tveganje strateškega odločanja, tveganje poslovno-finančnega odločanja ter tveganje gospodarskega okolja.

Točke v spodnjem grafu prikazujejo posamezna poslovna tveganja. Ponovno ocenjevanje bo izvedeno v letu 2011.

Glede na pridobljeno oceno posamezne skupine tveganj razvrščamo tveganja v štiri kvadrante, ki predstavljajo grobo usmeritev, kakšen kontrolni sistem mora biti postavljen za nadzor nad tveganji oziroma upravljanje z njimi.

2. UPRAVLJANJE S POSAMEZNIMI SKUPINAMI TVEGANJ V LETU 2010

I. Tveganja okolja

Skupina Petrol se pred tveganji zunanjega okolja varuje s sistematičnim spremljanjem dogajanj v poslovnem okolju in pravočasnim odzivanjem nanje. Najpomembnejša in najverjetnejša tveganja okolja so tveganja finančnega in gospodarskega okolja. Politična tveganja, tveganja zakonodaje in regulative ter tveganja katastrof, ki sodijo v to skupino, so sicer pomembna tveganja, vendar je njihova verjetnost (pogostost) manjša.

Tveganja finančnega okolja poizkušamo prepoznavati tudi s finančnim načrtovanjem oziroma simulacijami ter s sodelovanjem s finančnim okoljem (bankami, finančnimi organizacijami, investitorji). Tovrstna tveganja upoštevamo tudi pri pripravi strateškega poslovnega načrta.

Razporeditev poslovnih tveganj v skupini Petrol po zadnjem ocenjevanju

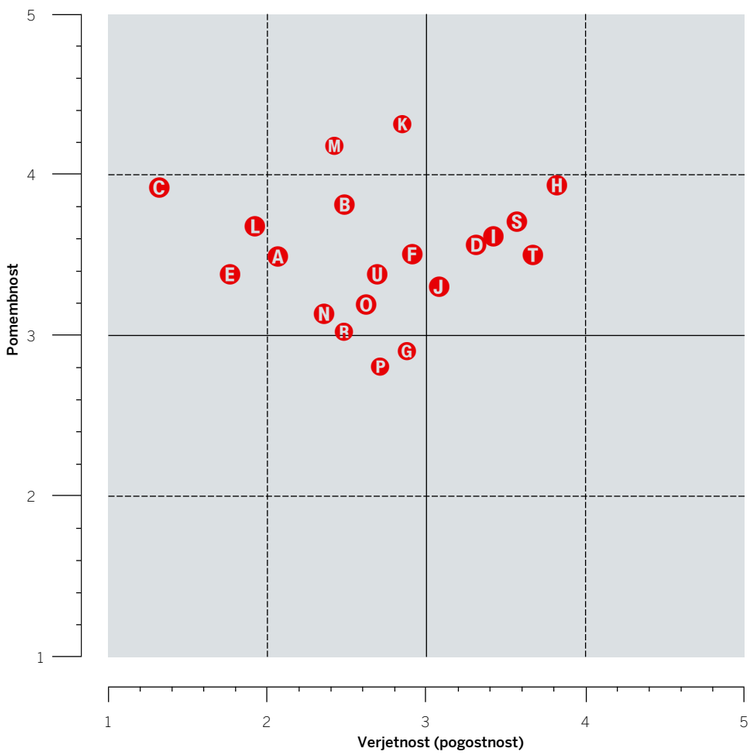

Legenda

- **A** Politična tveganja
- **B** Tveganja gospodarskega okolja
- **C** Tveganja katastrof
- **D** Komercialna tveganja
- **E** Tveganja prekinitve poslovanja
- **F** Tveganja poslovno-finančnega odločanja
- **G** Tveganja zagotavljanja informacij
- **H** Cenovna tveganja
- **I** Likvidnostna tveganja
- **J** Obrestna tveganja
- **K** Tveganja finančnega okolja
- **L** Tveganja zakonodaje in regulative
- **M** Tveganja upravljanja s človeškimi viri
- **N** Tveganja varnosti in zaščite
- **O** Tveganja vodenja
- **P** Tveganja strateškega odločanja
- **R** Tveganja prevar in nezakonitih dejanj
- **S** Kreditna tveganja (tveganja nasprotne strani)
- **T** Valutna tveganja
- **U** Tveganja finančnih instrumentov

Legenda stopenj verjetnosti (pogostnosti):

1 - dogodek se lahko realizira redkeje kot 1-krat na tri leta;
2 - dogodek se lahko realizira vsaj 1-krat na tri leta, vendar ne pogosteje kot 2-krat letno;
3 - dogodek se lahko realizira več kot 2-krat letno, vendar ne pogosteje kot 1-krat na mesec;
4 - dogodek se lahko realizira več kot 1-krat na mesec, vendar ne pogosteje kot 1-krat tedensko;
5 - dogodek se lahko realizira pogosteje kot 1-tedensko.

Legenda stopenj pomembnosti:

1 - potencialna škoda za poslovanje je manjša od 50.000 EUR;
2 - potencialna škoda za poslovanje znaša od 50.000 EUR do 250.000 EUR;
3 - potencialna škoda za poslovanje znaša od 250.001 EUR do 1.000.000 EUR;
4 - potencialna škoda za poslovanje od 1.000.001 EUR do 5.000.000 EUR;
5 - potencialna škoda za poslovanje je večja od 5.000.000 EUR.

S tveganji gospodarskega okolja upravljamo z nenehnim spremljanjem konkurence, analiziranjem poslovanja elektroenergetskih, naftnih in plinskih podjetij, s tržnimi analizami, benchmark analizami, merjenjem zadovoljstva kupcev idr.

II. Tveganja delovanja

Tveganja delovanja vključujejo operativna tveganja, tveganja vodenja in odločanja, tveganja zagotavljanja informacij, tveganja prevar in drugih nezakonitih dejanj ter finančna tveganja.

II.1. Operativna tveganja

Operativna tveganja predstavljajo skupino tveganj, ki vključuje tveganja upravljanja s človeškimi viri, komercialna tveganja, tveganja varnosti in zaščite ter tveganja prekinitve poslovanja. Med njimi so po zadnjem izvedenem ocenjevanju najpomembnejša in najverjetnejša komercialna tveganja.

Med komercialna tveganja uvrščamo tveganja nezadovoljstva kupcev, tveganja omejenih virov dobav proizvodov iz nafte in drugega blaga, tveganja neučinkovitih zavezništev, tveganja neučinkovitosti distribucijskih kanalov, tveganja nekakovostno opravljenih storitev ali prodaje nekakovostnih proizvodov. Pred temi oblikami poslovnih tveganj se v skupini Petrol varujemo z rednimi ocenjevanji bencinskih servisov in s celostnim nadzorom nad dobavitelji. Na področju obvladovanja tveganj razpoložljivosti virov, zlasti na področju nabave proizvodov iz nafte, smo v letu 2010 še naprej izvajali celostni nadzor nad dobavitelji.

II.2. Tveganja vodenja in odločanja

Z operativnimi tveganji so tesno povezana tudi tveganja vodenja in odločanja. Mednje sodijo tveganja vodenja, tveganja poslovno-finančnega odločanja in tveganja strateškega odločanja.

Tveganja vodenja obvladujemo z rednim merjenjem organizacijske klime v celotni skupini Petrol in s sistemom letnih pogovorov. Tveganja strateškega odločanja pa zmanjšujemo z jasno strategijo, kontrolo izvajanja strategije in z letnimi konferencami.

Shema upravljanja s poslovnimi tveganji v skupini Petrol in način kontroliranja

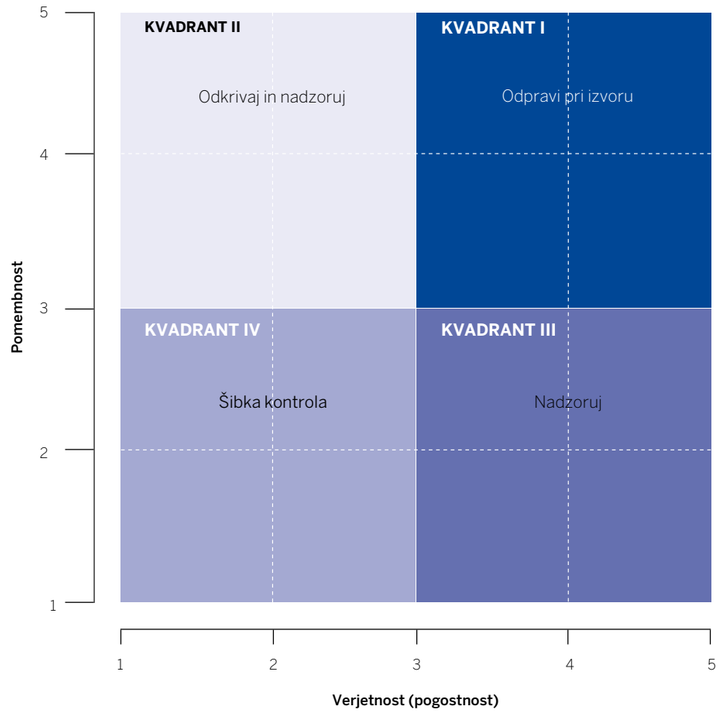

II.3. Tveganja zagotavljanja informacij

Tveganja zagotavljanja informacij sodijo po zadnjem ocenjevanju med najmanj verjetna (pogosta) in najmanj pomembna tveganja, kljub temu pa niso zanemarljiva. Zato predstavlja upravljanje s tveganji, ki se nanašajo na ustreznost in varnost informacijsko-komunikacijske tehnologije, nujno in stalno aktivnost na tem področju. Pomembno je pravočasno in popolno zagotavljanje informacij o novih poslovnih procesih, produktih ter storitvah vsem vpletenim področjem.

II.4. Tveganja prevar in drugih nezakonitih dejanj

Upravljanje s tveganji prevar in drugih nezakonitih dejanj prav tako zahteva nenehen nadzor in kontrolo, in to kljub nizki stopnji verjetnosti (pogostosti) in pomembnosti teh tveganj.

II.5. Finančna tveganja

Med vsemi poslovnimi tveganji so najbolj izpostavljena finančna tveganja. Najpomembnejša in najverjetnejša finančna tveganja so cenovna, valutna, kreditna, likvidnostna in obrestna tveganja, manj izpostavljena pa so tveganja finančnih instrumentov. Podrobnejše informacije o izpostavljenosti posameznemu finančnemu tveganju in razkritja v zvezi s finančnimi instrumenti ter tveganji so v računovodskih pojasnilih v poglavju Finančni instrumenti in tveganja.

Cenovna in valutna tveganja

V skupini Petrol kupujemo proizvode iz nafte po tržnih pogojih tujih nakupnih trgov in jih plačujemo večinoma v USD. Prodaja poteka v lokalnih valutah. Ker sodita svetovni naftni trg in trg ameriškega

dolarja med najbolj nestabilne svetovne trge, je skupina Petrol pri opravljanju svoje temeljne dejavnosti izpostavljena tako cenovnemu tveganju – spremembam cen naftnih derivatov – kot tudi valutnemu tveganju – spremembam tečaja EUR/USD.

Od aprila leta 2000 naprej nam model oblikovanja cen naftnih derivatov omogoča prenašanje gibanj svetovnih cen naftnih derivatov in deviznih tečajev na domače prodajne cene. Tako je izpostavljenost skupine Petrol cenovnemu in valutnemu tveganju močno zmanjšana.

Skupina Petrol se pred cenovnimi tveganji varuje z usklajevanjem nabavnih in prodajnih formul cen naftnih derivatov ter z uporabo ustreznih finančnih instrumentov. V nekaterih primerih zato cene naftnih derivatov zavarujemo s cenovno-blagovnimi zamenjavami (swap posli) na trgu OTC (neposredni posel med dvema strankama brez uporabe borze). Primarni cilj varovanj je doseganje nabavnih cen, kot jih priznava model oblikovanja cen naftnih derivatov. Naši poslovni partnerji na tem področju so mednarodne finančne organizacije in banke ter večje naftne korporacije, ki nam dobavljajo naftne derivate.

Nakupe naftnih derivatov smo v skupini Petrol v letu 2010 plačevali v rokih, ki ustrezajo praksi v naftnem poslu (30 dni po B/L), zaradi česar je bilo poslovanje izpostavljeno valutnemu tveganju – spremembi tečaja EUR/USD od nastanka poslovnega dogodka do plačila. V obvladujoči družbi je sredstvo za zavarovanje pred valutnimi tveganji sklepanje terminskih pogodb na EUR/USD s slovenskimi bankami. Na podlagi količinskega plana prodaje se izračuna potrebni obseg varovanja v USD, ki se tedensko usklajuje s tekočimi cenami naftnih derivatov in količinskim gibanjem prodaje. Napovedovanje količine in vrednosti prodaje je ključnega pomena za uspešno cenovno in valutno varovanje.

Pri dobavi električne energije končnim odjemalcem je matična družba cenovno in količinsko tveganje ustrezno obvladovala z uskladitvijo nabavnih pogojev pri dobaviteljih s prodajnimi pogoji do kupcev na drugi strani.

NAPOVEDOVANJE PRODAJE JE KLJUČNEGA POMENA ZA USPEŠNO CENOVNO IN VALUTNO VAROVANJE.

Obvladujoča družba spremlja tudi sklepanje zavarovanj pred valutnimi tveganji tudi v odvisnih družbah in jim svetuje pri tem. Predvsem gre za tveganja zaradi spremembe tečaja EUR/HRK na Hrvaškem in tečaja EUR/RSD v Srbiji.

Tečaj EUR/HRK v letu 2010 ni imel velikih nihanj, razen običajnega sezonskega nihanja v poletnih mesecih, ko se tečaj hrvaške kune okrepi, zato nismo sklepali terminskih poslov za varovanje tečaja.

V skupini Petrol smo izpostavljeni spremembi tečaja EUR/RSD le zaradi dolgoročnega kredita v EUR, ki ga ima ena od odvisnih družb v Srbiji. V primerjavi s celotnim poslovanjem skupine Petrol gre za manjši del poslovanja, zato menimo, da skupina Petrol v tem primeru ni izpostavljena velikim tveganjem, kljub temu da je tečaj EUR/RSD v letu 2010 v primerjavi s koncem leta 2009 zrasel za 13 odstotkov.

V transakcije z izvedenimi instrumenti vstopamo izključno zaradi zavarovanja pred cenovnimi in valutnimi tveganji in ne iz špekulativnih razlogov.

Kreditna tveganja

Skupina Petrol omogoča kupcem plačilo na odlog zaradi možnosti vsaj delnega kreditiranja kupcev in s tem povečevanja prihodkov od prodaje. Ob tem pa je področje prodaje nenehno išče kompromis med težnjo po povečanju prodaje in – ob povečani plačilni nedisciplini – težnjo po ohranjanju stanja terjatev na obvladljivih ravneh. Ocenjujemo, da je v času gospodarske krize med vsemi tveganji najzahtevnejše prav obvladovanje kreditnega tveganja oziroma tveganja neizpolnitve plačila s strani kupca. V Petrolovi široko razvejani mreži veleprodajnih mest opažamo, da si kupci ob pomanjkanju kreditne ponudbe s strani bank iščejo dodatne finančne vire pri dobaviteljih.

Na področju obvladovanja terjatev v skupini Petrol še aktivneje vodimo izterjavo terjatev, v primeru neplačila pa se hitreje odločamo za prenehanje prodaje kupcem na odprto, hitreje uporabimo pravna sredstva za poplačilo terjatev in si zelo prizadevamo za povečanje obsega zavarovanja terjatev. Posebno pozornost namenjamo individualni obravnavi velikih kupcev. V skupini Petrol za obvladovanje terjatev uporabljamo širok izbor instrumentov zavarovanja (hipoteke, zastave, bančne garancije, varščine, poroštva, zadolžnice, menice ipd.). Na osnovi spremembe Zakona o izvršbi je menica pridobila večji pomen in spet postala pomemben instrument zavarovanja.

Obvladujoča družba in tudi odvisne družbe posamično aktivno spremljajo stanje terjatev iz poslovanja in pri tem – ob enotnem vodenju politike plačilnih pogojev in možne izpostavljenosti do posameznega kupca ali skupine kupcev – sledijo načelu decentralizacije.

V letu 2010 smo večjo pozornost posvetili prav izterjavi terjatev do gradbenih podjetij v Sloveniji in izterjavi terjatev na trgih JV Evrope, na katerih je plačilna sposobnost gospodarstva še slabša kot v Sloveniji. Terjatve sistematično spremljamo po starosti, po regijah in organizacijskih enotah, po kakovosti in po posameznih kupcih. Za spremljanje uporabljamo enotno računalniško aplikacijo za upravljanje s terjatvami, ki nam omogoča avtomatski nadzor nad izpostavljenostjo do posameznega kupca in takojšnje ukrepanje. V proces upravljanja tveganj neizpolnitve plačila s strani kupca je aktivno vpletenih več področij, katerih zaposleni se redno sestajajo in sprejemajo ustrezne ukrepe.

Kreditno tveganje je bilo tudi najpomembnejše tveganje, ki mu je bila matična družba izpostavljena pri prodaji električne energije fizičnim in pravnim osebam v letu 2010, ki pa ga je z zgoraj opisanimi ukrepi družba uspešno obvladovala.

Kljub splošnemu poslabševanju finančne moči naših kupcev zaradi likvidnostnih težav, zmanjševanja proizvodnje in upada izvoza ocenjujemo, da skupina Petrol ni izpostavljena znatnejšemu kreditnemu tveganju do posamezne osebe ali skupine oseb, ki bi lahko predstavljale enotno tveganje. Naša ocena temelji na vrsti produktov, ki jih prodajamo, tržnem deležu in velikem številu kupcev.

Z informacijsko podporo in medsebojnim informiranjem vseh zaposlenih v družbi aktivno spremljamo boniteto svojih kupcev in dobaviteljev. V letu 2010 smo v obvladujoči družbi za presojo bonitete v sistem dodali novo orodje družbe Bisnode za obvladovanje tveganja – CreditCheck, ki za posamezno podjetje napoveduje verjetnost insolventnega postopka v naslednjih 12 mesecih. Poleg tega novega orodja pa za analizo finančnih podatkov in pripravo različnih poročil uporabljamo še druge baze podatkov. Dodatno smo zavarovali izpostavljenost do dela kupcev pri SID – Prvi kreditni zavarovalnici d.d., Ljubljana. Obseg zavarovanja terjatev prek SID-a še povečujemo, kar nam omogoča prodajo novim kupcem in tistim obstoječim kupcem, ki so zašli v težave. Za presojo bonitete tujih kupcev na trgih JV Evrope in EU-ja pa uporabljamo bonitetne ocene družbe Dun&Bradstreet, ki vključujejo podatke o finančni moči, plačilnem ključu in kreditnem priporočilu.

Likvidnostna tveganja

Finančna kriza na slovenskem in svetovnem trgu je povzročila, da je bančni sektor bistveno previdnejši pri financiranju posameznikov in podjetij. Ponudba kratkoročnih sredstev za skupino Petrol je zelo dobra in nam omogoča celo cenejše kratkoročno financiranje v primerjavi s preteklim letom.

Kljub temu je potrebna velika previdnost pri vodenju denarnega toka, predvsem na področju planiranja prilivov iz prodaje na odlog, saj ima zaradi splošnega povečanja plačilne nediscipline in upada prodaje precej naših kupcev težave s financiranjem poslovanja.

V skupini Petrol zagotavljamo kratkoročno plačilno sposobnost s centralnim vodenjem in skrbnim načrtovanjem ter usklajevanjem denarnega toka. Obvladujoča družba in odvisne družbe za načrtovanje in spremljanje dnevne likvidnosti uporabljajo posebno programsko opremo. Ta omogoča natančen vpogled v denarni tok in nadzor nad njim. Že od leta 2006 uporabljamo sistem cash-poolinga ali združevanja sredstev za odvisne družbe v Sloveniji. Odvisne družbe na trgih JV Evrope pa tega sistema zaradi davčnih in ekonomskih razlogov (stroški plačilnega prometa, tečajne razlike) še ne morejo uporabljati. Za te družbe smo uvedli navidezno združevanje sredstev (marginal pooling), s katerim optimiziramo obrestne mere, vsebinsko pa vodimo cash-pooling preko nadzora terjatev iz poslovanja.

SKUPINA PETROL JE SPOSOBNA V VSAKEM TRENUTKU IZPOLNITI VSE DOSPELE OBVEZNOSTI.

Skupina Petrol je sposobna v vsakem trenutku izpolniti vse dospele obveznosti. Poleg lastnih sredstev imamo možnost uporabe likvidnostne rezerve prek odobrenih kreditnih linij pri domačih in tujih bankah. Tako ohranjamo visoko boniteto pri poslovnih partnerjih ter finančnih organizacijah doma in v tujini. V letu 2010 so bile cene naftnih derivatov v povprečju precej višje kot v enakem obdobju lani, zato smo v skupini Petrol v tem obdobju potrebovali nekoliko večji obseg obratnega kapitala in s tem tudi večje izkoriščanje kreditnih linij. Cene naftnih derivatov za zdaj ostajajo na ravneh, ko ni potrebe po dodatnem povečevanju kreditnih linij pri bankah. Zaradi napovedi, da se bo v prihodnjem obdobju cena nafte zvišala, s tem pa bodo večje tudi naše potrebe po kratkoročnem financiranju, pa se ves čas aktivno pogovarjamo z bankami o povečanju kreditnih linij.

Uspešno poslovanje skupine Petrol zagotavlja dolgoročno plačilno sposobnost skupine in s tem vpliva na povečevanje lastniškega kapitala. V letošnjem letu smo prejeli tudi ugodne ponudbe za dolgoročno financiranje, tako s stališča

Vrednost ključnih deviznih tečajev v letu 2010 in 2009

TEČAJ ZA 1 EUR	VREDNOST NA 31. 12. 2009	VREDNOST NA 31. 12. 2010	% SPREMEMBE (2010/2009)	NAJNIŽJA VREDNOST V LETU 2010	NAJVIŠJA VREDNOST V LETU 2010	POVPREČNA VREDNOST V LETU 2010
USD	1,434	1,328	-7 %	1,194	1,456	1,326
HRK	7,307	7,386	1 %	7,189	7,428	7,289
RSD	95,025	107,47	13 %	96,422	107,47	102,76

Vrednosti obrestne mere EURIBOR v letu 2010 in 2009

	VREDNOST NA 31. 12. 2009	VREDNOST NA 31. 12. 2010	NAJNIŽJA VREDNOST V LETU 2010	NAJVIŠJA VREDNOST V LETU 2010	POVPREČNA VREDNOST V LETU 2010
6-mesečni EURIBOR	0,99 %	1,227 %	0,944 %	1,276 %	1,093 %
3-mesečni EURIBOR	0,70 %	1,006 %	0,634 %	1,050 %	0,814 %
1-mesečni EURIBOR	0,45 %	0,78 %	0,397 %	0,853 %	0,57 %

obsega kot tudi obrestnih marž, in to dejstvo nam vzbuja zaupanje v dolgoročno likvidnost poslovanja.

Obrestna tveganja

Izpostavljenost obrestnemu tveganju v skupini Petrol spremljamo sproti. Obvladujoča družba ima dolgoročne kredite z variabilno obrestno mero vezane na EURIBOR. EURIBOR je bil vse leto 2010 na zgodovinsko nizkih ravneh. Ker pa so banke v zadnjih dveh letih povečale obrestno maržo, je skupna obrestna mera za dolgoročne kredite konec leta 2010 v primerjavi s koncem leta 2009 le malo nižja. Banke sicer postopno znižujejo obrestne marže in bančne stroške, vendar so ti še vedno visoki v primerjavi s pogoji pred finančno krizo, zato bomo potrebovali več časa, da jih spet znižamo.

Za zavarovanje obrestne izpostavljenosti del variabilne obrestne mere spremenimo v fiksno z uporabo izvedenih finančnih instrumentov. Obrestno izpostavljenost zavarujemo do višine polovice neto obrestne pozicije skupine Petrol. Pri odločitvi o dodatnem zavarovanju upoštevamo napovedi gibanj obrestih mer in se glede na tržne razmere odločimo, kdaj in s katerimi instrumenti bomo izvedli zavarovanje. Glede na prej navedena gibanja EURIBOR-a smo v letu 2010 povečali obseg sklenjenih obrestnih zavarovanj.

NOTRANJA REVIZIJA

Notranja revizija organizacijsko deluje kot samostojna in neodvisna podporna funkcija v okviru obvladujoče družbe od leta 2002 in je neposredno odgovorna predsedniku uprave. Deluje na ravni celotne skupine Petrol. Cilj delovanja notranje revizijske funkcije je podajati objektivna zagotovila ter svetovati upravi in vodstvu na vseh ravneh pri varovanju premoženja, izboljšanju kakovosti in učinkovitosti poslovanja skupine Petrol. S tem pomaga uresničevati strateške in poslovne cilje z načeli najboljše prakse. Notranja revizija deluje v skladu s »Pravilnikom o delu notranje revizije«, ravna po načelih neodvisnosti, strokovnosti in nepristranskosti ter etičnih načelih kot temeljnih načelih revizijske stroke. O svojem delu poroča upravi in revizijski komisiji nadzornega sveta.

Revizijski pristop temelji na analizi poslovnih tveganj skupine Petrol in na analizi kontrolnih tveganj. Največji poudarek je na obstoju in učinkovitosti delovanja sistema notranjih kontrol ter na upravljanju s tveganji v skupini Petrol. Delovanje notranjih kontrol v maloprodajni mreži skupine Petrol preverja posebna skupina za to usposobljenih strokovnjakov, ki nadzorujejo predvsem dve področji: blagovno in finančno spremljanje poslovanja bencinskih servisov.

Notranja revizija je v letu 2010 opravila 26 pregledov in svetovanj, spremljala je tudi izvajanje priporočil iz preteklega leta. Največ pozornosti je bilo namenjene preverjanju učinkovitosti upravljanja s finančnimi tveganji, predvsem s kreditnim in tečajnim tveganjem, poslovanju odvisnih družb na trgih JV Evrope ter preverjanju učinkovitosti in gospodarnosti izvajanja ključnih poslovnih procesov v skladu s pravili matične družbe in z dobro prakso. ■

Vpliv spremembe obrestne mere na čisti poslovni izid

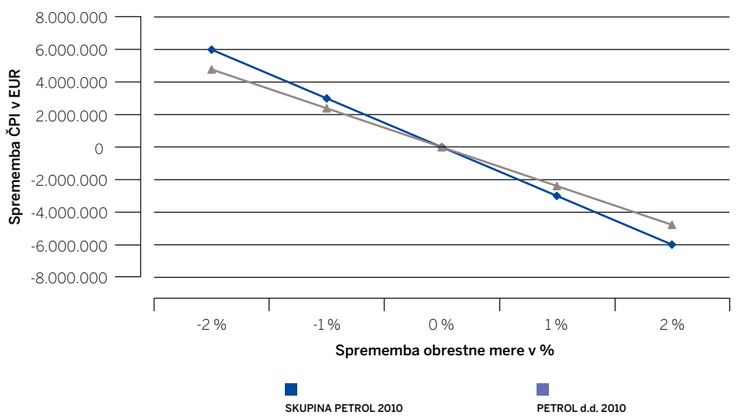

Nevenka Šubelj,
finančno področje

Najfinančnica po izboru Financ

Nevenka Šubelj, direktorica finančnega področja v družbi Petrol, je prejela prestižno nagrado za Najfinančnico velikega podjetja za leto 2009.

Izbor, ki ga organizira časnik Finance, poudarja strokovno delo poslovnih finančnikov v podjetjih in povečuje ozaveščenost, kaj je kakovostno vodena finančna funkcija in kako pomembne so ta hip finance pa tudi delovanje finančnega trga za poslovanje gospodarskih družb.

2010

NAFTNO-TRGOVSKA DEJAVNOST

ENERGIJA NA POTI

441
BENCINSKIH SERVISOV

2,35
MIO TON PRODANIH NAFTNIH PROIZVODOV

416,6
MIO EUR PRIHODKOV OD PRODAJE TRGOVSKEGA BLAGA

ODLOČUJOČI VPLIVI NA POSLOVANJE

Eno temeljnih poslovnih področij skupine Petrol na slovenskem trgu in na trgih JV Evrope je trgovanje z naftnimi derivati. Na oblikovanje cen naftnih derivatov vplivajo predvsem državna regulativa oblikovanja cen naftnih derivatov, gibanje cen nafte na svetovnem trgu in gibanje tečaja ameriškega dolarja.

OBLIKOVANJE CEN NAFTNIH DERIVATOV

Slovenija

V Sloveniji so se cene do 9. oktobra 2010 oblikovale v skladu z Uredbo o oblikovanju cen naftnih derivatov. Modelska marža za naftne derivate, ki so državno regulirani, je bila v tej Uredbi o oblikovanju cen naftnih derivatov določena v fiksnih zneskih (za motorne bencine 0,08199 EUR na liter, za dieselsko gorivo 0,07687 EUR na liter in za ekstra lahko kurilno olje 0,05063 EUR na liter). Višine bruto marž se v času trajanja uredbe niso spreminjale.

BRUTO MARŽE PROIZVODOV IZ NAFTE V SLOVENIJI SO ŠE VEDNO PRECEJ POD EVROPSKIM POVPREČJEM.

Od 9. oktobra 2010 dalje so se cene oblikovale v skladu z novo Uredbo o oblikovanju cen naftnih derivatov, ki bo veljala eno leto. Način izračunavanja maloprodajnih cen ostaja nespremenjen. Modelska marža za naftne derivate, ki so državno regulirani, je v tej Uredbi o oblikovanju cen naftnih derivatov še vedno določena v fiksnih zneskih in je glede na prejšnjo uredbo nekoliko spremenjena (za motorne bencine 0,08363 EUR na liter, za dieselsko gorivo 0,07841 EUR na liter in za ekstra lahko kurilno olje 0,05162 EUR na liter).

Bruto marže proizvodov iz nafte v Sloveniji, ki jih model določa v fiksnem znesku in ob spremembah maloprodajnih cen ostajajo nespremenjene, so še vedno pod evropskim povprečjem. Pri motornih bencinih dosegajo 74 odstotkov povprečne bruto marže v državah EU-ja, pri dieselskem gorivu 68 odstotkov, pri ekstra lahkem kurilnem olju pa le 55 odstotkov.

Dodaten negativen vpliv na poslovanje slovenskih trgovcev z naftnimi derivati v Sloveniji imajo tudi visoke trošarine, kar dodatno poslabšuje konkurenčnost slovenskih trgovcev.

Hrvaška

Cene naftnih derivatov – motornih bencinov, dieselskega goriva in ekstra lahkega kurilnega olja – so na Hrvaškem prav tako kot v Sloveniji državno regulirane. Do 16. aprila 2010 so se cene oblikovale v skladu s »Pravilnikom o utvrđivanju cijena naftnih derivata«. Prodajne cene naftnih derivatov so se spreminjale vsakih sedem dni po predpisani metodologiji ob pogoju, da se je cena pred dajatvami zvišala ali znižala za več kot 2 odstotka, vendar pa sprememba prodajne cene ni smela biti večja od 3,5 odstotka.

Od 16. aprila 2010 dalje so se cene oblikovale v skladu z novim »Pravilnikom o utvrđivanju cijena naftnih derivata«. Prodajne cene naftnih derivatov se spreminjajo vsakih štirinajst dni po predpisani metodologiji ob pogoju, da se je cena pred dajatvami zvišala ali znižala za več kot 2 odstotka, vendar pa sprememba prodajne cene ne sme biti večja od 3 odstotkov.

Bruto marža je določena v fiksnem znesku in ostaja nespremenjena, in sicer 0,6 HRK (0,08 EUR) za liter dieselskega goriva in motornih bencinov ter 0,4 HRK (0,05 EUR) za liter ekstra lahkega kurilnega olja. Predpisana metodologija oblikovanja najvišjih dovoljenih prodajnih cen goriv je podobna metodologiji, ki velja v Sloveniji, usklajevanje cen pa je prav tako vezano na spremembo borznih cen na naftnem trgu in spremembo tečaja dolarja glede na nacionalno valuto.

Bosna in Hercegovina

Cene naftnih derivatov na trgu Bosne in Hercegovine niso državno regulirane in se oblikujejo prosto po pogojih trga. Spreminjajo se tedensko, pri čemer v Federaciji Bosni in Hercegovini dan pred uporabo novih maloprodajnih cen trgovci o tem obvestijo federalno ministrstvo za trgovino, medtem ko v Republiki Srbski ni obveznosti glede predhodnega obveščanja o spremembah cen. Maloprodajne cene goriv se kljub prostemu oblikovanju cen med servisi bistveno ne razlikujejo, le v Republiki Srbski so običajno nekoliko nižje, ker tam glede na vire oskrbe dosegajo nižje nabavne cene.

Srbija

Cene naftnih derivatov v Srbiji so bile v letu 2010 državno regulirane in so se oblikovale v skladu z »Uredbo o cenama derivata nafte«. Prost uvoz naftnih derivatov je veljal samo za eurodiesel in avtoplin. Za vse derivate sta bili predpisani najvišja dovoljena maloprodajna cena in najvišja cena distributerja oziroma proizvajalca. Predpisana bruto marža za vse derivate, razen za eurodieselsko gorivo, je znašala 5 RSD (0,05 EUR) na liter. Pri eurodieselskem gorivu pa se je bruto marža oblikovala glede na predpisano najvišjo dovoljeno maloprodajno ceno. Cene so se glede na veljavno zakonodajo usklajevale vsakih petnajst dni. S 1. januarjem 2011 je začela veljati nova zakonodaja, ki liberalizira naftni trg v Srbiji, kar pomeni prost uvoz nafte in njenih derivatov ter prosto oblikovanje cen.

Črna gora

Cene naftnih derivatov so se v Črni gori oblikovale v skladu z »Uredbo o načinu obrazovanja maksimalnih maloprodajnih cijena«, ki je veljala od 1. januarja 2009. Cene se spreminjajo vsakih štirinajst dni, če se gibanje cen na naftnem trgu (Platt's European Marketscan) ter gibanje tečajev evra in dolarja spremenita za več kot 5 odstotkov. Metodologija izračunavanja cene poleg cen nafte na trgu ter gibanja tečaja evra in dolarja vključuje tudi takse in dajatve ter maržo za naftna podjetja. Bruto marža je bila določena v fiksnem znesku, in sicer 0,063 EUR za liter motornega bencina, 0,064 EUR za liter eurodieselskega goriva ter 0,078 EUR za liter ekstra lahkega kurilnega olja. Od 1. 1. 2011 je v veljavi spremenjena uredba, ki določa bruto marže v fiksnem znesku, in sicer 0,063 EUR za liter motornega bencina, 0,064 EUR za liter eurodieselskega goriva ter 0,076 EUR za liter ekstra lahkega kurilnega olja, drugo pa ostaja nespremenjeno.

Kosovo

Cene naftnih derivatov na Kosovu v maloprodaji in veleprodaji niso državno regulirane. Le cene pri prodaji naftnih derivatov državnim institucijam in podjetjem se oblikujejo v skladu s predpisano metodologijo, ki upošteva mesečno povprečje tržne cene ter gibanje tečaja ameriškega dolarja in evra, logistične stroške ter maksimalno maržo. Ta cena predstavlja neformalno osnovo za oblikovanje maloprodajnih cen, ki se spreminjajo dva- do trikrat mesečno.

GIBANJE CEN NAFTE V LETU 2010

Na gibanje cen nafte so v letu 2010 najbolj vplivala pričakovanja glede izhoda iz gospodarske krize in ponovnega oživljanja gospodarske aktivnosti.

Cene nafte so se v letu 2010 gibale med 67,6 USD/sod in 94,0 USD/sod. Povprečna cena za sod surove nafte je v letu 2010 znašala 79,6 USD/sod, kar je 29 odstotkov več kot v letu 2009. Cene motornih bencinov in srednjih destilatov so sledile trendu gibanja cen surove nafte.

TEČAJ AMERIŠKEGA DOLARJA

Povprečni menjalni tečaj ameriškega dolarja po referenčnem tečaju Evropske centralne banke je v letu 2010 znašal 1,33 USD/EUR. ■

Gibanje cen surove nafte v letu 2010 v USD/sod

Gibanje cen surove nafte v letu 2010 v EUR/sod

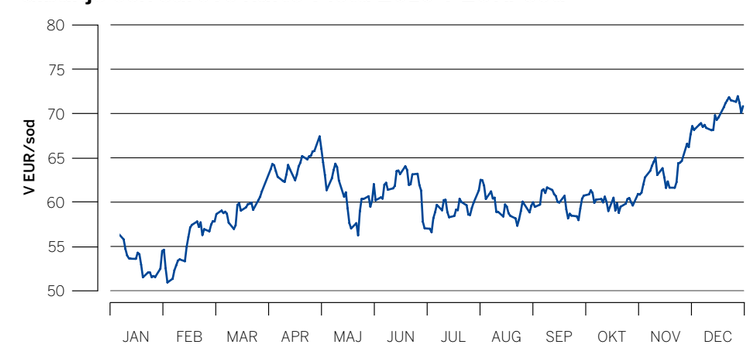

Vir: Petrol

PRODAJNI REZULTATI

Leto 2010 so močne zaznamovale turbulence v gospodarskem okolju. Velik vpliv na naše poslovanje sta imeli gospodarska kriza in fiskalna politika, ki sta oteževali pogoje poslovanja.

Na otežene poslovne pogoje smo se odzvali z uvajanjem novosti v poslovanje in širitvijo mreže bencinskih servisov ter tako dosegli dobre prodajne rezultate. Rezultati raziskav zadovoljstva potrošnikov nam potrjujejo, da smo na pravi poti.

Prodaja proizvodov iz nafte

V letu 2010 smo prodali 2,35 mio ton proizvodov iz nafte, kar je 5 odstotkov več kot leta 2009 in 5 odstotkov več kot je bilo načrtovano. Od tega smo v Sloveniji in na trgih EU-ja ustvarili 74 odstotkov prodaje, na trgih JV Evrope pa 26 odstotkov. 49 odstotkov proizvodov iz nafte smo prodali v maloprodaji, v veleprodaji pa 51 odstotkov. Prodaja na slovenskem trgu in na trgih EU-ja je bila na ravni realizacije leta 2009 in 3 odstotke večja od plana. Na trgih JV Evrope smo dosegli 23-odstotno rast prodaje proizvodov iz nafte glede na leto 2009 in 12-odstotno rast prodaje glede na plan. Znotraj posameznih skupin naftnih derivatov smo v skupini Petrol v primerjavi z letom 2009 prodali 5 odstotkov več pogonskih goriv in 12 odstotkov več ekstra lahkega kurilnega olja.

PRODAJA NAFTNIH PROIZVODOV V LETU 2010 JE ZA 5 ODSTOTKOV VEČJA OD PLANA.

V letu 2010 smo bili v Sloveniji priča stečajem gradbenih podjetij in zmanjšanju tovornega prometa, kar je negativno vplivalo na prodajo dieselskega goriva. Dodatno je na poslovanje negativno vplivala tudi nekonkurenčna cena goriv v Sloveniji, ki je bila zaradi visokih trošarin večinoma višja kot v sosednjih državah.

Struktura prodaje proizvodov iz nafte skupine Petrol 2006–2010

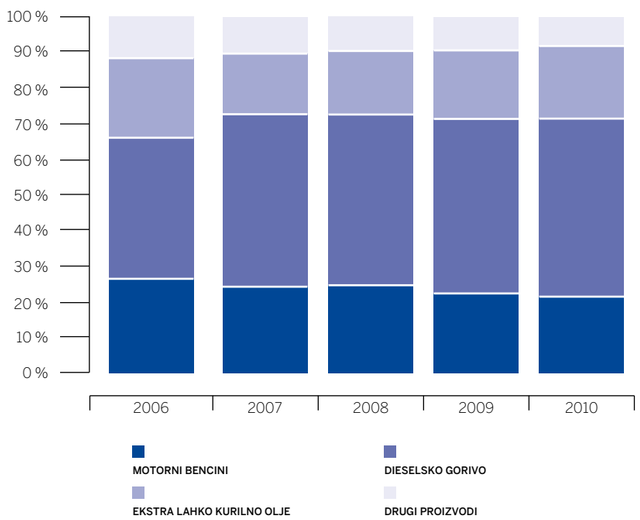

Kavne kotičke v bencinskih servisih dopolnjujejo mini pekarne, v katerih dnevno pripravljamo sveže pecivo.

Na poslovne rezultate pomembno vpliva gibanje strukture prodaje goriv. Trend zadnjih let kaže na spreminjanje strukture prodaje v korist dieselskega goriva. Poglavitna vzroka za to sta še naprej sprememba v sestavi voznega parka kupcev in precej visok delež kamionskega tranzita skozi Slovenijo v celotnem prometu. V Sloveniji uredba o oblikovanju cen naftnih derivatov določa za dieselsko gorivo nižje bruto marže kot za motorni bencin.

Rast prodaje trgovskega blaga skupine Petrol 2006 - 2010

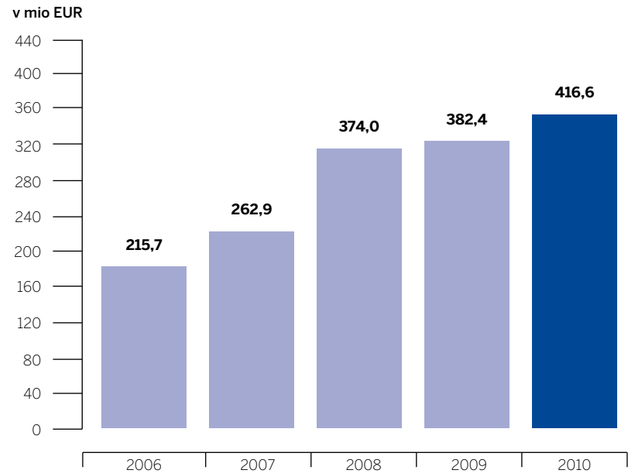

Trgovsko blago

S prodajo trgovskega blaga smo v letu 2010 ustvarili 416,6 mio EUR prihodkov od prodaje, kar je 9 odstotkov več kot v letu 2009 in 2 odstotka več, kot smo načrtovali. V primerjavi z letom 2009 smo prodali več avtomateriala, tobačnih izdelkov in virtualnih izdelkov (loterija, vstopnice ...).

Prodajni rezultati pa so bili v primerjavi z letom 2009 nekoliko slabši pri prehrambnem blagu, pri katerem se je poznal upad prodaje artiklov, ki sodijo v višji cenovni razred, kar je posledica gospodarske krize. Skupina Petrol še vedno ustvari pretežni del prihodkov od prodaje trgovskega blaga na slovenskem trgu, narašča pa tudi prodaja na trgih JV Evrope. Večanje prodaje tako na domačem trgu kot na tujih trgih še dodatno potrjuje pravilnost naših poslovnih odločitev.

Prodaja storitev

Prodaja storitev na področju naftne dejavnosti je bila v letu 2010 v okviru plana. Večino prihodkov od storitev v skupini Petrol ustvari matična družba, ki je imela v letu 2010 28,9 mio EUR prihodkov od storitev. To je 1 odstotek več, kot je bilo načrtovano, in 4 odstotke manj kot leta 2009. Med pomembnejše prihodke od storitev v Petrolu uvrščamo prihodke od prevozov, avtopralnic, kave na poti, najemnin za gostinske objekte in prihodke od kartice Petrol klub. Poleg navedenih pa se vsako leto trudimo za uvedbo novih storitev. V letu 2010 smo začeli s plačili položnic na Petrolu.

Dodatna ponudba

Ponudba na Petrolovih prodajnih mestih se neprenehoma spreminja in dopolnjuje, kar je posledica hitrega prilagajanja asortimenta potrebam obisko-

Rok Cuderman,
področje maloprodaja

Nove storitve na bencinskih servisih

Skrbno izbrani ponudbi kakovostnega blaga s področja avtomateriala, galanterije in prehrambnih izdelkov se je v zadnjem času pridružila paleta storitev, povezanih z razvojem informacijske tehnologije. Petrolovi bencinski servisi se spreminjajo v osrednjo točko za spremljanje in vplačila športnih stav in loterijskih iger ter nakupe telekomunikacijskih kartic in vstopnic, v zadnjem času pa je omogočeno tudi plačevanje položnic.

Jutranjim obiskovalcem na poti v službo ponujamo zajtrk na poti – svež, hrustljav rogljiček s toplo kavo. Za obiskovalce, ki so na poti nekoliko pozneje, smo vpeljali koncept malice na poti. Redno ponujamo tudi druge kombinirane izdelke, med katerimi so posebej uspešne kombinacije priljubljenih sendvičev in uveljavljenih sadnih napitkov.

valcev bencinskih servisov in uvajanja produktov, ki odpirajo nove prodajne priložnosti (npr. Petrol klub, plačevanje položnic, foto na poti).

Razširjeni ponudbi hitro prilagajamo tudi ureditev prodajnih prostorov. V letu 2010 smo prenovili prodajne prostore na več bencinskih servisih in jih s tem še bolj prilagodili potrebam naših kupcev. Kavnim kotičkom, ki jih dopolnjujejo kotički za izpolnjevanje stavnih in loterijskih lističev, smo priključili še mini pekarne. Cenovno občutljivejšim kupcem so namenjeni pregledno izpostavljeni proizvodi v promociji.

LETA 2010 SMO UPRAVLJALI 441 BENCINSKIH SERVISOV.

Maloprodajna mreža skupine Petrol

Maloprodajna mreža skupine Petrol je do konca leta 2010 zrasla na 441 bencinskih servisov. Od tega jih je 313 v Sloveniji, 79 na Hrvaškem, 38 v Bosni in Hercegovini, 5 v Srbiji in po 3 na Kosovu in v Črni gori. Storitve bencinskih servisov dopolnjujejo 103 avtopralnice, 111 barov in 32 hitrih servisov TIP STOP. Slednji so namenjeni vzdrževanju tovornih in osebnih motornih vozil.

V Sloveniji se z maloprodajo pogonskih goriv ukvarja 25 trgovcev. Po številu bencinskih servisov ima Petrol d.d., Ljubljana s svojimi 313 bencinskimi servisi 60-odstotni tržni delež. Našo konkurenčno prednost predstavlja vodilni položaj na tranzitnih poteh s poudarkom na avtocestnih lokacijah, ključnih mestnih in obmejnih lokacijah. Naš največji konkurent je družba OMV z 21-odstotnim tržnim deležem po številu bencinskih servisov.

Širitev Petrolove mreže bencinskih servisov 2006–2010

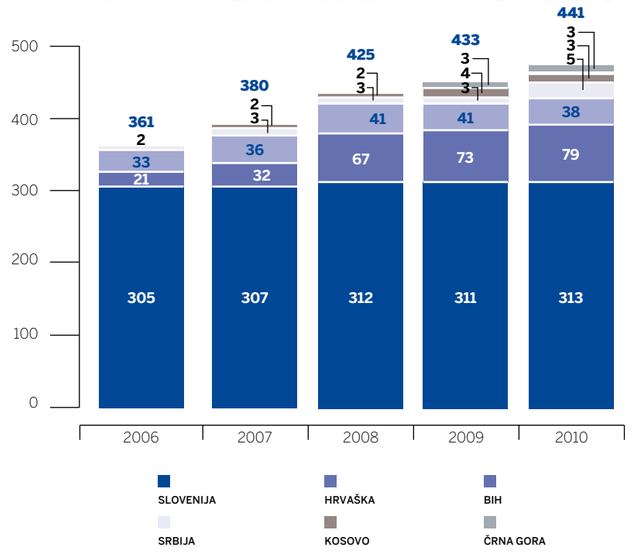

Vesna Uršič,
področje marketing

Dobrodošli v Petrolovem klubu

Z raziskavami in stalnim spremljanjem nakupnih navad naših kupcev želimo še bolj zadovoljiti njihove potrebe in jih, če je le mogoče, vnaprej predvideti. V skupini Petrol že leta gradimo učinkovito lastno mrežo za direktni marketing in vzpostavitev celovitega sistema upravljanja menjalnih procesov z našimi kupci (CRM).

Zavedamo se, da programi zvestobe igrajo pomembno vlogo pri gradnji odnosa podjetja s kupci. Vlaganje v zadovoljstvo kupcev je ena najpomembnejših aktivnosti za zagotavljanje njihovega dolgoročnega zaupanja. Tako smo v letu 2010 za stranke, ki redno kupujejo pri Petrolu, ustanovili Petrol klub, ki kupcem omogoča številne ugodnosti in bogato ponudbo izdelkov ter storitev po ugodnih cenah. Kupcem sta na voljo kartica zvestobe Petrol klub in plačilna kartica zvestobe Petrol klub, ki kupcem ponuja dodatne finančne ugodnosti.

Poslovna plačilna kartica Magna za pravne osebe ostaja za zdaj nespremenjena. Z njo je tudi veleprodajnim kupcem na voljo široka mreža bencinskih servisov, ki jim omogoča nakupe blaga in storitev v Petrolovi maloprodajni mreži v Sloveniji in na tujih trgih ter nakupe na bencinskih servisih naših partnerjev.

S strateško širitvijo maloprodajne mreže postajamo vse pomembnejši energetski ponudnik tudi na trgih JV Evrope. Na Hrvaškem ima skupina Petrol 10-odstotni tržni delež po številu bencinskih servisov. Največji konkurenti na področju maloprodaje so INA, OMV, Tifon in Lukoil Croatia. OMV in INA sta naša največja konkurenta tudi v Bosni in Hercegovini. V Srbiji je tudi v letu 2010 trg nafte in proizvodov iz nafte popolnoma regulirala država. Družbe so lahko uvažale le surovo nafto, eurodieselsko gorivo in utekočinjeni naftni plin. Družbe, ki se na srbskem trgu ukvarjajo z maloprodajo naftnih derivatov, so morale le-te kupiti pri druži NIS a.d. ali pa uvoziti surovo nafto in jo predelati v rafinerijah NIS, poleg tega je na poslovanje na srbskem trgu v letu 2010 negativno vplival padec vrednosti srbskega dinarja.

Na prodajo sta pozitivno vplivali uvajanje novih prodajnih mest za AdBlue za čistejše izpuhe tovornih vozil in uvajanje hitrih točilnih agregatov za dieselsko gorivo za transportna vozila. Tudi mreža bencinskih servisov s prodajo avtoplina se je v letu 2010 povečala za 10. Konec leta 2010 je bilo avtoplin mogoče kupiti na 38 bencinskih servisih v Sloveniji, na 39 na Hrvaškem, na 4 v Bosni in Hercegovini, na 5 v Srbiji, na 3 na Kosovu in na 2 v Črni gori, skupaj torej na 91 bencinskih servisih.

Delovni čas prilagajamo sezonskim prometnim tokovom in potrebam kupcev. Zaradi racionalizacije poslovanja smo zaprli nekaj bencinskih servisov na lokacijah, na katerih ni bilo dovolj prometa.

Veleprodajna mreža skupine Petrol

Skupina Petrol okrog polovico proizvodov iz nafte proda v veleprodaji. S svojo tržno pozicijo zagotavlja nemoteno oskrbo s pogonskimi gorivi in drugimi naftnimi derivati ter tako zavzema mesto najpomembnejšega dobavitelja gospodarskim družbam na trgih, na katerih deluje.

V letu 2010 je tudi veleprodajno področje zaznamovala ostra konkurenca številnih manjših prodajalcev in naftnih podjetij. V preteklem letu nam je s prilagodljivostjo in zanesljivostjo uspelo upravičiti zaupanje ter povečevati obseg sodelovanj z večjimi kupci in partnerji. Razvejana mreža prodajnih predstavnikov, lokalna prisotnost z enotami veleprodaje, ustrezna tehnično-svetovalna podpora in učinkovita logistika so ključni dejavniki za zagotavljanje visoke ravni prodajnih storitev in konkurenčne prednosti. ■

Nagrada Netko

Posebno pozornost namenjamo neposredni komunikaciji z našimi strankami, ki poteka tudi preko Petrolove spletne strani - Povej Petrolu.

Za svojo prenovljeno spletno stran (http://www.petrol.si/) je družba Petrol d.d., Ljubljana v letu 2010 prejela nagrado Netko za najboljšo poslovno in upravno spletno stran v letu 2010 v kategoriji podjetij s področij industrije, storitev, trgovine in financ.

Miran Lah,
področje veleprodaja

Zadovoljstvo kupcev

Eden ključnih elementov uspeha v veleprodaji je zadovoljstvo poslovnih partnerjev. Zavedamo se, da dolgoročni prodajni odnos lahko temelji samo na medsebojnem zaupanju in obojestranskem zadovoljstvu, kar z našim delom vsak dan potrjujemo tudi v praksi.

Tržno prednost ustvarjamo z visoko izobraženi in motiviranimi sodelavci, ki z obsežnim znanjem in večletnimi izkušnjami zagotavljajo visok nivo storitev in kompetenc na prodajnem trgu.

Našim poslovnim partnerjem nudimo pester prodajni program ter širok nabor artiklov, ki dopolnjujejo našo osnovno dejavnost. Zavedamo se, da danes ni dovolj le prodaja, temveč prihaja v ospredje skrb za celoten proces oskrbe. S celovitimi rešitvami partnerjem svetujemo, kako znižati stroške poslovanja in jim nudimo strokovno pomoč pri uvajanju novih tehnoloških rešitev.

NABAVA IN LOGISTIKA

Optimalno upravljanje preskrbovalne verige z naftnimi derivati in trgovskim blagom je pomembno za zagotavljanje stroškovne učinkovitosti poslovanja.

Petrol večino naftnih derivatov kupi pri največjih multinacionalnih naftnih družbah, nekaj pa tudi pri najpomembnejših svetovnih trgovcih z nafto in naftnimi derivati. Dolgoletno sodelovanje z zanesljivimi in konkurenčnimi dobavitelji daje Petrolu status partnerja. Hkrati pa ne zanemarjamo novih možnih virov nabave: globalne spremembe v prejšnjem letu se kažejo predvsem v prerazporeditvi rafinerijskih kapacitet, v spremenjenih blagovnih tokovih in v nastanku novih oziroma združenih multinacionalnih družb, predvsem v Rusiji in Aziji.

Luka Domicelj,
področje nabave naftnih derivatov

Izbira dobaviteljev

Skladno z dolgoročnimi finančnimi cilji in ekološko usmeritvijo družbe ter temeljnimi usmeritvami Petrola so pri izbiri dobaviteljev odločilni naslednji dejavniki:
- **skladnost vseh nabavljenih derivatov z veljavnimi evropskimi standardi in odredbami;**
- **nabavna cena in drugi nabavni pogoji, ki zagotavljajo najmanjše stroške nabave;**
- **zanesljivost dobav, kar nam zmanjšuje potrebne operativne zaloge in s tem stroške financiranja zalog.**

Nabava naftnih derivatov

Strategija nabave motornih bencinov in srednjih destilatov je usmerjena predvsem v dobavo po morju, pomembne pa so tudi kopenske rafinerije na območju JV Evrope, ki dopolnjujejo nabavni splet, povečujejo stabilnost oskrbe, predvsem z derivati, ki so značilni za lokalne potrebe. Ostale naftne derivate, na primer mazut, bitumne in pline, dobavljamo samo po kopnem.

V letu 2010 smo naše odvisne družbe na trgih JV Evrope s pogonskimi gorivi oskrbovali predvsem z dobavami po morju v skladišča na jadranski obali, od koder se je opravljala oskrba po kopnem do končne destinacije. Drugi suhozemni viri dobav naftnih derivatov tako za slovenski trg kot tudi za tržišča JV Evrope so v bližnjih kopenskih rafinerijah na Madžarskem, v Italiji, Bosni in Hercegovini in Srbiji.

Nabava trgovskega blaga

Temeljni cilj in naloga področja nabave trgovskega blaga je zagotavljanje razpoložljivosti blaga za maloprodajo in veleprodajo ter ustrezno omogočanje izvajanja storitev na bencinskih servisih v Sloveniji in na trgih JV Evrope. Operativna izvedba nabave poteka predvsem neposredno od proizvajalcev, uradnih distributerjev in strateških poslovnih partnerjev. Izbor asortimenta temelji na prodajnih rezultatih naših prodajnih mest, na tržnih deležih posameznega blaga, cenah ter kakovosti izdelkov.

Osnovna naloga nabave je doseganje optimalnih nabavnih pogojev na področjih prehrane, avtomateriala, avtomotivov in galanterije. Pri nabavi trgovskega blaga smo se letos osredotočili na izboljšanje nabavnih pogojev v smislu izboljšanja rabatov ter podaljšanje plačilnega roka, poleg cene, plačilnih in dobavnih pogojev pa je pomembna tudi koordinacija z aktivnostmi trženja. Veliko pozornosti usmerjamo tudi zagotavljanju novosti v ponudbi blaga in storitev ter dogovorom za akcijske ponudbe dobaviteljev.

Za področje nabave je pomemben urejen dokumentarni tok, pri čemer dajemo poseben poudarek racionalizaciji in elektronsko podprtemu poslovanju z dobavitelji in distributerji.

V letu 2010 smo posebno pozornost namenili izboljšanju nabavnih pogojev in prenovi nabavnih pogodb z dobavitelji. Bistveno smo zmanjšali število dobaviteljev in dodatno racionalizirali nabavne tokove.

Nataša Pirš,
področje nabave trgovskega blaga

Pri nabavi prehrambenega blaga je poleg cene izdelkov in nabavnih pogojev ključna svežina in kakovost izdelkov.

V nadzornem centru za avtomatsko spremljanje in nadzor pretakanja goriv nadzorujemo gibanje avtocistern in pretakanje goriv.

Postavili smo zametke strateške nabave v smislu regionalnih dobaviteljev in poslovnih parterjev.

Na področju nabave avtomotivov smo uspešno premostili težave glede nihanja cen baznih olj in drugih surovih. Obnovili smo pogodbo za sodelovanje s koncernom Chevron na področju lastne blagovne znamke motornih olj v sodelovanju s kakovostno znamko Texaco. Pripravili in izvajali smo program optimalnih zalog za trgovsko blago na skladišču ter na bencinskih servisih. Izvajamo program optimizacije in racionalizacije poslovanja skladišča trgovskega blaga v Zalogu, kamor so v procesu nabave vključeni tudi naši dobavitelji.

Logistika naftnih derivatov in trgovskega blaga

V logistiki proizvodov iz nafte smo v letu 2010 strogo nadzorovali vse logistične procese in celotne stroške preskrbovalne verige goriv. Znižali smo prevozne tarife in s tem strošek logistike na liter goriva.

Še naprej sodelujemo le z zanesljivimi prevozniki, ki jih tudi v prihodnje vidimo kot naše partnerje, prav tako pa smo začeli krčiti število dobaviteljev logističnih storitev.

Nadzorovali smo preskrbovalno verigo goriv – od prvega skladišča do rezervoarja na bencinskem servisu oziroma končnega kupca. Pri nadzoru preskrbovalne verige tekočih goriv smo izvajali terenske kontrole merilnih naprav, izdajnih mest in transportnih enot. Avtocisterne za prevoz tekočih goriv smo opremili s sistemom avtomatskega spremljanja in nadzora. Iz nadzornega centra v poslovni stavbi družbe s sistemom avtomatskega spremljanja nadzorujemo gibanje avtocistern in pretakanje goriv. V letu 2010 smo dosegli opazno zmanjšanje izgub goriv v logistični verigi.

ZNIŽALI SMO PREVOZNE TARIFE IN S TEM STROŠEK LOGISTIKE NA LITER GORIVA.

S sklenitvijo dolgoročne najemne pogodbe za skladišče v Pločah smo zagotovili dolgoročno zanesljivost oskrbe naše prodajne mreže za goriva v Bosni in Hercegovini ter Črni gori.

Logistika trgovskega blaga do prodajnih mest na bencinskih servisih poteka prek lastnih in najetih skladiščno-distribucijskih centrov, dnevno sveže blago pa dobavitelji dobavljajo neposredno na maloprodajna mesta. V letu 2010 smo dosegli občutno znižanje stroškov prevoza trgovskega blaga na enoto v primerjavi s prejšnjim letom. Z organizacijskimi ukrepi smo znatno povečali produktivnost lastnega distribucijskega centra v Zalogu pri Ljubljani, postavili pa smo tudi strategijo logistike pnevmatik. ■

Rok Blenkuš,
področje logistika

Logist leta

Rok Blenkuš, direktor področja logistika, je februarja 2010 v okviru prireditve Logistika 10, ki jo organizira Fakulteta za logistiko v sodelovanju z Evropskim združenjem za transport, promet in poslovno logistiko, za dosežke na področju logistike prejel nagrado logist leta 2009.

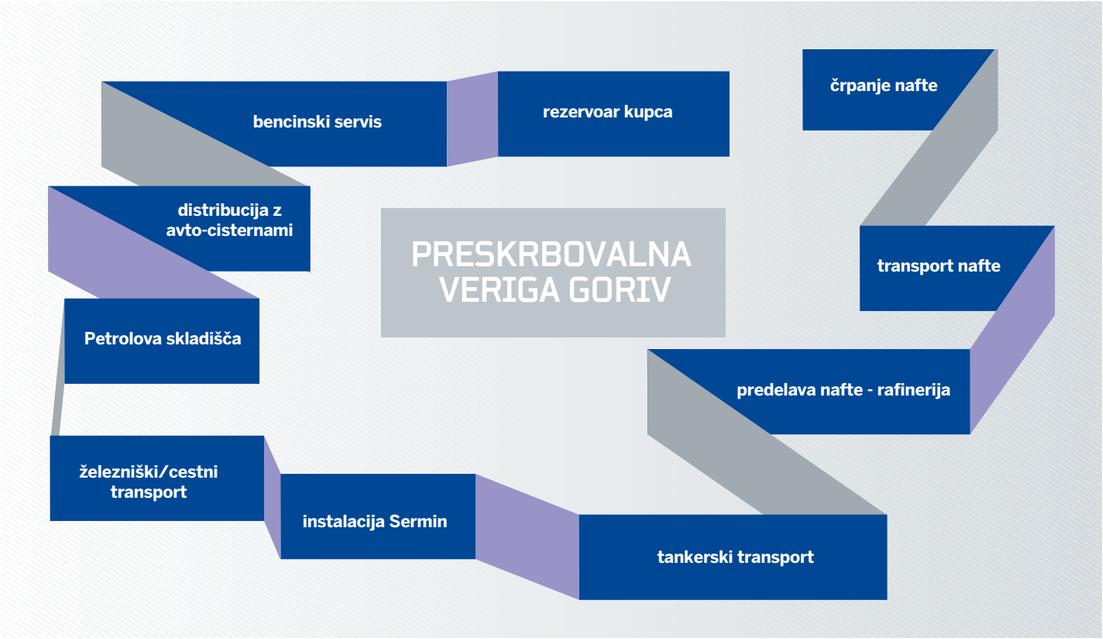

Matej Enci,
področje informatika

Emil Novak,
področje logistika

Tomaž Štrukelj,
Petrol Tehnologija d.o.o.

Nadgradnja nadzora v preskrbovalni verigi goriv

Že pred leti smo za oskrbo bencinskih servisov uvedli obvezno uporabo volumetrov na transportnih enotah, s čimer smo si zagotovili boljši nadzor nad prepeljanimi količinami in transportnimi manki. Razvoj informacijske komunikacijske tehnologije nam je skupaj z lastnim informacijskim sistemom, obstoječo opremo na transportnih enotah in sodelovanjem zaposlenih z več področij omogočil nadgradnjo nadzora v preskrbovalni verigi goriv, ki nam zagotavlja:
1. elektronski nadzor nad posameznimi prekati in inštalacijami transportne enote;
2. elektronski nadzor nad gibanjem transportne enote na transportni poti in
3. avtomatsko pridobivanje podatkov o iztočenih količinah blaga, transportnih mankih, praznosti transportne enote po končanem iztekanju in morebitnih nepravilnostih v poslovnem procesu.

Gre za »elektronsko« plombirane pošiljke goriva, pri katerih je vsaka manipulacija z vhodnimi in izhodnimi ventili evidentirana v računalniku na transportni enoti, podatki pa se prek GSM-povezave prenašajo v Petrolov informacijski sistem.

Ključni in merljivi učinki nadgradnje sistema so zmanjšanje transportnega kala, učinkovitejši nadzor transporta goriv (sledljivost dogodkov, nadzor iz pisarne, nadzor vsake dostave goriv in kontrola ponovljivosti nepravilnosti) in obvladljivost delovnega procesa. Projekt je dober primer izboljšanja poslovnega procesa s pomočjo sodobnih tehnologij.

Trenutno sistem omogoča nadzor nad transportom goriv od skladišča do bencinskega servisa. V naslednjem koraku bomo sistem razširili tudi na nadzor od skladišča do kupca, še naslednji izziv pa bo vzpostavitev takšnega nadzornega sistema v odvisnih družbah.

PLINSKA, TOPLOTNA IN ELEKTRIČNA ENERGIJA

ENERGIJA ZA BIVANJE

29
PLINSKIH KONCESIJ

91
BENCINSKIH SERVISOV Z AVTOPLINOM

15 %
PRODAJA ELEKTRIČNE ENERGIJE 15 % NAD PLANOM

PLIN IN TOPLOTA

Prodaja in distribucija plina postajata vse pomembnejša dejavnost v skupini Petrol. Prek sistemov daljinskega ogrevanja in sistemov kogeneracij širimo tudi proizvodnjo in prodajo toplote.

Oba energenta odlikujejo gospodarnost uporabe, nizki stroški in zmanjševanje negativnih učinkov na okolje. V letu 2010 smo dejavnost začeli intenzivno širiti tudi na Hrvaškem.

Upravljanje omrežij za distribucijo plina

V skupini Petrol delujemo na področju oskrbe z zemeljskim in utekočinjenim naftnim plinom ter gradnje in upravljanja omrežij za njuno distribucijo. Prodajne cene utekočinjenega naftnega plina se v Sloveniji oblikujejo prosto. Prav tako se prosto oblikujejo prodajne cene zemeljskega plina kot energenta (dobava), medtem ko cene za distribucijo (omrežnino) potrdi Javna agencija RS za energijo.

LETA 2010 SMO UPRAVLJALI 29 PLINSKIH KONCESIJ.

Ob koncu leta 2010 smo upravljali devetindvajset plinskih koncesij. Od tega jih je triindvajset pokrivalo oskrbo z zemeljskim, šest pa oskrbo z utekočinjenim naftnim plinom. Upravljanje koncesij je razdeljeno med matično družbo in odvisne družbe skupine. Enaindvajset koncesij upravlja družba Petrol d.d., Ljubljana, pet Petrol Energetika d.o.o. eno pa družba Ogrevanje Piran d.o.o.; v Srbiji imamo dve koncesiji, eno upravlja Rodgas AD Bačka Topola, drugo Petrol Gas Group, d.o.o. Družba Petrol Plin d.o.o je bila 30. junija 2010 pripojena k matični družbi Petrol d.d., Ljubljana.

V letu 2010 smo v občini Pećinci v Srbiji končali gradnjo visokotlačnega plinovoda, ki bo omogočal priključitev na transportno plinovodno omrežje Srbijagasa, in glavne merilno-regulacijske

Konec leta 2010 smo kupce oskrbovali tudi s pomočjo 2.185 plinohramov za prodajo utekočinjenega naftnega plina.

postaje, poleg tega pa smo zgradili tudi distribucijsko mrežo v tamkajšnji industrijski coni.

NAKUP DVEH DRUŽB ZA OSKRBO S PLINOM NA HRVAŠKEM.

V sklopu širitve plinske dejavnosti na hrvaškem trgu smo v letu 2010 kupili družbo Butan Osijek d.o.o. in 51-odstotni delež v družbi Jadran plin d.o.o. Družbi se na hrvaškem trgu ukvarjata s skladiščenjem, distribucijo in prodajo utekočinjenega naftnega plina.

V letu 2010 smo v skupini Petrol prodali 104,2 mio Sm^3 zemeljskega plina, kar je 4 odstotke več kot v letu 2009 in 3 odstotke več, kot je bilo planirano. Distribucija zemeljskega plina je znašala 84,0 mio Sm^3 in se je glede na leto 2009 povečala za 23 odstotkov, plan pa je presegla za 25 odstotkov. Utekočinjenega naftnega plina smo prodali 47,8 tisoč ton, kar predstavlja 4-odstotno rast glede na leto 2009. Od tega znaša prodaja avtoplina 16 tisoč ton, kar je za 18 odstotkov več kot leta 2009. Kupce smo konec leta 2010 oskrbovali tudi prek 2.185 plinohramov za prodajo utekočinjenega naftnega plina. Prodali smo še 3,1 tisoč ton tehničnih plinov, kar je 17 odstotkov več kot v letu 2009.

Proizvodnja, prodaja in distribucija toplote

Pomemben segment Petrolove celovite oskrbe z energenti postaja oskrba s toploto za ogrevanje, kar izvajamo prek sistemov daljinskega ogrevanja na lesno biomaso ali s soproizvodnjo toplotne in električne energije. V letu 2010 smo v Petrolu d.d., Ljubljana pridobili dve koncesiji za ogrevanje na lesno biomaso. Koncesija v Ribnici je že začela obratovati, v Metliki pa smo koncesijo za ogrevanje na lesno biomaso pridobili konec leta 2010.

V letu 2010 smo odkupili preostali 60-odstotni delež v družbi Ogrevanje Piran d.o.o., poleg tega pa ima dve koncesije za oskrbo s toploto tudi družba Petrol Energetika d.o.o. V skupini Petrol smo konec leta 2010 tako upravljali pet koncesij za oskrbo z daljinskim ogrevanjem.

UPRAVLJAMO PET KONCESIJ ZA DALJINSKO OGREVANJE.

Toplotno in električno energijo proizvajamo tudi s kogeneracijo, ki je proces istočasnega pretvarjanja energije goriva v toplotno in električno energijo. V letu 2010 smo bili na tem področju dejavni pri rekonstrukciji kotlovnice na Planini v Kranju, kar izvajamo prek družbe Soenergetika d.o.o., ter pri projektih prenove kotlovnic v šolah in drugih zgradbah.

V skupini Petrol smo v letu 2010 prodali 65.317 MWh toplotne energije, kar je 8 odstotkov več kot leta 2009 in 5 odstotkov več, kot je bilo planirano. Distribuirali smo 74.865 MWh toplotne energije, kar je 19 odstotkov več kot leta 2009 in 9 odstotkov več, kot je bilo planirano. ■

Matjaž Burger,
področje plin in toplota

Utekočinjeni naftni plin na Hrvaškem

V Petrolu smo v letu 2010 uresničili zastavljeni cilj, da na hrvaškem tržišču začnemo obvladovati celotno dobavo utekočinjenega naftnega plina, kar pomeni od uvoza, skladiščenja ter polnjenja jeklenk do distribucije kupcem v veleprodaji in maloprodaji. Ob tem je naš cilj povečati tržni delež in donosnost prodaje. Razvejana mreža bencinskih servisov skupine Petrol na Hrvaškem predstavlja tako dobro izhodišče za postavljanje celovite oskrbe z utekočinjenim naftnim plinom kot tudi možnost za hitro rast prodaje.

Ključnega pomena za uresničitev ciljev je bilo pridobiti zadostne skladiščne kapacitete, ki so pogoj za trgovanje z utekočinjenim naftnih plinom. Z nakupom 51-odstotnega lastniškega deleža v podjetju Jadran plin d.o.o. iz Šibenika ima danes Petrol-Jadranplin d.o.o. skladišče s kapaciteto 1.000 m^3 in s polnilnico jeklenk v Unešiću pri Šibeniku ter polnilnico v Križevcih, ki omogočata oskrbo s plinom celotne Dalmacije do Reke in širšega področja Zagreba. Iz tega skladišča lahko Petrol-Jadranplin d.o.o. z utekočinjenim naftnim plinom oskrbuje tudi trg v Bosni in Hercegovini ter v Črni gori. Z nakupom 100-odstotnega deleža podjetja Butan Osijek d.o.o. je Petrol logistično zaokrožil oskrbo z utekočinjenim naftnim plinom na Hrvaškem in postavil strateške temelje prihodnje oskrbe tudi v sosednjih državah.

ELEKTRIČNA ENERGIJA

Petrol je z vstopom na področje prodaje električne energije gospodinjstvom in malim poslovnim odjemalcem zaokrožil celostno ponudbo vseh energentov na enem mestu na območju celotne Slovenije.

Z deregulacijo in liberalizacijo energetskega trga je električna energija postala tržno zanimiva tudi za skupino Petrol. Električna energija ima pomembno vlogo tako na vseh področjih gospodarstva kot tudi v gospodinjstvih. Vedno bolj se – poleg osnovne funkcije osvetljevanja prostorov – uporablja tudi za ogrevanje in hlajenje stavb ter kot vir pogonske energije v prometu.

PRODAJNI REZULTATI 15 % NAD PLANOM.

V letu 2010 smo prodali 356,7 mio kWh električne energije, kar je 57 odstotkov več kot leta 2009 in 15 odstotkov več, kot smo načrtovali. Distribuirali smo 283,7 mio kWh električne energije, kar je 39 odstotkov več kot leta 2009 in 27 odstotkov več, kot smo načrtovali.

Dejavnost proizvodnje, prodaje in distribucije električne energije opravljata družbi Petrol Energetika d.o.o. in od leta 2010 tudi matična družba Petrol d.d., Ljubljana. Petrol Energetika d.o.o. nastopa na trgu v vlogi proizvajalca, trgovca, zastopnika in posrednika pri trženju energentov. Prevzema pa tudi vlogo sistemskega operaterja distribucijskih sistemov.

Petrol d.d., Ljubljana se je v letu 2010 aktivno vključil na trg električne energije v Sloveniji. Vzpostavili smo celotno trgovalo infrastrukturo za trgovanje z električno energijo na veleprodajnem trgu v Sloveniji in sosednjih državah ter za pričetek prodaje električne energije končnim uporabnikom na območju Slovenije. Končni uporabniki električne energije se delijo na gospodinjstva in poslovne odjemalce. ■

Elektriko prodajamo tudi gospodinjstvom.

Gregor Karlovšek,
področje elektrika

Priključi se

Električno energijo iz Petrola smo začeli ponujati gospodinjstvom v začetku leta 2010. Najprej smo električno energijo ponudili v sklopu paketa na območjih, na katerih ima Petrol koncesije za dobavo zemeljskega plina. Potem smo nadaljevali v okviru prodajne akcije »Priključi se na Petrol«, ki je potekala na celotnem območju Slovenije in ki je zelo dobro uspela. Električna energija za gospodinjstva je v sklopu celovite energetske oskrbe vključena tudi v ponudbo Petrolove Zlate kartice. Konec leta 2010 je Petrol d.d., Ljubljana dobavljal električno energijo preko 3.500 gospodinjstvom.

Hkrati z začetkom prodaje električne energije gospodinjstvom na celotnem področju Slovenije smo začeli prodajati električno energijo tudi poslovnim odjemalcem. Prodajo poslovnim odjemalcem smo lansirali prek Petrolove dobro razvite veleprodajne mreže; prvi prodajni rezultati se že kažejo, sistem pa bo v celoti zaživel v letu 2011.

OKOLJSKE IN ENERGETSKE REŠITVE

Prizadevanja za čistejše okolje so tudi poslovna priložnost – tako pri čiščenju odpadnih voda kot pri izrabi odpadkov v energetske namene.

Okoljske rešitve
V letu 2010 smo v skupini Petrol upravljali s tremi koncesijami za opravljanje gospodarske javne službe čiščenja komunalnih odpadnih voda. Čistilna naprava v Murski Soboti ima kapaciteto 42.000 populacijskih ekvivalentov (PE), v Sežani 6.000 PE in v Mežici 4.000 PE.

UPRAVLJANJE 3 KONCESIJ ZA ČIŠČENJE KOMUNALNIH ODPADNIH VODA.

Vse čistilne naprave so v letu 2010 poslovale uspešno. Kot pomemben družbenik v podjetju Aquasystems d.o.o. sodeluje Petrol d.d., Ljubljana tudi pri čiščenju komunalnih odpadnih voda v mestni občini Maribor s kapaciteto 190.000 PE.

Energetske rešitve
V skupini Petrol želimo potrošnikom ponuditi učinkovito in celovito energetsko oskrbo, pri kateri se v celoti izkoriščajo vse sinergije skupine Petrol – od izbire in nabave energentov, do izbire tehnološke rešitve energetske oskrbe, financiranja in upravljanja ter vzdrževanja sistemov. Tovrstne energetske storitve dopolnjujejo dosedanja tradicionalna poslovna področja skupine in predstavljajo novo dodano vrednost za naročnike, hkrati pa skupini Petrol omogočajo tudi precejšnjo konkurenčno prednost. ■

Tri področja energetskih rešitev

1. Priprava alternativnih rešitev za oskrbo gospodinjstev in manjših poslovnih subjektov s toploto in drugo energijo. V letu 2010 smo oblikovali paketno ponudbo energentov pod imenom »Središče energij«, ki je vključevala prodajo električne energije, pogonskega goriva in ogrevanja.

2. Izvedba kompleksnejših projektov energetskih rešitev. V letu 2010 smo pristopili k izvedbi projekta rekuperacije odpadnih dimnih plinov s podjetjem Unior d.d.

3. Proizvodnja električne energije iz obnovljivih virov. V letu 2010 smo na 13 bencinskih servisih zgradili fotovoltaične elektrarne.

Anja Kocjančič,
področje okoljske rešitve

Energetska izraba odpadkov

V skupini Petrol smo se v strateškem poslovnem načrtu za obdobje 2010–2014 zavezali, da bomo razvijali projekte energetske izrabe odpadkov. Petrol d.d., Ljubljana je novembra leta 2010 z nakupom bioplinarne v Ihanu vstopil na področje energetske izrabe odpadkov. Dejavnost bioplinarne je predelava gnojevke in stranskih proizvodov, kot so glicerol (odpadek pri proizvodnji biodiesla), melasa, klavniški odpadki, odpadni prehranski izdelki, v bioplin. Bioplin je mešanica metana in ogljikovega dioksida s primesmi, ki nastane pri razkroju organskih snovi brez prisotnosti kisika. Bioplin se uporabi za proizvodnjo električne energije, pri čemer kot stranski produkt nastane toplota. V Petrolu pripravljamo načrte tudi za izrabo odpadne toplote. Proizvedena električna energija iz bioplinarne v Ihanu bo zadostovala za oskrbo okoli 2.000 gospodinjstev. V skupini Petrol načrtujemo širitev te dejavnosti tudi v prihodnje, saj želimo postati pomemben proizvajalec zelene električne energije.

ENERGIJA MED NAMI

2/3
KUPCEV OPRAVI TUDI DODATNE NAKUPE

3.520
ZAPOSLENIH V SKUPINI PETROL

DRUŽINI PRIJAZNO PODJETJE

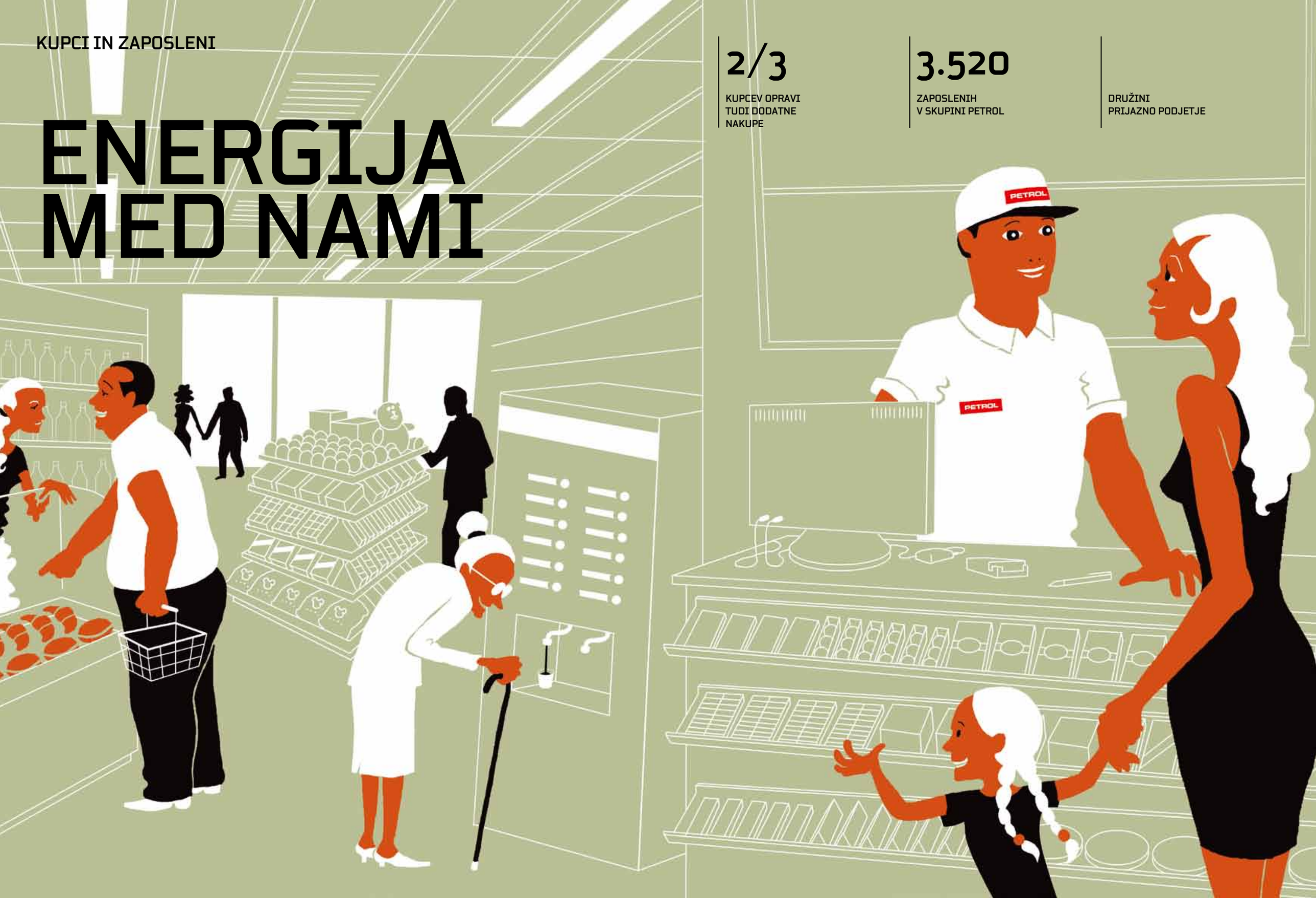

ZAPOSLENI

Le strokovno usposobljeni in motivirani zaposleni so sposobni uresničevati visoko zastavljene cilje poslovanja.

Upravljanje s kadri v skupini Petrol zajema premišljeno politiko zaposlovanja, učinkovit sistem nagrajevanja in napredovanja, skrb za izobraževanje in razvoj zaposlenih ter spremljanje njihovega zadovoljstva.

Število zaposlenih
Konec leta 2010 smo v skupini Petrol in na bencinskih servisih v upravljanju zaposlovali 3.520 oseb. Od tega jih je 30 odstotkov zaposlenih v odvisnih družbah in na bencinskih servisih v upravljanju v tujini. V primerjavi s koncem leta 2009 se je število zaposlenih zmanjšalo za 36 sodelavcev oziroma za slab odstotek. V letu 2010 smo v skupini Petrol izvedli nekaj organizacijskih sprememb. V Petrol d.d., Ljubljana smo vključili zaposlene iz družb Petrol Skladiščenje d.o.o. in Petrol Plin, d.o.o. V skupino Petrol so vključene nove odvisne družbe Petrol-Butan d.o.o., Petrol-Jadranplin d.o.o. in Ogrevanje Piran d.o.o.

Povprečna starost zaposlenih ob koncu leta 2010 je 39 let. Med zaposlenimi je 70 odstotkov moških in 30 odstotkov žensk.

Pravi strokovnjaki na pravih mestih
Zaposlovanje pravih strokovnjakov na prava mesta je ključnega pomena za uresničitev naših poslovnih ciljev. V procesu selekcije in izbire naših zaposlenih vsem kandidatom zagotavljamo enake možnosti, ne glede na spol ali drugo osebno okoliščino.

V skupini Petrol smo v letu 2010 zaposlili 426 novih sodelavcev, 462 zaposlenim je prenehalo delovno razmerje, 348 zaposlenih pa je bilo premeščenih med podjetji znotraj skupine Petrol. Fluktuacija v skupini Petrol je bila 13-odstotna.

Učinkovitost in dejavniki dobrega poslovanja se prepletajo tudi s kakovostjo izrabe delovnega časa zaposlenih. V Petrolu smo imeli v letu 2010 80,7-odstotno izkoriščenost delovnega časa, kar je 0,6 odstotne točke bolje kot leta 2009.

Izobraževanje
V letu 2010 je pri različnih oblikah izobraževanja in izpopolnjevanja sodelovalo 7.738 zaposlenih. Od tega je bilo 68 zaposlenih vključenih v formalno, šolsko izobraževanje. Izvedenih je bilo 64.639 pedagoških ur usposabljanja, kar v povprečju predstavlja preko 18 pedagoških ur izobraževanja na zaposlenega.

Gibanje števila zaposlenih v letih 2006–2010 v skupini Petrol in na bencinskih servisih v upravljanju

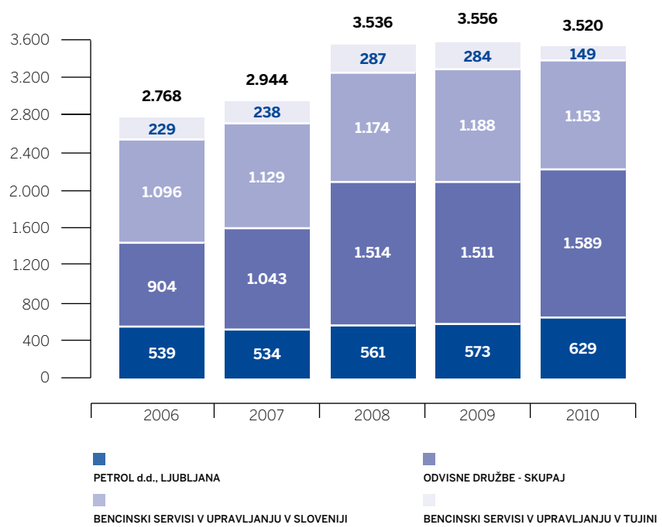

AKADEMIJA PETROL IZVAJA CELOVITO IZOBRAŽEVANJE ZAPOSLENIH.

V okviru skupine Petrol imamo organizirano Akademijo Petrol, ki skrbi za načrtno, sistematično in celovito izobraževanje zaposlenih. Organiziramo veliko internih izobraževanj, ki so prilagojena delovnim procesom. V letu 2010 smo nadaljevali programe vodenja in prodaje na bencinskih servisih, delavnice timskega dela ter izvajali strokovna in zakonsko zahtevana izobraževanja. Nagradili smo izobraževanje inštruktorjev na bencinskih servisih. Največ je bilo strokovnih izobraževanj, izobraževanj s področja varnosti in zdravja pri delu ter s področja ravnanja z živili – HACCP. Za novozaposlene na bencinskih servisih smo pripravili uvajalne seminarje. Zaposlene smo seznanili z novostmi na področju informacijske podpore poslovanju.

Izobrazbena struktura v skupini Petrol na dan 31. 12. 2010

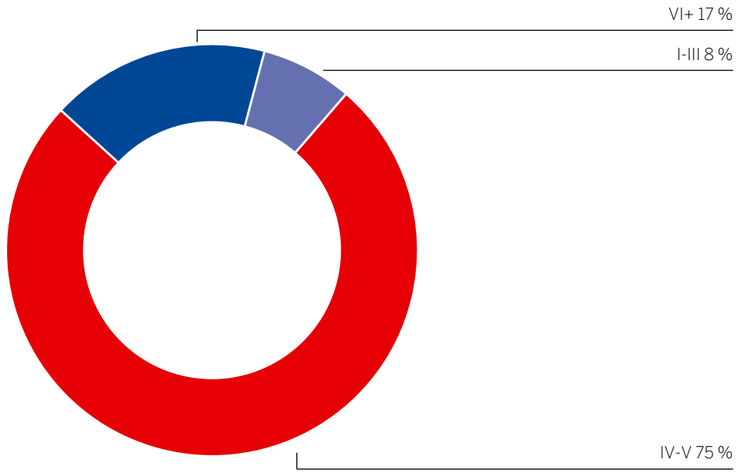

Petrol je na poligonu varne vožnje AMZS-ja na Vranskem za svoje zaposlene organiziral usposabljanje, tj. tečaj varne vožnje, ki smo ga v Petrolu poimenovali »Petrolov teden varne vožnje«. Tečaji so bili namenjeni tistim zaposlenim, ki zaradi narave dela večino svojega delovnega časa preživijo v vozilu.

Posebno pozornost smo namenili usposabljanju zunanjih sodelavcev – od prevoznikov do študentov. V letu 2010 smo zanje organizirali vrsto različnih strokovnih seminarjev, na katerih je aktivno prisostvovalo 1.816 udeležencev.

Varstvo pri delu
V skupini Petrol si prizadevamo, da svojim zaposlenim zagotavljamo čim boljše delovne pogoje. Vse družbe v skupini Petrol imajo sprejete izjave o varnosti z oceno tveganja. V nove procese in projekte vključujemo najnovejša dognanja s področja varnosti in zdravja pri delu ter spremljamo tveganja za nastanek nezgod in zdravstvenih okvar. Tveganja periodično ocenjujemo in jih z varnostnimi ukrepi ohranjamo na sprejemljivi ravni.

V skupini smo tudi minulo leto uresničevali program preventivnih zdravstvenih pregledov. Redno spremljanje zdravstvenega stanja ostaja ena najučinkovitejših metod za pravočasno preprečevanje kroničnih obolenj in pridobivanje povratnih informacij o ustreznosti delovnega okolja zaposlenih. Izvedli smo 1.227 zdravstvenih pregledov. Posebno pozornost smo tudi v letu 2010 posvečali sodelavcem z zmanjšano delovno zmožnostjo.

Nagrajevanje
Usmerjenost k uspešnosti v skupini Petrol je osnova za sistem nagrajevanja. Plače so sestavljene iz fiksnega in variabilnega dela. Pomemben del variabilnega dela plač je skupinska delovna uspešnost, ki jo za bencinske servise, območne enote maloprodaje in veleprodaje izračunavamo mesečno, za korporativne funkcije pa polletno, in to na podlagi izračuna mere uspešnosti. Individualno delovno uspešnost skupina nagrajuje na dva načina – z nagradami za izredne delovne uspehe in z napredovanjem zaposlenih.
V skupini Petrol imamo že nekaj let vzpostavljen sistem letnih razgovorov s ključnimi kadri. Vanje so vključeni vsi zaposleni vrhnje, srednje in nižje ravni vodenja ter zaposleni na visoko strokovnih delovnih mestih z individualnimi pogodbami.

Petrol med najuglednejšimi delodajalci v Sloveniji

Po raziskavi zaposlitvenega portala MojeDelo.com je med najboljšimi delodajalci tudi družba Petrol. V raziskavi zaposlitvenega portala je sodelovalo preko tri tisoč iskalcev zaposlitve, ki so po različnih merilih ocenjevali ugled posameznih podjetij v Sloveniji. Petrol tako ostaja zvest vodilom, ki spodbujajo podjetniško inovativnost, primere dobrih praks na področju zaposlovanja in kakovost delovnih mest tudi v času povečane gospodarske negotovosti.

V prostem času

V Petrolu zaposlenim omogočamo tudi kakovostno preživljanje prostega časa. Za to imamo tako v Sloveniji kot na Hrvaškem vrsto počitniških objektov, v katerih lahko zaposleni skupaj z družinami preživljajo dopust. Vsako leto se odpravimo na Petrolov izlet, ki se ga vedno udeleži veliko število zaposlenih. V prednovoletnem času se družimo na novoletni zabavi, »Petrolove malčke« pa obišče dedek Mraz. V Petrolu že več kot trideset let skrbimo za šport, rekreacijo in druženje zaposlenih na srečanjih, ki jih prirejamo nekajkrat letno. V letu 2010 so bile Petrolove zimske športne igre na Rogli, poletne pa v Mengšu.

Prostovoljno dodatno pokojninsko zavarovanje zaposlenih je v Petrolu že od leta 2002 sestavni del plačne politike. V prostovoljno dodatno pokojninsko zavarovanje so vključeni zaposleni v matični družbi, odvisnih družbah in na bencinskih servisih v upravljanju v Sloveniji.

Organizacijska klima

V Petrolu redno merimo organizacijsko klimo in zadovoljstvo zaposlenih. Pri projektu SiOK – Slovenska raziskava organizacijske klime – sodelujemo že od njegovega začetka v letu 2001. Raziskave v letu 2010 se je udeležilo 67 odstotkov zaposlenih; kazalnik povprečne organizacijske klime je znašal 3,5, kazalnik povprečnega zadovoljstva pa 3,6. ■

V Petrolovi poslovni stavbi v Ljubljani

Anita Lovše,
kadrovsko področje

Družini prijazno podjetje

Petrol je v letu 2010 prejel osnovni certifikat Družini prijazno podjetje. V prihodnjih treh letih smo se zavezali k uresničitvi 18 ukrepov za lažje usklajevanje poklicnega in družinskega življenja. Nekatere ukrepe smo že začeli uresničevati. Zaposlenim, katerih otroci prvič vstopajo v osnovno šolo, smo omogočili plačano odsotnost z dela na prvi šolski dan. V prvem tednu uvajanja otroka v vrtec je zaposlenemu omogočen fleksibilen delovni čas. Uvedli smo tudi čestitke uprave ob posebnih priložnostih (rojstvo otroka, dokončanje študija ob delu, okrogle rojstnodnevne obletnice), za vsakega novorojenčka pa zaposleni prejmejo tudi darilni paket. Ob likovnem natečaju Otroci odraslim, v katerega se vključujejo osnovne šole po vsej Sloveniji, smo organizirali še vzporedni natečaj za otroke zaposlenih. Za zaposlene na intranetu objavljamo nagradne kvize s privlačnimi nagradami, ki jih lahko izkoristijo z družinskimi člani (brezplačne vstopnice za razne prireditve ali uporaba Petrolovih počitniških kapacitet). Na tradicionalnih zimskih in letnih športnih igrah organiziramo poseben program za otroke zaposlenih. Z različnimi ukrepi želimo zaposlenim sporočiti, da se aktivno zavzemamo za boljše usklajevanje dela in družinskega življenja. Verjamemo, da s tem projektom povečujemo pripadnost podjetju in uresničujemo vrednote Petrola.

MERJENJE ZADOVOLJSTVA KUPCEV

Med dejavniki, ki vplivajo na zadovoljstvo kupcev, igra pomembno vlogo pričakovanje, ki je tesno povezano s kakovostjo blaga in storitev. V skupini Petrol si prizadevamo, da visoka kakovost blaga in storitev zadovolji tudi najzahtevnejše kupce.

V razmerah visoko razvitega trga je zadovoljen kupec pomembna konkurenčna prednost.

V okviru naših raziskav sistematično spremljamo vrsto parametrov, ki vplivajo na prodajo energentov. Spremljamo pa tudi dogajanje in trende na trgih zahodne in osrednje Evrope, primerljivih s Slovenijo, ter povpraševanje po novih alternativnih energetskih virih.

V letu 2010 so se nadaljevale tržne smernice iz preteklih let: rastoča kompleksnost poslovanja, večja zahtevnost potrošnikov ter stopnjevanje pritiskov konkurence, in to vzporedno s širitvijo poslovanja na nove dejavnosti in trge.

V TRŽNE RAZISKAVE JE VKLJUČEN ŠIROK KROG UPORABNIKOV.

Odzivnost

Vse to zahteva vedno večjo odzivnost in hitro prilagajanje poslovanja tržnim razmeram. Učinkovitost in uspešnost lahko trajnostno povečujemo le z razumevanjem uporabnika in odgovornim delovanjem v okolju. Nabor ustreznih tržnih raziskav nam omogoča hitre prilagoditve in nove rešitve. Z rezultati raziskav si pomagamo pri ustvarjanju boljše ponudbe izdelkov

V letu 2010 sta se dve tretjini kupcev na Petrolovih bencinskih servisih poleg točenja goriva odločili tudi za dodatne nakupe.

in storitev, ki so prilagojene željam in potrebam kupcev.

V načrtovanje in predstavitev raziskav vključujemo širok krog udeležencev; s tem širimo marketinško filozofijo in dvigujemo raven znanja tudi v skupini Petrol ter tako pomembno povratno vplivamo na spreminjanje organizacijske kulture. Velik pomen dajemo tudi poraziskovalnemu obdobju. V projektnih skupinah sestavljamo načrte za izboljšanje področij, s katerimi so naše stranke manj zadovoljne. Skupaj nadgrajujemo tudi druge elemente zadovoljstva kupcev in si prizadevamo biti korak pred njihovimi željami ter potrebami.

Z raziskavami in stalnim spremljanjem vedenja naših odjemalcev želimo še bolj zadovoljiti njihove trenutne potrebe in predvideti prihodnje. S široko paleto ponudbe in poprodajnih aktivnosti jih želimo obdržati v lojalnostnem krogu s kartico Petrol klub.

Raziskave zadovoljstva kupcev na Petrolovih bencinskih servisih

Kupci, ki so v letu 2010 najpogosteje obiskovali določeni bencinski servis, so večinoma zelo zadovoljni s Petrolom (ocena zadovoljstva 5,1 – preračunano na lestvico od 1 do 6). Elementi, ki so jih kupci zaznali kot bistveno prednost Petrola pred konkurenco, so lokacije servisov in njihova dostopnost ter izbor in širina dodatne ponudbe.

BENCINSKI SERVIS JE VELIKO VEČ KOT SERVISNA TOČKA ZA VOZILO.

Bencinski servisi so včasih predstavljali le mesto za točenje bencina z majhno dodatno ponudbo izdelkov. Danes je bencinski servis veliko več. V raziskavi zadovoljstva obiskovalcev bencinskih servisov v primerjavi s konkurenco se je pokazalo, da slovenski kupci Petrolovih bencinskih servisov ne prepoznavajo več zgolj kot servisno točko za njihov avtomobil. Pripisujejo jim povezave s prodajnimi mesti, kot so trgovina, slaščičarna, trafika, cvetličarna, pekarna, hitra prehrana, avtoservis/mehanik, elektronika, specializirana trgovina z avtomobilskimi deli. V letu 2010 sta dve tretjini obiskovalcev obiskali Petrolov bencinski servis zaradi točenja goriva in še dodatnega nakupa – predvsem pijače, hrane, tobačnih izdelkov, časopisov ali revij, in to v večji meri kot na konkurenčnih bencinskih servisih.



Petrolov bencinski servis v okolici Ljubljane

Način reševanja pritožb in reklamacij pomembno vpliva na zadovoljstvo kupcev

Reševanje pritožb in reklamacij sodi med pomembne dejavnike zagotavljanja zadovoljstva kupcev. Reklamacije in pritožbe v skupini Petrol sprejemamo kot pomemben vir informacij o zadovoljstvu kupcev z našimi storitvami, z njihovim učinkovitim reševanjem pa kupcem zagotavljamo celovito storitev, ki se ne konča s samim nakupom blaga ali storitev.

Pritožbe oziroma reklamacije rešujemo v okviru celovitega sistema reševanja reklamacij. Postopki in ukrepi so opredeljeni v pravilniku o reševanju reklamacij. Sistem je naravnan tako, da omogoča hitro, učinkovito in do kupcev prijazno reševanje, saj vsako pripombo ali nezadovoljstvo kupcev skrbno obravnavamo. Zavedamo se, da učinkovit sistem reševanja reklamacij dolgoročno ugodno vpliva na zadovoljstvo in lojalnost kupcev, s tem pa tudi na dobro ime in ugled našega podjetja. ■



BREZHIBNA ENERGIJA

85
AKREDITIRANIH PRESKUSNIH METOD

66
MIO EUR INVESTIRANIH SREDSTEV

ENOTEN MESEČNI OBRAČUN ZA VSE PETROLOVE ENERGENTE

NADZOR KAKOVOSTI

Za visoko raven zadovoljstva naših kupcev skrbimo s stalnim nadzorom kakovosti blaga in storitev.

Primarna dejavnost skupine Petrol je trgovanje z energijo. Kot trgovska družba neposredno ne razvijamo končnih proizvodov, se pa ukvarjamo z oplemenitenjem proizvodov, preden ti pridejo do končnega kupca.

KAKOVOST POSLOVANJA NA MALOPRODAJNIH MESTIH PETROLA SPREMLJAMO Z INTERNIM NADZOROM.

Nenehen razvoj sistema kakovosti

Od leta 1997 naprej stalno nadgrajujemo in razširjamo po standardu ISO 9001 certificirani sistem vodenja kakovosti v skupini. Poleg certificiranih sistemov kakovosti in ravnanja z okoljem (glej spodnjo preglednico) so v integrirani sistem kakovosti skupine Petrol vključene tudi zahteve sistema ravnanja z živili ISO 22000, sistema varnosti in zdravja pri delu OHSAS 18001 ter sistema informacijske varnosti v skladu s standardom BS 7799-2. V letu 2010 smo sistem vodenja kakovosti nadgradili z zahtevami nove izdaje standarda ISO 9001:2008. Odvisna družba Euro - Petrol d.o.o. pa je v letu 2010 prejela tudi okoljski certifikat ISO 14001.

Kakovost storitev na bencinskih servisih

Kakovost poslovanja na maloprodajnih mestih Petrola spremljamo z internim nadzorom in tudi z metodo oziroma obiski »naključnih nakupovalcev«. Rezultati raziskav potrjujejo visoko raven izvedbe storitev na naših bencinskih servisih, kar postaja naša konkurenčna prednost. Sistem notranjih presoj in ocenjevanj kakovosti poslovanja na bencinskih servisih stalno nadgrajujemo, saj se zavedamo, da na prodajo vplivajo številni dejavniki, ki jih moramo upoštevati pri ocenjevanju kakovosti poslovanja.

Laboratorij Petrol

V okviru skupine Petrol delujeta tudi osrednji slovenski naftni laboratorij, ki izvaja preskuse in analize naftnih derivatov, maziv in kemičnih izdelkov, ter kontrolni organ za nadzor meril pretoka tekočin, tlaka v pnevmatikah in opreme, ki deluje pod tlakom. V letu 2010 je imel laboratorij akreditiranih 72 preskusnih metod. Laboratorij Petrol v okviru matične družbe Petrol d.d., Ljubljana deluje kot neodvisna in nevtralna institucija ter svoje dejavnosti izvaja tudi za zunanje naročnike.

Laboratorij Petrol ima vzpostavljen sistem kakovosti v skladu s standardom SIST EN ISO/IEC 17025:2005 »Splošne zahteve za usposobljenost preskuševalnih in kalibracijskih laboratorijev«. V laboratoriju se skladno z razvojem stroke in potreb na trgu uvaja nova laboratorijska oprema ter vzpostavljajo nove preskusne metode, zaposleni strokovni sodelavci pa redno izpopolnjujejo svoje znanje in sodelujejo tudi pri Petrolovih razvojnih projektih.

PETROLOV LABORATORIJ JE IMEL LETA 2010 AKREDITIRANIH 72 PRESKUSNIH METOD.

V okviru skupine Petrol ima družba Petrol Tehnologija d.o.o. vzpostavljen sistem kakovosti v skladu s standardom SIST EN ISO/IEC 17020:2004 »Splošna merila za delovanje različnih organov, ki izvajajo kontrolo«. Petrol Tehnologija d.o.o. ima

Pregled certifikatov in akreditacij laboratorijev

DRUŽBA	SISTEM VODENJA KAKOVOSTI	SISTEM RAVNANJA Z OKOLJEM	AKREDITACIJE LABORATORIJEV
Petrol d.d., Ljubljana	ISO 9001:2008	ISO 14001:2004	SIST EN ISO/IEC 17025:2005
Petrol Tehnologija, d.o.o.	ISO 9001:2008	ISO 14001:2004	SIST EN ISO/IEC 17020:2004
Petrol Energetika, d.o.o.	ISO 9001:2008	ISO 14001:2004	/
Petrol Hrvatska d.o.o., Zagreb	ISO 9001:2008	/	/
Euro - Petrol d.o.o., Reka	ISO 9001:2008	ISO 14001:2004	/

Testiranje dizelskega goriva

akreditiranih 13 preskusnih metod za področje kontrol meril pretoka in kontrole opreme pod tlakom. Storitve izvaja tudi za zunanje naročnike.

Petrol – nosilec razvoja na področju goriv v Sloveniji

Obvladovanje področja kakovosti goriv zaradi čedalje večjih zahtev trga, ki so posledica tako razvoja motorjev v vozilih kot vse ostrejših okoljskih zahtev, postaja vedno zahtevnejše. Petrol kot vodilni ponudnik goriv ne skrbi le za nemoteno oskrbo trga, ampak svojim kupcem ponuja tudi visokokakovostna goriva. Vsa ključna Petrolova goriva vsebujejo aditive, ki kupcem zagotavljajo večjo varnost in ekonomiko delovanja motorjev. Njihova kakovost je danes povsem primerljiva s proizvodi najbolj uveljavljenih svetovnih ponudnikov goriv na trgu.

VSA KLJUČNA PETROLOVA GORIVA VSEBUJEJO ADITIVE ZA VEČJO VARNOST IN EKONOMIKO DELOVANJA MOTORJEV.

Petrol ima kot eden ključnih nosilcev oskrbe energetskega trga v Sloveniji pomembno vlogo tudi pri načrtovanju strategije razvoja goriv v prihodnosti. V Petrolu se zavedamo vpliva, ki ga imajo klasična goriva na okolje, zato aktivno sodelujemo pri razvoju alternativnih goriv. V letu 2010 smo nadaljevali nekatere razvojne projekte:

• Pilotni projekt uvajanja (namešavanja) bioetanola v motorne bencine
Projekt je usmerjen v prizadevanja Petrola za zagotavljanje zahtevanega deleža biogoriv na trgu. Predstavlja novost na tem področju in zahteva inovativne rešitve.

• Pilotni projekt postavitve inštalacij za oskrbo motorjev s pogonom na vodik
Projekt poteka v okviru Centra odličnosti za nizkoogljične tehnologije, ki ga je Petrol pridobil skupaj s še nekaterimi raziskovalnimi inštituti in partnerji iz gospodarstva. Predvideva raziskave na področju uvajanja vodika kot energenta ter postavitev prvih dveh poskusnih inštalacij za oskrbo motorjev s pogonom na vodik na bencinskih servisih Barje in Velenje.

• Projekt »Napredni sistemi učinkovite rabe električne energije«
Pri projektu sodeluje več partnerjev iz industrije in raziskovalnih ustanov, ki so združeni v kompetenčni center. Ključni cilj projekta je izdelava ustreznih rešitev »pametnih omrežij«, v katera bodo lahko vključena tudi polnilna mesta za električne avtomobile. ■

Projekt »Prima ideja«

V Petrolu si prizadevamo za vzpostavitev kulture inovacij, saj nas globalni trendi in potrebe po trajnostno naravnanem razvoju usmerjajo v optimalno izkoriščanje vseh razpoložljivih resursov. Zavedamo se, da imajo zaposleni v Petrolu velik inovativni potencial, zato smo leta 2008 začeli projekt »Prima ideja«. Po uspešni vpeljavi pilotnega projekta na maloprodajnem področju smo ga v letu 2010 razširili na vsa druga področja. V letu 2010 smo prejeli preko 300 predlogov izboljšav, od katerih jih je 20 dobilo naziv Prima ideja. Uresničitev Prima idej prispeva k večji kakovosti poslovanja, znižanju stroškov, povečanju prihodkov, izboljševanju produktivnosti, večji varnosti ter k izboljšanju delovnih pogojev in zadovoljstvu zaposlenih.

NALOŽBE

Naložbe smo usmerjali v širitev poslovanja z naftnimi proizvodi na trgih JV Evrope in v utrjevanje položaja v Sloveniji. Vlagali smo tudi v širitev poslovanja na področjih plina, toplote, elektrike, okoljskih in energetskih rešitev v Sloveniji ter na trgih JV Evrope.

V letu 2010 smo v skupini Petrol v stalna sredstva investirali 66 mio EUR.

Naftno-trgovska dejavnost v Sloveniji

Zgradili smo 3 nove bencinske servise, od tega 1 ob avtocesti. Zaključujemo gradnjo 2 bencinskih servisov, ki bosta končana v začetku leta 2011. Potekal je proces priprave dokumentacije in pridobivanja gradbenih dovoljenj za gradnjo, ki se bo začela v letu 2011.

Na 2 bencinskih servisih smo omogočili prodajo utekočinjenega naftnega plina za pogon vozil in pridobili gradbena dovoljenja za postavitev inštalacij za prodajo utekočinjenega naftnega plina za pogon vozil še na 6 bencinskih servisih. Obnovili smo 20 avtopralnic. Investirali smo v varstvo okolja, požarno varnost ter varovanje bencinskih servisov in skladišč.

PRENOVILI SMO PRODAJNE PROSTORE NA VEČ BENCINSKIH SERVISIH.

Naftno-trgovska dejavnost na trgih JV Evrope

Na Hrvaškem smo investirali v gradnjo oziroma nakup in prenovo 4 bencinskih servisov ter kupili zemljišče za izgradnjo 2 bencinskih servisov. V Srbiji smo zgradili 1 bencinski servis, 1 pa smo kupili in prenovili. V Bosni in Hercegovini smo prenovili 2 bencinska servisa.

Energetska dejavnost

Investirali smo v gradnjo plinskega omrežja v Sloveniji in v Srbiji ter v nakup plinohramov. V sklopu širitve plinske dejavnosti na hrvaški trg smo kupili dve podjetji, ki se ukvarjata s prodajo uteko-

Avtomatska pralnica v Trzinu pri Ljubljani – ena od dvajsetih prenovljenih avtopralnic.

činjenega naftnega plina v Osijeku in v Šibeniku.

Investirali smo v projekte učinkovite rabe energije, izgradnjo daljinskega omrežja za ogrevanje na lesno biomaso v Ribnici ter v soproizvodnjo toplote in elektrike v Uniorju. Investicijska sredstva smo namenili tudi za širitev elektroenergetske dejavnosti na zaokroženih gospodarskih območjih Ravne in Štore ter za postavitev sončnih elektrarn na bencinskih servisih. Na področju okoljskih rešitev smo največ sredstev namenili za nakup bioplinarne v Ihanu pri Ljubljani.

Informacijska infrastruktura
V letu 2010 so bile izpeljane pomembne nadgradnje informacijske in komunikacijske infrastrukture. Posodobili smo celotno tiskalniško infrastrukturo, ki bo omogočila bistveno nižje stroške tiskanja. ■

Struktura naložb skupine Petrol 2010

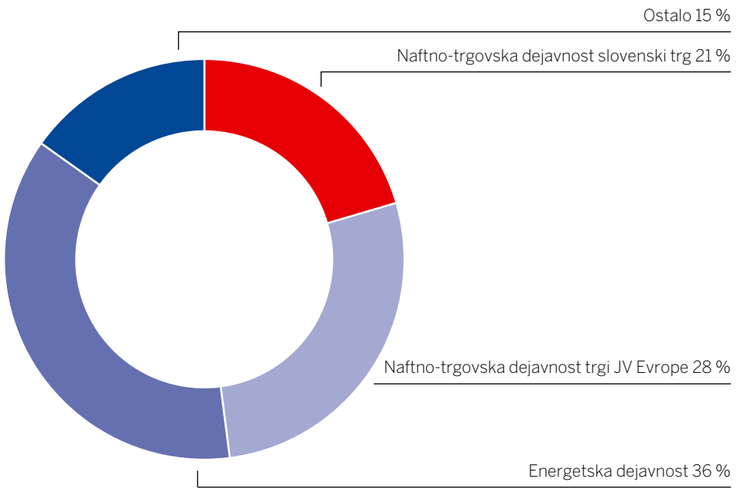

Bioplinarna Ihan, peščeni filter

INFORMACIJSKA TEHNOLOGIJA

Tesna povezanost informatike s poslovnimi področji omogoča uporabo najboljših praks v vseh delih poslovnega procesa.

V letu 2010 smo računalniško podprli uvedbo potrošniškega CRM-ja – Petrol kluba, ki predstavlja enega najsodobnejših lojalnostnih sistemov. Sistem je zgrajen na enotni bazi potrošnikov za vsa poslovna področja (prodaja goriv na bencinskih servisih, prodaja ekstra lahkega kurilnega olja, utekočinjenega naftnega plina, zemeljskega plina, električne energije in okoljskih storitev). Potrošniki lahko dobijo enoten mesečni obračun. Platforma omogoča uporabo sodobnih metod in tehnik pri poslovanju s potrošniki.

Na maloprodajnem področju nam informacijski sistem prinaša pomembno podporo tako pri učinkovitejšem poslovanju kot pri širjenju poslovanja predvsem na področje prodaje digitalnih vsebin (predplačniška telefonija, loterija/stave, vstopnice) ter omogoča širitev najboljših praks iz Slovenije na druge trge, na katerih posluje skupina Petrol.

UČINKOVIT INFORMACIJSKI SISTEM OMOGOČA OPTIMIZACIJO IN ŠIRITEV POSLOVANJA.

Projekti
V letu 2010 smo podprli poslovanje še z dvema mednarodnima sistemoma kamionskih kartic. Na vseh bencinskih servisih v Sloveniji smo omogočili plačevanje položnic, na Hrvaškem smo omogočili prodajo Eventimovih vstopnic, v Bosni in Hercegovini smo uvedli elektronsko obliko predplačniške mobilne telefonije.

Na veleprodajnem področju postopno širimo sisteme elektronskega poslovanja. Celovito obravnavo poslovnih partnerjev smo podprli z novim sistemom enotnega dostopa do vseh podatkov o poslovnem partnerju. Elektronsko poslovanje smo nadgradili z novim, izboljšanim katalogom artiklov in novim,

preprostejšim sistemom naročanja izbranih blagovnih skupin.

Učinkovita informacijska podpora je ključna pri avtomatizaciji in optimizaciji poslovnih procesov v preskrbovalni verigi. V letu 2010 so bile izpeljane nadgradnje sistemov informacijske podpore v preskrbovalni verigi, ki so pomembno prispevale k optimiziranju poslovanja.

Računalništvo v oblaku

'Računalništvo v oblaku' obeta hitro in učinkovito konsolidacijo in optimizacijo informacijske podpore. V Petrolu že nekaj let razvijamo informacijske storitve v obliki 'računalništva v oblaku' – gre za informacijske storitve, dostopne na spletni način, z zelo široko uporabo. V letu 2010 smo omogočili spletni dostop do vseh informacijskih vsebin prek enotnega portala. Baze podatkov nam na operativnem nivoju omogočajo izgradnjo kompleksnih in zelo detajlnih podatkovnih skladišč. Zmogljivi sistemi poslovnega obveščanja, zgrajeni nad takimi podatkovnimi skladišči, omogočajo učinkovit nadzor nad poslovanjem in hitro reagiranje ob kakršni koli spremembi v poslovanju. V letu 2010 smo obstoječe sisteme nadgradili z dodatnimi funkcionalnostmi, izboljšani sta bili kvaliteta podatkov in zanesljivost sistemov poslovnega obveščanja.

Informacijska tehnologija kot podpora novim poslovnim področjem

Predpogoj za širitev poslovanja na področje električne energije je ustrezna informacijska podpora. Do sredine leta 2010 smo zagotovili vse potrebne informacijske rešitve za prodajo električne energije gospodinjstvom in malim poslovnim odjemalcem. Konec leta smo uvedli novo trgovalno platformo za trgovanje z električno energijo. Informacijska podpora za trgovanje z električno energijo je v celoti integrirana v Petrolov informacijski sistem. ■

OKOLJU PRIJAZNA ENERGIJA

VAROVANJE OKOLJA

VARNOST IN ZDRAVJE PRI DELU

PODPORA KULTURI, ŠPORTU IN HUMANITARNI DEJAVNOSTI

VARSTVO OKOLJA

V skupini Petrol dosledno skrbimo za spoštovanje zahtev in predpisov s področja varstva okolja. Zaposlene, dobavitelje in kupce stalno seznanjamo z usmeritvami glede varovanja okolja.

Vse okoljske zahteve upoštevamo tako pri razvoju poslovnih procesov kot tudi pri razvoju novih izdelkov in storitev. Na vseh trgih, na katerih posluje skupina Petrol, ob upoštevanju veljavne okoljske zakonodaje držav uvajamo najboljše prakse s področja varovanja okolja.

PETROL UVAJA NAJBOLJŠE PRAKSE VAROVANJA OKOLJA.

V letu 2010 smo v Petrolu nadaljevali aktivnosti, povezane z obveznostmi izvajanja Uredbe o registraciji, evalvaciji, avtorizaciji in omejevanju kemikalij (REACH), ki nalaga industriji večjo odgovornost v zvezi z upravljanjem tveganj, ki jih kemikalije predstavljajo za zdravje in okolje. Pripravili in izvedli smo registracijo za 4 kemične spojine (3 naftni derivati in 1 parafin). O zahtevah uredbe REACH smo informirali tudi naše dobavitelje in kupce.

Okoljevarstvena dovoljenja

V skladu z okoljevarstveno zakonodajo na slovenskem trgu smo v letu 2010 nadaljevali pripravo vlog za pridobitev okoljevarstvenih dovoljenj na področjih emisij v vode in zrak za skoraj vse bencinske servise ter izdelali predpisane vloge tako za vsa skladišča goriv in skladišča utekočinjenega naftnega plina kot za obrate večjega oziroma manjšega tveganja za okolje. S pridobitvijo predpisanih okoljevarstvenih dovoljenj in z zagotavljanjem ustreznih pogojev obratovanja lahko Petrol na območju Slovenije nemoteno izvaja in razvija svojo primarno dejavnost ter skladno z zakonodajo zagotavlja predpisano obratovanje naprav, objektov in lokacij.

Skrb za čist zrak

Skrb za kakovost zraka je v skupini Petrol povezana predvsem s prizadevanji za zmanjševanje emisij lahkohlapnih ogljikovodikov. Petrol d.d., Ljubljana ima na vseh bencinskih servisih ter v skladiščih goriv v Zalogu in Račah sisteme za zaprto polnjenje podzemnih skladiščnih rezervoarjev, kar onemogoča izpuste škodljivih snovi v okolje. V letu 2010 smo izvedli več monitoringov izpustov na bencinskih servisih, ki so potrdili, da so bile emisije v mejah predpisanih parametrov. Za zmanjšanje emisij pa skrbimo tudi z uvajanjem kvalitetnih vrst goriv, ki manj obremenjujejo okolje.

Odpadne vode

K učinkovitemu izboljševanju stanja odpadnih voda je tudi v letu 2010 v največji meri pripomoglo nadaljevanje načrtnega in sistematičnega nameščanja ustreznih sodobnih čistilnih naprav in lovilnikov olj. V letu 2010 je bila na bencinskem servisu Lormanje zgrajena čistilna naprava s kapaciteto 350 populacijskih ekvivalentov, ki je namenjena čiščenju komunalne odpadne vode iz lokacije bencinskega servisa in gostinskega lokala.

Ravnanje z odpadki

Pri ravnanju z odpadki v skladu s predpisi in našimi naravovarstvenimi merili skrbimo za njihovo zbiranje, ločevanje, začasno skladiščenje oziroma trajno odstranjevanje. Poseben poudarek pri tem dajemo odpadkom, ki so lahko za okolje posebej nevarni. Pri njihovem sistematičnem zbiranju in ločevanju, začasnem skladiščenju in odstranjevanju dosledno upoštevamo vsa najnovejša zakonska določila in priporočila. V letu 2010 smo nadaljevali sistemsko urejanje zbiranja in začasnega skladiščenja komunalnih odpadkov na avtocestnih počivališčih.

Preprečevanje nesreč v obratih večjega tveganja

Na področju preprečevanja večjih nesreč in zmanjševanja njihovih posledic smo v letu 2010 v obratih večjega tveganja nadaljevali izvajanje predpisanih sistemskih in rednih operativnih ukrepov v okviru nalog, opredeljenih v varnostnih poročilih, zasnovah preprečevanja nesreč ter načrtih zaščite in reševanja. Na vseh lokacijah obratov tveganja smo opravili obvezni letni inšpekcijski nadzor, ki je stanje na naših lokacijah ocenil kot ustrezno in skladno z zakonodajo.

Na osnovi izdelanih načrtov zaščite in reševanja za skladišča goriv (obrate tveganja) smo v letu 2010 na podlagi izdelanih scenarijev možnih nesreč ter operativnih načrtov gašenja na vseh lokacijah skladišč goriv uspešno izvedli predvidene vaje gašenja in reševanja.

Izobraževanje na področju varstva okolja

Za učinkovito opravljanje nalog varovanja okolja sta ključnega pomena visoka usposobljenost in ozaveščenost ljudi, zato v Petrolu svoje zaposlene vsako leto načrtno seznanjamo z vsemi novostmi na tem področju.

V naš sistem ravnanja z okoljem aktivno vključujemo tudi poslovne partnerje in zunanje sodelavce. Pogodbena razmerja s prevozniki naftnih derivatov, izvajalci investicijskih del, izvajalci merjenja okoljskih pokazateljev, dobavitelji potencialno nevarnega blaga in izvajalci odvoza ter odstranjevanja odpadkov urejamo tako, da vključujejo tudi zahteve po doslednem upoštevanju okoljske zakonodaje in naših naravovarstvenih meril. V letu 2010 smo izvedli vsa potrebna redna in izredna izobraževanja s področja varstva okolja in dela s kemikalijami za zaposlene, ki delajo na teh področjih.

Skladišče goriv, Zalog pri Ljubljani; v sistem ravnanja z okoljem poleg zaposlenih vključujemo tudi poslovne partnerje in zunanje sodelavce, kot so prevozniki naftnih derivatov, izvajalci investicijskih del, izvajalci merjenja okoljskih pokazateljev, dobavitelji potencialno nevarnega blaga in izvajalci odvoza ter odstranjevanja odpadkov.

ZMANJŠEVANJE TVEGANJ JE PRIORITETA ZA VARNOST IN ZDRAVJE PRI DELU.

Zaščita in varovanje ljudi ter premoženja

Delovno okolje se zaradi razvoja in uvajanja novih tehnologij ter postopkov spreminja in v Petrolu uspešno sledimo tem spremembam. Nenehno si prizadevamo za zniževanje ravni tveganja, ki je posledica izvajanja delovnih procesov, in iščemo rešitve, ki so zdravju prijaznejše ter varnejše za zaposlene.

Vse družbe v skupini Petrol imajo sprejete izjave o varnosti z oceno tveganja. V nove procese in projekte vključujemo najnovejša dognanja s področja varnosti in zdravja pri delu ter spremljamo tveganja za nastanek nezgod in zdravstvenih okvar. Tveganja periodično ocenjujemo in jih z varnostnimi ukrepi ohranjamo na sprejemljivi ravni. Prioriteta pri razvoju področja varnosti in zdravja pri delu je zmanjševanje tveganj na visoko izpostavljenih delovnih mestih.

Velik poudarek smo namenili tudi teoretičnemu in praktičnemu usposabljanju zaposlenih na področjih varnosti in zdravja pri delu, ergonomije na delovnem mestu, požarne varnosti, varstva okolja, varnega dela s kemikalijami in na področju nudenja prve pomoči.

Področje varnosti in zdravja pri delu je od leta 2003 s postavljenim sistemom za vodenje poklicnega zdravja in varnosti – OHSAS 18001 – del integriranega sistema kakovosti v skupini. ■

DRUŽBENA ODGOVORNOST

Živimo skupaj – to je krovno ime za našo zavezo družbeni odgovornosti – pomoč tistim, ki jo najbolj potrebujejo, pa tudi spodbujanje ustvarjalnosti in opozarjanje na sočutje do sočloveka.

V skupini Petrol že vrsto let v svoje poslovanje vključujemo skrb za družbena in okoljska vprašanja. Pretežni del sponzorskih sredstev namenjamo športu in kulturi, ki sta pomembni aktivnosti za utrjevanje nacionalne zavesti in spodbujanje zdravega načina življenja. S podporo številnim humanitarnim in okoljevarstvenim projektom širši družbeni skupnosti pomagamo do bolj razgibanega življenjskega sloga in višje kakovosti življenja.

DOBRI REZULTATI NAŠIH ŠPORTNIKOV NA SVETOVNIH PRIZORIŠČIH.

Vrhunski športi

V letu 2010 smo največji delež sponzorskih sredstev namenili vrhunskim, predvsem kolektivnim športom – košarki, nogometu, rokometu in hokeju –, vendar pa tudi individualnih športov, kot so smučanje, kolesarstvo in boks, nismo zapostavljali.

Lahko se pohvalimo, da so športniki v športih, ki jih je sponzoriral Petrol, v letu 2010 dosegli precej vidnih uspehov; med drugim je Dejan Zavec dvakrat ubranil naslov svetovnega prvaka po verziji IBF, Tina Maze pa je osvojila dve srebrni olimpijski medalji. V Petrolu tradicionalno podpiramo avto-moto šport, poleg tega pa smo tudi pokrovitelj nogometnega stadiona v Celju, ki se imenuje Arena Petrol.

Humanitarni in kulturni projekti

Večina donatorskih sredstev je bila namenjena neprofitnim organizacijam za humanitarne projekte in kulturnim društvom, ki v lokalnih okoljih težje pridobivajo sredstva za svoje delovanje. V Petrolu smo pomagali tudi pri obnovi številnih kulturnih spomenikov. Posebno pozornost smo posvetili organizaciji likovnega natečaja Otroci odraslim, ki smo ga v letu 2010 izvedli že dvajsetič in je trenutno največji likovni festival za otroke v Sloveniji. Na natečaj je prispelo več kot 3.000 likovnih stvaritev, njihov izbor smo tako kot v preteklih letih objavili v katalogu. Vse aktualne vsebine o projektu so na voljo na spletni strani www.otrociodraslim.si.

Zaščitni znak natečaja Otroci odraslim, Muzikanti. Natečaj Otroci odraslim je leta 2010 praznoval dvajset let. Začetki natečaja so bili skromni, ko pa se oziramo nazaj, lahko z zadovoljstvom ugotovimo, da smo v Petrolu soustvarjalci najstarejšega likovnega natečaja za otroke pri nas. Številne otroške umetnine, ki smo jih prejeli v preteklem letu, pričajo, da morje idej in brezmejnost otroške domišljije ne bosta nikoli presahnila.

Dejan Zavec je najboljši slovenski boksar vseh časov. V relativno kratki poklicni boksarski karieri se je povzpel na svetovni vrh, ko je 11. decembra 2009 postal svetovni prvak v velterski kategoriji (do 66,7 kg) po verziji IBF. Poleg naslova svetovnega prvaka je osvojil tudi številne lovorike v evropskem merilu, med drugim več naslovov medcelinskega prvaka in naslov prvaka Evropske unije. Dejan Zavec je ambasador ferpleja in pozitivnih vrednot. Med tekmeci in navijači se ga je prijel vzdevek Mr. Simpatikus.

OTROCI ODRASLIM – LIKOVNI NATEČAJ Z DVAJSETLETNO TRADICIJO.

Skupaj z društvom Ženska svetovalnica smo v akciji Zgodbe otroštva skrbeli za ozaveščanje javnosti o nasilju v družini – v želji, da bodo otroci iz takih družin lahko varno in nemoteno odraščali.

Na področju kulture smo v Petrolu v letu 2010 nadaljevali sodelovanje s Festivalom Ljubljana, s Cankarjevim domom, s Slovenskim narodnim gledališčem Drama, Slovenskim narodnim gledališčem Maribor in s Prešernovim gledališčem Kranj.

V skupini Petrol že vrsto let deluje ženski pevski zbor Petrol, ki s slovensko pesmijo širi tradicijo in ohranja kulturno dediščino.

Podprli smo tudi številne organizatorje strokovnih konferenc, predvsem s področja energetskih vprašanj, iskanja alternativnih in obnovljivih virov energije, njihove učinkovite rabe ter vpliva na bivalno okolje.

Struktura sponzorskih sredstev

86 odstotkov sredstev smo namenili športu. Področju kulture, na katerem podpiramo tako zahtevne kulturne projekte kot tudi številne manjše, a zato nič manj kakovostne prireditve, smo v letu 2010 namenili 9 odstotkov sponzorskega proračuna. 3 odstotki sredstev so bili porabljeni za dobrodelne namene, 2 odstotka pa za podporo organizatorjem strokovnih posvetov z energetskega področja in za okoljevarstvene projekte. ■

Tini Maze, najuspešnejši alpski smučarki v Sloveniji, je v njeni karieri uspelo devetkrat zmagati v svetovnem pokalu. Med svoja najpomembnejša odličja šteje srebrno medaljo s svetovnega prvenstva leta 2009 v veleslalomu ter medalji v veleslalomu in superveleslalomu na olimpijskih igrah leta 2010 v Whistlerju v Kanadi.

Petrol je neposredno povezan s cestami in prometom. Zavedamo se problematike varnosti na cestah in nevarnosti vožnje pod vplivom opojnih substanc. Zato je Petrol tudi podpisnik Listine o varnosti na cestah Evropske komisije, ki predvideva ohranitev 25.000 življenj v nekaj letih. V tednu med 11. in 15. oktobrom 2010 se je preventivna akcija Noč brez prometnih nesreč odvijala tudi na sedmih najprometnejših Petrolovih bencinskih servisih v Sloveniji.

Deleži sponzorskih sredstev v letu 2010

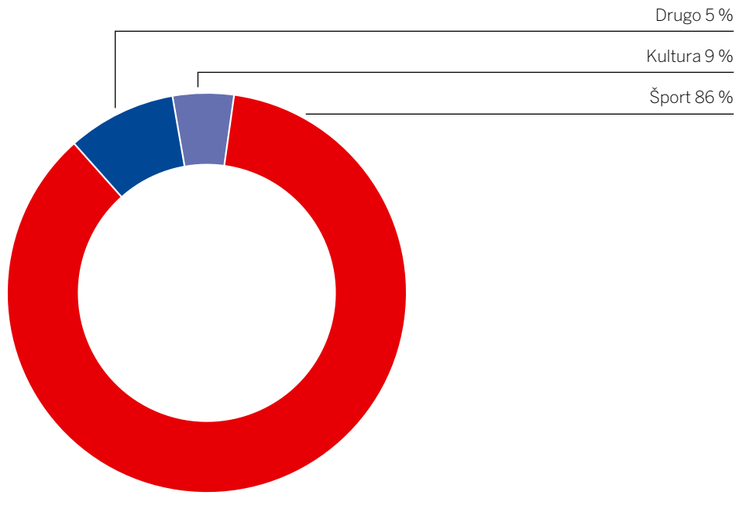

ENERGIJA SKUPINE PETROL

20
ODVISNIH DRUŽB

8
SKUPAJ OBVLADOVANIH DRUŽB

5
PRIDRUŽENIH DRUŽB

PODJETJA V SKUPINI

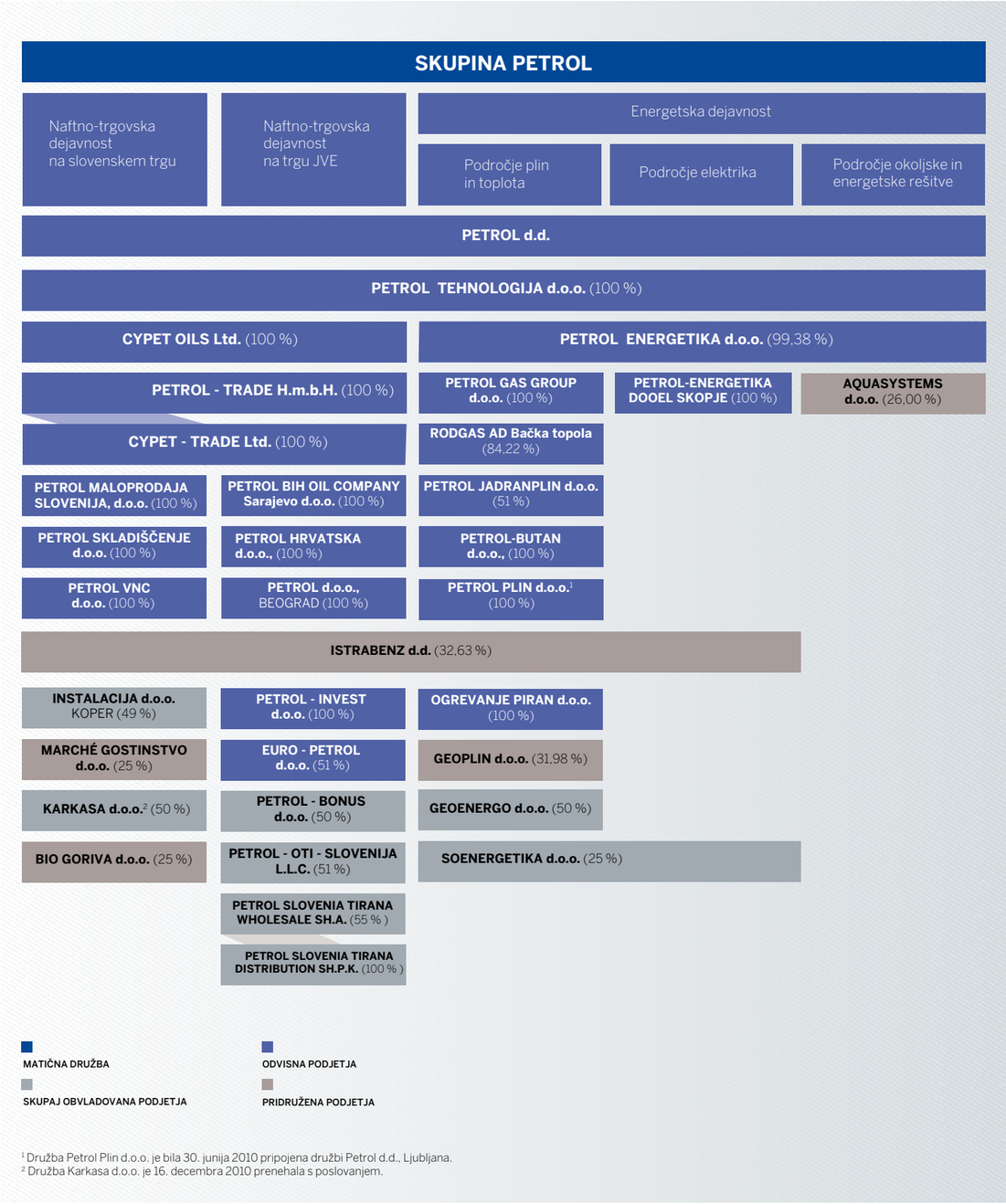

[1] Družba Petrol Plin d.o.o. je bila 30. junija 2010 pripojena družbi Petrol d.d., Ljubljana.
[2] Družba Karkasa d.o.o. je 16. decembra 2010 prenehala s poslovanjem.

MATIČNA DRUŽBA

PETROL, SLOVENSKA ENERGETSKA DRUŽBA, D.D., LJUBLJANA
Uprava: Aleksander Svetelšek – predsednik uprave do 10. januarja 2011, Mariča Lah – članica uprave, Janez Živko – član uprave, Rok Vodnik – član uprave, predsednik uprave od 10. januarja 2011 do 1. februarja 2011, Roman Dobnikar – član uprave, Bojan Herman – delavski direktor do 20. septembra 2010, Samo Gerdin – delavski direktor od 24. novembra 2010; Tomaž Berločnik – predsednik uprave od 1. februarja 2011
Matična številka: 5025796
Vpis v sodni register: 30. 3. 1990
Davčna številka: 80267432
E-pošta: investitorji.informacije@petrol.si

Podjetje Petrol d.d., Ljubljana je bilo formalno ustanovljeno 5. junija 1945 kot podružnica državnega podjetja Jugopetrol. Do preoblikovanja v zasebno delniško družbo leta 1997 je poslovalo v različnih organizacijskih oblikah.

Temeljna dejavnost matične družbe je trgovanje z naftnimi proizvodi, trgovskim blagom in storitvami. Na slovenskem maloprodajnem trgu naftnih derivatov ima s 313 bencinskimi servisi 60-odstotni tržni delež. Realizira pretežni del prihodkov in dobička skupine.

Družba Petrol d.d., Ljubljana je v letu 2010 prodala 2,2 mio ton proizvodov iz nafte, kar je 6 odstotkov več kot v letu 2009. Hkrati je družba s prodajo trgovskega blaga ustvarila 386,4 mio EUR prihodkov od prodaje. To je za 10 odstotkov več kot v letu 2009. S prodajo storitev v višini 34,8 mio EUR je bila prodaja v letu 2009 presežena za 2 odstotka, plan pa za 6 odstotkov.

Leto 2010 je družba zaključila z 2,4 mrd EUR čistih prihodkov od prodaje, poslovnim izidom pred davki v višini 44,2 mio EUR in čistim poslovnim izidom v višini 37,9 mio EUR.

Kapital družbe je 31. decembra 2010 znašal 419,6 mio EUR. ■

2010

ODVISNE DRUŽBE

Rezultati poslovanja odvisnih družb so prikazani v zneskih, kot so vključeni v skupinske računovodske izkaze.

PETROL-TRADE HANDELSGES.M.B.H.
Direktor: Marko Malgaj
E-pošta: malgaj@petrol-trade.at

Družba Petrol-Trade Handelsges.m.b.H. je bila ustanovljena leta 1987 na Dunaju in je v 100-odstotni lasti matične družbe Petrol d.d., Ljubljana. Družba predstavlja pomemben člen v nabavni verigi naftnih in kemijskih proizvodov celotne skupine Petrol.

Družba Petrol-Trade Handelsges.m.b.H. je 100-odstotni lastnik hčerinske družbe Cypet-Trade Ltd., ki je bila ustanovljena leta 1998 in se ukvarja s trgovino in financiranjem poslov z nafto ter naftnimi derivati.

V letu 2010 je družba Petrol-Trade Handelsges.m.b.H. kupila in prodala 409.407 ton proizvodov iz nafte in kemijskih proizvodov, kar je za 31 odstotkov manj v primerjavi z letom 2009.

V letu 2010 je imela družba 214,8 mio EUR čistih prihodkov od prodaje.

Čisti poslovni izid družbe Petrol-Trade Handelsges.m.b.H. je v letu 2010 znašal 835 tisoč EUR in je za 52 odstotkov nižji od preteklega leta.

Kapital družbe je 31. decembra 2010 znašal 2,5 mio EUR.

CYPET-TRADE LTD.
Direktor: Marko Malgaj
E-pošta: cypet@logos.cy.net

Cypet-Trade Ltd. je hčerinska družba dunajskega podjetja Petrol-Trade Handelsges.m.b.H. in je v njegovi 100-odstotni lasti. Od 1. januarja 2004 sta osnovni dejavnosti družbe trgovina in financiranje poslov z nafto, naftnimi derivati ter drugim blagom. S tem datumom je bilo poslovanje z družbe Cypet Oils Ltd. preneseno na družbo Cypet-Trade Ltd.

V letu 2010 je družba Cypet-Trade Ltd. kupila in prodala 1.129.605 ton proizvodov iz nafte, kar je za 7 odstotkov manj v primerjavi z letom 2009. Družba Cypet-Trade Ltd. je imela v letu 2010 619,1 mio EUR čistih prihodkov od prodaje.

Družba je v letu 2010 ustvarila 5,3 mio EUR čistega poslovnega izida, kar je za 34 odstotkov več v primerjavi s preteklim letom.

Kapital družbe je 31. decembra 2010 znašal 8,8 mio EUR.

CYPET OILS LTD.
Direktor: Marko Malgaj
E-pošta: cypet@logos.cy.net

Družba Cypet Oils Ltd. je bila ustanovljena ob koncu leta 1989 in je v 100-odstotni lasti družbe Petrol d.d., Ljubljana. Njena dejavnost je bila s 1. januarjem 2004 prenesena na družbo Cypet-Trade Ltd. Družba Cypet Oils Ltd. je v letu 2010 realizirala le prihodke od financiranja. Čisti poslovni izid je v letu 2010 znašal 209 tisoč EUR. Kapital družbe je 31. decembra 2010 znašal 1,9 mio EUR.

PETROL BH OIL COMPANY D.O.O. SARAJEVO
Direktor: Aleksander Malahovsky
E-pošta:
aleksander.malahovsky@petrol.si

Družba Petrol BH Oil Company d.o.o. Sarajevo je bila ustanovljena v začetku leta 1999. Družba je v 100-odstotni lasti družbe Petrol d.d., Ljubljana. Njeni glavni dejavnosti sta veleprodaja in maloprodaja tekočih in plinskih goriv ter sorodnih proizvodov.

V letu 2010 je družba v maloprodaji in veleprodaji prodala 150.472 ton proizvodov iz nafte, kar je 25 odstotkov več od leta 2009.

Družba je v letu 2010 ustvarila 133,7 mio EUR prihodkov od prodaje nafte in proizvodov iz nafte, 5,2 mio EUR prihodkov od prodaje trgovskega blaga ter realizirala za 383 tisoč EUR prihodkov od prodaje storitev. Skupaj je tako ustvarila 139,3 mio EUR čistih prihodkov od prodaje.

Čisti poslovni izid družbe je v letu 2010 znašal 237 tisoč EUR, kar je bistveno boljše od preteklega leta.

Družba Petrol BH Oil Company d.o.o. Sarajevo je imela konec leta 2010 38 bencinskih servisov.

Kapital družbe je 31. decembra 2010 znašal 41,1 mio EUR.

PETROL HRVATSKA D.O.O.
Direktor: Ignac Rupar
E-pošta: ignac.rupar@petrol.si

Družba Petrol Hrvatska d.o.o. je bila ustanovljena leta 1996 in je v 100-odstotni lasti družbe Petrol d.d., Ljubljana. Družba se ukvarja s prodajo naftnih derivatov, proizvodov iz nafte in drugega trgovskega blaga na Hrvaškem.

Družba Petrol Hrvatska d.o.o. je v letu 2010 prodala 134.099 ton proizvodov iz nafte, kar je 12 odstotov več od leta 2009.

Prihodki od prodaje proizvodov iz nafte so znašali 133,8 mio EUR, prihodki od prodaje trgovskega blaga 10,3 mio EUR ter prihodki od prodaje storitev 1,2 mio EUR. Petrol Hrvatska d.o.o. je v letu 2010 skupno ustvarila 145,2 mio EUR čistih prihodkov od prodaje.

Čisti poslovni izid družbe je v letu 2010 znašal –3,6 mio EUR, kar je boljše od preteklega leta.

Konec leta 2010 je imela družba Petrol Hrvatska d.o.o. na Hrvaškem 34 bencinskih servisov.

Kapital družbe je 31. decembra 2010 znašal 42,3 mio EUR.

EURO - PETROL D.O.O.
Direktorja: Jozo Kalem, Gregor Lukman
E-pošta: jozo-kalem@euro-petrol.htnet.hr; grega.lukman@petrol.si

V februarju 2008 je družba Petrol d.d., Ljubljana odkupila 51-odstotni lastniški delež v družbi Euro - Petrol d.o.o. in tako postala večinski lastnik družbe. Družba se ukvarja s prodajo naftnih derivatov, proizvodov iz nafte in drugega trgovskega blaga na Hrvaškem.

V letu 2010 je družba Euro - Petrol d.o.o. prodala 256.919 ton naftnih derivatov in s tem presegla prodajo v letu 2009 za 28 odstotkov.

Prihodki od prodaje proizvodov iz nafte so znašali 255,0 mio EUR, prihodki od prodaje trgovskega blaga 14,7 mio EUR in prihodki od prodaje storitev 2,0 mio EUR. V letu 2010 je družba Euro - Petrol d.o.o. skupno ustvarila 271,7 mio EUR čistih prihodkov od prodaje.

Čisti poslovni izid družbe v letu 2010 je znašal 5,2 mio EUR in je bistveno boljši v primerjavi z letom 2009. Čisti poslovni izid, ki pripada družbi Petrol d.d., Ljubljana, znaša 2,7 mio EUR.

Družba Euro - Petrol d.o.o. je imela ob koncu leta 2010 45 bencinskih servisov.

Kapital družbe je na dan 31. decembra 2010 znašal 67,1 mio EUR.

PETROL D.O.O. BEOGRAD
Direktor: Aljoša Višnar
E-pošta: aljosa.visnar@petrol.si

Družba je začela poslovati v letu 2003 in je v 100-odstotni lasti družbe Petrol d.d., Ljubljana. Osnovna dejavnost družbe je prodaja proizvodov iz nafte in drugega trgovskega blaga v Srbiji.

Skupna količinska prodaja nafte in proizvodov iz nafte je v letu 2010 znašala 8.485 ton, kar je na nivoju lanskoletne prodaje.

Prihodki od prodaje nafte in proizvodov iz nafte so znašali 9,2 mio EUR, prihodki od prodaje storitev pa 15,2 tisoč EUR. V letu 2010 je družba Petrol d.o.o. Beograd skupno ustvarila 9,2 mio EUR čistih prihodkov od prodaje.

V letu 2010 je družba realizirala izgubo v višini -3,7 mio EUR. Slabši rezultat v primerjavi z letom 2009 je posledica slabitev naložb v zemljišča.

Ob koncu leta 2010 je imela družba Petrol d.o.o. Beograd 5 bencinskih servisov.

Kapital družbe je 31. decembra 2010 znašal 6,0 mio EUR.

PETROL - INVEST D.O.O.
Izvršni direktor: Dean Krivec
E-pošta: dean.krivec@petrol.si

Družba Petrol d.d., Ljubljana je v začetku leta 2008 ustanovila družbo Petrol - Invest d.o.o., ki je v njeni 100-odstotni lasti. Dejavnost družbe so investicije v naftno dejavnost na območju Črne gore. Družba vodi in ureja vse postopke za nakup zemljišč in gradnjo nepremičnin. Ob zaključku investicije preda nepremičnino v upravljanje družbi Petrol - Bonus d.o.o. na podlagi finančnega najema.

Družba ima v lasti dva bencinska servisa, ki sta bila na osnovi pogodb o finančnem najemu predana v upravljanje družbi Petrol - Bonus d.o.o., pri čemer je bil dogovorjen moratorij na plačilo stroškov najema. Družba Petrol - Invest d.o.o je tako v letu 2010 imela čisti poslovni izid v višini pozitivne ničle.

Kapital družbe je 31. decembra 2010 znašal 8,6 mio EUR.

PETROL MALOPRODAJA SLOVENIJA, D.O.O.
Direktor: Igor Mravlja
E-pošta: igor.mravlja@petrol.si

Obvladujoča družba Petrol d.d., Ljubljana je v letu 1999 pridobila 100-odstotno lastništvo v družbi Shell Slovenija d.o.o., Ljubljana in jo z vpisom v sodni register julija 1999 preimenovala v Destilat, d.o.o. 9. marca 2004 je bila družba Destilat, d.o.o. preimenovana v Petrol Maloprodaja Slovenija, d.o.o.

V družbi Petrol Maloprodaja Slovenija, d.o.o. je organizirana maloprodaja proizvodov iz nafte, trgovskega blaga in storitev na bencinskih servisih v Sloveniji. Bencinski servisi in blago so v lasti družbe Petrol d.d., Ljubljana.

V letu 2010 je družba Petrol Maloprodaja Slovenija, d.o.o. ustvarila 13,2 mio EUR čistih prihodkov od prodaje, kar je 5 odstotkov več od leta 2009.

Čiste prihodke od prodaje predstavlja prejeto nadomestilo za stroške opravljanja prodaje na bencinskih servisih v upravljanju družbe Petrol Maloprodaja Slovenija, d.o.o., ki ga le-ta zaračuna Petrolu d.d., Ljubljana. Dodatno je imela družba Petrol Maloprodaja Slovenija, d.o.o. 38 tisoč EUR finančnih prihodkov od obresti.

Družba je leto 2010 zaključila s čistim poslovnim izidom v višini pozitivne ničle.

Kapital družbe je 31. decembra 2010 znašal 12,7 mio EUR.

PETROL SKLADIŠČENJE D.O.O.
Direktor: Rok Blenkuš
E-pošta: rok.blenkus@petrol.si

Družba Petrol Skladiščenje d.o.o. je bila ustanovljena v letu 2002 in je v 100-odstotni lasti družbe Petrol d.d., Ljubljana. Temeljna dejavnost družbe je upravljanje skladiščnih kapacitet, ki jih je matična družba Petrol d.d., Ljubljana – skladno s sporazumom o sanaciji Nafte Lendava,

podpisanim z Vlado Republike Slovenije – od te družbe kupila v juliju 2002.

Konec leta 2009 je bila sprejeta odločitev uprave matične družbe, da se z namenom racionalizacije poslovnih procesov poslovanje družbe Petrol Skladiščenje d.o.o. in njeni zaposleni prenesejo v področje logistika matične družbe, kar je bilo izvedeno 1. februarja 2010.

Družba je leto 2010 zaključila s čistim poslovnim izidom v višini pozitivne ničle.

Kapital družbe je 31. decembra 2010 znašal 559 tisoč EUR.

PETROL TEHNOLOGIJA, D.O.O.
Direktor: Miran Jug
E-pošta: miran.jug@petrol.si

Konec leta 2002 je obvladujoča družba Petrol d.d., Ljubljana dejavnost vzdrževanja objektov in naprav združila v samostojni družbi Petroservis d.o.o., ki je v njeni 100-odstotni lasti. V letu 2004 se je družba preimenovala v Petrol Tehnologija, d.o.o.

Dejavnost družbe zajema vzdrževanje objektov, tehnološke opreme in rezervoarjev, vzdrževanje in gradnjo tehnoloških inštalacij, vzdrževanje in preizkus tesnosti plinohramov, kontrolo meril, meritve okolja in naprav. Družba ima lastna zastopstva za nabavo rezervnih delov, inštalacij in naprav. Petrol Tehnologija, d.o.o. s svojo dejavnostjo opravlja storitve tako za skupino Petrol kot tudi za zunanje naročnike.

V letu 2010 je družba Petrol Tehnologija, d.o.o. ustvarila 5,8 mio EUR čistih prihodkov od prodaje, kar je 5 odstotkov več od leta 2009.

Čisti poslovni izid družbe je znašal 235 tisoč EUR, kar je 8 odstotkov manj od preteklega leta.

Kapital družbe je 31. decembra 2010 znašal 1,7 mio EUR.

PETROL VNC D.O.O.
Direktor: Bojan Babič
E-pošta: bojan.babic@petrol.si; vnc@petrol.si

Družba Petrol VNC d.o.o. je bila ustanovljena 16. maja 2006. Je v 100-odstotni lasti družbe Petrol d.d., Ljubljana in opravlja storitve poizvedovalne dejavnosti ter varovanja.

Družba opravlja strokovna dela, povezana s sprejemom, informacijsko obdelavo, prikazom in arhiviranjem alarmnih sporočil, prispelih iz varovanih objektov, ter zagotavlja stalen nadzor nad varovanim območjem ali objekti. V letu 2010 je družba opravljala tudi storitve svetovanja s področja varovanja in z licenciranim podizvajalcem tudi detektivske storitve.

Družba je v letu 2010 realizirala 381 tisoč EUR čistih prihodkov od prodaje, kar je 5 odstotkov manj od leta 2009.

Družba je leto 2010 zaključila s čistim poslovnim izidom v višini 43 tisoč EUR, kar je 29 odstotkov manj od preteklega leta.

Kapital družbe je 31. decembra 2010 znašal 237 tisoč EUR.

PETROL PLIN, D.O.O.
Direktor: Franc Dover do 31. 10. 2010, Janez Grošelj od 1. 11. 2010
E-pošta: janez.groselj@petrol.si

S 30. junijem 2010 se je družba Petrol Plin, d.o.o. pripojila matični družbi Petrol d.d., Ljubljana, v sodni register pa je pripojitev vpisala 31. decembra 2010. Družba Petrol Plin, d.o.o. je nastala z združitvijo Sektorja plinske dejavnosti Petrola d.d., Ljubljana in družbe Apegas, d.o.o. Bila je v 100-odstotni lasti družbe Petrol d.d., Ljubljana. Družba je začela poslovati v začetku leta 2002. Njene osnovne dejavnosti so bile oskrba s plinastimi gorivi po plinovodni mreži, oskrba s paro in toplo vodo, skladiščenje ter trgovina s plinastimi in tekočimi gorivi, svetovanje in projektiranje.

Poleg osnovne dejavnosti oskrbe je družba delovala tudi na področju gradnje in upravljanja omrežij zemeljskega plina ter utekočinjenega naftnega plina.

Ob pripojitvi k matični družbi, je družba Petrol Plin, d.o.o. upravljala enaindvajset plinskih koncesij. Tri koncesije so bile v lasti matične družbe Petrol d.d., Ljubljana, osemnajst pa jih je bilo v lasti družbe Petrol Plin, d.o.o. Utekočinjeni naftni plin je družba tržila tudi prek 2.185 plinohramov.

Družba Petrol Plin, d.o.o. je do pripojitve k matični družbi prodala 11.488 ton utekočinjenega naftnega plina in 8,8 mio Sm^3 zemeljskega plina na koncesijah Petrol Plina, d.o.o.

Do pripojitve je ustvarila 15,6 mio EUR čistih prihodkov od prodaje. Čisti poslovni izid do pripojitve je znašal 849,3 tisoč EUR.

Kapital družbe je 30. junija 2010 ob pripojitvi k matični družbi znašal 21,9 mio EUR.

PETROL ENERGETIKA D.O.O.
Direktorica: Mojca Kert - Kos
E-pošta: mojca.kos@petrol.si

Družba Petrol Energetika d.o.o. se je v vlogi vodilnega slovenskega ponudnika celostnih energetskih in okoljskih rešitev v letu 2010 pomembno zapisala v zgodovino razvoja skupine Petrol. V začetku leta sta poslovodstvo in družba prejela nagrado Gospodarske zbornice Slovenije za izjemne gospodarske in podjetniške dosežke v zadnjem petletnem obdobju, h katerim sodi tudi poslovanje v močno zaostrenih gospodarskih razmerah. Z najstarejšim tovrstnim ocenjevanjem in najprestižnejšo tovrstno nagrado je družba prejela potrditev učinkovite in hitre tržne širitve, obetavne vizije in jasne strategije poslovanja, ki je plod lastnega razvoja ter uveljavitve inovativnega poslovnega modela celostnih energetskih in okoljskih rešitev.

Mojca Kert - Kos,
Petrol Energetika d.o.o.

Mojca Kert - Kos je februarja 2010 prejela nagrado za izjemne gospodarske in podjetniške dosežke, ki jo podeljuje Gospodarska zbornica Slovenije.

V prizadevanjih za učinkovit stroškovni menedžment, ukrepe hitrega tržnega prilagajanja in prilagajanja števila delovnih mest ter ohranjanja dobičkovnosti tudi v spremenjenih razmerah je Petrol Energetika d.o.o. tudi v letu 2010 ohranila in razvijala vlogo vodilnega ponudnika celostnih energetskih in okoljskih rešitev na slovenskem trgu.

Obvladujoča družba Petrol d.d., Ljubljana je sredi leta 2002 od podjetja Slovenske železarne, d.d. odkupila 80-odstotna poslovna deleža družb Energetika Ravne in Energetika Štore. Družba Petrol d.d., Ljubljana je z dokapitalizacijo in pripojitvijo družbe Petrol Toplarna Hrastnik d.o.o. povečala lastniški delež na 99,38 odstotka, preostalih 0,62 odstotka družbe pa je v lasti družbe Železar Štore d.p., delniške družbe pooblaščenke, d.d.

Družba Petrol Energetika d.o.o. je razvila in v praksi uveljavila tržno konkurenčen model poslovanja (multi energy and utility model), ki v tehnološkem, ekonomskem in okoljskem pomenu združuje izvajanje celostnih energetskih storitev, namenjenih odjemalcem s področja industrije in široke potrošnje. Stebre njenega poslovanja tvorijo električna energija, zemeljski plin in toplotna energija, obnovljivi viri energije ter celostno upravljanje z vodami.

Konec leta 2010 je imela družba 5 koncesij za oskrbo z zemeljskim plinom, 2 koncesiji za distribucijo toplote, 1 koncesijo za oskrbo s pitno vodo in 1 koncesijo za čiščenje odpadnih vod.

Način poslovanja družbe Petrol Energetika d.o.o. je tudi v letu 2010 temeljil na uveljavljanju visokih standardov kakovosti, na doslednem spoštovanju zahtevanih okoljevarstvenih meril in na vzpostavljanju zaupanja ter partnerskih odnosov z notranjim in zunanjim poslovnim okoljem.

Za trgovanje z zemeljskim plinom je družba razvila lasten model napovedovanja in optimiziranja potreb po zemeljskem plinu. Odgovorna je za vodenje bilančne podskupine za zemeljski plin, ki jo sestavljajo večji industrijski odjemalci in odjemalci v vseh slovenskih občinah, v katerih ima skupina Petrol pridobljene koncesije za izvajanje dejavnosti sistemskega operaterja distribucijskega omrežja za zemeljski plin. Kljub zaostrenim gospodarskim razmeram je investirala v prenovo energetske infrastrukture, kar ostaja temeljni pogoj za delovanje energetskega trga in z njim povezano zanesljivost v oskrbi z energijo.

V letu 2010 je Petrol Energetika d.o.o. prodala 356,8 mio kWh električne energije, od tega 39,3 mio kWh lastne proizvodnje, in distribuirala 283,7 mio kWh elektrike. Družba je prodala 94,7 mio Sm^3 zemeljskega plina in ga distribuirala 49,3 mio Sm^3. Na področju ravnanja s toplotno energijo je družba dosegla 62,1 tisoč MWh prodaje in 71,7 tisoč MWh distribucije toplotne energije.

Družba je v letu 2010 ustvarila 72,7 mio EUR čistih prihodkov od prodaje in tako presegla realizacijo leta 2009 za 17 odstotkov.

V letu 2010 je družba dosegla čisti poslovni izid v višini 2,1 mio EUR, kar je 5 odstotkov bolje od preteklega leta. Družbi Petrol d.d., Ljubljana pripada čisti poslovni izid v višini 2,1 mio EUR.

Kapital družbe je 31. decembra 2010 znašal 22,3 mio EUR.

PETROL GAS GROUP, D.O.O.
Upravni odbor: Matjaž Burger, Janez Grošelj, Primož Kramer
E-pošta: matjaz.burger@petrol.si; janez.groselj@petrol.si; primoz.kramer@petrol.si

Družba Petrol d.d., Ljubljana je v avgustu 2007 v Novem Sadu v Srbiji ustanovila družbo Petrol Gas Group, d.o.o. Družba je bila ustanovljena, da bi upravljala svoje in druge Petrolove naložbe v družbah s plinsko dejavnostjo na območju Srbije. Družba je v 100-odstotni lasti družbe Petrol d.d., Ljubljana.

Družba Petrol Gas Group, d.o.o. upravlja koncesijo Pećinci, ki jo je na javnem razpisu pridobila družba Petrol d.d., Ljubljana in jo po ustanovitvi hčerinskega podjetja prenesla na novoustanovljeno družbo Petrol Gas Group, d.o.o. V letu 2008 se je začela gradnja plinovodnega omrežja v naselju Pećinci in novi poslovni coni Šimanovci. Oktobra 2009 je bil podpisan aneks k pogodbi s Srbijagasom, ki je omogočil začetek gradnje priključnega plinovoda za povezavo z magistralnim plinovodom in s

tem priključitev dokončane distribucijske mreže. Za leto 2010 sta bila načrtovana konec gradnje distribucijske mreže v industrijski coni v Šimanovcih in v mesecu aprilu priključitev prvih kupcev na plinovod. Do zamud pri izgradnji je prišlo zaradi visokega vodostaja podzemnih vod, tako da se je gradnja distribucijske mreže lahko nadaljevala šele v septembru 2010. V januarju 2011 sta predvidena tehnični pregled in izdaja uporabnega dovoljenja.

Družba v letu 2010 še ni aktivno poslovala, realizirala pa je čisti poslovni izid v višini 117 tisoč EUR.

Kapital družbe je 31. decembra 2010 znašal 4,2 mio EUR.

RODGAS AD BAČKA TOPOLA
Upravni odbor: Primož Kramer, Milan B. Dragosavac, Matjaž Burger
E-pošta: primoz.kramer@petrol.si; milan.dragosavac@petrol.si; matjaz.burger@petrol.si

Družba Petrol d.d., Ljubljana je v juliju in oktobru 2007 kupila večinski, 84,22-odstotni lastniški delež v družbi Rodgas AD Bačka Topola. Dejavnost družbe je distribucija plina po plinovodnem omrežju v Srbiji.

Petrol d.d., Ljubljana je z nakupom lokalnega distributerja, ki pozna razmere v državi in ima dobre poslovne ter politične povezave, vstopil na trg distribucije zemeljskega plina v Republiki Srbiji. Slednji je zaradi dobre lege države v regiji, njenega velikega razvojnega potenciala in gospodarske rasti zanimiv za širitev Petrolove plinske dejavnosti.

Družba Rodgas AD Bačka Topola distribuira zemeljski plin po plinovodnem omrežju v skupni dolžini 132,43 km. V letu 2010 je družba gospodinjskim in industrijskim uporabnikom prodala 6,1 mio Sm^3 zemeljskega plina, kar je za 13 odstotkov več od preteklega leta. Na omrežje je bilo konec leta 2010 priključenih 1.161 gospodinjstev in 114 poslovnih subjektov.

Družba je v letu 2010 ustvarila 2,1 mio EUR čistih prihodkov od prodaje, kar je enako preteklemu letu.

Čisti poslovni izid družbe je v letu 2010 znašal 88,3 tisoč EUR, od tega pripada družbi Petrol d.d., Ljubljana čisti poslovni izid v višini 74 tisoč EUR.

Kapital družbe je 31. decembra 2010 znašal 3,0 mio EUR.

PETROL-JADRANPLIN D.O.O.
Predsednik uprave: Stjepan Grcić
E-pošta: stjepan.grcic@petrol.si

Družba Petrol d.d., Ljubljana je junija 2010 kupila 51-odstotni lastniški delež družbe Jadranplin d.o.o. Dejavnost družbe je skladiščenje, distribucija in prodaja utekočinjenega naftnega plina.

V obdobju od junija do decembra 2010 je družba prodala 5,8 tisoč ton utekočinjenega naftnega plina, s čimer je ustvarila 3,4 mio EUR prihodkov.

Čisti poslovni izid družbe je od junija do decembra 2010 znašal –36 tisoč EUR, od tega pripada družbi Petrol d.d., Ljubljana čisti poslovni izid v višini –19 tisoč EUR.

Kapital družbe je 31. decembra 2010 znašal 2,0 mio EUR.

PETROL-BUTAN D.O.O.
Predsednik uprave: Božidar Roguljić
E-pošta: butan@butan.hr

Družba Petrol d.d., Ljubljana je avgusta 2010 kupila 100-odstotni lastniški delež družbe Butan d.o.o. Dejavnost družbe je skladiščenje, distribucija in prodaja utekočinjenega naftnega plina.

V obdobju od avgusta do decembra 2010 je družba prodala 644 ton utekočinjenega naftnega plina, s čimer je ustvarila 670 tisoč EUR prihodkov.

Čisti poslovni izid družbe je od avgusta do decembra 2010 znašal –26 tisoč EUR.

Kapital družbe je 31. decembra 2010 znašal 667 tisoč EUR.

PETROL-ENERGETIKA DOOEL SKOPJE
Direktor: Gorazd Skubin
E-pošta: gorazd.skubin@petrol.si

Družba Petrol d.d., Ljubljana je v oktobru 2010 ustanovila družbo Petrol-Energetika Dooel Skopje. Dejavnost družbe je trgovanje z električno energijo. Družba je v 100-odstotni lasti družbe Petrol d.d., Ljubljana.

Družba v letu 2010 še ni aktivno poslovala in je v fazi pridobivanja licence za trgovino z električno energijo.

Kapital družbe je 31. decembra 2010 znašal 5 tisoč EUR.

OGREVANJE PIRAN D.O.O.
Direktor: Srđan Purić
E-pošta: puric.srdjan@ogrevanje-piran.si

V juniju 2010 je družba Petrol d.d., Ljubljana od Občine Piran odkupila 60-odstotni delež v družbi Ogrevanje Piran d.o.o. in tako postala 100-odstotni lastnik družbe. Osnovne dejavnosti družbe so oskrba s plinastimi gorivi, proizvodnja in distribucija pare ter toplote. Nakup družbe daje skupini Petrol dodaten zagon pri širjenju energetske dejavnosti na območju Obale.

V septembru 2010 je družba kot vodilni partner v konzorciju z Občino Piran podpisala koncesijsko pogodbo za opravljanje koncesionirane dejavnosti sistemskega operaterja distribucije plina in toplote na področju piranske občine za dobo 25 let.

V obdobju od julija do decembra 2010 je družba prodala 544 ton utekočinjenega naftnega plina. Prihodki od prodaje so znašali 760 tisoč EUR.

Čisti poslovni izid družbe je od julija do decembra 2010 znašal 25 tisoč EUR.

Kapital družbe je 31. decembra 2010 znašal 2,2 mio EUR. ■

SKUPAJ OBVLADOVANE DRUŽBE

GEOENERGO D.O.O.
Direktorja: Evgen Torhač, Miha Valentinčič
E-pošta: evgen.torhac@nafta-geoterm.si; miha.valentincic@petrol.si

Družba Geoenergo d.o.o. je bila ustanovljena leta 2002 in je v 50-odstotni lasti družbe Petrol d.d., Ljubljana. Drugi družbenik je Nafta Lendava, d.o.o.

Družba je nosilec koncesijskih pravic za izkoriščanje mineralnih surovin, surove nafte, zemeljskega plina in plinskega kondenzata na območju Murske depresije. Z družbo Nemocco Slovenija Corporation ima sklenjeno dolgoročno pogodbo o skupnem vlaganju na področju izkoriščanja ogljikovodikov na naftno-plinskih poljih Dolina in Petišovci pri Lendavi.

Konec leta 2008 je bila bazna proizvodnja ogljikovodikov prenesena na družbo Nafta-Geoterm d.o.o. Družba Geoenergo d.o.o. zato v letih 2009 in 2010 ni aktivno poslovala.

Rezultat poslovanja družbe za leto 2010 je čisti poslovni izid v višini –7 tisoč EUR. Družbi Petrol d.d., Ljubljana pripada čisti poslovni izid v višini –4 tisoč EUR.

Kapital družbe je 31. decembra 2010 znašal 132 tisoč EUR.

INSTALACIJA, D.O.O KOPER
Direktor: Rinaldo Glavina
E-pošta: rinaldo.glavina@instalacija.si

Družba Instalacija, d.o.o. Koper je bila ustanovljena leta 1991. Njeni osnovni dejavnosti sta skladiščenje in pretovarjanje naftnih derivatov. Družba je v 49-odstotni lasti družbe Petrol d.d., Ljubljana, 51-odstotni lastnik družbe pa je Istrabenz d.d., Koper.

Med pomembnejšimi dogodki v letu 2010 so bili priprava za gradnjo treh novih rezervoarjev za potrebe Zavoda RS za blagovne rezerve, dodelava sistema za biocidiranje goriv, dokončanje dostopnega mosta na tankerskem pomolu, prenova informacijskega sistema, zamenjava polnilnih rok na vagonski polnilnici, dodelava sistema za mešanje B 100 in dograditev sistema na kamionski polnilnici.

V letu 2010 je družba pretovorila 2,28 mio ton naftnih derivatov, kar je za 6 odstotkov več v primerjavi z letom 2009. Realizirala je čiste prihodke od prodaje v višini 14,3 mio EUR, kar je za 3 odstotke več od preteklega leta.

V letu 2010 je družba ustvarila čisti poslovni izid v višini 5,6 mio EUR in tako za 8 odstotkov presegla preteklega. Čisti poslovni izid, ki pripada Petrolu d.d., Ljubljana, znaša 2,7 mio EUR.

Kapital družbe je 31. decembra 2010 znašal 20,0 mio EUR.

KARKASA, D.O.O.
Direktor: Peter Globočnik
E-pošta: peter_globocnik@goodyear.com

Družbenika družbe Karkasa, d.o.o – Sava Tires d.o.o. in Petrol d.d., Ljubljana (vsak od ustanoviteljev je imel 50-odstotni lastniški delež) – sta na skupščini družbenikov v novembru 2010 soglasno sprejela sklep o prenehanju te družbe, ki je bila ustanovljena v letu 2004 in katere osnovna dejavnost je bila obnavljanje tovornih pnevmatik.

Družba je poslovala do 16. decembra 2010. V tem obdobju je obnovila 3.984 pnevmatik, kar je za 25 odstotkov manj kot v letu 2009, in prodala 4.176 obnovljenih tovornih pnevmatik, kar je za 21 odstotkov manj v primerjavi z prodajo leta 2009.

Družba Karkasa, d.o.o. je v letu 2010 do zaključka poslovanja ustvarila 665 tisoč EUR čistih prihodkov od prodaje.

Čisti poslovni izid družbe za leto 2010 do zaključka poslovanja znaša 25 tisoč EUR. Čisti poslovni izid, ki pripada Petrolu d.d., Ljubljana, znaša 12 tisoč EUR.

Kapital družbe je 16. decembra 2010 znašal 589 tisoč EUR.

SOENERGETIKA, D.O.O.
Direktor: Aleš Ažman
E-pošta: ales.azman@elektro-gorenjska.si

Družbo Soenergetika, d.o.o. je februarja 2010 ustanovil Petrol d.d., Ljubljana skupaj z družbami Domplan d.d., Holding Slovenske elektrarne d.o.o. in Elektro Gorenjska d.d., in to za izvedbo projekta Soproizvodnja elektrike in toplote v kotlovnici na Planini v Kranju. Osnovna dejavnost družbe je oskrba z električno energijo, plinom in paro. Družba je v 25-odstotni lasti družbe Petrol d.d., Ljubljana.

V letu 2010 je družba ustvarila čisti poslovni izid v višini –216 tisoč EUR. Čisti poslovni izid, ki pripada Petrolu d.d., Ljubljana, znaša –54 tisoč EUR.

Kapital družbe je 31. decembra 2010 znašal 324 tisoč EUR.

PETROL - BONUS D.O.O.
Izvršni direktor: Branko Kašćelan
Finančni direktor: Dean Krivec
E-pošta: branko.kascelan@petrol.si

Družbi Petrol d.d., Ljubljana in Montenegro Bonus - Cetinje sta v avgustu 2007 s podpisom pogodbe ustanovili podjetje Petrol - Bonus d.o.o. Obe družbi sta v novo podjetje Petrol - Bonus d.o.o. vključeni s 50-odstotnim lastniškim deležem. Osnovna dejavnost družbe je prodaja plina in proizvodov iz nafte na območju Črne gore.

Družba Petrol - Bonus d.o.o. ima v finančnem najemu dva bencinska servisa, ki sta v lasti družbe Petrol - Invest d.o.o., ter en bencinski servis v klasičnem najemu.

V letu 2010 je družba prodala 18.213 ton proizvodov iz nafte, kar je 146 odstotkov več od preteklega leta. Družba je v letu 2010 skupno ustvarila 19,6 mio EUR čistih prihodkov od prodaje, kar je 180 odstotkov več od preteklega leta.

Rezultat poslovanja družbe za leto 2010 je čisti poslovni izid v višini –29 tisoč EUR. Čisti poslovni izid, ki pripada družbi Petrol d.d., Ljubljana, znaša –15 tisoč EUR.

Ob koncu leta 2010 je družba Petrol - Bonus d.o.o. poslovala preko 3 bencinskih servisov.

Kapital družbe je 31. decembra 2010 znašal 1,0 mio EUR.

PETROL - OTI - Slovenija L.L.C.
Direktor: Bojan Babič
E-pošta: bojan.babic@petrol.si

Družba PETROL - OTI - Slovenija L.L.C. je bila ustanovljena julija 2007. Družba je v 51-odstotni lasti družbe Petrol d.d., Ljubljana in v 49-odstotni lasti družbe OTI C.O. J.S.C. Priština. Osnovna dejavnost družbe je trgovina s proizvodi iz nafte na območju Kosova.

Družba je bila ustanovljena za razvoj trgovine s proizvodi iz nafte na področju veleprodaje in maloprodaje ter gradnjo lastnih skladiščnih zmogljivosti. V letu 2010 je prodala 6.320 ton nafte in proizvodov iz nafte ter s tem realizirala 6,7 mio EUR čistih prihodkov od prodaje.

Čisti poslovni izid znaša –123 tisoč EUR.

Čisti poslovni izid, ki pripada družbi Petrol d.d., Ljubljana, znaša –63 tisoč EUR. Konec leta 2010 je družba poslovala na 3 bencinskih servisih.

Kapital družbe je 31. decembra 2010 znašal 13,3 mio EUR.

PETROL SLOVENIA TIRANA WHOLESALE SH.A.
Direktor: Roman Mazi
E-pošta: roman.mazi@petrol.si

Družba Petrol Slovenia Tirana Wholesale SH.A. je bila ustanovljena v juliju leta 2007 in je v 55-odstotni lasti družbe Petrol d.d., Ljubljana. Dejavnost družbe je veleprodaja s tekočimi in plinskimi gorivi ter sorodnimi proizvodi v Albaniji. Družba v letu 2010 še ni aktivno poslovala.

Kapital družbe je 31. decembra 2010 znašal 2,0 mio EUR.

PETROL SLOVENIA TIRANA DISTRIBUTION SH.P.K.
Direktorja: Roman Mazi, Bojan Babič
E-pošta: roman.mazi@petrol.si; bojan.babic@petrol.si

Družba Petrol Slovenia Tirana Distribution SH.P.K. je bila ustanovljena julija 2007 in je v 100-odstotni lasti družbe Petrol Slovenia Tirana Wholesale SH.A. Dejavnost družbe je maloprodaja s tekočimi in plinskimi gorivi v Albaniji. Družba v letu 2010 še ni aktivno poslovala.

Kapital družbe je 31. decembra 2010 znašal –9 tisoč EUR. ■

PRIDRUŽENE DRUŽBE

AQUASYSTEMS D.O.O.
Dejavnost: gradnja in opravljanje storitev čiščenja industrijskih in komunalnih voda – projekt centralne čistilne naprave Maribor
Poslovni delež družbe Petrol d.d., Ljubljana: 26 %

GEOPLIN D.O.O. LJUBLJANA
Dejavnost: prodaja in transport zemeljskega plina
Poslovni delež družbe Petrol d.d., Ljubljana: 31,9779 %

MARCHÉ GOSTINSTVO D.O.O.
Dejavnost: priprava jedil in pijače, prodaja trgovskega blaga in drugih storitev
Poslovni delež družbe Petrol d.d., Ljubljana: 25 %

BIO GORIVA D.O.O.
Dejavnost: proizvodnja biodiesla
Poslovni delež družbe Petrol d.d., Ljubljana: 25 %

ISTRABENZ D.D.
Dejavnost: upravljanje naložb znotraj in zunaj skupine Istrabenz
Poslovni delež družbe Petrol d.d., Ljubljana: 32,63 %

Okrožno sodišče v Kopru je v postopku prisilne poravnave nad dolžnikom Istrabenzom, holdinška družba, d.d., Koper dne 12. februarja 2010 izdalo Sklep o potrditvi prisilne poravnave.

Uprava družbe je v letu 2010 objavila in začela postopek prodaje večine premoženja. Dne 23. novembra 2010 je bil zaključen proces prodaje 100-odstotnega deleža Droge Kolinske d.d. družbi Atlantic Naložbe d.o.o. S kupnino od te prodaje je upravi uspelo uresničiti potrjeni načrt finančnega prestrukturiranja za leto 2010 in znatno zmanjšati dolg do upnikov. ■

II. POROČILO NADZORNEGA SVETA

STABILNO POSLOVANJE V ZAOSTRENIH RAZMERAH

V letu 2010 se je nadzorni svet družbe Petrol d.d., Ljubljana sestal na desetih sejah. Zmanjšanju potrebe po formalnih stikih z upravo, v primerjavi s predhodnim letom, ko se je nadzorni svet sestal kar devetnajstkrat, je botrovalo predvsem usklajeno delo uprave, stalni stiki predsednika nadzornega sveta s predsednikom uprave in zavedanje organov vodenja in nadzora, da gospodarska kriza je, da se bo še poglabljala in da so zato potrebni sprotni ukrepi za korekcije na stroškovnih in prihodkovnih postavkah.

Začetek poslovnega leta je nadzorni svet začel v popolni devetčlanski sestavi, v prvi polovici meseca marca pa je član nadzornega sveta Tomaž Berločnik podal izjavo, da odstopa s funkcije člana nadzornega sveta. Tako je nadzorni svet do sklica skupščine, ob pomoči svoje Nominacijske komisije, oblikoval volilni predlog, na 20. skupščini dne 6. maja 2010 pa so delničarji za nadomestno članico, z mandatom do 7. aprila 2013, imenovali Ireno Prijović. Do konca poslovnega leta je tako nadzorni svet zopet deloval v popolni sestavi.

Člani nadzornega sveta so se na obravnavane teme pripravili, podajali konstruktivne predloge ter na podlagi strokovno pripravljenih in celovitih pisnih in ustnih informacij, ki so jih prejeli od uprave družbe, kompetentno sprejemali odločitve v skladu s poslovnikom, z akti družbe in zakonskimi pooblastili. Nadzorni svet je sproti informiral zainteresirane javnosti. Kot predsednik nadzornega sveta sem zato neposredno po sejah v primeru pomembnih dogodkov podal izjavo za vlagatelje in medije, z vedno odprto možnostjo dodatnega informiranja.

Najpomembnejše teme sej nadzornega sveta v letu 2010 so bile povezane s spremljanjem rednega poslovanja družbe, vse v luči izzivov zaostrenih razmer na finančnih, borznih in gospodarskih trgih. Nadzorni svet in uprava sta tako usmerila svoje sile v identificiranje strategij za poslovno prihodnost skupine Petrol.

Najpomembnejše teme sej nadzornega sveta v letu 2010

1. Na sedemnajsti korespondenčni seji (glasovanje od 2. do 5. februarja 2010) je nadzorni svet v skladu z določilom 09.10. Statuta družbe Petrol d.d., Ljubljana, izdal zakonitim zastopnikom soglasje za ustanovitev gospodarske družbe skupaj z družbeniki Elektro Gorenjska d.d.., Holding Slovenske Elektrarne d.d., Domplan Kranj d.d., s predvidenim imenom Soenergetika d.o.o. in sedežem v Kranju.
2. Na sedemnajsti a. korespondenčni seji (glasovanje 17. marca 2010) je nadzorni svet imenoval člane nominacijske komisije ter določil kriterije, ki naj bi jih izpolnjevali kandidati za nadomestnega člana nadzornega sveta.
3. Osemnajsta seja 23. marca 2010 je bila namenjena potrditvi letnega poročila ter sklicu 20. seje skupščine, sklicane za 6. maj 2010, s standardnimi točkami letne skupščine. Nadzorni svet se je strinjal s predlogom o uporabi bilančnega dobička, kot ga je predlagala uprava ter točkama – imenovanje nadomestnega člana nadzornega sveta ter spremembe statuta. V zvezi s spremembami statuta lahko poudarim, da so predlagane spremembe poleg uskladitev, potrebnih zaradi sprememb Zakona o gospodarskih družbah, vključevale tudi predlog delničarjem, da odločajo o odobrenem kapitalu. Glede na to, da je skupščina predlagano spremembo potrdila z veliko večino na seji zastopanega kapitala, ocenjujem, da je s tem izrazila veliko zaupanje v organ nadzora, hkrati pa mu naložila tudi veliko odgovornost. Na tej seji je nadzorni svet potrdil še Poslovnik revizijske komisije, ki ga je revizijska komisija sprejela na svoji 8. seji tega istega dne.
4. Na devetnajsti seji dne 29. marca 2010 je nadzorni svet pred sklicem skupščine oblikoval svoj volilni predlog za nadomestnega člana nadzornega sveta in predlagal skupščini družbe, da izvoli za članico nadzornega sveta Ireno Prijović.
5. Naslednja seja, izvedena 20. aprila 2010, je bila posvečena obravnavi Strateškega poslovnega načrta skupine Petrol za obdobje 2010 – 2014. Nadzorni svet je po temeljiti proučitvi dokumenta in opravljeni konstruktivni razpravi dokument sicer potrdil, vendar upravi naložil dodatno obveznost, da do naslednje seje sprejeto strategijo tudi finančno ovrednoti.

6. Dokončno soglasje k Strateškemu poslovnemu načrt skupine Petrol za obdobje 2010 – 2014 kot celoti je nadzorni svet izdal na 21. seji dne 20. maja 2010, ko se je seznanil tudi s finančnimi ovrednotenji in pojasnili uprave. Predmet obravnave so bili še trimesečni rezultati poslovanja skupine Petrol in družbe Petrol d.d., Ljubljana, imenovanje Irene Prijović kot članice v Komisijo za kadrovska vprašanja in vrednotenje dela uprave ter sprejem Pravilnika o nagrajevanju uspešnosti dela uprave.
7. Polletne rezultate je nadzorni svet obravnaval na 22. seji dne 26. avgusta 2010, zakonitim zastopnikom pa je izdal soglasje za ukinitev gospodarske družbe Karkasa d.o.o. (prenehanje po skrajšanem postopku, brez likvidacije).
8. Na 23. korespondenčni seji z glasovanjem od 12. do 14. oktobra 2010 je nadzorni svet pregledal poročilo o pripojitvi družbe Petrol Plin d.o.o. k družbi Petrol d.d., Ljubljana. Pripojitev je bila le ena od aktivnosti za povečanje donosnosti sredstev in doseganje cilja učinkovite celostne komunikacije s kupci, z izgradnjo in utrjevanjem korporativne blagovne znamke Petrol.
9. 23. novembra 2010 izvedena 24. seja nadzornega sveta je bila prvenstveno namenjena obravnavanju devetmesečnih rezultatov poslovanja skupine Petrol in družbe Petrol d.d., Ljubljana, nadzorni svet pa je imenoval še novega delavskega direktorja Sama Gerdina, potrdil finančni koledar družbe za leto 2011, uprava in nadzorni svet pa sta na tej seji skupaj oblikovala in sprejela tudi Politiko upravljanja družbe, ki je objavljena na informacijskem sistemu Ljubljanske borze in spletnih straneh družbe.
10. Na zadnji 25. seji nadzornega sveta v letu 2010, ki je bila 16. decembra 2010, se je nadzorni svet seznanil, da so vsi člani nadzornega sveta podpisali posebno izjavo, s katero so se opredelili do izpolnjevanja vsakega kriterija neodvisnosti, navedenega v točki C.3 priloge C Kodeksa upravljanja javnih delniških družb. Nadzorni svet je ocenil, da razkritja v njihovih izjavah o nasprotjih interesov niso take narave, da bi lahko vplivala na nepristransko in objektivno izvajanje nalog oziroma odločanje katerega koli člana nadzornega sveta z vključevanjem njegovega osebnega ekonomskega interesa, interesov družine, njihovih čustev, politične ali nacionalne (ne)naklonjenosti ali kakršnih koli drugih povezanih interesov z drugo fizično ali pravno osebo. Na seji sta bila obravnavana še dokumenta Načrt dela revizijske komisije za leto 2011 ter Poslovni načrt in ključni cilji skupine Petrol za leto 2011, oba dokumenta je nadzorni svet odobril.

Delo komisij nadzornega sveta

Revizijska komisija se je v letu 2010 sestala na šestih sejah. Na prvi seji, ki jo je komisija izvedla v dveh delih, se je sestala z revizorji pred izdajo mnenja, v drugem delu pa je oblikovala svoje stališče do Letnega poročila 2009 skupine Petrol in družbe Petrol d.d., Ljubljana in stališče do predlogov za izbiro revizorjev za leto 2010, obravnavala Priporočila za revizijske komisije z dne 30. novembra 2009 in sprejela svoj poslovnik. Teme ostalih sej so bili medletni rezultati skupine Petrol in družbe Petrol d.d., Ljubljana, obravnavanje obvladovanja kreditnih, valutnih in cenovnih tveganj, dialog z revizorji o poteku predrevizije, načrt dela revizijske komisije za leto 2011, letni pregled pristojnosti in nalog revizijske komisije in ocenitev lastne učinkovitosti revizijske komisije, načrt dela notranje revizije za leto 2011 in druge teme iz pristojnosti revizijske komisije.

Komisija za kadrovska vprašanja in vrednotenje dela uprave se je sestala le enkrat ob obravnavanju podlag in pripravi izhodišč za vrednotenje dela uprave. Z zaključki, sprejetimi na seji dne 20. aprila 2010, je predsednik te komisije seznanil nadzorni svet na 20. seji nadzornega sveta istega dne, Pravilnik o nagrajevanju uspešnosti dela uprave pa je nadzorni svet sprejel na svoji 21. seji dne 20. maja 2010.

Nominacijska komisija je bila imenovana na 17.a korespondenčni seji, s ciljem izvedbe kandidacijskega postopka za potencialne nadomestne člane nadzornega sveta. Nadzorni svet je obravnaval predloge komisije in v imenovanje skupščini predlagal kandidata, ki ga je komisija identificirala kot ustreznega kandidata.

Ocena poslovanja skupine Petrol v letu 2010

Skupina Petrol je v letu 2010 kljub še vedno zaostrenim gospodarskim razmeram dosegla dobre poslovne rezultate.

Ekonomski položaj skupine Petrol ostaja trden in uvršča Petrol med vodilna slovenska podjetja. Poslovanje Petrola je naravnano k doseganju dolgoročne in stabilne rasti v soglasju z okoljem, gospodarstvom, lokalno skupnostjo, delničarji in drugimi deležniki.

Skupina Petrol je v letu 2010 ustvarila 2,8 mrd EUR čistih prihodkov od prodaje, kar je 20 odstotkov več kot v letu 2009. Kosmati poslovni izid je bil realiziran v višini 294,5 mio EUR in je 5 odstotkov višji kot v letu 2009. Poslovni izid pred davki znaša 44,9 mio EUR, čisti poslovni izid pa 35,5 mio EUR.

Količinska prodaja proizvodov iz nafte skupine Petrol je znašala 2,35 milijona ton, kar je 5 odstotkov več kot v letu 2009. Prihodki od prodaje trgovskega blaga so znašali 416,6 mio EUR, kar je 9 odstotkov več kot v letu 2009. Skupina Petrol je v letu 2010 investirala 66 mio EUR. Konec leta 2010 je imela mrežo 441 bencinskih servisov.

Skupina Petrol je leta 2010 prodala 104 mio m^3 zemeljskega plina, kar je 4 odstotke več kot v letu 2009. Prodala je tudi 356,7 tisoč MWh električne energije in 65,3 tisoč MWh toplotne energije. Konec leta 2010 je kupce oskrbovala prek 2.185 plinohramov za prodajo utekočinjenega naftnega plina in upravljala 29 koncesij za oskrbo s plinom ter 5 koncesij za daljinsko oskrbo s toploto.

Potrditev letnega poročila 2010

Na 28. seji dne 24. marca 2011 je nadzorni svet obravnaval Letno poročilo skupine Petrol in družbe Petrol d.d., Ljubljana za leto 2010. Rezultati iz rednega poslovanja so glede na splošne gospodarske razmere dobri. Na podlagi preveritve Letnega poročila skupine Petrol in družbe Petrol d.d., Ljubljana za leto 2010 in računovodskih izkazov s pojasnili, preveritve predloga uprave za uporabo bilančnega dobička ter poročila pooblaščenega revizorja, je nadzorni svet potrdil revidirano Letno poročilo skupine Petrol in družbe Petrol d.d., Ljubljana za leto 2010.

Ljubljana, 24. marec 2011

Tomaž Kuntarič
Predsednik nadzornega sveta

2010

III. RAČUNOVODSKO POROČILO 2010

ENERGIJA V ŠTEVILKAH

KAZALO

101 IZJAVA O ODGOVORNOSTI UPRAVE
102 POROČILO NEODVISNEGA REVIZORJA
104 RAČUNOVODSKI IZKAZI SKUPINE PETROL IN DRUŽBE PETROL D.D., LJUBLJANA
114 POJASNILA K RAČUNOVODSKIM IZKAZOM
114 1. POROČAJOČA DRUŽBA
114 2. PODLAGA ZA SESTAVO
115 3. POMEMBNE RAČUNOVODSKE USMERITVE DRUŽBE
125 4. POMEMBNE RAČUNOVODSKE USMERITVE DRUŽBE
132 5. POROČANJE PO ODSEKIH
134 6. RAZKRITJA K POSAMEZNIM POSTAVKAM V RAČUNOVODSKIH IZKAZIH
176 7. FINANČNI INSTRUMENTI IN TVEGANJE
188 8. POSLI S POVEZANIMI OSEBAMI
190 9. PREJEMKI ČLANOV NADZORNEGA SVETA IN UPRAVE TER ZAPOSLENIH PO INDIVIDUALNIH POGODBAH
191 10. POGOJNE OBVEZE
192 11. DOGODKI PO DATUMU POROČANJA

2010

IZJAVA O ODGOVORNOSTI UPRAVE

Uprava družbe je odgovorna za pripravo računovodskih izkazov Skupine Petrol in družbe Petrol d.d., Ljubljana za leto 2010 s pripadajočimi usmeritvami in pojasnili, ki po njenem najboljšem mnenju vključujejo pošten prikaz razvoja in izidov poslovanja družbe ter njenega finančnega položaja, vključno z opisom bistvenih vrst tveganj, ki so jim družba in morebitne druge družbe, vključene v konsolidacijo, kot celota izpostavljene.

Uprava potrjuje, da so bile pri izdelavi računovodskih izkazov dosledno uporabljene ustrezne računovodske usmeritve, da so bile računovodske ocene izdelane po načelu poštene vrednosti, previdnosti in dobrega gospodarjenja in da računovodski izkazi predstavljajo resnično in pošteno sliko premoženjskega stanja družbe in izidov njenega poslovanja za leto 2010.

Uprava je odgovorna tudi za ustrezno vodenje računovodstva, za sprejem ustreznih ukrepov za zavarovanje premoženja in drugih sredstev ter potrjuje, da so računovodski izkazi skupaj s pojasnili, izdelani na podlagi predpostavke o nadaljnjem poslovanju družbe ter v skladu z veljavno zakonodajo in Mednarodnimi standardi računovodskega poročanja, kot jih je sprejela Evropska unija.

Uprava družbe sprejema in potrjuje računovodske izkaze s pripadajočimi usmeritvami in pojasnili skupine Petrol in družbe Petrol d.d., Ljubljana za leto 2010. ■

TOMAŽ BERLOČNIK
predsednik uprave

MARIČA LAH
članica uprave

JANEZ ŽIVKO
član uprave

ROMAN DOBNIKAR
član uprave

ROK VODNIK
član uprave

SAMO GERDIN
delavski direktor

Petrol d.d., Ljubljana, Dunajska c. 50, 1527 Ljubljana, Slovenija

7. marec 2011

Poročilo neodvisnega revizorja

Delničarjem družbe Petrol d.d., Ljubljana

Revidirali smo priložene skupinske računovodske izkaze gospodarske družbe Petrol d.d., Ljubljana in njenih odvisnih družb (skupina Petrol), ki vključujejo skupinski izkaz finančnega položaja na dan 31. decembra 2010, skupinski izkaz poslovnega izida, skupinski izkaz vseobsegajočega donosa, skupinski izkaz gibanja kapitala in skupinski izkaz denarnih tokov za tedaj končano leto ter povzetek bistvenih računovodskih usmeritev in druge pojasnjevalne opombe.

Odgovornost poslovodstva za računovodske izkaze

Poslovodstvo je odgovorno za pripravo in pošteno predstavitev teh skupinskih računovodskih izkazov v skladu z Mednarodnimi standardi računovodskega poročanja, kot jih je sprejela EU in za tako notranje kontroliranje, kot je v skladu z odločitvijo poslovodstva potrebno, da omogoči pripravo računovodskih izkazov, ki ne vsebujejo pomembno napačne navedbe zaradi prevare ali napake.

Revizorjeva odgovornost

Naša odgovornost je izraziti mnenje o teh skupinskih računovodskih izkazih na podlagi revizije. Revizijo smo opravili v skladu z Mednarodnimi standardi revidiranja. Ti standardi zahtevajo od nas izpolnjevanje etičnih zahtev ter načrtovanje in izvedbo revizije za pridobitev sprejemljivega zagotovila, da računovodski izkazi ne vsebujejo pomembno napačne navedbe.

Revizija vključuje izvajanje postopkov za pridobitev revizijskih dokazov o zneskih in razkritjih v računovodskih izkazih. Izbrani postopki so odvisni od revizorjeve presoje in vključujejo tudi ocenjevanje tveganj pomembno napačne navedbe v računovodskih izkazih zaradi prevare ali napake. Pri ocenjevanju teh tveganj prouči revizor notranje kontroliranje, povezano s pripravljanjem in poštenim predstavljanjem računovodskih izkazov družbe, da bi določil okoliščinam ustrezne revizijske postopke, ne pa, da bi izrazil mnenje o uspešnosti notranjega kontroliranja družbe. Revizija vključuje tudi ovrednotenje ustreznosti uporabljenih računovodskih usmeritev in utemeljenosti računovodskih ocen poslovodstva kot tudi ovrednotenje celotne predstavitve računovodskih izkazov.

Verjamemo, da so pridobljeni revizijski dokazi zadostna in ustrezna podlaga za naše revizijsko mnenje.

Mnenje

Po našem mnenju so skupinski računovodski izkazi v vseh pomembnih pogledih poštena predstavitev finančnega stanja skupine Petrol na dan 31. decembra 2010 ter njenega poslovnega izida in denarnih tokov za tedaj končano leto v skladu z Mednarodnimi standardi računovodskega poročanja, kot jih je sprejela EU.

Druge zadeve

V skladu z zahtevo Zakona o gospodarskih družbah (ZGD - 1) potrjujemo, da so informacije v poslovnem poročilu skladne s priloženimi skupinskimi računovodskimi izkazi.

KPMG SLOVENIJA,
podjetje za revidiranje, d.o.o.

Jason Stachurski, univ. dipl. ekon.
pooblaščeni revizor
partner

Ljubljana, 7. marec 2011

KPMG Slovenija, d.o.o.
1

Poročilo neodvisnega revizorja

Delničarjem družbe Petrol d.d., Ljubljana

Revidirali smo priložene računovodske izkaze gospodarske družbe Petrol d.d., Ljubljana, ki vključujejo izkaz finančnega položaja na dan 31. decembra 2010, izkaz poslovnega izida, izkaz vseobsegajočega donosa, izkaz gibanja kapitala in izkaz denarnih tokov za tedaj končano leto ter povzetek bistvenih računovodskih usmeritev in druge pojasnjevalne opombe.

Odgovornost poslovodstva za računovodske izkaze

Poslovodstvo je odgovorno za pripravo in pošteno predstavitev teh računovodskih izkazov v skladu z Mednarodnimi standardi računovodskega poročanja, kot jih je sprejela EU in za tako notranje kontroliranje, kot je v skladu z odločitvijo poslovodstva potrebno, da omogoči pripravo računovodskih izkazov, ki ne vsebujejo pomembno napačne navedbe zaradi prevare ali napake.

Revizorjeva odgovornost

Naša odgovornost je izraziti mnenje o teh računovodskih izkazih na podlagi revizije. Revizijo smo opravili v skladu z Mednarodnimi standardi revidiranja. Ti standardi zahtevajo od nas izpolnjevanje etičnih zahtev ter načrtovanje in izvedbo revizije za pridobitev sprejemljivega zagotovila, da računovodski izkazi ne vsebujejo pomembno napačne navedbe.

Revizija vključuje izvajanje postopkov za pridobitev revizijskih dokazov o zneskih in razkritjih v računovodskih izkazih. Izbrani postopki so odvisni od revizorjeve presoje in vključujejo tudi ocenjevanje tveganj pomembno napačne navedbe v računovodskih izkazih zaradi prevare ali napake. Pri ocenjevanju teh tveganj prouči revizor notranje kontroliranje, povezano s pripravljanjem in poštenim predstavljanjem računovodskih izkazov družbe, da bi določil okoliščinam ustrezne revizijske postopke, ne pa, da bi izrazil mnenje o uspešnosti notranjega kontroliranja družbe. Revizija vključuje tudi ovrednotenje ustreznosti uporabljenih računovodskih usmeritev in utemeljenosti računovodskih ocen poslovodstva kot tudi ovrednotenje celotne predstavitve računovodskih izkazov.

Verjamemo, da so pridobljeni revizijski dokazi zadostna in ustrezna podlaga za naše revizijsko mnenje.

Mnenje

Po našem mnenju so računovodski izkazi v vseh pomembnih pogledih poštena predstavitev finančnega stanja gospodarske družbe Petrol d.d., Ljubljana na dan 31. decembra 2010 ter njenega poslovnega izida in denarnih tokov za tedaj končano leto v skladu z Mednarodnimi standardi računovodskega poročanja, kot jih je sprejela EU.

Druge zadeve

V skladu z zahtevo Zakona o gospodarskih družbah (ZGD - 1) potrjujemo, da so informacije v poslovnem poročilu skladne s priloženimi računovodskimi izkazi.

KPMG SLOVENIJA,
podjetje za revidiranje, d.o.o.

Jason Stachurski, univ. dipl. ekon.
pooblaščeni revizor
partner

Ljubljana, 7. marec 2011

KPMG Slovenija, d.o.o.
1

RAČUNOVODSKI IZKAZI SKUPINE PETROL IN DRUŽBE PETROL D. D., LJUBLJANA

Izkaz poslovnega izida skupine Petrol in družbe Petrol d. d., Ljubljana

(V EUR)	POJASNILA	SKUPINA PETROL			PETROL D.D.		
		2010	2009	INDEKS 10/09	2010	2009	INDEKS 10/09
Prihodki od prodaje		2.802.752.517	2.333.863.416	120	2.393.325.777	1.986.591.030	120
Nabavna vrednost prodanega blaga		(2.508.258.916)	(2.053.885.125)	122	(2.171.101.876)	(1.768.435.286)	123
Kosmati poslovni izid		**294.493.601**	**279.978.291**	**105**	**222.223.901**	**218.155.744**	**102**
Stroški materiala	6.4	(27.108.193)	(23.317.384)	116	(10.530.944)	(9.447.442)	111
Stroški storitev	6.5	(114.882.996)	(112.595.081)	102	(113.908.892)	(113.876.963)	100
Stroški dela	6.6	(53.934.108)	(52.529.125)	103	(26.479.854)	(23.001.529)	115
Amortizacija	6.7	(34.447.861)	(34.097.680)	101	(22.427.400)	(22.184.053)	101
Drugi stroški	6.8	(14.460.453)	(18.375.150)	79	(8.996.524)	(5.863.007)	153
Stroški iz poslovanja		**(244.833.611)**	**(240.914.420)**	**102**	**(182.343.614)**	**(174.372.994)**	**105**
Drugi prihodki	6.2	12.962.123	12.245.802	106	6.145.683	8.450.116	73
Drugi odhodki	6.9	(693.578)	(463.266)	150	(56.027)	(49.630)	113
Poslovni izid iz poslovanja		**61.928.535**	**50.846.407**	**122**	**45.969.943**	**52.183.236**	**88**
Delež dobičkov iz naložb, vrednotenih po kapitalski metodi	6.10	5.783.045	(3.683.516)	-	-	-	-
Finančni prihodki iz dividend odvisnih, pridruženih in skupaj obvladovanih družb	6.10	-	-	-	13.534.714	14.045.677	96
Drugi finančni prihodki	6.11	67.956.334	65.541.052	104	69.069.847	59.839.072	115
Drugi finančni odhodki	6.11	(90.781.447)	(98.287.038)	92	(84.360.891)	(113.789.082)	74
Finančni izid		**(22.825.113)**	**(32.745.986)**	**70**	**(15.291.044)**	**(53.950.010)**	**28**
Poslovni izid pred davki		**44.886.467**	**14.416.905**	**311**	**44.213.613**	**12.278.903**	**360**
Obračunani davek	6.12	(10.094.877)	(8.442.839)	120	(7.295.370)	(6.404.988)	114
Odloženi davek	6.12	668.269	1.916.426	35	1.028.159	4.787.887	21
Davek		**(9.426.608)**	**(6.526.413)**	**144**	**(6.267.211)**	**(1.617.101)**	**388**
Čisti poslovni izid poslovnega leta		**35.459.859**	**7.890.492**	**449**	**37.946.402**	**10.661.802**	**356**
Čisti poslovni izid poslovnega leta, ki pripada:							
lastnikom obvladujoče družbe		32.904.210	10.425.564	316	37.946.402	10.661.802	356
neobvladujočemu deležu		2.555.649	(2.535.072)	-	-	-	-
Osnovni in popravljeni dobiček na delnico	6.13	15,96	5,06	316	18,41	5,17	356

Računovodske usmeritve in pojasnila so sestavni del računovodskih izkazov in jih je treba brati v povezavi z njimi.

Izkaz vseobsegajočega donosa skupine Petrol in družbe Petrol d. d., Ljubljana

(V EUR)	POJASNILA	SKUPINA PETROL		PETROL D.D.	
		2010	2009	2010	2009
Čisti poslovni izid poslovnega leta		**35.459.859**	**7.890.492**	**37.946.402**	**10.661.802**
Neto sprememba vrednosti naložb v pridružene in skupaj obvladovane družbe	6.14	-	-	(1.282.331)	5.387.119
Neto dobiček za prodajo razpoložljivih finančnih sredstev	6.14	54.818	473.189	54.818	473.189
Pripis sprememb v kapitalu pridruženih družb	6.14	(181.125)	105.952	-	-
Neto učinkoviti del spremembe v pošteni vrednosti instrumenta za varovanje pred spremenljivostjo denarnih tokov	6.14	1.587.117	(2.378.830)	1.587.117	(2.378.830)
Tečajne razlike		(2.743.553)	(1.025.422)	-	-
Drugi vseobsegajoči donos		**(1.282.743)**	**(2.825.111)**	**359.604**	**3.481.478**
Celotni vseobsegajoči donos poslovnega leta		**34.177.116**	**5.065.381**	**38.306.006**	**14.143.280**
Celotni vseobsegajoči donos, ki pripada:					
lastnikom obvladujoče družbe		32.056.813	7.516.003	38.306.006	14.143.280
neobvladujočemu deležu		2.120.302	(2.450.622)	-	-

Računovodske usmeritve in pojasnila so sestavni del računovodskih izkazov in jih je treba brati v povezavi z njimi.

Izkaz finančnega položaja skupine Petrol in družbe Petrol d. d., Ljubljana

(V EUR)	POJASNILA	SKUPINA PETROL			PETROL D.D.		
		31. DECEMBER 2010	31. DECEMBER 2009	INDEKS 10/09	31. DECEMBER 2010	31. DECEMBER 2009	INDEKS 10/09
SREDSTVA							
Nekratkoročna (dolgoročna) sredstva							
Neopredmetena sredstva	6.15	23.394.325	22.462.292	104	4.596.036	4.359.225	105
Opredmetena osnovna sredstva	6.16	573.361.635	554.755.247	103	328.944.955	286.778.881	115
Naložbene nepremičnine	6.17	14.293.359	15.739.627	91	14.186.872	15.761.198	90
Naložbe v odvisne družbe	6.18	0	0	-	200.531.434	213.663.092	94
Naložbe v skupaj obvladovane družbe	6.19	16.386.748	15.318.725	107	61.270.000	61.137.000	100
Naložbe v pridružene družbe	6.20	119.535.318	121.282.983	99	154.860.000	155.070.965	100
Za prodajo razpoložljiva sredstva	6.21	11.338.780	14.866.548	76	11.259.737	14.787.505	76
Finančne terjatve	6.22	10.944.605	9.798.440	112	10.443.715	14.322.182	73
Poslovne terjatve	6.23	966.472	1.267.839	76	966.472	1.133.452	85
Odložene terjatve za davek	6.12	35.074.080	34.911.346	100	37.274.223	36.787.324	101
		805.295.322	**790.403.047**	**102**	**824.333.444**	**803.800.824**	**103**
Kratkoročna sredstva							
Zaloge	6.24	108.421.227	82.003.555	132	90.193.443	66.763.697	135
Finančne terjatve	6.25	13.674.416	1.386.062	-	7.627.732	2.974.660	256
Poslovne terjatve	6.26	312.122.226	244.138.201	128	285.951.240	226.430.647	126
Terjatve za davek od dohodka	6.12	437.355	3.118.595	14	0	2.858.276	-
Finančna sredstva po pošteni vrednosti preko poslovnega izida	6.27	3.848.931	3.121.398	123	3.848.931	3.130.062	123
Predujmi in druga sredstva	6.28	4.167.703	3.565.327	117	2.661.009	1.281.285	208
Denar in denarni ustrezniki	6.29	17.543.771	7.789.488	225	14.773.479	6.909.640	214
		460.215.629	**345.122.626**	**133**	**405.055.834**	**310.348.267**	**131**
Skupaj sredstva		**1.265.510.951**	**1.135.525.673**	**111**	**1.229.389.278**	**1.114.149.091**	**110**

(V EUR)	POJASNILA	SKUPINA PETROL			PETROL D.D.		
		31. DECEMBER 2010	31. DECEMBER 2009	INDEKS 10/09	31. DECEMBER 2010	31. DECEMBER 2009	INDEKS 10/09
KAPITAL IN OBVEZNOSTI							
Kapital, ki pripada lastnikom Skupine Petrol							
Vpoklicani kapital		52.240.977	52.240.977	100	52.240.977	52.240.977	100
Kapitalske rezerve		80.991.385	80.991.385	100	80.991.385	80.991.385	100
Zakonske rezerve		61.988.761	61.974.850	100	61.749.884	61.749.884	100
Rezerve za lastne delnice		2.604.670	2.604.670	100	2.604.670	2.604.670	100
Lastne delnice		(2.604.670)	(2.604.670)	100	(2.604.670)	(2.604.670)	100
Druge rezerve iz dobička		119.367.602	110.420.597	108	109.792.331	100.845.326	109
Rezerve za pošteno vrednost		0	(54.818)	-	101.857.024	103.084.537	99
Rezerve za varovanje pred tveganjem		(6.003.684)	(7.590.800)	79	(6.003.684)	(7.590.801)	79
Rezerve iz prevrednotenja		401.641	582.766	69	0	0	-
Tečajne razlike		(3.803.768)	(1.495.562)	254	0	0	-
Zadržani poslovni izid		64.940.254	53.160.388	122	18.973.201	2.137.232	-
		370.123.168	**350.229.783**	**106**	**419.601.118**	**393.458.540**	**107**
Neobvladujoči delež		**34.458.004**	**31.310.329**	**110**			
Skupaj kapital	**6.30**	**404.581.172**	**381.540.112**	**106**	**419.601.118**	**393.458.540**	**107**
Nekratkoročne obveznosti							
Rezervacije za zaslužke zaposlencev	6.31	3.953.944	3.933.933	101	2.066.543	1.736.575	119
Druge rezervacije	6.32	2.677.566	2.603.590	103	2.538.403	2.449.171	104
Dolgoročno odloženi prihodki	6.33	14.025.330	15.563.796	90	13.532.594	13.279.849	102
Finančne obveznosti	6.34	318.821.179	236.618.681	135	293.077.579	213.914.167	137
Poslovne obveznosti	6.35	1.364.060	1.472.582	93	1.357.182	1.149.934	118
Odložene obveznosti za davek	6.12	6.497.196	6.729.641	97	25.209.249	25.784.839	98
		347.339.275	**266.922.223**	**130**	**337.781.550**	**258.314.535**	**131**
Kratkoročne obveznosti							
Finančne obveznosti	6.34	173.244.281	262.099.337	66	131.661.896	222.056.826	59
Poslovne obveznosti	6.36	328.437.942	216.589.443	152	331.060.070	234.410.590	141
Obveznosti za davek od dohodka	6.12	2.854.687	495.438	-	1.712.921	0	-
Druge obveznosti	6.37	9.053.594	7.879.120	115	7.571.723	5.908.600	128
		513.590.504	**487.063.338**	**105**	**472.006.610**	**462.376.016**	**102**
Skupaj obveznosti		**860.929.779**	**753.985.561**	**114**	**809.788.160**	**720.690.551**	**112**
Skupaj kapital in obveznosti		**1.265.510.951**	**1.135.525.673**	**111**	**1.229.389.278**	**1.114.149.091**	**110**

Računovodske usmeritve in pojasnila so sestavni del računovodskih izkazov in jih je treba brati v povezavi z njimi.

Izkaz gibanja kapitala skupine Petrol

(V EUR)	VPOKLICANI KAPITAL	KAPITALSKE REZERVE	REZERVE IZ DOBIČKA				REZERVE ZA POŠTENO VREDNOST	REZERVE ZA VAROVANJE PRED TVEGANJEM	REZERVE IZ PREVREDNO-TENJA NALOŽB	TEČAJNE RAZLIKE	ZADRŽANI DOBIČEK	KAPITAL, KI PRIPADA LAST-NIKOM SKUPINE PETROL	NEOBVLADU-JOČI DELEŽ	SKUPAJ
			ZAKONSKE REZERVE	REZERVE ZA LASTNE DELNICE	LASTNE DELNICE	DRUGE REZERVE IZ DOBIČKA								
Stanje 1. januarja 2009	52.240.977	80.991.385	61.903.494	2.604.670	(2.604.670)	122.584.025	(528.006)	(5.211.970)	476.814	(385.690)	42.806.180	**354.877.209**	33.757.885	**388.635.094**
Izplačilo dividend za leto 2008						(12.163.428)						**(12.163.428)**		**(12.163.428)**
Povečanje neobvladujočega deleža												**0**	3.066	**3.066**
Oblikovanje zakonskih rezerv			71.356								(71.356)	**0**		**0**
Transakcije z lastniki	**0**	**0**	**71.356**	**0**	**0**	**(12.163.428)**	**0**	**0**	**0**	**0**	**(71.356)**	**(12.163.428)**	**3.066**	**(12.160.362)**
Čisti poslovni izid tekočega leta											10.425.564	**10.425.564**	(2.535.072)	**7.890.492**
Druge spremembe v vseobsegajočem donosu							473.189	(2.378.830)	105.952	(1.109.872)	0	**(2.909.561)**	84.450	**(2.825.111)**
Skupaj spremembe v vseobsegajočem donosu	**0**	**0**	**0**	**0**	**0**	**0**	**473.189**	**(2.378.830)**	**105.952**	**(1.109.872)**	**10.425.564**	**7.516.003**	**(2.450.622)**	**5.065.381**
Stanje 31. decembra 2009	**52.240.977**	**80.991.385**	**61.974.850**	**2.604.670**	**(2.604.670)**	**110.420.597**	**(54.818)**	**(7.590.800)**	**582.766**	**(1.495.562)**	**53.160.388**	**350.229.783**	**31.310.329**	**381.540.112**
Stanje 1. januar 2010	52.240.977	80.991.385	61.974.850	2.604.670	(2.604.670)	110.420.597	(54.818)	(7.590.800)	582.766	(1.495.562)	53.160.388	**350.229.783**	31.310.329	**381.540.112**
Izplačilo dividend za leto 2009						(12.163.428)						**(12.163.428)**		**(12.163.428)**
Prenos čistega poslovnega izida leta 2009						2.137.232					(2.137.232)	**0**		**0**
Prenos dela čistega poslovnega izida leta 2010						18.973.201					(18.973.201)	**0**		**0**
Povečanje neobvladujočega deleža (razkritje 6.1)												**0**	1.027.374	**1.027.374**
Oblikovanje zakonskih rezerv			13.911								(13.911)	**0**		**0**
Transakcije z lastniki	**0**	**0**	**13.911**	**0**	**0**	**8.947.005**	**0**	**0**	**0**	**0**	**(21.124.344)**	**(12.163.428)**	**1.027.374**	**(11.136.054)**
Čisti poslovni izid tekočega leta											32.904.210	**32.904.210**	2.555.649	**35.459.859**
Druge spremembe v vseobsegajočem donosu							54.818	1.587.117	(181.125)	(2.308.206)		**(847.396)**	(435.347)	**(1.282.743)**
Skupaj spremembe v vseobsegajočem donosu	**0**	**0**	**0**	**0**	**0**	**0**	**54.818**	**1.587.117**	**(181.125)**	**(2.308.206)**	**32.904.210**	**32.056.814**	**2.120.302**	**34.177.116**
Stanje 31. decembra 2010	**52.240.977**	**80.991.385**	**61.988.761**	**2.604.670**	**(2.604.670)**	**119.367.602**	**0**	**(6.003.684)**	**401.641**	**(3.803.768)**	**64.940.254**	**370.123.168**	**34.458.004**	**404.581.172**

Računovodske usmeritve in pojasnila so sestavni del računovodskih izkazov in jih je treba brati v povezavi z njimi.

Izkaz gibanja kapitala družbe Petrol d. d., Ljubljana

(V EUR)	VPOKLICANI KAPITAL	KAPITALSKE REZERVE	REZERVE IZ DOBIČKA					REZERVE ZA POŠTENO VREDNOST	REZERVE ZA VAROVANJE PRED TVEGANJEM	ZADRŽANI DOBIČEK	SKUPAJ
			ZAKONSKE REZERVE	REZERVE ZA LASTNE DELNICE	LASTNE DELNICE	DRUGE REZERVE IZ DOBIČKA					
Stanje 1. januarja 2009	52.240.977	80.991.385	61.749.884	2.604.670	(2.604.670)	113.008.754		97.224.229	(5.211.970)	(8.524.570)	**391.478.688**
Izplačilo dividend za leto 2008						(12.163.428)					**(12.163.428)**
Transakcije z lastniki	**0**	**0**	**0**	**0**	**0**	**(12.163.428)**		**0**	**0**	**0**	**(12.163.428)**
Čisti poslovni izid tekočega leta										10.661.802	**10.661.802**
Druge spremembe v vseobsegajočem donosu								5.860.308	(2.378.830)		**3.481.478**
Skupaj spremembe v vseobsegajočem donosu	**0**	**0**	**0**	**0**	**0**	**0**		**5.860.308**	**(2.378.830)**	**10.661.802**	**14.143.280**
Stanje 31. decembra 2009	**52.240.977**	**80.991.385**	**61.749.884**	**2.604.670**	**(2.604.670)**	**100.845.326**		**103.084.537**	**(7.590.801)**	**2.137.232**	**393.458.540**
Stanje 1. januar 2010	52.240.977	80.991.385	61.749.884	2.604.670	(2.604.670)	100.845.326		103.084.537	(7.590.801)	2.137.232	**393.458.540**
Izplačilo dividend za leto 2009						(12.163.428)					**(12.163.428)**
Prenos čistega poslovnega izida leta 2009						2.137.232				(2.137.232)	**0**
Prenos dela čistega poslovnega izida leta 2010						18.973.201				(18.973.201)	**0**
Transakcije z lastniki	**0**	**0**	**0**	**0**	**0**	**8.947.005**		**0**	**0**	**(21.110.433)**	**(12.163.428)**
Čisti poslovni izid tekočega leta										37.946.402	**37.946.402**
Druge spremembe v vseobsegajočem donosu								(1.227.513)	1.587.117		**359.604**
Skupaj spremembe v vseobsegajočem donosu	**0**	**0**	**0**	**0**	**0**	**0**		**(1.227.513)**	**1.587.117**	**37.946.402**	**38.306.006**
Stanje 31. decembra 2010	**52.240.977**	**80.991.385**	**61.749.884**	**2.604.670**	**(2.604.670)**	**109.792.331**		**101.857.024**	**(6.003.684)**	**18.973.201**	**419.601.118**
Bilančni dobiček za leto 2010										18.973.201	**18.973.201**

Računovodske usmeritve in pojasnila so sestavni del računovodskih izkazov in jih je treba brati v povezavi z njimi.

Izkaz denarnega toka skupine Petrol in družbe Petrol d. d., Ljubljana

(V EUR)	POJASNILA	SKUPINA PETROL		PETROL D.D.	
		31. DECEMBER 2010	31. DECEMBER 2009	31. DECEMBER 2010	31. DECEMBER 2009
Denarni tokovi pri poslovanju					
Čisti poslovni izid		**35.459.859**	**7.890.492**	**37.946.402**	**10.661.802**
Prilagoditve za:					
Davki	6.12	9.426.608	6.526.413	6.267.211	1.617.101
Amortizacija opredmetenih osnovnih sredstev	6.8	33.516.266	33.226.504	21.745.548	21.561.143
Amortizacija neopredmetenih sredstev	6.8	931.595	871.176	681.852	622.910
(Dobiček)/izguba pri prodaji opredmetenih osnovnih sredstev	6.2, 6.8	(564.740)	(1.234.110)	(278.764)	(975.153)
Drugi (prihodki)/odhodki pri osnovnih sredstvih	6.8	4.305.741	539.633	2.543.286	539.633
Neto (zmanjšanje)/oblikovanje popravka vrednosti posl. terjatev	6.8	657.364	13.753.875	3.908.362	2.995.940
Neto odpis poslovnih terjatev	6.8	372.490	(668.196)	205.939	(735.531)
Oslabitev/(odprava oslabitve) vrednosti zalog		0	1.044	0	1.044
Prihodki od sredstev v upravljanju	6.35	(65.400)	(65.400)	(58.831)	(52.262)
Neto (zmanjšanje)/oblikovanje rez. za zaslužke zaposlencev	6.31, 6.33	114.066	441.958	367.011	243.001
Neto (zmanjšanje)/oblikovanje drugih rezervacij	6.32	(1.558.544)	(955.144)	(1.552.549)	(1.214.185)
Neto (zmanjšanje)/oblikovanje drugih obveznosti	6.37	1.169.257	(3.697.584)	1.361.932	(3.376.096)
Neto zmanjšanje/(oblikovanje) drugih sredstev	6.28	(1.788.142)	1.995.523	(1.168.866)	1.989.688
Neto primanjkljaji blaga	6.24	3.427.369	3.391.862	2.065.992	2.511.570
Neto finančni (prihodki)/odhodki	6.11	13.958.965	15.290.783	8.239.313	14.358.803
Slabitev naložb	6.11	3.612.275	2.265.288	3.768.694	27.877.594
Slabitev dobrega imena	6.15	0	4.724.483	0	0
Delež v dobičku skupaj obvladovanih družb	6.10	(2.720.245)	(2.481.255)	0	0
Delež v dobičku pridruženih družb	6.10	(3.062.800)	6.164.772	0	0
Fin. prih. iz naslova prejetih dividend od odvisnih družb	6.10	0	0	(5.617.065)	(5.587.468)
Fin. prih. iz naslova prejetih dividend od skupaj obvlad. družb	6.10	0	0	(3.849.709)	(3.070.822)
Fin. prih. iz naslova prejetih dividend od pridr. družb	6.10	0	0	(3.919.500)	(5.387.387)
Sprememba zalog	6.24	(29.515.893)	2.964.105	(24.263.207)	3.473.713
Sprememba poslovnih in drugih terjatev	6.26	(57.950.209)	41.323.971	(53.937.484)	33.957.339
Sprememba sredstev po pošteni vrednosti preko poslovnega izida	6.27	0	(700.472)	0	(709.136)
Sprememba poslovnih in drugih obveznosti	6.36	107.662.649	(16.824.489)	91.787.973	(72.710.540)
Sprememba obveznosti iz naslova rokovnih poslov	6.34	491.910	(7.525.045)	491.910	(7.525.045)
Sprememba obveznosti iz naslova blagovnih zamenjav	6.34	764.648	(748.874)	764.648	(1.236.240)
Denar, ustvarjen pri poslovanju		**118.645.089**	**106.471.313**	**87.500.098**	**19.831.417**
Izdatki za obresti	6.11	(22.416.939)	(24.027.925)	(19.067.218)	(21.675.851)
Izdatki za davke	6.12	(4.820.775)	(11.159.797)	(2.865.329)	(9.376.272)
Čista denarna sredstva iz poslovanja		**91.407.375**	**71.283.591**	**65.567.551**	**(11.220.707)**

(V EUR)	POJASNILA	SKUPINA PETROL		PETROL D.D.	
		31. DECEMBER 2010	31. DECEMBER 2009	31. DECEMBER 2010	31. DECEMBER 2009
Denarni tokovi iz naložbenja					
Izdatki pri naložbah v odvisne družbe	6.18	(3.971.685)	0	(3.789.120)	(9.930.000)
Prejemki pri naložbah v pridružene družbe	6.20	250.000	0	250.000	0
Izdatki pri naložbah v pridružene družbe	6.20	(3.405.397)	(5.506.766)	(3.405.397)	(5.506.766)
Prejemki pri neopredmetenih sredstvih	6.15	31.561	48.129	0	0
Izdatki pri neopredmetenih sredstvih	6.15	(839.807)	(1.299.474)	(673.595)	(1.082.128)
Prejemki pri opredmetenih osnovnih sredstvih	6.16	3.216.391	6.827.446	3.645.239	5.166.975
Izdatki pri opredmetenih osnovnih sredstvih	6.16	(58.284.705)	(47.444.719)	(38.531.342)	(16.172.504)
Izdatki pri za prodajo razpoložljivih finančnih sredstvih	6.21	0	(197.177)	0	(197.177)
Prejemki pri danih posojilih	6.22	15.612.979	56.421.664	12.448.470	14.402.815
Izdatki pri danih posojilih	6.22	(28.826.716)	(62.533.994)	(13.148.771)	(21.088.625)
Prejete obresti	6.11	6.405.175	7.848.728	5.308.869	6.054.064
Prejete dividende od odvisnih družb	6.10	0	0	5.617.065	5.587.468
Prejete dividende od skupaj obvladovanih družb	6.10	3.849.709	3.070.822	3.849.709	3.070.822
Prejete dividende od pridruženih družb	6.10	3.919.500	5.387.387	3.919.500	5.387.387
Prejete dividende od drugih	6.10	160.499	183.252	160.499	183.252
Čista denarna sredstva iz naložbenja		**(61.882.496)**	**(37.194.702)**	**(24.348.874)**	**(14.124.417)**
Denarni tokovi iz financiranja					
Prejemki pri izdaji obveznic	6.34	(20.472)	50.092.122	(20.472)	50.092.122
Prejemki pri prejetih posojilih	6.34	1.611.263.392	1.896.788.001	856.276.685	553.323.655
Izdatki pri prejetih posojilih	6.34	(1.618.768.500)	(1.974.967.399)	(877.437.987)	(568.410.667)
Izplačane dividende delničarjem	6.30	(12.173.064)	(12.171.882)	(12.173.064)	(12.171.882)
Čista denarna sredstva iz financiranja		**(19.698.644)**	**(40.259.158)**	**(33.354.838)**	**22.833.229**
Povečanje/(zmanjšanje) denarja in denarnih ustreznikov		**9.826.235**	**(6.170.269)**	**7.863.839**	**(2.511.896)**
Gibanje denarja in denarnih ustreznikov					
Na začetku leta		**7.789.488**	**13.961.546**	**6.909.640**	**9.421.536**
Prevedbene razlike		(71.952)	(1.789)	0	0
Povečanje/(zmanjšanje)		9.826.235	(6.170.269)	7.863.839	(2.511.896)
Na koncu obdobja		**17.543.771**	**7.789.488**	**14.773.479**	**6.909.640**

Računovodske usmeritve in pojasnila so sestavni del računovodskih izkazov in jih je treba brati v povezavi z njimi.

POJASNILA K RAČUNOVODSKIM IZKAZOM

1. Poročajoča družba

Petrol d.d., Ljubljana (v nadaljevanju "Družba") je podjetje s sedežem v Sloveniji. Naslov registriranega sedeža je Petrol d.d., Ljubljana, Dunajska cesta 50, 1527 Ljubljana. V nadaljevanju so predstavljeni uskupinjeni računovodski izkazi skupine za leto, ki se je končalo dne 31. decembra 2010 in ločeni računovodski izkazi družbe Petrol d.d., Ljubljana za leto, ki se je končalo dne 31. decembra 2010. Uskupinjeni računovodski izkazi vključujejo družbo in njene odvisne družbe, deleže Skupine v pridruženih družbah ter deleže v skupaj obvladovanih družbah (skupaj v nadaljevanju "Skupina"). Podrobnejši pregled sestave Skupine je prikazan v poglavju Podjetja v skupini Petrol v poslovnem delu tega poročila.

2. Podlaga za sestavo

a. Izjava o skladnosti

Računovodski izkazi družbe Petrol d.d., Ljubljana in uskupinjeni računovodski izkazi skupine Petrol so sestavljeni v skladu z Mednarodnimi standardi računovodskega poročanja (MSRP) kot jih je sprejela Evropska unija.

Uprava družbe je računovodske izkaze Družbe in uskupinjene računovodske izkaze Skupine sprejela dne 7. marca 2011.

Pri pripravi računovodskih izkazov niso bili upoštevani novi standardi in pojasnila, kot jih je sprejela Evropska unija, ki še niso bili v veljavi na dan 31. decembra 2010, in sicer:

Spremenjen MRS 24 Razkrivanje povezanih strank (v veljavi od 1. januarja 2011)
V skladu s spremembo, so državne ustanove oproščene razkrivanja poslov s povezano stranko ter odprtih stanj, vključno obvez do (a) vlade, ki usmerja, skupno obvladuje ali ima pomemben vpliv na poročajočo družbo; in do (b) druge družbe, ki se obravnava kot povezana družba, ker ista vlada usmerja, skupno obvladuje ali ima pomemben vpliv na poročajočo in drugo družbo. Spremenjen standard zahteva posebna razkritja, če poročajoča družba uveljavi to izvzetje oz. izjemo.

Standard tudi na novo definira pojem povezane stranke, kot posledica novih povezav (npr. pridružena podjetja obvladujočega družbenika in obvladovanih družb, ali skupaj obvladovanih družb s strani vodilnih).

Skupina/Družba še ni zaključila analize učinka tega pojasnila.

Dopolnilo k OPMSRP 14 MRS 19 – Omejitev sredstva določenega zaslužka, minimalne zahteve financiranja in njihove medsebojne povezanosti (v veljavi od 1. januarja 2011)
Dopolnilo OPMSRP 14 določa računovodsko obravnavanje predplačil, ki so potrebna v primeru minimalne zahteve financiranja. V skladu z dopolnili, mora družba pripoznati določena predplačila kot sredstva na podlagi dejstva, da ima družba iz tega naslova bodoče gospodarske koristi in sicer v obliki zmanjšanja čistih izdatkov v prihodnjih letih, ko bi plačila iz naslova minimalne zahteve financiranja bila obvezna.

Dopolnilo OPMSRP 14 za Skupino/Družbo ni pomembno, saj le-ta nima pokojninskih načrtov z opredeljeno višino pokojnine.

OPMSRP 19 Poravnava finančnih obveznosti s kapitalskimi instrumenti (v veljavi od 1. julija 2010)
Pojasnilo določa, da se kapitalski instrumenti, ki jih družba izda upniku za poravnavo finančne obveznosti v celoti ali delno obravnavajo kot plačano nadomestilo v skladu z 41. členom MRS 39.

Kapitalski instrumenti, izdani upniku za poravnavo finančne obveznosti v celoti ali delno, se na začetku izmerijo po njihovi pošteni vrednosti, razen če te poštene vrednosti ni mogoče zanesljivo izmeriti; v tem primeru je treba kapitalske instrumente izmeriti tako, da izražajo pošteno vrednost poravnane finančne obveznosti. Razliko med knjigovodsko vrednostjo poravnane finančne obveznosti (ali delom poravnane finančne obveznosti) in plačanim nadomestilom je treba pripoznati v poslovnem izidu.

Skupina/Družba med letom ni izdala kapitalski instrumentov za poravnanje finančnih obveznosti. Pojasnilo tako ne vpliva na primerjalne zneske v računovodskih izkazih Skupine/Družbe na dan 31. december 2010. Ker se pojasnilo navezuje zgolj na posle, ki bi se lahko zgodili v prihodnosti, ni mogoče vnaprej določiti učinke pojasnila.

Dopolnilo k MRS 32 Finančni instrumenti: Predstavljanje – Razvrščanje izdanih pravic (v veljavi od 1. februarja 2010)
V skladu z dopolnilom, so pravice, opcije ali nakupni boni za pridobitev določenega števila lastnih kapitalskih instrumentov podjetja v zameno za določen znesek v kateri koli valuti, kapitalski instrumenti, če podjetje vsem svojim obstoječim lastnikom istega razreda ponudi sorazmerno pravice, opcije ali nakupne bone lastnih neizpeljanih kapitalskih instrumentov.

Dopolnila k MRS 32 za Skupino/Družbo niso pomembna, saj ni izdala te vrste finančnih instrumentov.

b. Podlaga za merjenje

Skupinski računovodski izkazi in računovodski izkazi Družbe so pripravljeni na osnovi izvirnih vrednosti, razen naslednjih sredstev in obveznosti, ki so prikazani po pošteni vrednosti:

- izpeljani finančni instrumenti,
- finančna sredstva po pošteni vrednosti preko poslovnega izida,
- za prodajo razpoložljiva finančna sredstva,
- naložbe v pridružene in skupaj obvladovane družbe (velja za Družbo).

c. Funkcionalna in predstavitvena valuta

Računovodski izkazi v tem poročilu so predstavljeni v evrih (EUR) brez centov, evro pa je tudi funkcionalna valuta družbe. Zaradi zaokroževanja vrednostnih podatkov lahko prihaja do nepomembnih odstopanj v seštevkih v preglednicah.

d. Uporaba ocen in presoj

Priprava računovodskih izkazov zahteva, da poslovodstvo oblikuje ocene, presoje in predpostavke, ki vplivajo na izkazane zneske sredstev in obveznosti ter razkritje pogojnih sredstev in obveznosti na dan priprave računovodskih izkazov, ter na izkazane zneske prihodkov in odhodkov v poročevalnem obdobju.

Ocene in predpostavke so prisotne pri naslednjih presojah:

- oceni dobe koristnosti amortizirljivih sredstev,
- preizkusu oslabitve sredstev,
- oceni poštene vrednosti naložb v pridružene in skupaj obvladovane družbe (velja le za Družbo),
- oceni poštene vrednosti za prodajo razpoložljivih finančnih sredstev,
- oceni poštene vrednosti finančnih sredstev, merjenih po pošteni vrednosti prek poslovnega izida,
- oceni poštene vrednosti izpeljanih finančnih instrumentov,
- oceni čiste iztržljive vrednosti zalog,
- oceni udenarljive vrednosti terjatev,
- oceni potrebnih rezervacij itd.

Ker so ocene podvržene subjektivni presoji in določeni stopnji negotovosti, se poznejši dejanski rezultati lahko razlikujejo od ocen. Oblikovanje ocen in s tem povezane predpostavke in negotovosti so razkriti v pojasnilih k posameznim naštetim postavkam.

Ocene se redno preverjajo. Spremembe računovodskih ocen se pripoznajo v obdobju v katerem so bile ocene spremenjene, če sprememba vpliva samo na to obdobje, ali v obdobju spremembe in v prihodnjih obdobjih, če sprememba vpliva na prihodnja obdobja.

e. Spremembe računovodskih usmeritev

Skupina/Družba v letu 2010 ni spremenila računovodskih usmeritev.

f. Napake iz preteklih obdobij

Skupina/Družba popravi napake iz preteklih obdobij za nazaj, in sicer v prvih računovodskih izkazih, ki so odobreni za objavo po odkritju napak. Napake Skupina/Družba popravi s:

- preračunanjem primerjalnih zneskov iz predstavljenega preteklega obdobja ali preteklih obdobij, v katerih so se napake pojavile;
- preračunanjem začetnih saldov sredstev, dolgov in kapitala za prvo predstavljeno preteklo obdobje, če se je napaka pojavila pred prvim predstavljenim preteklim obdobjem.

Skupina/Družba v letu 2010 ni imela napak iz preteklih obdobij.

3. Pomembne računovodske usmeritve Skupine

Skupina in družbe v Skupini so v teh računovodskih izkazih dosledno uporabile spodaj opredeljene računovodske usmeritve za vsa predstavljena obdobja.

a. Osnova za uskupinjevanje

Skupinski računovodski izkazi vključujejo računovodske izkaze obvladujoče družbe in odvisnih družb. Odvisna družba je družba, v kateri ima obvladujoča družba prevladujoč kapitalski delež ali prevladujoč vpliv iz drugih razlogov.

Poslovne združitve

Obvladovanje je možnost odločanja o finančnih in poslovnih usmeritvah podjetja ali družbe za pridobivanje koristi iz njegovega delovanja. Za datum nakupa velja dan, ko je obvladovanje preneseno na prevzemnika. Pri določitvi datuma nakupa je treba presoditi, ali je obvladovanje preneseno z ene stranke na drugo.

Skupina vrednoti dobro ime po pošteni vrednosti prenesene kupnine, vključno s pripoznano vrednostjo kakršnega koli neobvladujočega deleža v prevzeti družbi, zmanjšano za čisto pripoznano vrednost (običajno pošteno vrednost) prevzetih sredstev in obveznosti, vrednotenih na dan prevzema. Prenesena kupnina vključuje poštene vrednosti prenesenih sredstev, obveznosti Skupine do predhodnih lastnikov prevzete družbe in poslovne deleže, izdane s strani Skupine. Prenesena kupnina vsebuje tudi pošteno vrednost zneska, katerega plačilo je odvisno od prihodnjih dogodkov, in pravice prevzete družbe do plačil z delnicami, ki jih je v poslovni združitvi treba nadomestiti. V primeru, da se prejšnja razmerja med Skupino in prevzeto družbo prekinejo zaradi poslovne združitve, se vrednost prekinitve (navedena v pogodbi) in vrednost netržnega dela odštejeta od prenesene kupnine in pripoznata med drugimi stroški.

Pogojna obveznost prevzete družbe se v poslovni združitvi upošteva takrat, ko ta obveznost predstavlja tekočo obvezo in izhaja iz preteklih dogodkov ter če je njeno pošteno vrednost mogoče zanesljivo izmeriti. Skupina vrednoti neobvladujoče deleže po sorazmernem deležu v razpoznavnem sredstvu prevzete družbe.

Odvisne družbe

Odvisne družbe so družbe, ki jih obvladuje Skupina. Obvladovanje obstaja, ko ima Skupina zmožnost odločati o finančnih in poslovnih usmeritvah podjetja za pridobivanje koristi iz njegovega delovanja. Računovodski izkazi odvisnih družb so vključeni v skupinske računovodske izkaze od datuma, ko se obvladovanje začne, do datuma, ko preneha. Računovodske usmeritve odvisnih družb so bile spremenjene in usklajene z usmeritvami Skupine. Izgube, ki se nanašajo na neobvladujoče deleže v odvisni družbi se razporedijo v postavko neobvladujoči deleži, četudi bo potem postavka izkazovala negativno stanje.

Prevzemi s strani družb, ki so pod skupnim upravljanjem

Poslovne združitve, ki nastanejo na podlagi prenosov deležev v družbah, ki so pod skupnim upravljanjem družbenika, ki obvladuje Skupino se obračunavajo kot da bi do prevzema prišlo na začetku najzgodnejše primerjave primerjalnega obdobja ali, če kasneje, na dan ko je prišlo do skupnega upravljanja; zaradi tega se primerjave prenovijo. Prevzeta sredstva in obveznosti se pripoznajo po knjigovodski vrednosti, ki je že prej zapisana v konsolidiranih računovodskih izkazih obvladujoče družbe Skupine. Sestavni deli kapitala prevzete družbe so dodajo sorodnim sestavnim delom kapitala Skupine, z izjemo osnovnega kapitala prevzete družbe, ki se pripozna kot del delniške premije. Denarni vložek vplačan pri prevzemu se pripozna neposredno v postavki kapitala.

Izguba obvladovanja

Po izgubi obvladovanja Skupina odpravi pripoznanje sredstev in obveznosti odvisnega podjetja, neobvladujočih deležev, kot tudi pripoznanje drugih sestavin kapitala, ki se nanašajo na odvisno podjetje. Kakršnikoli presežki ali primanjkljaji, ki se pojavijo pri izgubi obvladovanja se pripozna v poslovnem izidu. Če Skupina zadrži kakšen delež v prejšnji odvisni družbi, se ta delež izmeri po pošteni vrednosti na datum, ko se obvladovanje izgubi. Kasneje se ta delež obračuna v kapitalu kot naložba v pridruženo družbo (obračunan po kapitalski metodi) ali kot za prodajo razpoložljivo finančno sredstvo, odvisno od stopnje zadržanega vpliva.

Naložbe v pridružene družbe in skupaj obvladovane družbe

Pridružene družbe so družbe, v katerih ima Skupina pomemben vpliv, ne obvladuje pa njihove finančne in poslovne usmeritve. Skupaj obvladovane družbe so družbe, katerih gospodarska delovanja so pod skupnim obvladovanjem Skupine in ki so nastala na podlagi pogodbenega sporazuma, po katerem so potrebne soglasne finančne in poslovne odločitve.

Naložbe v pridružene družbe in skupaj obvladovane družbe se obračunavajo po kapitalski metodi. Skupinski računovodski izkazi zajemajo delež Skupine v dobičkih in izgubah skupaj obvladovanih družb, izračunan po kapitalski metodi, po opravljeni uskladitvi računovodskih usmeritev, od datuma, ko se pomemben vpliv začne, do datuma, ko se konča. Če je delež Skupine v izgubah pridružene družbe ali skupaj obvladovane družbe večji kot njen delež, se knjigovodska vrednost deleža Skupine (vključno z vsemi dolgoročnimi naložbami) zmanjša na nič, delež v nadaljnjih izgubah pa se preneha pripoznavati, toda le v obsegu, za katerega ima Skupina obvezo ali je opravila plačila v imenu pridružene družbe ali skupaj obvladovane družbe.

Posli izvzeti iz konsolidacije

Pri sestavi konsolidiranih računovodskih izkazov so izločena stanja, dobički in izgube, ki izhajajo iz poslov znotraj Skupine. Nerealizirani dobički iz poslov s pridruženimi podjetji (obračunani po kapitalski metodi) se izločijo le do obsega deleža Skupine v tem podjetju. Nerealizirane izgube se izločijo na enak način kot dobički pod pogojem, da ne obstaja dokaz o oslabitvi.

b. Prevedba tujih valut

Prevedba poslov v tuji valuti

Posli, izraženi v tuji valuti, se preračunajo v ustrezno funkcionalno valuto po menjalnem tečaju na dan posla. Denarna sredstva in obveznosti, izražena v tuji valuti ob koncu poročevalskega obdobja, se preračunajo v funkcionalno valuto po takrat veljavnem menjalnem tečaju. Pozitivne ali negativne tečajne razlike so razlike med odplačno vrednostjo v funkcionalni valuti na začetku obdobja, popravljeno za višino efektivnih obresti in plačil med obdobjem kot tudi odplačno vrednost v tuji valuti, preračunano po menjalnem tečaju na koncu obdobja. Nedenarna sredstva in obveznosti, izražena v tuji valuti in izmerjena po pošteni vrednosti, se pretvorijo v funkcionalno valuto po menjalnem tečaju na dan, ko je določena višina poštene vrednosti. Nedenarne postavke, izražene v tuji valuti in izmerjene po izvirni vrednosti, se pretvorijo v funkcijsko valuto po menjalnem tečaju na dan posla. Tečajne razlike se pripoznajo v izkazu poslovnega izida.

Prevedba računovodskih izkazov družb v skupini iz funkcionalne v poročevalsko valuto

Skupinski računovodski izkazi so predstavljeni v evrih, ki so domača in poročevalska valuta obvladujoče družbe. Postavke vsake družbe v Skupini, ki so vključene v računovodske izkaze, se merijo v valuti izvirnega gospodarskega okolja, v katerem družba posluje ter se za potrebe konsolidacije prevedejo v poročevalsko valuto kot sledi:

- sredstva in obveznosti v vsakem predstavljenem izkazu finančnega položaja se prevedejo po tečaju ECB na datum poročanja;
- prihodki in odhodki podjetij v tujini se preračunajo v EUR po tečajih, ki so veljavni na dan preračuna.
- Tečajne razlike so pripoznane v drugem vseobsegajočem donosu in izkazane v prevedbeni rezervi znotraj postavke kapitala.

Tečajne razlike, ki izhajajo iz prevedbe finančnih naložb v odvisne družbe v tujini, se izkazujejo v vseobsegajočem donosu. V kolikor gre za odvisne družbe v tujini, ki niso v polni lasti, se ustrezen sorazmerni delež prevedbene razlike razporedi med neobvladujoči delež.

Ko se družba v tujini odtuji na način, da ne obstaja več obvladovanje, pomemben vpliv ali skupno obvladovanje, se ustrezen nabrani znesek v prevedbeni rezervi prerazporedi kot poslovni izid oz. kot prihodek ali odhodek iz naslova odtujitve. Če Skupina odtuji zgolj del svojega deleža v odvisni družbi, ki vključuje podjetje v tujini in ob tem ohrani obvladovanje, se ustrezni sorazmerni delež nabranega zneska prerazvrsti med neobvladujoči delež. Če Skupina odtuji zgolj del svoje naložbe v pridruženem podjetju ali skupnem podvigu, ki vključuje podjetje v tujini in pri tem ohrani pomemben vpliv ali skupno obvladovanje, se ustrezni sorazmerni delež nabranega zneska prerazvrsti v poslovni izid.

c. Finančni instrumenti

Finančni instrumenti vključujejo naslednje postavke:

- neizpeljana finančna sredstva,
- neizpeljane finančne obveznosti,
- izpeljane finančne instrumente.

Oslabitev finančnih sredstev je podrobneje opisana v pojasnilu j1.

c.1 Neizpeljana finančna sredstva

Neizpeljana finančna sredstva Skupine vključujejo denar in denarne ustreznike, terjatve in posojila ter naložbe. Računovodske usmeritve naložb v skupaj obvladovane družbe in naložb v pridružene družbe so prikazane v točki a.

Skupina na začetku pripozna obveznice in vloge oz. depozite na dan njihovega nastanka. Druga finančna sredstva so na začetku pripoznana na datum menjave oz. ko Skupina postane predmet pogodbenih določil instrumenta. Skupina odpravi pripoznanje finančnega sredstva, ko ugasnejo pogodbene pravice do denarnih tokov iz tega sredstva ali ko Skupina prenese pravice do pogodbenih denarnih tokov iz finančnega sredstva na podlagi posla, v katerem se prenesejo vsa tveganja in koristi iz lastništva finančnega sredstva.

Neizpeljani finančni instrumenti Skupine se ob začetnem pripoznanju razvrstijo v eno od naslednjih skupin: finančno sredstvo po pošteni vrednosti preko poslovnega izida, finančno sredstvo v posesti do zapadlosti, obveznosti in terjatve ter za prodajo razpoložljiva finančna sredstva. Klasifikacija je odvisna od namena, za katerega je bil instrument pridobljen.

Za prodajo razpoložljiva finančna sredstva

Za prodajo razpoložljiva finančna sredstva so tista neizpeljana finančna sredstva, ki so označena kot razpoložljiva za prodajo ali pa niso uvrščena kot posojila in terjatve ali finančna sredstva po pošteni vrednosti preko poslovnega izida.

Vrednotena so po pošteni vrednosti, če je pošteno vrednost mogoče ugotoviti in se dobički ali izgube pri vrednotenju pripoznajo neposredno v vseobsegajočem donosu oz. kapitalu, razen izgub zaradi oslabitve in dobičkov ter izgub iz preračuna tečajnih razlik, dokler se za finančno sredstvo ne odpravi pripoznanja. Pri odpravi pripoznanja za prodajo razpoložljiih finančnih sredstev, se nabrani dobički in izgube, izkazani v drugem vseobsegajočem donosu obdobja, prenesejo v poslovni izid.

Če poštene vrednosti ni mogoče zanesljivo izmeriti, saj je razpon ocen utemeljene poštene vrednosti pomemben in je verjetnost različnih ocen težko presoditi, družba meri finančno sredstvo po nabavni vrednosti. V primeru izkazovanja finančnega sredstva po nabavni vrednosti je to pojasnjeno v razkritju.

Finančna sredstva po pošteni vrednosti preko poslovnega izida

Finančno sredstvo je razvrščeno po pošteni vrednosti preko poslovnega izida, če je v posesti za trgovanje ali če je določeno kot takšno po začetnem pripoznanju. Finančna sredstva so določena po pošteni vrednosti preko poslovnega izida pod pogojem, da je Skupina zmožna voditi ta finančna sredstva kot tudi odločati o nakupih in prodajah na podlagi poštene vrednosti. Po začetnem pripoznanju se pripadajoči stroški posla pripoznajo v poslovnem izidu ob njihovem nastanku. Finančna sredstva po pošteni vrednosti skozi

poslovni izid so merjena po pošteni vrednosti, znesek spremembe poštene vrednosti pa se pripozna v poslovnem izidu.

Finančna sredstva po pošteni vrednosti preko poslovnega izida Skupine zajemajo predvsem nerealizirane in ovrednotene izpeljane finančne instrumente na dan poročanja.

Posojila in terjatve
Posojila in terjatve so neizpeljana finančna sredstva z nespremenljivimi ali določljivimi plačili, ki ne kotirajo na delujočem trgu. Glede na zapadlost so razvrščena med kratkoročna finančna sredstva (zapadlost do 12 mesecev po datumu izkaza finančnega položaja) ali dolgoročna finančna sredstva (zapadlost nad 12 mesecev po datumu izkaza finančnega položaja). Posojila in terjatve so izkaz finančnega položaja izkazana med poslovnimi in drugimi terjatvami po odplačni vrednosti z upoštevanjem veljavne obrestne mere.

Denar in denarni ustrezniki
Denarna sredstva in njihovi ustrezniki zajemajo gotovino, bančne depozite do treh mesecev in druge kratkoročne, hitro unovčljive naložbe s prvotno dospelostjo treh mesecev ali manj.

c.2 Neizpeljane finančne obveznosti

Skupina na začetku pripozna izdane dolžniške vrednostne papirje na dan njihovega nastanka. Vse druge finančne obveznosti so na začetku pripoznane na datum trgovanja, ko Skupina postane pogodbena stranka v zvezi z instrumentom. Skupina odpravi pripoznanje finančne obveznosti če so obveze, določene v pogodbi, izpolnjene, razveljavljene ali zastarane.

Skupina izkazuje naslednje neizpeljane finančne obveznosti: posojila, izdane obveznice in obveznosti do dobaviteljev. Takšne finančne obveznosti se na začetku izkazujejo po pošteni vrednosti, povečani za stroške, ki se neposredno pripisujejo poslu. Po začetnem pripoznanju se finančne obveznosti izmerijo po odplačni vrednosti po metodi veljavnih obresti. Glede na zapadlost so razvrščene med kratkoročne finančne obveznosti (zapadlost do 12 mesecev po datumu izkaza finančnega položaja) ali dolgoročne finančne obveznosti (zapadlost nad 12 mesecev po datumu izkaza finančnega položaja).

c.3 Izpeljani finančni instrumenti

Izpeljani finančni instrumenti se na začetku pripoznajo po pošteni vrednosti; stroški povezani s poslom se pripoznajo v poslovnem izidu, in sicer ob njihovem nastanku. Po začetnem pripoznanju se izpeljani finančni instrumenti merijo po pošteni vrednosti, pripadajoče spremembe pa se obravnavajo, kot je opisano v nadaljevanju.

- Ko se izpeljani finančni instrument določi kot varovanje pred tveganjem v primeru izpostavljenosti spremenljivosti denarnih tokov, ki jih je mogoče pripisati posameznemu tveganju, povezanemu s pripoznanim sredstvom ali obveznostjo ali zelo verjetnimi predvidenimi posli, ki lahko vplivajo na poslovni izid, se uspešni del sprememb v pošteni vrednosti izpeljanega finančnega instrumenta pripozna v vseobsegajočem donosu obdobja in razkrije v rezervi za varovanje pred tveganjem. Neuspešni del sprememb poštene vrednosti izpeljanega finančnega instrumenta se pripozna neposredno v poslovnem izidu. Skupina predvidoma preneha obračunavati varovanje pred tveganjem, če instrument za varovanje pred tveganjem ne zadošča več sodilom za obračunavanje varovanja pred tveganjem, če se instrument za varovanje pred tveganjem proda, odpove ali izkoristi. Nabrani dobiček ali izguba, pripoznana v drugem vseobsegajočem donosu, ostaneta izkazana v rezervi za varovanje pred tveganjem, dokler predvideni posel ne vpliva na poslovni izid. Če predvidenega posla ni več pričakovati, se znesek v drugem vseobsegajočem donosu mora pripoznati neposredno v poslovnem izidu. V ostalih primerih se znesek, pripoznan v drugem vseobsegajočem donosu, prenese v poslovni izid v istem obdobju, v katerem pred tveganjem varovana postavka vpliva na poslovni izid.
- Učinki drugih izpeljanih finančnih instrumentov, ki niso opredeljeni kot varovanje pred tveganjem v primeru izpostavljenosti spremenljivosti denarnih tokov oz. jih ni mogoče pripisati posameznemu tveganju, povezanemu s pripoznanim sredstvom ali obveznostjo, se pripoznajo v poslovnem izidu.

Skupina uporablja naslednje izpeljane finančne instrumente:

Rokovni (terminski) posli
Skupina opravlja nakupe naftnih derivatov v ameriških dolarjih, prodaja pa večinoma v evrih. Zaradi nakupa in prodaje v različnih valutah prihaja do neusklajenosti med nabavnimi in prodajnimi cenami, kar Skupina usklajuje z rokovnimi (terminskimi) posli.

Pri rokovnih (terminskih) poslih se poštena vrednost na dan izkaza finančnega položaja določi na podlagi javno dostopnih podatkov o vrednostih rokovnih poslov na organiziranem trgu na dan poročanja za vse odprte posle. Dobički in izgube se pripoznajo v poslovnem izidu.

Blagovne zamenjave
Pri nabavi in prodaji naftnih proizvodov in električne energije prihaja do neusklajenosti med nabavnimi in prodajnimi cenami, kar Skupina varuje z blagovnimi zamenjavami.

Pri blagovnih zamenjavah se poštena vrednost na dan izkaza finanančnega položaja vrednoti s pomočjo javno objavljenih podatkov ustreznih institucij o vrednostih blagovnih zamenjav na trgu na dan izkaza finančnega položaja. Dobički in izgube se pripoznajo v poslovnem izidu.

Zamenjave obrestnih mer in obrestne ovratnice
Pri obrestnih merah prejetih posojil obstaja tveganje spremembe obrestnih mer, kar Skupina varuje z zamenjavo obrestnih mer in

obrestnimi ovratnicami. Pri zamenjavah obrestnih mer in obrestnih ovratnicah se poštena vrednost na dan izkaza finančnega stanja vrednoti z diskontiranjem prihodnjih denarnih tokov iz naslova spremenljive obrestne mere (prejem obresti iz zamenjave) in iz naslova nespremenljive obrestne mere (plačilo obresti iz zamenjave).

Kadar je zamenjava obrestnih mer opredeljena kot instrument za varovanje pred spremenljivostjo denarnih tokov pripoznanih sredstev ali obveznosti ali predvidenega posla, se del dobička ali izgube iz instrumenta, ki je opredeljen kot uspešno varovanje pred tveganjem, pripozna neposredno v vseobsegajočem donosu. Dobički in izgube iz instrumenta, ki je opredeljen kot neuspešen, se pripoznajo v poslovnem izidu.

d. Kapital

Delniški kapital
Vpoklicani kapital obvladujoče družbe Petrol d.d., Ljubljana se pojavlja kot delniški kapital, ki je nominalno opredeljen v statutu družbe, registriran na sodišču in so ga vplačali njegovi lastniki. Dividende za navadne delnice se pripoznajo kot obveznosti v obdobju, v katerem so bile odobrene na skupščini.

Kapitalske rezerve
Splošni prevrednotovalni popravki kapitala so dne 31. decembra 2003 v skladu s tedaj veljavnimi Slovenskimi računovodskimi standardi vključevali revalorizacijo osnovnega kapitala pred letom 2002. Popravek zaradi prehoda na Mednarodne standarde računovodskega poročanja je bil prenesen v kapitalske rezerve. Znesek se lahko uporabi zgolj za povečanje osnovnega kapitala.

Zakonske in druge rezerve
Zakonske in druge rezerve so zneski, ki so namensko zadržani iz dobička iz predhodnih let, predvsem za poravnavo potencialnih prihodnjih izgub. Ob nastanku jih pripozna organ, odgovoren za pripravo letnega poročila, ali sklep zadevnega organa.

Rezerve za lastne delnice
Če matična družba oziroma njene odvisne družbe kupijo lastniški delež v matični družbi, se plačani znesek vključno s transakcijskimi stroški brez davka odšteje od celotnega kapitala kot lastne delnice, vse dokler se te delnice ne umaknejo, ponovno izdajo ali prodajo. Če se lastne delnice pozneje odprodajo ali ponovno izdajo, se vsa prejeta plačila brez transakcijskih stroškov in povezanih davčnih učinkov vključijo v kapitalske rezerve.

e. Neopredmetena sredstva

Neopredmetena sredstva so izkazana po nabavni vrednosti, zmanjšani za nabrano amortizacijo in nabrane izgube iz oslabitev. Nabavna vrednost vključuje stroške, ki se lahko neposredno pripišejo pridobitvi posameznega sredstva. Stroški izposojanja, ki se lahko pripišejo neposredno nakupu ali izdelavi sredstva v pripravi, se pripoznajo kot del nabavne vrednosti takega sredstva. Za poznejše merjenje neopredmetenih sredstev se uporablja model nabavne vrednosti. Poleg dobrega imena in pravic, ki izhajajo iz koncesij za izgradnjo plinskega omrežja in distribucijo zemeljskega plina, ki so opisani v nadaljevanju, sestavlja skupino neopredmetenih sredstev Skupine predvsem pogramska oprema. Razen dobrega imena Skupina nima neopredmetenih sredstev z nedoločljivo dobo koristnosti.

Dobro ime
Dobro ime nastane v Skupini ob poslovnih združitvah. V zvezi z merjenjem dobrega imena ob začetnem pripoznanju glej točko a.

Dobro ime je izkazano po nabavni vrednosti, zmanjšani za morebitno nabrano izgubo zaradi oslabitve. V primeru naložb, obračunanih po kapitalski metodi, se knjigovodska vrednost dobrega imena vključi v knjigovodsko vrednost naložbe, izguba zaradi oslabitve naložbe pa se ne pripiše nobenemu sredstvu, niti dobremu imenu, ki tvori del knjigovodske vrednosti naložbe, obračunane po kapitalski metodi.

Koncesije za izgradnjo plinskega omrežja in distribucijo zemeljskega plina
Skupina pripozna neopredmeteno dolgoročno sredstvo, ki izhaja iz sporazuma o koncesijskih storitvah, ko je upravičena zaračunati uporabo koncesijske infrastrukture. Neopredmeteno dolgoročno sredstvo, prejeto kot plačilo za storitve gradnje ali nadgradnje v okviru sporazuma o koncesijskih storitvah, se po začetnem pripoznanju izmeri po pošteni vrednosti. Po začetnem pripoznanju se neopredmeteno dolgoročno sredstvo meri po nabavni vrednosti, zmanjšani za amortizacijski popravek in morebitno nabrano izgubo zaradi oslabitve.

Poznejši izdatki
Poznejši izdatki v zvezi z neopredmetenimi sredstvi se pripoznajo v knjigovodski vrednosti tega sredstva, če je verjetno, da bodo prihodnje gospodarske koristi, povezane z delom tega sredstva, pritekale v Skupino, in če je nabavno vrednost mogoče zanesljivo izmeriti. Vsi drugi izdatki so pripoznani v poslovnem izidu kot stroški, takoj ko nastanejo.

Amortizacija
Amortizacija se obračuna po metodi enakomernega časovnega amortiziranja ob upoštevanju dobe koristnosti neopredmetenega osnovnega sredstva. Opisana metoda odraža pričakovan vzorec uporabe sredstva. Amortizacija se začne obračunavati, ko je sredstvo na razpolago za uporabo.

Ocenjene dobe koristnosti za tekoče in primerljivo leto so naslednje:

(V %)	2010	2009
Koncesije	3,45-20,00 %	3,45-20,00 %
Računalniška programska oprema	10,00-25,00 %	20,00-25,00 %

Amortizacijske metode, dobe koristnosti in preostale vrednosti se preverijo ob koncu vsakega poslovnega leta in po potrebi prilagodijo.

Oslabitev sredstev je podrobneje opisana v točki j2.

f. Opredmetena osnovna sredstva

Opredmetena osnovna sredstva (nepremičnine, naprave in oprema) so izkazana po nabavni vrednosti, zmanjšani za nabrano amortizacijo in nabrane izgube iz oslabitev, razen zemljišč, ki se prikažejo po nabavni vrednosti, zmanjšani za vse oslabitve. Nabavna vrednost vključuje stroške, ki se lahko neposredno pripišejo pridobitvi posameznega osnovnega sredstva. Deli opredmetenih osnovnih sredstev, ki imajo različne dobe koristnosti, se obračunavajo kot posamezna opredmetena osnovna sredstva. Stroški izposojanja, ki se lahko pripišejo neposredno nakupu, gradnji ali proizvodnji sredstva v pripravi, se pripoznajo kot del nabavne vrednosti takega sredstva. Za poznejše merjenje opredmetenih osnovnih sredstev se uporablja model nabavne vrednosti.

Poznejši izdatki

Izdatki zamenjave nekega dela osnovnega opredmetenega sredstva se pripoznajo v knjigovodski vrednosti tega sredstva, če je verjetno, da bodo prihodnje gospodarske koristi, povezane z delom tega sredstva, pritekale v Skupino, in če je nabavno vrednost mogoče zanesljivo izmeriti. Vsi drugi izdatki (npr. tekoče vzdrževanje) so pripoznani v poslovnem izidu kot stroški, takoj ko nastanejo.

Amortizacija

Amortizacija se obračuna po metodi enakomernega časovnega amortiziranja ob upoštevanju dobe koristnosti vsakega posameznega (sestavnega) dela opredmetenega osnovnega sredstva. Opisana metoda odraža pričakovan vzorec uporabe sredstva. Najeta sredstva se amortizirajo ob upoštevanju trajanja najema in dobe koristnosti. Zemljišča se ne amortizirajo. Amortizacija se začne obračunavati, ko je sredstvo na razpolago za uporabo. Nedokončane gradnje se ne amortizirajo.

(V %)	2010	2009
Gradbeni objekti:		
Objekti na bencinskih servisih	2,50-10,00 %	2,50-10,00 %
Nadzemni in podzemni rezervoarji	2,85-50,00 %	2,85-50,00 %
Cestišča s spodnjo ureditvijo na bencinskih servisih	5,00-14,30 %	5,00-14,30 %
Druge zgradbe	1,43-50,00 %	1,43-50,00 %
Oprema:		
Oprema – strojna in elektronska za vzdrževanje druge opreme	10,00-25,00 %	10,00-25,00 %
Oprema plinskih postaj	3,33-20,00 %	3,33-20,00 %
Črpalni agregati na bencinskih servisih	5,00-25,00 %	5,00-25,00 %
Motorna vozila	10,00-25,00 %	10,00-25,00 %
Tovorni vozovi – vagonske cisterne	25,00 %	25,00 %
Računalniška strojna oprema	15,00-25,00 %	15,00-25,00 %
Pisarniška oprema – pohištvo	6,70-12,50 %	6,70-12,50 %
Drobni inventar:	**33,33 %**	**33,33 %**
Osnovna sredstva za ekologijo:	**5,00-25,00 %**	**5,00-25,00 %**

Ocenjene dobe koristnosti za tekoče in primerljivo obdobje zapisane v tabeli.

Preostale vrednosti in dobe koristnosti sredstva se letno pregledajo, in če je treba, popravijo. Knjigovodska vrednost sredstva se takoj delno odpiše do nadomestljive vrednosti, če je knjigovodska vrednost sredstva višja od ocenjene nadomestljive vrednosti, in se pripozna v poslovnem izidu. Oslabitev sredstev je podrobneje opisana v točki j2.

Dobički in izgube pri prodaji ali izločitvi se določijo tako, da se prihodki od prodaje primerjajo s knjigovodsko vrednostjo. Dobički in izgube pri prodaji so vključeni v izkaz poslovnega izida. Opredmetena osnovna sredstva na voljo za prodajo se prikažejo ločeno od drugih sredstev. Zanje se v letu prodaje ne obračuna amortizacija.

Ekološka sredstva

Ločeno se vodijo in izkazujejo ekološka opredmetena osnovna sredstva, ki so bila pridobljena v skladu s programom oblikovanja in črpanja za ta namen oblikovanih odloženih prihodkov za ekološko sanacijo. Podrobneje so ekološka sredstva predstavljena pod točko l.

g. Naložbene nepremičnine

Naložbene nepremičnine so nepremičnine, ki so v lasti Skupine zato, da bi prinašale najemnino ali povečevale vrednost dolgoročne naložbe ali pa oboje.

Naložbene nepremičnine se merijo po modelu nabavne vrednosti. Po pripoznanju se sredstvo pripozna po njegovi nabavni vrednosti, zmanjšani za amortizacijski popravek vrednosti in nabrano izgubo zaradi oslabitve. Metoda amortizacije in amortizacijske stopnje so enake kot pri drugih opredmetenih sredstvih. Oslabitev sredstev je podrobneje opisana v točki j2.

Poznejši izdatki

Poznejši izdatki v zvezi z naložbenimi nepremičninami se pripoznajo v knjigovodski vrednosti tega sredstva, če je verjetno, da bodo prihodnje gospodarske koristi, povezane z delom tega sredstva, pritekale v Skupino, in če je nabavno vrednost mogoče zanesljivo izmeriti. Vsi drugi izdatki so pripoznani v poslovnem izidu kot stroški, takoj ko nastanejo.

h. Najeta sredstva in sredstva dana v najem

Najem je razvrščen kot finančni najem, če se s pogoji najema pomembna tveganja in koristi lastništva prenesejo na najemnika. Drugi najemi se obravnavajo kot poslovni najemi, pri katerih se najeta sredstva (najem sredstev) ali dolgoročne finančne terjatve (sredstva dana v najem) ne pripoznajo v izkazu finančnega položaja Skupine.

Finančni najem

- Skupina kot najemodajalec
  Zneski, ki jih dolgujejo najemniki po finančnem najemu, se vodijo kot terjatve v znesku naložbe, dane v najem. Prihodki iz finančnega najema so razporejeni na obračunska obdobja tako, da kažejo stalno periodično stopnjo donosa na še neizterjano čisto naložbo, dano v najem.

- Skupina kot najemojemalec
  Sredstva, pridobljena s finančnim najemom, so izkazana po pošteni vrednosti ali vsoti minimalnih plačil do konca najema, in sicer po nižji od teh vrednosti, zmanjšani za nabrano amortizacijo in izgube zaradi oslabitev. Odhodki iz finančnega najema se pripoznajo skladno z metodo veljavne obrestne mere.

Poslovni najem

Najemnina iz naslova poslovnega najema se pripozna kot strošek (najeta sredstva) oz. prihodek (sredstva, dana v najem) v izkazu poslovnega izida na podlagi enakomernega časovnega razmejevanja.

i. Zaloge

Zaloge trgovskega blaga in materiala se vrednotijo po izvirni vrednosti ali čisti iztržljivi vrednosti, in sicer po manjši izmed njiju. Izvirna vrednost zajema nabavno vrednost, ki jo sestavljajo nakupna cena, uvozne dajatve in neposredni stroški nabave. Nakupna cena je zmanjšana za dobljene popuste. Neposredni stroški nabave so prevozni stroški, stroški nakladanja, prekladanja in razkladanja, stroški prevoznega zavarovanja, stroški spremljanja blaga, stroški za storitve posredniških agencij in podobni stroški do prvega skladišča, kolikor bremenijo kupca, ter nevračljive dajatve. Popusti pri nakupni ceni obsegajo tako tiste, ki so navedeni na računu, kot tiste, ki so dobljeni pozneje in se nanašajo na posamezno nabavo.

Metoda vrednotenja porabe zalog je metoda zaporednih cen (FIFO). Metoda FIFO predpostavlja, da se tisto blago v zalogi, ki je bilo kupljeno ali proizvedeno prvo, tudi prvo proda. Iz tega izhaja, da se poraba zalog blaga obračunava po prvih dejanskih nabavnih cenah, končna zaloga blago pa po zadnjih.

Čista iztržljiva vrednost je ocenjena prodajna cena, dosežena v rednem poslovanju, zmanjšana za ocenjene stroške dokončanja in ocenjene stroške prodaje. Ocena iztržljive vrednosti zalog se opravi najmanj enkrat letno, in sicer po stanju na dan izdelave letnih računovodskih izkazov Skupine. Zaloge, ki so brez gibanja več kot eno leto, Skupina odpiše. Odpisi poškodovanih, preteklih, neuporabnih zalog se opravljajo redno med letom po posameznih postavkah.

j. Oslabitev sredstev

j.1 Finančna sredstva

Za finančno sredstvo se šteje, da je oslabljeno, če obstajajo objektivni dokazi, iz katerih je razvidno, da je zaradi enega ali več dogodkov prišlo do zmanjšanja pričakovanih prihodnjih denarnih tokov iz naslova tega sredstva, ki se dajo zanesljivo izmeriti.

Objektivni dokazi o oslabitvi finančnih sredstev so lahko naslednji: neizpolnitev ali kršitev s strani dolžnika; prestrukturiranje zneska, ki so ga drugi dolžni Skupini, če se slednja strinja; znaki, da bo dolžnik šel v stečaj; izginotje delujočega trga za tovrstni instrument. V primeru naložbe v lastniške vrednostne papirje je objektivni dokaz o oslabitvi pomembno (nad 20 %) ali dolgotrajno (nad 9 mesecev) znižanje poštene vrednosti pod nabavno vrednost.

Oslabitev terjatev in danih posojil

Skupina oceni dokaze o oslabitvi terjatev posebej ali skupno. Vse pomembne terjatve se posamezno izmerijo za namen posebne oslabitve. Če se oceni, da knjigovodska vrednost terjatve presega njeno pošteno, to je udenarljivo vrednost, se terjatev slabi. Terjatve, za katere se domneva, da ne bodo poravnane v rednem roku oziroma v celotnem znesku, se štejejo kot dvomljive, v primeru, da se je začel sodni postopek, pa kot sporne terjatve.

Oslabljenost terjatev, ki same zase niso pomembne, se oceni skupno in sicer tako, da se terjatve vključijo v skupino s podobnimi značilnostmi tveganja. Skupina oblikuje skupine na podlagi zapadlosti terjatev. Pri oceni skupne oslabitve Skupina uporablja pretekli razvoj verjetnosti neizpolnitve, čas povrnitev in znesek nastale izgube, ki je popravljen za oceno uprave o tem, ali so dejanske izgube zaradi tekočih gospodarskih in kreditnih pogojev lahko večje ali manjše od izgub, kot jih predvideva pretekli razvoj.

Skupina oceni dokaze o oslabitvi posojil posebej za vsako pomembno posojilo.

Izguba zaradi oslabitve v zvezi s finančnim sredstvom, izkazanim po odplačni vrednosti, se izračuna kot razlika med neodpisano vrednostjo sredstva in pričakovanimi prihodnjimi denarnimi tokovi, razobrestenimi po obrestni meri, veljavni ob sklenitvi posla. Izgube se pripoznajo v poslovnem izidu. Ko se zaradi poznejših dogodkov znesek izgube zaradi oslabitve zmanjša, se to zmanjšanje izgube zaradi oslabitve odpravi skozi poslovni izid.

Oslabitev za prodajo razpoložljivih finančnih sredstev

Izgube za prodajo razpoložljivih finančnih sredstev zaradi oslabitve se pripoznajo tako, da se morebitna nabrana izguba, ki je predhodno pripoznana v drugem vseobsegajočem donosu

obdobja in izkazana v rezervi za pošteno vrednost, prenese v poslovni izid. Poznejši porast v pošteni vrednosti oslabljenega lastniškega vrednostnega papirja, ki je na razpolago za prodajo, se pripozna v drugem vseobsegajočem donosu obdobja oz. v rezervi za pošteno vrednost.

j.2 Nefinančna sredstva

Skupina ob vsakem datumu poročanja preveri knjigovodsko vrednost pomembnih nefinančnih sredstev z namenom, da ugotovi, ali so prisotni znaki oslabitve. Če takšni znaki obstajajo, se oceni nadomestljiva vrednost sredstva. Ocena oslabitve dobrega imena se izvede vsakič na datum poročanja.

Nadomestljiva vrednost sredstva ali denar ustvarjajoče enote je vrednost pri uporabi ali poštena vrednost, zmanjšana za stroške prodaje, in sicer tista, ki je višja. Pri določanju vrednosti sredstva pri uporabi se pričakovani prihodnji denarni tokovi diskontirajo na njihovo sedanjo vrednost z uporabo diskontne mere pred obdavčitvijo, ki odraža sprotne tržne ocene časovne vrednosti denarja in tveganja, ki so značilna za sredstvo. Za namen preizkusa oslabitve se sredstva, ki jih ni mogoče preizkusiti posamično, uvrstijo v najmanjšo možno skupino sredstev, ki ustvarjajo denarne tokove iz nadaljnje uporabe in ki so pretežno neodvisna od prejemkov drugih sredstev ali skupin sredstev (denar ustvarjajoča enota).

Oslabitev sredstva ali denar ustvarjajoče enote se pripozna v primeru, ko njegova knjigovodska vrednost presega njegovo nadomestljivo vrednost. Oslabitev se izkaže v izkazu poslovnega izida. Izguba, ki se pri denar ustvarjajoči enoti pripozna zaradi oslabitve, se razporedi tako, da se najprej zmanjša morebitna knjigovodska vrednost dobrega imena, razporejenega na denar ustvarjajočo enoto, nato pa na druga sredstva enote (skupine enot) sorazmerno s knjigovodsko vrednostjo vsakega sredstva v enoti.

Izguba zaradi oslabitve dobrega imena se ne odpravlja. V zvezi z drugimi sredstvi pa Skupina izgube zaradi oslabitve v preteklih obdobjih ob koncu poročevalskega obdobja ovrednoti in tako ugotovi, če je prišlo do zmanjšanja izgube ali ta celo več ne obstaja. Izguba zaradi oslabitve se odpravi, če je prišlo do spremembe ocen, na podlagi katerih Skupina določi nadomestljivo vrednost sredstva. Izguba zaradi oslabitve sredstva se odpravi do višine, do katere povečana knjigovodska vrednost sredstva ne preseže knjigovodske vrednosti, ki bi bila ugotovljena po odštetju amortizacijskega odpisa, če pri sredstvu v prejšnjih letih ne bi bila pripoznana izguba zaradi oslabitve.

Dobro ime, ki tvori del knjigovodske vrednosti naložbe v pridruženo družbo ali skupaj obvladovano družbo v skladu s kapitalsko metodo, se ne pripozna ločeno in se zato ne preskusi ločeno za oslabitev. Namesto tega se celotni znesek naložbe v pridruženo podjetje preskusi za oslabitev kot eno samo sredstvo, ko obstaja objektivni dokaz, da lahko naložbo v pridruženo družbo oslabimo.

k. Rezervacije

Rezervacije se pripoznajo, če ima Skupina zaradi preteklega dogodka pravne ali posredne obveze, ki jih je mogoče zanesljivo oceniti, in je verjetno, da bo pri poravnavi obveze potreben odtok dejavnikov, ki omogočajo gospodarske koristi.

Med pomembnimi rezervacijami so:

Rezervacije za zaslužke zaposlencev

Skupina je v skladu z zakonskimi predpisi, kolektivno pogodbo in internim pravilnikom zavezana k izplačilu jubilejnih nagrad zaposlencem ter odpravnin ob njihovi upokojitvi, za kar so oblikovane dolgoročne rezervacije. Druge obveznosti iz pozaposlitvenih zaslužkov zaposlencev ne obstajajo.

Rezervacije so oblikovane v višini ocenjenih prihodnjih izplačil za odpravnine in jubilejne nagrade, diskontirane na konec poročevalskega obdobja. Izračun je narejen za vsakega zaposlenega tako, da upošteva stroške odpravnin ob upokojitvi in stroške vseh pričakovanih jubilejnih nagrad do upokojitve. Izračun z uporabo projicirane enote pripravi pooblaščeni aktuar. Plačila za odpravnine ob upokojitvi in izplačila jubilejnih nagrad zmanjšujejo oblikovane rezervacije.

Rezervacije za zaslužke zaposlenih pri upravljavcih bencinskih servisov

Iz pogodb o poslovnem sodelovanju, ki so jih posamezne družbe v Skupini sklenile z upravljavci bencinskih servisov izhaja, da so pravice zaposlenih pri upravljavcih bencinskih servisov do jubilejnih nagrad in odpravnin ob upokojitvi izenačene s pravicami zaposlenih pri posameznih družbah v Skupini. Pogodbena zaveza družbe v Skupini da povrne stroške opisanih pravic zaposlenim pri upravljavcih bencinskih servisov, je osnova za pripoznanje dolgoročnih rezervacij. Rezervacije so oblikovane v višini ocenjenih prihodnjih izplačil za odpravnine in jubilejne nagrade, diskontirane na konec poročevalskega obdobja. Izračun je narejen za vsakega zaposlenega pri pri upravljavcu bencinskega servisa tako, da upošteva stroške odpravnin ob upokojitvi in stroške vseh pričakovanih jubilejnih nagrad do upokojitve. Izračun z uporabo projicirane enote pripravi pooblaščeni aktuar. Povračila stroškov za odpravnine ob upokojitvi in izplačila jubilejnih nagrad zmanjšujejo oblikovane rezervacije.

l. Dolgoročno razmejeni prihodki

Dolgoročno razmejeni prihodki iz priključnin na plinsko omrežje

Ob priključku na plinsko omrežje uporabniki plačajo fiksno nadomestilo za pravico priključitve na zgrajeno omrežje. Glede na dejstvo, da se koristi iz naslova opravljene storitve pričakujejo v celotni dobi plinske oskrbe uporabnika, se prihodki iz naslova priključnine razmejujejo sorazmerno ocenjeni dobi pritekanja koristi. Skupina ocenjuje, da je doba pritekanja koristi enaka dobi trajanja koncesije za plinsko omrežje. Ta doba se giblje od 20 do 35 let, odvisno od posamezne koncesijske pogodbe.

Dolgoročno razmejeni prihodki iz ekoloških sredstev

Dolgoročno razmejeni prihodki iz ekoloških sredstev predstavljajo razmejene prihodke iz naslova odobrenih sredstev za ekološko sanacijo bencinskih servisov, avtocistern, skladišč in sanacijo odlagališča gudrona v Pesniškem Dvoru. Ekološka sredstva, prikazana med opredmetenimi sredstvi Skupine, bila odobrena z odločbo ministrstva za okolje in prostor v okviru lastninskega preoblikovanja družbe Petrol d.d., Ljubljana in so bila kot taka prikazana v izkazih družbe Petrol d.d., Ljubljana na dan 1. 1. 1993, pripravljenih v skladu s predpisi o lastninskem preoblikovanju podjetij. Razmejeni prihodki se prenašajo med prihodke sorazmerno z čunano amortizacijo ekoloških osnovnih sredstev in za sredstva, porabljena za sanacijo odlagališča gudrona v Pesniškem Dvoru.

Del razmejenih prihodkov, ki zapade v obdobju, krajšem od 12 mesecev, se prestavi med kratkoročno odložene prihodke.

m. Pripoznavanje prihodkov

Prihodki iz prodaje se pripoznajo po pošteni vrednosti prejetega poplačila ali terjatve iz tega naslova, in sicer zmanjšani za vračila in popuste, rabate in količinske popuste. Prihodki se izkažejo, ko je kupec prevzel vse pomembne oblike tveganja in koristi, povezanih z lastništvom sredstva, ko obstaja gotovost glede poplačljivosti terjatev in z njim povezanih stroškov ali možnosti vračila blaga in ko Skupina preneha odločati o prodanem blagu.

Prihodki se pripoznajo, kot sledi:

Prodaja blaga

Prodaja blaga se pripozna, ko Skupina stranki dostavi blago; stranka je blago sprejela, izterljivost povezanih terjatev pa je razumno zagotovljena.

Prodaja storitev

Prodaja storitev se pripozna v obračunskem obdobju, v katerem se opravijo storitve, glede na zaključek posla, ocenjenega na podlagi dejansko opravljene storitve kot sorazmernega dela celotnih storitev, ki se opravijo.

n. Finančni prihodki in odhodki

Finančni prihodki obsegajo prihodke od obresti od finančnih sredstev, prihodke od odsvojitve za prodajo razpoložljivih finančnih sredstev, spremembe poštene vrednosti finančnih sredstev po pošteni vrednosti skozi poslovni izid, pozitivne tečajne razlike in dobičke od instrumentov za varovanje pred tveganjem, ki se pripoznajo v izkazu poslovnega izida. Prihodki iz obresti se pripoznajo ob njihovem nastanku z uporabo metode efektivne obrestne mere.

Finančni odhodki obsegajo stroške izposojanja (če se le-ti ne usredstvijo), negativne tečajne razlike, spremembe poštene vrednosti finančnih sredstev po pošteni vrednosti skozi poslovni izid, izgube zaradi oslabitve vrednosti finančnih sredstev in izgube od instrumentov za varovanje pred tveganjem, ki se pripoznajo v izkazu poslovnega izida. Stroški izposojanja se v izkazu poslovnega izida pripoznajo po metodi efektivne obrestne mere.

o. Obdavčitev

Davki vključujejo obveznosti za obračunan davek in odloženi davek. Davek od dohodka se izkaže v izkazu poslovnega izida, razen v tistem delu, v katerem se nanaša na poslovne združitve ali postavke, ki se izkazujejo neposredno v drugem vseobsegajočem donosu.

Obveznosti za odmerjeni davek temeljijo na obdavčljivem dobičku za leto. Obdavčljivi dobiček se razlikuje od čistega dobička, poročanega v izkazu poslovnega izida, ker izključuje postavke prihodkov ali odhodkov, ki so obdavčljive ali odbitne v drugih letih, in tudi postavke, ki niso nikoli obdavčljive ali odbitne. Obveznost Skupine za obračunan davek se izračuna z uporabo davčnih stopenj, ki so bile veljavne na dan poročanja.

Odloženi davek je v celoti izkazan z uporabo metode obveznosti po izkazu finančnega položaja za začasne razlike, ki nastajajo med davčnimi vrednostmi sredstev in obveznosti ter njihovimi knjigovodskimi vrednostmi v posamičnih računovodskih izkazih. Odloženi davek se določi z uporabo davčnih stopenj (in zakonov), ki so bili veljavni na dan izkaza finančnega položaja in za katere se pričakuje, da bodo uporabljeni, ko se bo odložena terjatev za davek realizirala ali pa se bo odložena obveznost za davek poravnala.

Odložena terjatev za davek se pripozna v obsegu, za katerega obstaja verjetnost, da bo na razpolago prihodnji obdavčljivi dobiček, v breme katerega bo v prihodnje mogoče uporabiti odloženo terjatev.

p. Določanje poštene vrednosti

Glede na računovodske usmeritve Skupine je v številnih primerih potrebna določitev poštene vrednosti tako finančnih kot tudi nefinančnih sredstev in obveznosti.

Poštena vrednost je znesek, s katerim je mogoče prodati sredstvo ali zamenjati obveznost med dobro obveščenima in voljnima strankama v premišljenem poslu.

Skupina pri določanju poštene vrednosti finančnih instrumentov upošteva naslednjo hierarhijo ravni določanja poštene vrednosti:

- prva raven zajema kotirane cene na delujočih trgih za enaka sredstva ali obveznosti;
- druga raven zajema vrednosti, ki niso enake kotiranim cenam v smislu prve ravni, a jih je klub temu mogoče pridobiti neposredno s trga (cene na manj aktivnih trgih) ali pa posredno (npr. vrednosti, ki so izpeljane iz kotiranih cen na aktivnem trgu;
- tretja raven zajema vhodne podatke za sredstvo ali obveznost, ki ne temeljijo na tržnih podatkih.

Skupina uporablja kotirane cene kot osnovo za pošteno vrednost finančnih instrumentov. V kolikor finančni instrument ne kotira na organiziranem trgu oz. se trg ocenjuje kot nedelujoč, Skupina uporabi vhodne podatke druge in tretje ravni za ocenitev poštene vrednosti finančnega instrumenta. Kjer so potrebna dodatna pojasnila v zvezi s predpostavkami za določitev poštenih vrednosti, so ta navedena v razčlenitvah k posameznim postavkam sredstev oziroma obveznosti Skupine.

Metode določanja poštene vrednosti posameznih skupin sredstev za potrebe merjenja oziroma poročanja so opisane v nadaljevanju.

Neopredmetena sredstva
Poštena vrednost neopredmetenih sredstev temelji na metodi diskontiranih denarnih tokov, za katere se pričakuje, da bodo izhajali iz uporabe in morebitne prodaje sredstev.

Opredmetena osnovna sredstva
Poštena vrednost opredmetenih osnovnih sredstev iz poslovnih združitev je njihova tržna vrednost. Tržna vrednost nepremičnin je enaka ocenjeni vrednosti, po kateri bi se lahko nepremičnina na dan cenitve in po ustreznem trženju prodala. Tržna vrednost opreme temelji na ponujeni tržni ceni podobnih predmetov.

Naložbene nepremičnine
Vrednost naložbenih nepremičnin se oceni s pomočjo skupne vrednosti pričakovanih denarnih tokov iz oddajanja nepremičnine v najem. Donos, ki odseva posebna tveganja, je vključen v izračun vrednosti nepremičnine na osnovi diskontiranih neto denarnih tokov na letni ravni.

Zaloge
Poštena vrednost zalog v poslovnih združitvah se določi na podlagi njihove pričakovane prodajne vrednosti pri rednem poslovanju, zmanjšane za ocenjene stroške prodaje.

Finančna sredstva po pošteni vrednosti skozi poslovni izid in za prodajo razpoložljiva finančna sredstva
Poštena vrednost finančnih sredstev po pošteni vrednosti skozi poslovni izid in za prodajo razpoložljivih finančnih sredstev se določa skladno s predhodno določeno hierarhijo ravni določanja poštene vrednosti finančnih instrumentov. Če poštene vrednosti ni mogoče zanesljivo izmeriti, saj je razpon ocen utemeljene poštene vrednosti pomemben in je verjetnost različnih ocen težko presoditi, Skupina finančno sredstvo meri po nabavni vrednosti.

Terjatve in dana posojila
Poštena vrednost terjatev in posojil se izračuna kot sedanja vrednost prihodnjih denarnih tokov, razobrestenih po tržni obrestni meri ob koncu poročevalskega obdobja. Ocena upošteva kreditno tveganje teh finančnih sredstev.

Neizpeljane finančne obveznosti
Poštena vrednost se za potrebe poročanja izračuna na podlagi sedanje vrednosti prihodnjih izplačil glavnice in obresti, diskontiranih po tržni obrestni meri ob koncu poročevalskega obdobja.

Izpeljani finančni instrumenti
- Poštena vrednost rokovnih poslov je enaka njihovi ponujeni tržni ceni na dan poročanja.
- Poštena vrednost obrestne zamenjave na dan poročanja se oceni z diskontiranjem prihodnjih denarnih tokov iz naslova spremenljive obrestne mere (prejem obresti iz zamenjave) in iz naslova nespremenljive obrestne mere (plačilo obresti iz zamenjave).
- Poštena vrednost blagovnih zamenjav je enaka njihovi tržni ceni na dan poročanja.

q. Čisti dobiček na delnico
Skupina pri navadnih delnicah izkazuje osnovni dobiček na delnico in popravljeni dobiček na delnico. Osnovni dobiček na delnico se izračuna tako, da delimo dobiček oziroma izgubo, ki pripada navadnim delničarjem, s tehtanim povprečnim številom navadnih delnic v poslovnem letu. Popravljeni dobiček delnice pa se izračunava s prilagoditvijo dobička oziroma izgube, ki pripada navadnim delničarjem, in tehtanega povprečnega števila navadnih delnic v poslovnem letu, za učinek vseh možnostnih navadnih delnic, ki predstavljajo zamenljive obveznice in delniške opcije za zaposlene. Ker Skupina nima zamenljivih obveznic ali delniških opcij za zaposlene je osnovni dobiček na delnico enak popravljenemu dobičku na delnico.

r. Poslovni odseki
Poslovni odsek je sestavni del Skupine ki opravlja poslovne dejavnosti, iz naslova katerih dobiva prihodke in s katerimi ima stroške, ki se nanašajo na transakcije z drugimi sestavnimi deli iste Skupine. Rezultate poslovnih odsekov redno pregledujejo vodstveni delavci Skupine, da lahko na njihovi podlagi sprejemajo odločitve o virih, ki jih je treba razporediti v določen odsek, in ocenjujejo uspešnost poslovanja Skupine.
Pri pripravljanju in predstavljanju računovodskih izkazov upošteva Skupina naslednja odseka:
- naftno - trgovska dejavnost,
- energetska dejavnost.

s. Izkaz denarnih tokov
Izkaz denarnih tokov je za del, ki se nanaša na poslovanje, sestavljen po posredni metodi iz podatkov izkaza finančnega položaja na dan 31. 12. 2009 in izkaza finančnega položaja na dan 31. 12. 2010 ter iz podatkov izkaza poslovnega izida za leto 2010. Del, ki se nanaša na naložbenje in financiranje pa je sestavljen po neposredni metodi. Plačane in prejete zamudne obresti iz naslova poslovnih terjatev se razporedijo med denarne tokove iz poslovanja. Obresti od posojil ter plačane in prejete dividende se razvrstijo med denarne tokove iz financiranja.

4. Pomembne računovodske usmeritve Družbe
Družbe je dosledno uporabila spodaj opredeljene računovodske usmeritve za vsa predstavljena obdobja.

a. Prevedba tujih valut
Posli, izraženi v tuji valuti, se preračunajo v ustrezno funkcionalno valuto po menjalnem tečaju na dan posla. Denarna sredstva in obveznosti, izražena v tuji valuti ob koncu poročevalskega obdobja, se preračunajo v funkcionalno valuto po takrat veljavnem menjalnem tečaju. Pozitivne ali negativne tečajne razlike so razlike med odplačno vrednostjo v funkcionalni valuti na začetku obdobja, popravljeno za višino efektivnih obresti in plačil med obdobjem kot tudi odplačno vrednost v tuji valuti, preračunano po menjalnem tečaju na koncu obdobja. Nedenarna sredstva in obveznosti, izražena v tuji valuti in izmerjena po pošteni vrednosti, se pretvorijo v funkcionalno valuto po menjalnem tečaju na dan, ko je določena višina poštene vrednosti. Nedenarne postavke, izražene v tuji valuti in izmerjene po izvirni vrednosti, se pretvorijo v funkcijsko valuto po menjalnem tečaju na dan posla. Tečajne razlike se pripoznajo v izkazu poslovnega izida.

b. Naložbe v odvisne družbe
V računovodskih izkazih Družbe so naložbe v odvisne družbe obračunane po nabavni vrednosti. Družba pripoznava prihodke iz finančne naložbe v višini, kolikor jih dobi pri razdelitvi nabranega dobička družbe, nastalega po datumu, ko je bila finančna naložba pridobljena.

c. Naložbe v pridružene in skupaj obvladovane družbe
Naložbe v pridružene in skupaj obvladovane družbe Družba obračunava v skladu z MRS 39 kot za prodajo razpoložljiva finančna sredstva. Vrednotena so po pošteni vrednosti, dobički ali izgube pri vrednotenju se pripoznajo neposredno v drugem vseobsegajočem donosu, razen izgub zaradi oslabitve. Pri odpravi pripoznanja naložbe se nabrani dobički in izgube, izkazani v drugem vseobsegajočem donosu obdobja prenesejo v poslovni izid.

d. Finančni instrumenti
Finančni instrumenti vključujejo naslednje postavke:
- neizpeljana finančna sredstva,
- neizpeljane finančne obveznosti,
- izpeljane finančne instrumente.

Oslabitev finančnih sredstev je podrobneje opisana v pojasnilu k2.

d.1 Neizpeljana finančna sredstva
Neizpeljana finančna sredstva Družbe vključujejo denar in denarne ustreznike, terjatve in posojila ter naložbe. Računovodske usmeritve naložb v skupaj obvladovane družbe in naložb v pridružene družbe, ki jih Družba meri kot za prodajo razpoložljiva finančna sredstva, so prikazane v točki c.

Družba na začetku pripozna obveznice in vloge oz. depozite na dan njihovega nastanka. Druga finančna sredstva so na začetku pripoznana na datum menjave oz. ko Družba postane predmet pogodbenih določil instrumenta. Družba odpravi pripoznanje finančnega sredstva, ko ugasnejo pogodbene pravice do denarnih tokov iz tega sredstva ali ko Družba prenese pravice do pogodbenih denarnih tokov iz finančnega sredstva na podlagi posla, v katerem se prenesejo vsa tveganja in koristi iz lastništva finančnega sredstva.

Neizpeljani finančni instrumenti Družbe se ob začetnem pripoznanju razvrstijo v eno od naslednjih skupin: finančno sredstvo po pošteni vrednosti preko poslovnega izida, finančno sredstvo v posesti do zapadlosti, obveznosti in terjatve ter za prodajo razpoložljiva finančna sredstva. Klasifikacija je odvisna od namena, za katerega je bil instrument pridobljen.

Za prodajo razpoložljiva finančna sredstva
Za prodajo razpoložljiva finančna sredstva so tista neizpeljana finančna sredstva, ki so označena kot razpoložljiva za prodajo ali pa niso uvrščena kot posojila in terjatve ali finančna sredstva po pošteni vrednosti preko poslovnega izida. Družba meri naložbe v pridružene in skupaj obvladovane družbe kot za prodajo razpoložljiva finančna sredstva.

Vrednotena so po pošteni vrednosti, če je pošteno vrednost mogoče ugotoviti in se dobički ali izgube pri vrednotenju pripoznajo neposredno v vseobsegajočem donosu oz. kapitalu, razen izgub zaradi oslabitve in dobičkov ter izgub iz preračuna tečajnih razlik, dokler se za finančno sredstvo ne odpravi pripoznanja. Pri odpravi pripoznanja za prodajo razpoložljivih finančnih sredstev se nabrani dobički in izgube, izkazani v drugem vseobsegajočem donosu obdobja, prenesejo v poslovni izid.

Če poštene vrednosti ni mogoče zanesljivo izmeriti, saj je razpon ocen utemeljene poštene vrednosti pomemben in je verjetnost različnih ocen težko presoditi, Družba meri finančno sredstvo po nabavni vrednosti. V primeru izkazovanja finančnega sredstva po nabavni vrednosti je to pojasnjeno v razkritju.

Finančna sredstva po pošteni vrednosti preko poslovnega izida
Finančno sredstvo je razvrščeno po pošteni vrednosti preko poslovnega izida, če je v posesti za trgovanje ali če je določeno kot takšno po začetnem pripoznanju. Finančna sredstva so določena po pošteni vrednosti preko poslovnega izida pod pogojem, da je Družba zmožna voditi ta sredstva kot tudi odločati o nakupih in prodajah na podlagi poštene vrednosti. Po začetnem pripoznanju se pripadajoči stroški posla pripoznajo v poslovnem izidu ob njihovem nastanku. Finančna sredstva po pošteni vrednosti skozi poslovni izid so merjena po pošteni vrednosti, znesek spremembe poštene vrednosti pa se pripozna v poslovnem izidu. Finančna sredstva po pošteni vrednosti preko poslovnega izida

Družbe zajemajo predvsem nerealizirane in ovrednotene izpeljane finančne instrumente na dan poročanja.

Posojila in terjatve
Posojila in terjatve so neizpeljana finančna sredstva z nespremenljivimi ali določljivimi plačili, ki ne kotirajo na delujočem trgu. Glede na zapadlost so razvrščena med kratkoročna finančna sredstva (zapadlost do 12 mesecev po datumu izkaza finančnega položaja) ali dolgoročna finančna sredstva (zapadlost nad 12 mesecev po datumu izkaza finančnega položaja). Posojila in terjatve so v izkazu finančnega položaja izkazana med poslovnimi in drugimi terjatvami po odplačni vrednosti z upoštevanjem veljavne obrestne mere.

Denar in denarni ustrezniki
Denarna sredstva in njihovi ustrezniki zajemajo gotovino, bančne depozite do treh mesecev in druge kratkoročne, hitro unovčljive naložbe s prvotno dospelostjo treh mesecev ali manj.

d.2 Neizpeljane finančne obveznosti

Družba na začetku pripozna izdane dolžniške vrednostne papirje na dan njihovega nastanka. Vse druge finančne obveznosti so na začetku pripoznane na datum trgovanja, ko Družba postane pogodbena stranka v zvezi z instrumentom. Družba odpravi pripoznanje finančne obveznosti če so obveze, določene v pogodbi, izpolnjene, razveljavljene ali zastarane.

Družba izkazuje naslednje neizpeljane finančne obveznosti: posojila, izdane obveznice in obveznosti do dobaviteljev. Takšne finančne obveznosti se na začetku izkazujejo po pošteni vrednosti povečani za stroške, ki se neposredno pripisujejo poslu. Po začetnem pripoznanju se finančne obveznosti izmerijo po odplačni vrednosti po metodi veljavnih obresti. Glede na zapadlost so razvrščene med kratkoročne finančne obveznosti (zapadlost do 12 mesecev po datumu izkaza finančnega položaja) ali dolgoročne finančne obveznosti (zapadlost nad 12 mesecev po datumu izkaza finančnega položaja).

d.3 Izpeljani finančni instrumenti

Izpeljani finančni instrumenti se na začetku pripoznajo po pošteni vrednosti; stroški, povezani s poslom, se pripoznajo v poslovnem izidu in sicer ob njihovem nastanku. Po začetnem pripoznanju se izpeljani finančni instrumenti merijo po pošteni vrednosti, pripadajoče spremembe pa se obravnavajo, kot je opisano v nadaljevanju.

- Ko se izpeljani finančni instrument določi kot varovanje pred tveganjem v primeru izpostavljenosti spremenljivosti denarnih tokov, ki jih je mogoče pripisati posameznemu tveganju, povezanemu s pripoznanim sredstvom ali obveznostjo ali zelo verjetnimi predvidenimi posli, ki lahko vplivajo na poslovni izid, se uspešni del sprememb v pošteni vrednosti izpeljanega finančnega instrumenta pripozna v vseobsegajočem donosu obdobja in razkrije v rezervi za varovanje pred tveganjem. Neuspešni del sprememb poštene vrednosti izpeljanega finančnega instrumenta se pripozna neposredno v poslovnem izidu. Družba predvidoma preneha obračunavati varovanje pred tveganjem, če instrument za varovanje pred tveganjem ne zadošča več sodilom za obračunavanje varovanja pred tveganjem, če se instrument za varovanje pred tveganjem proda, odpove ali izkoristi. Nabrani dobiček ali izguba, pripoznana v drugem vseobsegajočem donosu, ostaneta izkazana v rezervi za varovanje pred tveganjem, dokler predvideni posel ne vpliva na poslovni izid. Če predvidenega posla ni več pričakovati, se znesek v drugem vseobsegajočem donosu mora pripoznati neposredno v poslovnem izidu. V ostalih primerih se znesek, pripoznan v drugem vseobsegajočem donosu, prenese v poslovni izid v istem obdobju, v katerem pred tveganjem varovana postavka vpliva na poslovni izid.
- Učinki drugih izpeljanih finančnih instrumentov, ki niso opredeljeni kot varovanje pred tveganjem v primeru izpostavljenosti spremenljivosti denarnih tokov oz. jih ni mogoče pripisati posameznemu tveganju, povezanemu s pripoznanim sredstvom ali obveznostjo, se pripoznajo v poslovnem izidu.

Družba uporablja naslednje izpeljane finančne instrumente:

Rokovni (terminski) posli
Družba opravlja nakupe naftnih derivatov v ameriških dolarjih, prodaja pa večinoma v evrih. Zaradi nakupa in prodaje v različnih valutah prihaja do neusklajenosti med nabavnimi in prodajnimi cenami, kar Družba usklajuje z rokovnimi (terminskimi) posli.

Pri rokovnih (terminskih) poslih se poštena vrednost na dan izkaza finančnega položaja določi na podlagi javno dostopnih podatkov o vrednostih rokovnih poslov na organiziranem trgu na dan poročanja za vse odprte posle. Dobički in izgube se pripoznajo v poslovnem izidu.

Blagovne zamenjave
Pri nabavi in prodaji naftnih proizvodov in električne energije prihaja do neusklajenosti med nabavnimi in prodajnimi cenami, kar Družba varuje z blagovnimi zamenjavami.
Pri blagovnih zamenjavah se poštena vrednost na dan izkaza finančnega položaja vrednoti s pomočjo javno objavljenih podatkov ustreznih institucij o vrednostih blagovnih zamenjav na trgu na dan izkaza finančnega položaja. Dobički in izgube se pripoznajo v poslovnem izidu.

Zamenjave obrestnih mer in obrestne ovratnice
Pri obrestnih merah prejetih posojil obstaja tveganje sprememb obrestnih mer, kar Družba varuje z zamenjavo obrestnih mer in obrestnimi ovratnicami. Pri zamenjavah obrestnih mer in obrestnih ovratnicah se poštena vrednost na dan izkaza finančnega položaja vrednoti z diskontiranjem prihodnjih denarnih tokov iz naslova spremenljive obrestne mere (prejem obresti iz zamenjave) in iz naslova nespremenljive obrestne mere (plačilo obresti iz zamenjave).

Kadar je zamenjava obrestnih mer opredeljena kot instrument za varovanje pred spremenljivostjo denarnih tokov pripoznanih sredstev ali obveznosti ali predvidenega posla, se del dobička ali izgube iz instrumenta, ki je opredeljen kot uspešno varovanje pred tveganjem, pripozna neposredno v vseobsegajočem donosu. Dobički in izgube iz instrumenta, ki je opredeljen kot neuspešen, se pripoznajo v poslovnem izidu.

e. Kapital

Delniški kapital
Vpoklicani kapital družbe Petrol d.d., Ljubljana se pojavlja kot delniški kapital, ki je nominalno opredeljen v statutu družbe, registriran na sodišču in so ga vplačali njegovi lastniki. Dividende za navadne delnice se pripoznajo kot obveznosti v obdobju, v katerem so bile odobrene na skupščini.

Kapitalske rezerve
Splošni prevrednotovalni popravki kapitala so dne 31. decembra 2003 v skladu s tedaj veljavnimi Slovenskimi računovodskimi standardi vključevali revalorizacijo osnovnega kapitala pred letom 2002. Popravek zaradi prehoda na Mednarodne standarde računovodskega poročanja je bil prenesen v kapitalske rezerve. Znesek se lahko uporabi zgolj za povečanje osnovnega kapitala.

Zakonske in druge rezerve
Zakonske in druge rezerve so zneski, ki so namensko zadržani iz dobička iz predhodnih let, predvsem za poravnavo potencialnih prihodnjih izgub. Ob nastanku jih pripozna organ, odgovoren za pripravo letnega poročila, ali sklep zadevnega organa.

Rezerve za lastne delnice
Če Družba kupi lastniški delež, se plačani znesek vključno s transakcijskimi stroški brez davka odšteje od celotnega kapitala kot lastne delnice, vse dokler se te delnice ne umaknejo, ponovno izdajo ali prodajo. Če se lastne delnice pozneje odprodajo ali ponovno izdajo, se vsa prejeta plačila brez transakcijskih stroškov in povezanih davčnih učinkov vključijo v kapitalske rezerve.

f. Neopredmetena sredstva

Neopredmetena sredstva so izkazana po nabavni vrednosti, zmanjšani za nabrano amortizacijo in nabrane izgube iz oslabitev. Nabavna vrednost vključuje stroške, ki se lahko neposredno pripišejo pridobitvi posameznega sredstva. Stroški izposojanja, ki se lahko pripišejo neposredno nakupu ali izdelavi sredstva v pripravi, se pripoznajo kot del nabavne vrednosti takega sredstva. Za poznejše merjenje neopredmetenih sredstev se uporablja model nabavne vrednosti. Družba nima neopredmetenih sredstev z nedoločljivo dobo koristnosti.

Koncesije za izgradnjo plinskega omrežja in distribucijo zemeljskega plina
Družba pripozna neopredmeteno dolgoročno sredstvo, ki izhaja iz sporazuma o koncesijskih storitvah, ko je upravičena zaračunati uporabo koncesijske infrastrukture. Neopredmeteno dolgoročno sredstvo prejeto kot plačilo za storitve gradnje ali nadgradnje v okviru sporazuma o koncesijskih storitvah, se po začetnem pripoznanju izmeri po pošteni vrednosti. Po začetnem pripoznanju se neopredmeteno dolgoročno sredstvo meri po nabavni vrednosti, zmanjšani za amortizacijski popravek in morebitno nabrano izgubo zaradi oslabitve.

Druga neopredmetena sredstva
Druga neopredmetena sredstva, katerih dobe koristnosti so omejene, so izkazana po nabavni vrednosti, zmanjšani za amortizacijski popravek vrednosti in nabrane izgube zaradi oslabitve. Druga neopredmetena sredstva Družbe sestavlja predvsem programska oprema.

Poznejši izdatki
Poznejši izdatki v zvezi z neopredmetenimi sredstvi se pripoznajo v knjigovodski vrednosti tega sredstva, če je verjetno, da bodo prihodnje gospodarske koristi, povezane z delom tega sredstva, pritekale v Družbo, in če je nabavno vrednost mogoče zanesljivo izmeriti. Vsi drugi izdatki so pripoznani v poslovnem izidu kot stroški, takoj ko nastanejo.

Amortizacija
Amortizacija se obračuna po metodi enakomernega časovnega amortiziranja ob upoštevanju dobe koristnosti neopredmetenega osnovnega sredstva. Opisana metoda odraža pričakovan vzorec uporabe sredstva. Amortizacija se začne obračunavati, ko je sredstvo na razpolago za uporabo.

Ocenjene dobe koristnosti za tekoče in primerljivo leto so naslednje:

(V %)	2010	2009
Koncesije	3,45-20,00 %	3,45-20,00 %
Računalniška programska oprema	10,00-25,00 %	20,00-25,00 %

Amortizacijske metode, dobe koristnosti in preostale vrednosti se preverijo ob koncu vsakega poslovnega leta in po potrebi prilagodijo.

Oslabitev sredstev je podrobneje opisana v točki k2.

g. Opredmetena osnovna sredstva

Opredmetena osnovna sredstva (nepremičnine, naprave in oprema) so izkazana po nabavni vrednosti, zmanjšani za nabrano amortizacijo in nabrane izgube iz oslabitev, razen zemljišč, ki se prikažejo po nabavni vrednosti, zmanjšani za vse oslabitve.

Nabavna vrednost vključuje stroške, ki se lahko neposredno pripišejo pridobitvi posameznega osnovnega sredstva. Deli opredmetenih osnovnih sredstev, ki imajo različne dobe koristnosti, se obračunavajo kot posamezna opredmetena osnovna sredstva. Stroški izposojanja, ki se lahko pripišejo neposredno nakupu, gradnji ali proizvodnji sredstva v pripravi, se pripoznajo kot del nabavne vrednosti takega sredstva. Za kasnejše merjenje opredmetenih osnovnih sredstev se uporablja model nabavne vrednosti.

Poznejši izdatki
Izdatki zamenjave nekega dela osnovnega opredmetenega sredstva se pripoznajo v knjigovodski vrednosti tega sredstva, če je verjetno, da bodo prihodnje gospodarske koristi, povezane z delom tega sredstva, pritekale v Družbo, in če je nabavno vrednost mogoče zanesljivo izmeriti. Vsi drugi izdatki (npr. tekoče vzdrževanje) so pripoznani v poslovnem izidu kot stroški, takoj ko nastanejo.

Amortizacija
Amortizacija se obračuna po metodi enakomernega časovnega amortiziranja ob upoštevanju dobe koristnosti vsakega posameznega (sestavnega) dela opredmetenega osnovnega sredstva. Opisana metoda odraža pričakovan vzorec uporabe sredstva. Najeta sredstva se amortizirajo ob upoštevanju trajanja najema in dobe koristnosti. Zemljišča se ne amortizirajo. Amortizacija se začne obračunavati, ko je sredstvo na razpolago za uporabo. Nedokončane gradnje se ne amortizirajo.

Ocenjene dobe koristnosti za tekoče in primerljivo obdobje so naslednje:

(V %)	2010	2009
Gradbeni objekti:		
Objekti na bencinskih servisih	2,50-10,00 %	2,50-10,00 %
Nadzemni in podzemni rezervoarji	2,85-50,00 %	2,85-50,00 %
Cestišča s spodnjo ureditvijo na bencinskih servisih	5,00-14,30 %	5,00-14,30 %
Druge zgradbe	1,43-50,00 %	1,43-50,00 %
Oprema:		
Oprema – strojna in elektronska za vzdrževanje druge opreme	10,00-25,00 %	10,00-25,00 %
Oprema plinskih postaj	3,33-20,00 %	3,33-20,00 %
Črpalni agregati na bencinskih servisih	5,00-25,00 %	5,00-25,00 %
Motorna vozila	10,00-25,00 %	10,00-25,00 %
Tovorni vozovi – vagonske cisterne	25,00 %	25,00 %
Računalniška strojna oprema	15,00-25,00 %	15,00-25,00 %
Pisarniška oprema – pohištvo	6,70-12,50 %	6,70-12,50 %
Drobni inventar:	**33,33 %**	**33,33 %**
Osnovna sredstva za ekologijo:	**5,00-25,00 %**	**5,00-25,00 %**

Preostale vrednosti in dobe koristnosti sredstva se letno pregledajo, in če je treba, popravijo. Knjigovodska vrednost sredstva se takoj delno odpiše do nadomestljive vrednosti, če je knjigovodska vrednost sredstva višja od ocenjene nadomestljive vrednosti, in se pripozna v poslovnem izidu. Oslabitev sredstev je podrobneje opisana v točki k2.

Dobički in izgube pri prodaji ali izločitvi se določijo tako, da se prihodki od prodaje primerjajo s knjigovodsko vrednostjo. Dobički in izgube pri prodaji so vključeni v izkaz poslovnega izida. Opredmetena osnovna sredstva na voljo za prodajo se prikažejo ločeno od drugih sredstev. Zanje se v letu prodaje ne obračuna amortizacija.

Ekološka sredstva
Ločeno se vodijo in izkazujejo ekološka opredmetena osnovna sredstva, ki so bila pridobljena v skladu s programom oblikovanja in črpanja za ta namen oblikovanih odloženih prihodkov za ekološko sanacijo. Podrobneje so ekološka sredstva predstavljena pod točko l.

h. Naložbene nepremičnine
Naložbene nepremičnine so nepremičnine, ki so v lasti Družbe zato, da bi prinašale najemnino ali povečevale vrednost dolgoročne naložbe ali pa oboje.

Naložbene nepremičnine se merijo po modelu nabavne vrednosti. Po pripoznanju se sredstvo pripozna po njegovi nabavni vrednosti, zmanjšani za amortizacijski popravek vrednosti in nabrano izgubo zaradi oslabitve. Metoda amortizacije in amortizacijske stopnje so enake kot pri drugih opredmetenih sredstvih. Oslabitev sredstev je podrobneje opisana v točki j2.

Poznejši izdatki
Poznejši izdatki v zvezi z naložbenimi nepremičninami se pripoznajo v knjigovodski vrednosti tega sredstva, če je verjetno, da bodo prihodnje gospodarske koristi, povezane z delom tega sredstva, pritekale v Skupino, in če je nabavno vrednost mogoče zanesljivo izmeriti. Vsi drugi izdatki so pripoznani v poslovnem izidu kot stroški, takoj ko nastanejo.

i. Najeta sredstva in sredstva, dana v najem
Najem je razvrščen kot finančni najem, če se s pogoji najema pomembna tveganja in koristi lastništva prenesejo na najemnika. Drugi najemi se obravnavajo kot poslovni najemi, pri katerih se najeta sredstva (najem sredstev) ali dolgoročne finančne terjatve (sredstva, dana v najem) ne pripoznajo v izkazu finančnega položaja Družbe.

Finančni najem
Družba deluje le kot najemodajalec. Zneski, ki jih dolgujejo najemniki po finančnem najemu, se vodijo kot terjatve v znesku naložbe, dane v najem. Prihodki iz finančnega najema so razporejeni na obračunska obdobja tako, da kažejo stalno periodično stopnjo donosa na še neiztrženo čisto naložbo, dano v najem.

Poslovni najem
Najemnina iz naslova poslovnega najema se pripozna kot strošek (najeta sredstva) oz. prihodek (sredstva, dana v najem) v izkazu poslovnega izida na podlagi enakomernega časovnega razmejevanja.

j. Zaloge
Zaloge trgovskega blaga in materiala se vrednotijo po izvirni vrednosti ali čisti iztržljivi vrednosti, in sicer po manjši izmed njiju. Izvirna vrednost zajema nabavno vrednost, ki jo sestavljajo nakupna cena, uvozne dajatve in neposredni stroški nabave. Nakupna cena je zmanjšana za dobljene popuste. Neposredni stroški nabave so prevozni stroški, stroški nakladanja, prekladanja in razkladanja, stroški prevoznega zavarovanja, stroški spremljanja blaga, stroški za storitve posredniških agencij in podobni stroški do prvega skladišča, kolikor bremenijo kupca, ter nevračljive dajatve. Popusti pri nakupni ceni obsegajo tako tiste, ki so navedeni na računu, kot tiste, ki so dobljeni pozneje in se nanašajo na posamezno nabavo.

Metoda vrednotenja porabe zalog je metoda zaporednih cen (FIFO). Metoda FIFO predpostavlja, da se tisto blago v zalogi, ki je bilo kupljeno ali proizvedeno prvo, tudi prvo proda. Iz tega izhaja, da se poraba zalog blaga obračunava po prvih dejanskih nabavnih cenah, končna zaloga blago pa po zadnjih.

Čista iztržljiva vrednost je ocenjena prodajna cena, dosežena v rednem poslovanju, zmanjšana za ocenjene stroške dokončanja in ocenjene stroške prodaje. Ocena iztržljive vrednosti zalog se opravi najmanj enkrat letno, in sicer po stanju na dan izdelave letnih računovodskih izkazov. Zaloge, ki so brez gibanja več kot eno leto, Družba odpiše. Odpisi poškodovanih, pretečenih, neuporabnih zalog se opravljajo redno med letom po posameznih postavkah.

k. Oslabitev sredstev
k.1 Finančna sredstva
Za finančno sredstvo se šteje, da je oslabljeno, če obstajajo objektivni dokazi, iz katerih je razvidno, da je zaradi enega ali več dogodkov prišlo do zmanjšanja pričakovanih prihodnjih denarnih tokov iz naslova tega sredstva, ki se dajo zanesljivo izmeriti.

Objektivni dokazi o oslabitvi finančnih sredstev so lahko naslednji: neizpolnitev ali kršitev s strani dolžnika; prestrukturiranje zneska, ki so ga drugi dolžni Družbi, če se slednja strinja; znaki, da bo dolžnik šel v stečaj; izginotje delujočega trga za tovrstni instrument. V primeru naložbe v lastniške vrednostne papirje je objektivni dokaz o oslabitvi pomembno (nad 20 %) ali dolgotrajno (nad 9 mesecev) znižanje poštene vrednosti pod nabavno vrednost.

Oslabitev terjatev in danih posojil
Družba oceni dokaze o oslabitvi terjatev posebej ali skupno. Vse pomembne terjatve se posamezno izmerijo za namen posebne oslabitve. Če se oceni, da knjigovodska vrednost terjatve presega njeno pošteno, to je udenarljivo vrednost, se terjatev slabi. Terjatve, za katere se domneva, da ne bodo poravnane v rednem roku oziroma v celotnem znesku, se štejejo kot dvomljive, v primeru, da se je začel sodni postopek, pa kot sporne terjatve.

Oslabljenost terjatev, ki same zase niso pomembne, se oceni skupno, in sicer tako, da se terjatve vključijo v skupino s podobnimi značilnostmi tveganja. Družba oblikuje skupine na podlagi zapadlosti terjatev. Pri oceni skupne slabitve Družba uporablja pretekli razvoj verjetnosti neizpolnitve, čas povrnitev in znesek nastale izgube, ki je popravljen za oceno uprave o tem, ali so dejanske izgube zaradi tekočih gospodarskih in kreditnih pogojev lahko večje ali manjše od izgub, kot jih predvideva pretekli razvoj.

Družba oceni dokaze o oslabitvi posojil posebej za vsako pomembno posojilo.

Izguba zaradi oslabitve v zvezi s finančnim sredstvom, izkazanim po odplačni vrednosti, se izračuna kot razlika med neodpisano vrednostjo sredstva in pričakovanimi prihodnjimi denarnimi tokovi, razobrestenimi po obrestni meri, veljavni ob sklenitvi posla. Izgube se pripoznajo v poslovnem izidu. Ko se zaradi poznejših dogodkov znesek izgube zaradi oslabitve zmanjša, se to zmanjšanje izgube zaradi oslabitve odpravi skozi poslovni izid.

Oslabitev za prodajo razpoložljivih finančnih sredstev
Izgube za prodajo razpoložljivih finančnih sredstev zaradi oslabitve se pripoznajo tako, da se morebitna nabrana izguba, ki je predhodno pripoznana v drugem vseobsegajočem donosu obdobja in izkazana v rezervi za pošteno vrednost, prenese v poslovni izid. Poznejši porast v pošteni vrednosti oslabljenega lastniškega vrednostnega papirja, ki je na razpolago za prodajo, se pripozna v drugem vseobsegajočem donosu obdobja oz. v rezervi za pošteno vrednost.

k.2 Nefinančna sredstva
Družba ob vsakem datumu poročanja preveri knjigovodsko vrednost pomembnih nefinančnih sredstev z namenom, da ugotovi, ali so prisotni znaki oslabitve. Če takšni znaki obstajajo, se oceni nadomestljiva vrednost sredstva.

Nadomestljiva vrednost sredstva ali denar ustvarjajoče enote je vrednost pri uporabi ali poštena vrednost, zmanjšana za stroške prodaje, in sicer tista, ki je višja. Pri določanju vrednosti sredstva pri uporabi se pričakovani prihodnji denarni tokovi diskontirajo na njihovo sedanjo vrednost z uporabo diskontne mere pred obdavčitvijo, ki odraža sprotne tržne ocene časovne vrednosti denarja in tveganja, ki so značilna za sredstvo. Za namen preizkusa oslabitve se sredstva, ki jih ni mogoče preizkusiti posamično, uvrstijo v najmanjšo možno skupino sredstev, ki ustvarjajo denarne tokove iz nadaljnje uporabe in ki so pretežno neodvisna od prejemkov drugih sredstev ali skupin sredstev (denar ustvarjajoča enota).

Oslabitev sredstva ali denar ustvarjajoče enote se pripozna v primeru, ko njegova knjigovodska vrednost presega njegovo

nadomestljivo vrednost. Slabitev se izkaže v izkazu poslovnega izida.

Družba izgube zaradi oslabitve v preteklih obdobjih ob koncu poročevalskega obdobja ovrednoti in tako ugotovi, če je prišlo do zmanjšanja izgube ali ta celo več ne obstaja. Izguba zaradi oslabitve se odpravi, če je prišlo do spremembe ocen, na podlagi katerih Družba določi nadomestljivo vrednost sredstva. Izguba zaradi oslabitve sredstva se odpravi do višine, do katere povečana knjigovodska vrednost sredstva ne preseže knjigovodske vrednosti, ki bi bila ugotovljena po odštetju amortizacijskega odpisa, če pri sredstvu v prejšnjih letih ne bi bila priznana izguba zaradi oslabitve.

l. Rezervacije

Rezervacije se pripoznajo, če ima Družba zaradi preteklega dogodka pravne ali posredne obveze, ki jih je mogoče zanesljivo oceniti, in je verjetno, da bo pri poravnavi obveze potreben odtok dejavnikov, ki omogočajo gospodarske koristi.

Med pomembnimi rezervacijami so:

Rezervacije za zaslužke zaposlencev

Družba je v skladu z zakonskimi predpisi, kolektivno pogodbo in internim pravilnikom zavezana k izplačilu jubilejnih nagrad zaposlencem ter odpravnin ob njihovi upokojitvi, za kar so oblikovane dolgoročne rezervacije. Druge obveznosti iz pozaposlitvenih zaslužkov zaposlencev ne obstajajo. Rezervacije so oblikovane v višini ocenjenih prihodnjih izplačil za odpravnine in jubilejne nagrade, diskontirane na konec poročevalskega obdobja. Izračun je narejen za vsakega zaposlenega tako, da upošteva stroške odpravnin ob upokojitvi in stroške vseh pričakovanih jubilejnih nagrad do upokojitve. Izračun z uporabo projicirane enote pripravi pooblaščeni aktuar. Plačila za odpravnine ob upokojitvi in izplačila jubilejnih nagrad zmanjšujejo oblikovane rezervacije.

Rezervacije za zaslužke zaposlenih pri upravljavcih bencinskih servisov

Iz pogodb o poslovnem sodelovanju, ki jih je Družba sklenila z upravljavci bencinskih servisov, izhaja, da so pravice zaposlenih pri upravljavcih bencinskih servisov do jubilejnih nagrad in odpravnin ob upokojitvi izenačene s pravicami zaposlenih pri Družbi. Pogodbena zaveza Družbe, da povrne stroške opisanih pravic upravljavcem bencinskih servisov, je osnova za pripoznanje dolgoročnih rezervacij. Rezervacije so oblikovane v višini ocenjenih prihodnjih izplačil za odpravnine in jubilejne nagrade, diskontirane na konec poročevalskega obdobja. Izračun je narejen za vsakega zaposlenega pri upravljavcu bencinskega servisa tako, da upošteva stroške odpravnin ob upokojitvi in stroške vseh pričakovanih jubilejnih nagrad do upokojitve. Izračun z uporabo projicirane enote pripravi pooblaščeni aktuar. Povračila stroškov za odpravnine ob upokojitvi in izplačila jubilejnih nagrad zmanjšujejo oblikovane rezervacije.

m. Dolgoročno razmejeni prihodki

Dolgoročno razmejeni prihodki iz priključnin na plinsko omrežje

Ob priključku na plinsko omrežje uporabniki plačajo fiksno nadomestilo za pravico priključitve na zgrajeno omrežje. Glede na dejstvo, da se koristi iz naslova opravljene storitve pričakujejo v celotni dobi plinske oskrbe uporabnika, se prihodki iz naslova priključnine razmejujejo sorazmerno ocenjeni dobi pritekanja koristi. Družba ocenjuje, da je doba pritekanja koristi enaka dobi trajanja koncesije za plinsko omrežje. Ta doba se giblje od 20 do 35 let, odvisno od posamezne koncesijske pogodbe.

Dolgoročno razmejeni prihodki iz ekoloških sredstev

Dolgoročno razmejeni prihodki iz ekoloških sredstev predstavljajo razmejene prihodke iz naslova odobrenih sredstev za ekološko sanacijo bencinskih servisov, avtocistern, skladišč in sanacijo odlagališča gudrona v Pesniškem Dvoru. Ekološka sredstva, prikazana med opredmetenimi sredstvi Družbe so bila odobrena z odločbo ministrstva za okolje in prostor v okviru lastninskega preoblikovanja družbe Petrol d.d., Ljubljana in so bila kot taka prikazana v izkazih družbe Petrol d.d., Ljubljana na dan 1. 1. 1993, pripravljenih v skladu s predpisi o lastninskem preoblikovanju podjetij. Razmejeni prihodki se prenašajo med prihodke sorazmerno z čunano amortizacijo ekoloških osnovnih sredstev in za sredstva, porabljena za sanacijo odlagališča Pesniški Dvor.

Del razmejenih prihodkov, ki zapade v obdobju, krajšem od 12 mesecev, se prestavi med kratkoročno odložene prihodke.

n. Pripoznavanje prihodkov

Prihodki iz prodaje se pripoznajo po pošteni vrednosti prejetega poplačila ali terjatve iz tega naslova, in sicer zmanjšani za vračila in popuste, rabate in količinske popuste. Prihodki se izkažejo, ko je kupec prevzel vse pomembne oblike tveganja in koristi, povezanih z lastništvom sredstva, ko obstaja gotovost glede poplačljivosti terjatev in z njim povezanih stroškov ali možnosti vračila blaga in ko Družba preneha odločati o prodanem blagu.

Prihodki se pripoznajo, kot sledi:

Prodaja blaga

Prodaja blaga se pripozna, ko Družba stranki dostavi blago; stranka je blago sprejela, izterljivost povezanih terjatev pa je razumno zagotovljena.

Prodaja storitev

Prodaja storitev se pripozna v obračunskem obdobju, v katerem se opravijo storitve, glede na zaključek posla, ocenjenega na podlagi dejansko opravljene storitve kot sorazmernega dela celotnih storitev, ki se opravijo.

o. Finančni prihodki in odhodki

Finančni prihodki obsegajo prihodke od obresti od finančnih sredstev, prihodke od dividend, prihodke od odsvojitve za pro-

dajo razpoložljivih finančnih sredstev, spremembe poštene vrednosti finančnih sredstev po pošteni vrednosti skozi poslovni izid, pozitivne tečajne razlike, dobičke od instrumentov za varovanje pred tveganjem, ki se pripoznajo v izkazu poslovnega izida in prihodke ustvarjene pri pripojitvah družb.

Prihodki iz obresti se pripoznajo ob njihovem nastanku z uporabo metode efektivne obrestne mere. Prihodki od dividend se v izkazu poslovnega izida Družbe pripoznajo na dan, ko je uveljavljena delničarjeva pravica do plačila. V kolikor pri pripojitvi družb poštena vrednost pripojenih neto sredstev preseže knjigovodsko vrednost naložbe v pripojeno družbo, se razlika izkaže kot finančni prihodek v obdobju pripojitve.

Finančni odhodki obsegajo stroške izposojanja (če se le-ti ne usredstvijo), negativne tečajne razlike, spremembe poštene vrednosti finančnih sredstev po pošteni vrednosti skozi poslovni izid, izgube zaradi oslabitve vrednosti finančnih sredstev in izgube od instrumentov za varovanje pred tveganjem, ki se pripoznajo v izkazu poslovnega izida. Stroški izposojanja se v izkazu poslovnega izida pripoznajo po metodi efektivne obrestne mere.

p. Obdavčitev

Davki vključujejo obveznosti za obračunan davek in odloženi davek. Davek od dohodka se izkaže v izkazu poslovnega izida, razen v tistem delu, v katerem se nanaša na poslovne združitve ali postavke, ki se izkazujejo neposredno v drugem vseobsegajočem donosu.

Obveznosti za odmerjeni davek temeljijo na obdavčljivem dobičku za leto. Obdavčljivi dobiček se razlikuje od čistega dobička, poročanega v izkazu poslovnega izida, ker izključuje postavke prihodkov ali odhodkov, ki so obdavčljive ali odbitne v drugih letih, in tudi postavke, ki niso nikoli obdavčljive ali odbitne. Obveznost Družbe za obračunan davek se izračuna z uporabo davčnih stopenj, ki so bile veljavne na dan poročanja.

Odloženi davek je v celoti izkazan z uporabo metode obveznosti po izkazu finančnega položaja za začasne razlike, ki nastajajo med davčnimi vrednostmi sredstev in obveznosti ter njihovimi knjigovodskimi vrednostmi v posamičnih računovodskih izkazih. Odloženi davek se določi z uporabo davčnih stopenj (in zakonov), ki so bili veljavni na dan izkaza finančnega položaja in za katere se pričakuje, da bodo uporabljeni, ko se bo odložena terjatev za davek realizirala ali pa se bo odložena obveznost za davek poravnala.

Odložena terjatev za davek se pripozna v obsegu, za katerega obstaja verjetnost, da bo na razpolago prihodnji obdavčljivi dobiček, v breme katerega bo v prihodnje mogoče uporabiti odloženo terjatev.

q. Določanje poštene vrednosti

Glede na računovodske usmeritve Družbe je v številnih primerih potrebna določitev poštene vrednosti tako finančnih kot tudi nefinančnih sredstev in obveznosti.

Poštena vrednost je znesek, s katerim je mogoče prodati sredstvo ali zamenjati obveznost med dobro obveščenima in voljnima strankama v premišljenem poslu.

Družba pri določanju poštene vrednosti finančnih instrumentov upošteva naslednjo hierarhijo ravni določanja poštene vrednosti:

- prva raven zajema kotirane cenena delujočih trgih za enaka sredstva ali obveznosti;
- druga raven zajema vrednosti, ki niso enake kotiranim cenam v smislu prve ravni, a jih je klub temu mogoče pridobiti neposredno s trga (cene na manj aktivnih trgih) ali pa posredno (npr. vrednosti, ki so izpeljane iz kotiranih cen na aktivnem trgu;
- tretja raven zajema vhodne podatke za sredstvo ali obveznost, ki ne temeljijo na zaznavnih tržnih podatkih.

Družba uporablja kotirane cene kot osnovo za pošteno vrednost finančnih instrumentov. V kolikor finančni instrument ne kotira na organiziranem trgu oz. se trg ocenjuje kot nedelujoč, Družba uporabi vhodne podatke druge in tretje ravni za ocenitev poštene vrednosti finančnega instrumenta. Kjer so potrebna dodatna pojasnila v zvezi s predpostavkami za določitev poštenih vrednosti, so ta navedena v razčlenitvah k posameznim postavkam sredstev oziroma obveznosti Družbe.

Metode določanja poštene vrednosti posameznih skupin sredstev za potrebe merjenja oziroma poročanja so opisane v nadaljevanju.

Neopredmetena sredstva

Poštena vrednost neopredmetenih sredstev temelji na metodi diskontiranih denarnih tokov, za katere se pričakuje, da bodo izhajali iz uporabe in morebitne prodaje sredstev.

Opredmetena osnovna sredstva

Poštena vrednost opredmetenih osnovnih sredstev iz poslovnih združitev je njihova tržna vrednost. Tržna vrednost nepremičnin je enaka ocenjeni vrednosti, po kateri bi se lahko nepremičnina na dan cenitve in po ustreznem trženju prodala. Tržna vrednost opreme temelji na ponujeni tržni ceni podobnih predmetov.

Naložbene nepremičnine

Vrednost naložbenih nepremičnin se oceni s pomočjo skupne vrednosti pričakovanih denarnih tokov iz oddajanja nepremičnine v najem. Donos, ki odseva posebna tveganja, je vključen v izračun vrednosti nepremičnine na osnovi diskontiranih neto denarnih tokov na letni ravni.

Zaloge

Poštena vrednost zalog v poslovnih združitvah se določi na podlagi njihove pričakovane prodajne vrednosti pri rednem poslovanju, zmanjšane za ocenjene stroške prodaje.

Finančna sredstva po pošteni vrednosti skozi poslovni izid in za prodajo razpoložljiva finančna sredstva
Poštena vrednost finančnih sredstev po pošteni vrednosti skozi poslovni izid in za prodajo razpoložljivih finančnih sredstev se določa skladno s predhodno določeno hierarhijo ravni določanja poštene vrednosti finančnih instrumentov. Če poštene vrednosti ni mogoče zanesljivo izmeriti, saj je razpon ocen utemeljene poštene vrednosti pomemben in je verjetnost različnih ocen težko presoditi, družba meri finančno sredstvo po nabavni vrednosti.

Naložbe v pridružene družbe in skupaj obvladovane družbe
Družba določa pošteno vrednost naložb v pridružene družbe in skupaj obvladovane družbe skladno s predhodno določeno hierarhijo ravni določanja poštene vrednosti finančnih instrumentov. Metode določanja vrednosti in vhodne predpostavke za vsako naložbo posebej so podrobneje predstavljene v razkritjih.

Terjatve in dana posojila
Poštena vrednost terjatev in posojil se izračuna kot sedanja vrednost prihodnjih denarnih tokov, razobrestenih po tržni obrestni meri ob koncu poročevalskega obdobja. Ocena upošteva kreditno tveganje teh finančnih sredstev.

Neizpeljane finančne obveznosti
Poštena vrednost se za potrebe poročanja izračuna na podlagi sedanje vrednosti prihodnjih izplačil glavnice in obresti, diskontiranih po tržni obrestni meri ob koncu poročevalskega obdobja.

Izpeljani finančni instrumenti
- Poštena vrednost rokovnih poslov je enaka njihovi ponujeni tržni ceni na dan poročanja.
- Poštena vrednost obrestne zamenjave na dan poročanja se oceni z diskontiranjem prihodnjih denarnih tokov iz naslova spremenljive obrestne mere (prejem obresti iz zamenjave) in iz naslova nespremenljive obrestne mere (plačilo obresti iz zamenjave).
- Poštena vrednost blagovnih zamenjav je enaka njihovi tržni ceni na dan poročanja.

r. Čisti dobiček na delnico
Družba pri navadnih delnicah izkazuje osnovni dobiček na delnico in popravljeni dobiček na delnico. Osnovni dobiček na delnico se izračuna tako, da delimo dobiček oziroma izgubo, ki pripada navadnim delničarjem, s tehtanim povprečnim številom navadnih delnic v poslovnem letu. Popravljeni dobiček delnice pa se izračunava s prilagoditvijo dobička oziroma izgube, ki pripada navadnim delničarjem, in tehtanega povprečnega števila navadnih delnic v poslovnem letu, za učinek vseh možnostnih navadnih delnic, ki predstavljajo zamenljive obveznice in delniške opcije za zaposlene. Ker Družba nima zamenljivih obveznic ali delniških opcij za zaposlene je osnovni dobiček na delnico enak popravljenemu dobičku na delnico.

s. Izkaz denarnih tokov
Izkaz denarnih tokov je za del, ki se nanaša na poslovanje, sestavljen po posredni metodi iz podatkov izkaza finančnega položaja na dan 31. 12. 2009 in izkaza finančnega položaja na dan 31. 12. 2010 ter iz podatkov izkaza poslovnega izida za leto 2010. Del, ki se nanaša na naložbenje in financiranje, pa je sestavljen po neposredni metodi. Plačane in prejete zamudne obresti iz naslova poslovnih terjatev se razporedijo med denarne tokove iz poslovanja. Obresti od posojil ter plačane in prejete dividende se razvrstijo med denarne tokove iz financiranja.

5. Poročanje po odsekih
Ker računovodsko poročilo zajema tako računovodske izkaze in pripadajoča pojasnila Skupine, kakor tudi Družbe, so v razkritju predstavljeni le poslovni odseki Skupine.

Poslovni odsek je sestavni del Skupine, ki opravlja poslovne dejavnosti, iz naslova katerih dobiva prihodke in s katerimi ima stroške, ki se nanašajo na transakcije z drugimi sestavnimi deli iste Skupine. Rezultate poslovnih odsekov redno pregledujejo vodstveni delavci Skupine, da lahko na njihovi podlagi sprejemajo odločitve o virih, ki jih je treba razporediti v določeni odsek, in ocenjujejo uspešnost poslovanja Skupine.

Vodstveni delavci Skupine spremljajo podatke na dveh nivojih: na tako imenovanem mikro nivoju, na katerem se gleda posamezno enoto in na makro nivoju, na katerem se spremljajo podatki samo po določenih ključnih podatkih, s katerimi se lahko primerjamo tudi s podobnimi družbami v Evropi. Zaradi nepreglednosti mase podatkov in občutljivosti le-teh na mikro nivoju, Skupina v letnem poročilu razkriva podatke samo na makro nivoju.

Tako pri pripravljanju in predstavljanju računovodskih izkazov Skupina upošteva naslednja odseka:
- naftno - trgovska dejavnost,
- energetska dejavnost.

Naftno – trgovska dejavnost zajema:
- prodajo nafte in drugih proizvodov iz nafte
- prodajo dopolnilnega asortimenta.

Dopolnilni asortiment vključuje prodajo avtomateriala, prehrambenega blaga, galanterije, tobačnih izdelkov in loterije, kuponov ter kartic.

Energetska dejavnost zajema:
- prodajo in distribucijo plina,
- proizvodnjo, prodajo in distribucijo električne in toplotne energije,
- projekte učinkovite rabe energije in celovite energetske oskrbe,
- okoljsko dejavnost.

Poslovni odseki Skupine za leto 2009

(V EUR)	NAFTNO - TRGOVSKA DEJAVNOST	ENERGETSKA DEJAVNOST	SKUPAJ	IZKAZ POSLOVNEGA IZIDA / IZKAZ FINAČNEGA POLOŽAJA
Prihodki od prodaje	3.098.156.655	120.149.825	3.218.306.480	
Prihodki iz odnosov z odvisnimi družbami	(860.030.882)	(24.412.182)	(884.443.064)	
Prihodki od prodaje	2.238.125.772	95.737.643	2.333.863.416	2.333.863.416
Ocena čistega poslovnega izida poslovnega leta **	(7.202.540)	15.093.032	7.890.492	7.890.492
Prihodki od obresti *	5.626.611	1.965.226	7.591.837	7.591.837
Odhodki od obresti *	(13.918.715)	(4.861.439)	(18.780.154)	(18.780.154)
Amortizacija opredmetenih osnovnih sredstev, neopredmetenih osnovnih sredstev in naložbenih nepremičnin	29.095.574	5.002.106	34.097.680	34.097.680
Prihodki od naložb vrednotenih po kapitalski metodi	(17.905.879)	14.222.363	(3.683.516)	(3.683.516)
Vsa sredstva	932.333.122	203.192.551	1.135.525.673	1.135.525.673
Naložbe vrednotene po kapitalski metodi	37.969.720	98.631.988	136.601.708	136.601.708
Opredmetena osnovna sredstva, neopredmetena sredstva in naložbene nepremičnine	502.735.216	90.221.950	592.957.166	592.957.166
Ostala sredstva	391.628.186	14.338.613	405.966.799	405.966.799

* Prihodki in odhodki od obresti so ocenjeni glede na delež naložb in sredstev odseka v skupnih naložbah in sredstvih.
** Čisti poslovni izid poslovnega leta naftno-trgovske dejavnosti vsebuje celoten vpliv naložbe v Istrabenz d.d..

Poslovni odseki Skupine za leto 2010

(V EUR)	NAFTNO - TRGOVSKA DEJAVNOST	ENERGETSKA DEJAVNOST	SKUPAJ	IZKAZ POSLOVNEGA IZIDA / IZKAZ FINAČNEGA POLOŽAJA
Prihodki od prodaje	3.771.837.452	133.585.199	3.905.422.651	
Prihodki iz odnosov z odvisnimi družbami	(1.083.745.826)	(18.924.309)	(1.102.670.135)	
Prihodki od prodaje	2.688.091.626	114.660.889	2.802.752.517	2.802.752.517
Ocena čistega poslovnega izida poslovnega leta	29.763.122	5.696.737	35.459.859	35.459.859
Prihodki od obresti *	5.064.159	1.871.445	6.935.604	6.935.604
Odhodki od obresti *	(12.278.630)	(4.537.531)	(16.816.161)	(16.816.161)
Amortizacija opredmetenih osnovnih sredstev, neopredmetenih osnovnih sredstev in naložbenih nepremičnin	28.691.179	5.756.682	34.447.861	34.447.861
Prihodki od naložb vrednotenih po kapitalski metodi	1.742.272	4.040.773	5.783.045	5.783.045
Vsa sredstva	1.047.907.242	217.603.709	1.265.510.951	1.265.510.951
Naložbe vrednotene po kapitalski metodi	38.719.380	97.202.686	135.922.066	135.922.066
Opredmetena osnovna sredstva, neopredmetena sredstva in naložbene nepremičnine	506.695.552	104.353.767	611.049.319	611.049.319
Ostala sredstva	502.492.310	16.047.256	518.539.566	518.539.566

* Prihodki in odhodki od obresti so ocenjeni glede na delež naložb in sredstev odseka v skupnih naložbah in sredstvih.

Dodatni podatki glede na geografsko območje za Skupino

(V EUR)	PRODAJA 2010	PRODAJA 2009	SKUPAJ SREDSTVA 2010	SKUPAJ SREDSTVA 2009	INVESTICIJSKI IZDATKI 2010	INVESTICIJSKI IZDATKI 2009
Slovenija	2.151.226.026	1.906.604.937	709.187.140	597.737.558	40.751.309	24.010.352
Hrvaška	406.482.204	292.642.941	238.650.451	194.931.235	11.479.903	11.066.397
Bosna in Hercegovina	163.967.601	119.356.149	73.703.691	63.703.722	1.010.189	476.922
Avstrija	31.586.776	8.671.606	11.886.202	2.314.541	507.097	62.787
Druge države	49.489.911	6.587.783	49.939.172	93.687.893	4.395.952	1.150.719
	2.802.752.517	**2.333.863.416**	**1.083.366.656**	**952.374.949**	**58.144.450**	**36.767.177**
Skupaj obvladovane družbe			27.145.406	24.788.513		
Pridružene družbe			119.924.809	123.450.865		
Nerazporejena sredstva			35.074.080	34.911.346		
Skupaj sredstva			**1.265.510.951**	**1.135.525.673**		

V prikazu geografskih območij so prihodki območja določeni na osnovi geografske lokacije kupcev, medtem ko so sredstva določena na podlagi geografske lokacije sredstev.

Terjatev do največjega posameznega kupca v Skupini znaša na dan 31. 12. 2010 6.965.460 EUR in predstavlja 2,35 % terjatev do kupcev.

6. Razkritja k posameznim postavkam v računovodskih izkazih

6.1 Poslovne združitve, pripojitve in ustanovitve

Petrol-Jadranplin d.o.o.

V maju 2010 je skupina odkupila 51 odstotni delež družbe Petrol-Jadranplin d.o.o. ki se ukvarja s prodajo in distribucijo utekočinjenega naftnega plina. S tem je Skupina pridobila prevladujoč vpliv. Sredstva in obveznosti prevzete družbe so v poslovnih evidencah družbe izkazane po poštenih vrednostih, zato so kot take upoštevane v prvi konsolidaciji.

Izkaz finančnega položaja družbe Petrol-Jadranplin d.o.o. na dan, ko je skupina pridobila prevladujoč vpliv, je prikazan v tabeli.

V sedmih mesecih od nakupe 51 odstotnega deleža družbe, je družba ustvarila za 3.359.885 EUR prihodkov oziroma 2.641.964 EUR prihodkov brez prihodkov ustvarjenih v skupini in 36.012 EUR izgube. Če bi do združitve prišlo 1. 1. 2010, bi bili prihodki Skupine višji za 16.764 EUR, dobiček Skupine pa bi bil nižji za 99.728 EUR. Ogrevanje Piran d.o.o.

Petrol-Jadranplin d.o.o.

(V EUR)	POŠTENA VREDNOST	KNJIGOVODSKA VREDNOST
Denar in denarni ustrezniki	78	78
Neopredmetena sredstva	303	303
Opredmetena osnovna sredstva	3.415.431	3.415.431
Zaloge	164.109	164.109
Poslovne terjatve	191.337	191.337
Sredstva	**3.771.258**	**3.771.258**
Finančne obveznosti	881.819	881.819
Poslovne obveznosti	792.758	792.758
Obveznosti	**1.674.577**	**1.674.577**
Neto sredstva	2.096.681	2.096.681
Neobvladujoči delež (49 %)	1.027.374	
Neto sredstva prevzema	**1.069.307**	
Plačilo	1.858.711	
Dobro ime	789.404	

Ogrevanje Piran d.o.o.

V juliju 2010 je skupina odkupila 60 odstotni delež družbe Ogrevanje Piran d.o.o., ki se ukvarja z distribucijo plina in toplote. S tem nakupom je Skupina postala 100 odstotni lastnik družbe. Skupina z nakupom ni ustvarila dobrega imena. Sredstva in obveznosti prevzete družbe so v poslovnih evidencah družbe izkazane po poštenih vrednostih, zato so kot take upoštevane v prvi konsolidaciji.

Izkaz finančnega položaja družbe Ogrevanje Piran d.o.o. na dan, ko je skupina pridobila prevladujoč vpliv, je prikazan v spodnji tabeli

V petih mesecih od nakupe 60 odstotnega deleža družbe, je družba ustvarila za 760.434 EUR prihodkov in 25.333 EUR dobička. Če bi do združitve prišlo 1. 1. 2010, bi bili prihodki Skupine višji za 1.049.404 EUR, dobiček Skupine pa bi bil nižji za 25.808 EUR.

Petrol-Butan d.o.o.

V avgustu 2010 je skupina odkupila 100 odstotni delež družbe Petrol-Butan d.o.o. ki se ukvarja s prodajo in distribucijo utekočinjenega naftnega plina. S tem je Skupina pridobila prevladujoč vpliv. Sredstva in obveznosti prevzete družbe so v poslovnih evidencah družbe izkazane po poštenih vrednostih, zato so kot take upoštevane v prvi konsolidaciji.

Izkaz finančnega položaja družbe Petrol-Butan d.o.o. na dan, ko je skupina pridobila prevladujoč vpliv, je prikazan v spodnji tabeli.

V štirih mesecih od nakupa 100 odstotnega deleža družbe, je družba ustvarila za 670.326 EUR prihodkov oziroma 602.326 EUR prihodkov brez prihodkov ustvarjenih v skupini in 26.125 EUR izgube. Če bi do združitve prišlo 1. 1. 2010, bi bili prihodki Skupine višji za 897.551 EUR, dobiček Skupine pa bi bil višji za 49.841 EUR.

Ogrevanje Piran d.o.o.

(V EUR)	POŠTENA VREDNOST	KNJIGOVODSKA VREDNOST
Denar in denarni ustrezniki	193.259	193.259
Neopredmetena sredstva	5.745	5.745
Opredmetena osnovna sredstva	1.703.875	1.703.875
Zaloge	73.838	73.838
Poslovne terjatve	915.182	915.182
Druga sredstva	175.044	175.044
Sredstva	**3.066.943**	**3.066.943**
Finančne obveznosti	32.375	32.375
Poslovne obveznosti	834.262	834.262
Obveznosti	**866.637**	**866.637**
Neto sredstva	2.200.306	2.200.306
Neobvladujoči delež (40 %)	446.000	
Neto sredstva prevzema	**1.754.306**	
Plačilo	1.754.306	
Dobro ime	0	

Petrol-Butan d.o.o.

(V EUR)	POŠTENA VREDNOST	KNJIGOVODSKA VREDNOST
Denar in denarni ustrezniki	18.437	18.437
Neopredmetena sredstva	642	642
Opredmetena osnovna sredstva	1.060.061	1.060.061
Zaloge	91.201	91.201
Poslovne terjatve	144.520	144.520
Druga sredstva	925	925
Sredstva	**1.315.787**	**1.315.786**
Finančne obveznosti	393.769	393.769
Poslovne obveznosti	218.022	218.022
Obveznosti	**611.791**	**611.791**
Neto sredstva	703.995	703.994
Neto sredstva prevzema	**703.995**	
Plačilo	979.049	
Dobro ime	275.054	

Petrol Plin d.o.o.
Na dan 30. 6. 2010 je družba Petrol d.d., Ljubljana pripojila družbo Petrol Plin d.o.o. Na dan 31. 12. 2010 je družba Petrol Plin d.o.o. izbrisana iz Poslovnega registra Slovenije.

Družba Petrol Plin d.o.o. je bila v 100 odstotni lasti matične družbe Petrol d.d., Ljubljana, zato v Skupini ni vpliva pripojitve.

V družbi Petrol d.d., Ljubljana pa je razlika med naložbo in neto sredstvi pripojene družbe v višini 3.687.201 EUR, kot je izračunan v spodnji tabeli, prikazana med drugimi finančnimi prihodki.

Soenergetika d.o.o.
Petrol d.d., Ljubljana je skupaj z družbami Domplan, HSE in Elektro Gorenjska ustanovil podjetje Soenergetika d.o.o. za soproizvodnjo toplote in elektrike v kotlovnici na Planini v Kranju. Naložba je uvrščena med skupaj obvladovane družbe.

Petrol-Energetika Dooel Skopje
Petrol d.d., Ljubljana je ustanovil družbo v Makedoniji za trgovanje z električno energijo. Naložba je uvrščena med odvisne družbe.

Petrol Plin d.o.o.

(V EUR)	POŠTENA VREDNOST	KNJIGOVODSKA VREDNOST
Denar in denarni ustrezniki	399.340	399.340
Neopredmetena sredstva	245.068	245.068
Opredmetena osnovna sredstva	32.284.734	32.284.734
Zaloge	1.232.530	1.232.530
Poslovne terjatve in druge terjatve	3.345.342	3.345.342
Druga sredstva	321.586	321.586
Sredstva	**37.828.600**	**37.828.600**
Rezervacije in dolgoročno razmejeni prihodki	1.857.486	1.857.486
Finančne obveznosti	10.450.132	10.450.132
Poslovne obveznosti	3.659.058	3.659.058
Obveznosti	**15.966.676**	**15.966.676**
Neto sredstva	21.861.924	21.861.924
Naložbe v odvisno družbo	18.174.723	
Neto sredstva prevzema	**3.687.201**	

6.2 Drugi prihodki

(V EUR)	SKUPINA PETROL 2010	SKUPINA PETROL 2009	PETROL D.D. 2010	PETROL D.D. 2009
Odprava popravkov terjatev	5.339.708	367.941	60.803	36.999
Prihodki od odprave vnaprej vračunanih stroškov tožb	2.782.003	3.891.522	2.705.831	3.371.388
Poraba ekoloških rezervacij	1.620.556	1.631.587	1.620.556	1.631.587
Odprava vračunanih stroškov, odhodkov	952.100	465.132	802.289	449.697
Dobiček pri prodaji osnovnih sredstev	937.518	1.525.546	495.010	1.196.093
Odprava vračunanih inventurnih mankov	0	442.174	0	0
Prejeti kasaskonti, rabati	203.319	1.098.642	101.244	123.581
Prejete odškodnine od zavarovalnic	202.009	287.199	72.729	95.345
Poplačilo sodnih stroškov	145.862	128.418	104.552	97.936
Obračunana amortizacija od sredstev v upravljanju	65.400	65.400	58.831	52.262
Odprava rezervacij za odpravnine in jubilejne nagrade	60.828	24.000	0	0
Izterjane odpisane terjatve	34.244	1.251.080	33.791	987.082
Prejete pogodbene kazni	9.470	209.482	0	209.482
Prejete odškodnine od države	2.342	40.925	2.343	40.925
Drugi prihodki	606.764	816.754	87.704	157.739
Skupaj drugi prihodki	**12.962.123**	**12.245.802**	**6.145.683**	**8.450.116**

6.3 Stroški prodajanja in splošnih dejavnosti

(V EUR)	SKUPINA PETROL STROŠKI PRODAJANJA	SKUPINA PETROL STROŠKI SPLOŠNIH DEJAVNOSTI	SKUPINA PETROL SKUPAJ	PETROL D.D. STROŠKI PRODAJANJA	PETROL D.D. STROŠKI SPLOŠNIH DEJAVNOSTI	PETROL D.D. SKUPAJ
2009						
Stroški materiala	21.661.258	1.656.126	23.317.384	8.825.065	622.377	9.447.442
Stroški storitev	97.275.567	15.319.514	112.595.081	102.123.055	11.753.908	113.876.963
Stroški dela	35.292.096	17.237.029	52.529.125	12.223.322	10.778.207	23.001.529
Amortizacija	30.861.763	3.235.917	34.097.680	20.344.999	1.839.054	22.184.053
Drugi stroški	863.940	17.511.210	18.375.150	313.360	5.549.648	5.863.007
Drugi odhodki	285.626	177.640	463.266	49.310	320	49.630
Skupaj	**186.240.250**	**55.137.436**	**241.377.686**	**143.879.111**	**30.543.514**	**174.422.624**
2010						
Stroški materiala	25.244.286	1.863.907	27.108.193	9.465.487	1.065.457	10.530.944
Stroški storitev	96.049.030	18.833.966	114.882.996	99.514.783	14.394.109	113.908.892
Stroški dela	37.211.593	16.722.515	53.934.108	15.403.468	11.076.386	26.479.854
Amortizacija	31.194.451	3.253.410	34.447.861	20.651.577	1.775.823	22.427.400
Drugi stroški	1.247.720	13.212.732	14.460.453	505.499	8.491.025	8.996.524
Drugi odhodki	393.496	300.082	693.578	55.908	119	56.027
Skupaj	**191.340.576**	**54.186.613**	**245.527.189**	**145.596.722**	**36.802.919**	**182.399.641**

6.4 Stroški materiala

(V EUR)	SKUPINA PETROL		PETROL D.D.	
	2010	2009	2010	2009
Stroški energije	19.879.595	16.805.840	5.015.282	4.699.743
Stroški potrošnega materiala	5.963.418	5.308.509	4.763.412	3.943.733
Odpis drobnega inventarja	216.361	157.586	60.363	59.986
Drugi stroški materiala	1.048.819	1.045.449	691.887	743.980
Skupaj stroški materiala	**27.108.193**	**23.317.384**	**10.530.944**	**9.447.442**

6.5 Stroški storitev

(V EUR)	SKUPINA PETROL		PETROL D.D.	
	2010	2009	2010	2009
Stroški upravljavcev bencinskih servisov	30.691.766	32.120.824	29.279.205	29.831.898
Stroški transportnih storitev	28.567.278	29.144.783	27.369.803	27.728.158
Stroški storitev vzdrževanja osnovnih sredstev	9.967.605	9.485.830	9.659.797	9.534.873
Najemnine	9.856.386	9.568.081	8.833.922	8.114.574
Stroški plačilnega prometa in bančnih storitev	5.987.138	5.685.456	4.875.264	4.647.990
Stroški sejmov, reklame in reprezentance	5.493.927	3.332.884	4.279.726	2.895.436
Stroški intelektualnih storitev	5.331.396	5.981.955	3.363.031	3.810.351
Prispevki za poslovanje ob avtocestah	4.507.826	4.237.830	3.640.685	3.274.214
Stroški zavarovalnih premij	3.299.206	2.671.588	2.411.465	1.827.497
Stroški varovanja - požarno, fizično, tehnično	1.701.806	1.917.525	1.648.726	1.747.608
Stroški storitev varstva okolja	1.374.892	1.385.528	1.114.008	1.096.581
Nadomestila za uporabo stavbnega zemljišča	1.360.725	1.352.237	1.239.586	1.235.987
Povračila stroškov zaposlenim v zvezi z delom	929.288	900.438	352.487	395.980
Koncesijske dajatve	731.734	745.616	326.108	311.320
Članarine	582.223	634.774	146.660	234.760
Stroški podizvajalcev	574.203	402.041	4.498	4.227
Upravljanje nepremičnin	228.224	285.047	13.281.788	15.683.630
Drugi stroški storitev	3.697.374	2.742.644	2.082.133	1.501.878
Skupaj stroški storitev	**114.882.996**	**112.595.081**	**113.908.892**	**113.876.963**

Skupina Petrol
Med stroški intelektualnih storitev so izkazane storitve revizijske družbe, ki revidira letno poročilo, v višini 401.574 EUR (2009: 252.056 EUR). Revizijske storitve vključujejo storitve revidiranja letnega poročila v višini 171.392 EUR (2009: 174.919 EUR), storitve davčnega svetovanja v višini 83.651 EUR (2009: 9.200 EUR) in druge nerevizijske storitve v višini 146.531 EUR (2009: 67.937 EUR).

Petrol d.d., Ljubljana
Med stroški intelektualnih storitev so izkazane revizijske storitve v višini 191.745 EUR (2009: 64.804 EUR). Revizijske storitve vključujejo storitve revidiranja letnega poročila v višini 72.700 EUR (2009: 54.556 EUR) in druge nerevizijske storitve v višini 119.045 EUR (2009: 10.248 EUR).

6.6 Stroški dela

(V EUR)	SKUPINA PETROL		PETROL D.D.	
	2010	2009	2010	2009
Plače	39.306.959	38.641.512	19.103.058	17.171.810
Stroški pokojninskih zavarovanj	2.987.338	2.994.983	1.787.165	1.633.754
Stroški drugih zavarovanj	3.507.235	3.464.231	1.464.081	1.333.491
Povračilo prevoza na delo	1.827.299	1.586.532	596.379	492.300
Povračilo prehrane med delom	1.772.482	1.659.780	746.502	646.888
Regres za letni dopust	1.349.943	1.345.719	605.198	513.000
Dodatno pokojninsko zavarovanje	823.468	830.560	499.393	462.007
Druga povračila in nadomestila	2.359.384	2.005.808	1.678.078	748.279
Skupaj stroški dela	**53.934.108**	**52.529.125**	**26.479.854**	**23.001.529**

Število zaposlenih po stopnjah formalne izobrazbe na dan 31. 12. 2009

	SKUPINA PETROL			PETROL D.D.		
	ZAPOSLENI V SKUPINI	ZAPOSLENI PRI UPRAVLJAVCIH BS	SKUPAJ	ZAPOSLENI V DRUŽBI	ZAPOSLENI PRI UPRAVLJAVCIH BS	SKUPAJ
I. stopnja	21	21	42	1	21	22
II. stopnja	73	67	140	15	63	78
III. stopnja	46	68	114	1	15	16
IV. stopnja	587	634	1.221	39	504	543
V. stopnja	820	640	1.460	200	545	745
VI. stopnja	129	28	157	62	27	89
VII. stopnja	407	14	421	254	13	267
VIII. stopnja	1	0	1	1	0	1
Skupaj	**2.084**	**1.472**	**3.556**	**573**	**1.188**	**1.761**

Število zaposlenih po stopnjah formalne izobrazbe na dan 31. 12. 2010

	SKUPINA PETROL			PETROL D.D.		
	ZAPOSLENI V SKUPINI	ZAPOSLENI PRI UPRAVLJAVCIH BS	SKUPAJ	ZAPOSLENI V DRUŽBI	ZAPOSLENI PRI UPRAVLJAVCIH BS	SKUPAJ
I. stopnja	19	14	33	6	14	20
II. stopnja	67	52	119	15	49	64
III. stopnja	95	18	113	4	9	13
IV. stopnja	608	539	1.147	66	467	533
V. stopnja	884	622	1.506	211	558	769
VI. stopnja	139	32	171	65	31	96
VII. stopnja	364	25	389	223	25	248
VII/2. stopnja	41	0	41	38	0	38
VIII. stopnja	1	0	1	1	0	1
Skupaj	**2.218**	**1.302**	**3.520**	**629**	**1.153**	**1.782**

6.7 Amortizacija

(V EUR)	SKUPINA PETROL		PETROL D.D.	
	2010	2009	2010	2009
Amortizacija neopredmetenih sredstev	931.595	871.176	681.852	622.910
Amortizacija opredmetenih osnovnih sredstev	32.697.493	32.367.526	20.898.248	20.669.872
Amortizacija naložbenih nepremičnin	818.773	858.978	847.300	891.271
Skupaj amortizacija	**34.447.861**	**34.097.680**	**22.427.400**	**22.184.053**

6.8 Drugi stroški

(V EUR)	SKUPINA PETROL		PETROL D.D.	
	2010	2009	2010	2009
Oslabitev/odpis sredstev	4.724.800	605.808	2.780.711	252.595
Popravek vrednosti poslovnih terjatev	5.997.072	13.782.102	3.969.165	3.032.939
Sponzoriranja in donacije	1.444.130	1.349.182	1.267.652	1.222.475
Dajatve za varstvo okolja in dajatve, neodvisne od poslovanja	573.775	594.888	243.644	204.940
Izguba pri prodaji/izločitvi opredmetenih osnovnih sredstev	372.778	831.068	216.247	760.572
Drugi stroški	1.347.898	1.212.102	519.105	389.486
Skupaj drugi stroški	**14.460.453**	**18.375.150**	**8.996.524**	**5.863.007**

6.9 Drugi odhodki

Drugi odhodki v večini predstavljajo premalo obračunani davek v višini 313.400 EUR ostalo pa predstavljajo kazni in penale, reklamacije, dajatve in druge odhodke.

6.10 Deleži in dividende

Deleži dobičkov iz naložb, vrednotenih po kapitalski metodi, skupine Petrol

(V EUR)	SKUPINA PETROL	
	2010	2009
Geoplin d.o.o. Ljubljana	2.475.438	13.719.120
Aquasystems d.o.o.	521.848	520.628
Ogrevanje Piran d.o.o.	12.940	(17.385)
Istrabenz d.d.	0	(20.455.069)
Bio goriva d.o.o.	(44.380)	0
Marche Gostinstvo d.o.o.	96.953	67.935
Skupaj pridružene družbe	**3.062.799**	**(6.164.771)**
Instalacija d.o.o. Koper	2.747.760	2.566.699
Geoenergo d.o.o.	(3.743)	(3.818)
Karkasa, d.o.o.	7.085	45.143
Petrol - Bonus d.o.o.	53.101	(115.801)
Petrol - OTI - Slovenija L.L.C.	(106.772)	(19.684)
Petrol Slovenia Tirana Wholesale Sh.A.	76.792	8.716
Soenergetika d.o.o.	(53.977)	0
Skupaj skupaj obvladovane družbe	**2.720.246**	**2.481.255**
Skupaj finančni prihodki iz deležev	**5.783.045**	**(3.683.516)**

Finančni prihodki iz dividend odvisnih, pridruženih in skupaj obvladovanih družb družbe Petrol d.d., Ljubljana

(V EUR)	PETROL D.D.	
	2010	2009
Petrol-Trade H.m.b.H.	5.617.065	5.587.468
Skupaj odvisne družbe	**5.617.065**	**5.587.468**
Geoplin d.o.o. Ljubljana	3.332.484	4.789.871
Aquasystems d.o.o.	519.980	519.980
Marche Gostinstvo d.o.o.	67.036	77.536
Skupaj pridružene družbe	**3.919.500**	**5.387.387**
Instalacija d.o.o. Koper	3.849.709	3.070.822
Karkasa, d.o.o.	148.440	0
Skupaj skupaj obvladovane družbe	**3.998.149**	**3.070.822**
Skupaj finančni prihodki iz deležev	**13.534.714**	**14.045.677**

6.11 Drugi finančni prihodki in odhodki

(V EUR)	SKUPINA PETROL		PETROL D.D.	
	2010	2009	2010	2009
Tečajne razlike	30.213.994	32.099.108	28.371.592	28.187.812
Dobiček izpeljanih finančnih instrumentov	29.892.189	25.613.327	29.892.189	25.613.279
Prihodki za obresti	6.935.604	7.591.837	6.204.416	5.801.327
Drugi finančni prihodki	914.548	236.780	4.601.650	236.654
Skupaj drugi finančni prihodki	**67.956.334**	**65.541.052**	**69.069.847**	**59.839.072**
Izguba izpeljanih finančnih instrumentov	(30.093.517)	(38.225.713)	(30.093.517)	(38.225.703)
Tečajne razlike	(39.863.384)	(33.317.383)	(36.055.520)	(30.680.811)
Odhodki za obresti	(16.816.161)	(18.780.154)	(14.124.160)	(16.322.229)
Slabitev naložb in dobrega imena	(3.612.275)	(7.210.399)	(3.768.694)	(27.845.384)
Drugi finančni odhodki	(396.110)	(753.389)	(319.000)	(714.955)
Skupaj drugi finančni odhodki	**(90.781.447)**	**(98.287.038)**	**(84.360.891)**	**(113.789.082)**
Neto skupaj	(22.825.113)	(32.745.986)	(15.291.044)	(53.950.010)

Drugi finančni prihodki Družbe v višini 4.601.650 EUR v večini predstavljajo razliko med naložbo in neto sredstvi pripojene družbe Petrol Plin d.o.o. (glej razkritje 6.1.)

6.12 Davki

(V EUR)	SKUPINA PETROL		PETROL D.D.	
	2010	2009	2010	2009
Obračunani davek	(10.094.877)	(8.442.839)	(7.295.370)	(6.404.988)
Razmejeni davki	668.269	1.916.426	1.028.159	4.787.887
Davki	**(9.426.608)**	**(6.526.413)**	**(6.267.211)**	**(1.617.101)**

(V EUR)	SKUPINA PETROL		PETROL D.D.	
	2010	2009	2010	2009
Poslovni izid pred davki	47.979.358	14.416.905	44.213.613	12.278.903
Izračunani davek po veljavni davčni stopnji	9.595.872	3.027.550	8.842.723	2.578.570
Davčni učinek neobdavčenih prihodkov	(4.380.406)	(4.045.076)	(3.536.138)	(2.984.624)
Davčni učinek odhodkov, ki se pri obračunu davka ne odštejejo	4.767.730	7.756.002	960.627	2.023.156
Učinek nižje davčne stopnje družb v tujini	(556.587)	(212.063)	0	0
Davki	**9.426.608**	**6.526.413**	**6.267.211**	**1.617.101**
Efektivna davčna stopnja	19,65 %	45,27 %	14,17 %	13,17 %

Skupina ima na dan 31. 12. 2010 437.355 EUR terjatev za davek od dohodka in 2.854.687 EUR obveznosti za davek od dohodka. Skupina terjatev in obveznosti ne pobota, ker predstavljajo terjatev oziroma obveznost do različnih davčnih uprav.

Družba ima na dan 31. 12. 2010 1.712.921 EUR obveznosti za davek od dohodka, kar predstavlja obveznost izračunano v skladu z Zakonom o davku na dohodek pravnih oseb.

Gibanje odloženih davkov skupine Petrol

Odložene terjatve za davek

(V EUR)	NALOŽBE	REZER-VACIJE	POPRAVEK TERJATEV	ZALOGE	DRUGO	SKUPAJ
Stanje 1. januarja 2009	**31.697.452**	**559.892**	**169.004**	**95.185**	**13.660**	**32.535.192**
V breme/(dobro) izkaza poslovnega izida	23.002	57.357	1.794.404	(10.803)	30.751	1.894.711
V breme/(dobro) drugega vseobsegajočega donosa	476.411	0	0	0	0	476.411
Tečajne razlike	0	0	5.441	0	(409)	5.032
Stanje 31. decembra 2009	**32.196.865**	**617.249**	**1.968.849**	**84.382**	**44.002**	**34.911.346**
V breme/(dobro) izkaza poslovnega izida	457.966	14.084	184.677	17.088	(109.129)	564.686
V breme/(dobro) drugega vseobsegajočega donosa	(410.482)	0	0	0	0	(410.482)
Nove pridobitve zaradi nakupa družbe	0	0	0	0	21.033	21.033
Tečajne razlike	0	0	(7.095)	0	(5.408)	(12.503)
Stanje 31. decembra 2010	**32.244.349**	**631.333**	**2.146.431**	**101.470**	**(49.502)**	**35.074.080**

Odložene obveznosti za davek

(V EUR)	NALOŽBE	OSNOVNA SREDSTVA	DRUGO	SKUPAJ
Stanje 1. januarja 2009	**119.203**	**6.591.611**	**5.395**	**6.716.210**
V breme/(dobro) izkaza poslovnega izida	0	(76.537)	54.822	(21.715)
V breme/(dobro) drugega vseobsegajočega donosa	26.488	0	0	26.488
Tečajne razlike	0	8.657	0	8.657
Stanje 31. decembra 2009	**145.691**	**6.523.731**	**60.217**	**6.729.641**
V breme/(dobro) izkaza poslovnega izida	0	(76.886)	(26.696)	(103.582)
V breme/(dobro) drugega vseobsegajočega donosa	(45.281)	0	0	(45.281)
Prevedbene razlike	0	(83.581)	0	(83.581)
Stanje 31. decembra 2010	**100.410**	**6.363.263**	**33.521**	**6.497.196**

Gibanje odloženih davkov družbe Petrol d.d. , Ljubljana

Odložene terjatve za davek

(V EUR)	NALOŽBE	REZERVACIJE	POPRAVEK TERJATEV	SKUPAJ
Stanje 1. januarja 2009	**31.179.114**	**343.912**	**0**	**31.523.026**
V breme/(dobro) izkaza poslovnega izida	4.113.570	67.729	606.588	4.787.887
V breme drugega vseobsegajočega donosa	594.708	0	0	594.708
V dobro drugega vseobsegajočega donosa	(118.297)	0	0	(118.297)
Stanje 31. decembra 2009	**35.769.095**	**411.641**	**606.588**	**36.787.324**
Nove pridobitve zaradi pripojitve družbe	0	14.334	109.897	124.231
V breme/(dobro) izkaza poslovnega izida	409.227	33.985	584.947	1.028.159
V breme drugega vseobsegajočega donosa	65.389	0	0	65.389
V dobro drugega vseobsegajočega donosa	(730.880)	0	0	(730.880)
Stanje 31. decembra 2010	**35.512.831**	**459.960**	**1.301.432**	**37.274.223**

Odložene obveznosti za davek

(V EUR)	NALOŽBE	SKUPAJ
Stanje 1. januarja 2009	**24.438.059**	**24.438.059**
V breme drugega vseobsegajočega donosa	(94.667)	(94.667)
V dobro drugega vseobsegajočega donosa	1.441.447	1.441.447
Stanje 31. decembra 2009	**25.784.839**	**25.784.839**
V breme drugega vseobsegajočega donosa	(736.990)	(736.990)
V dobro drugega vseobsegajočega donosa	161.400	161.400
Stanje 31. decembra 2010	**25.209.249**	**25.209.249**

6.13 Čisti dobiček na delnico

	SKUPINA PETROL		PETROL D.D.	
	31. DECEMBER 2010	31. DECEMBER 2009	31. DECEMBER 2010	31. DECEMBER 2009
Čisti poslovni izid (v EUR)	32.904.210	10.425.564	37.946.402	10.661.802
Število izdanih delnic	2.086.301	2.086.301	2.086.301	2.086.301
Število lastnih delnic na začetku leta	24.703	24.703	24.703	24.703
Število lastnih delnic na koncu leta	24.703	24.703	24.703	24.703
Tehtano povprečno število izdanih navadnih delnic	2.061.598	2.061.598	2.061.598	2.061.598
Popravljeno povprečno število navadnih delnic	2.061.598	2.061.598	2.061.598	2.061.598
Osnovni in popravljeni dobiček na delnico (v EUR/delnico)	15,96	5,06	18,41	5,17

Osnovni dobiček na delnico je izračunan tako, da se čisti dobiček lastnikov deli s tehtanim povprečnim številom navadnih delnic, pri čemer se izključijo navadne delnice, ki jih ima v lasti Družba. Skupina in Družba nimata potencialnih popravljalnih navadnih delnic, zato sta osnovni in popravljalni dobiček na delnico enaka.

6.14 Spremembe v vseobsegajočem donosu

Skupina Petrol

Neto dobiček za prodajo razpoložljivih finančnih sredstev se je povečal za 68.522 EUR, in zmanjšala za vpliv odloženih davkov v višini 13.704 EUR. Gibanje predstavlja izločitev za prodajo razpoložljivih finančnih sredstev zato so rezerve za pošteno vrednost na dan 31. 12. 2010 enake nič.

Pripis sprememb v kapitalu pridruženih družb se je zmanjšal za 226.406 EUR in povečal za vpliv odloženih davkov v višini 45.281 EUR. Gibanje predstavlja pripis sprememb v kapitalu pridruženih družb v skladu s kapitalsko metodo in zmanjšuje rezerve iz prevrednotenja naložb.

Neto učinkoviti del spremembe v pošteni vrednosti instrumenta za varovanje pred spremenljivostjo denarnih tokov se je povečal za 1.983.896 EUR in zmanjšal za vpliv odloženih davkov v višini 396.779 EUR. Gibanje predstavlja uspešno varovanje pred tveganjem instrumenta zamenjave obrestnih mer in povečuje rezerve za varovanje pred tveganjem.

Družba Petrol d.d., Ljubljana

Neto sprememba vrednosti naložb v pridružene in skupaj obvladovane družbe se je zmanjšala za 1.602.913 EUR in povečala za vpliv odloženih davkov v višini 320.582 EUR. Gibanje predstavlja neto zmanjšanje vrednosti naložb v pridružene in skupaj obvladovane družbe zaradi vrednotenja naložb po pošteni vrednosti

Neto dobiček za prodajo razpoložljivih finančnih sredstev se je povečal za 68.522 EUR, in zmanjšala za vpliv odloženih davkov v višini 13.704 EUR. Gibanje predstavlja izločitev za prodajo razpoložljivih finančnih sredstev zato so rezerve za pošteno vrednost na dan 31. 12. 2010 enake nič.

Skupaj neto sprememba vrednosti naložb v pridružene in skupaj obvladovane družbe in neto dobiček za prodajo razpoložljivih finančnih sredstev zmanjšujeta rezerve za pošteno vrednost in iz naslova prevrednotenja naložb v višini 1.227.513 EUR.

Neto učinkoviti del spremembe v pošteni vrednosti instrumenta za varovanje pred spremenljivostjo denarnih tokov se je povečal za 1.983.896 EUR in zmanjšal za vpliv odloženih davkov v višini 396.779 EUR. Gibanje predstavlja uspešno varovanje pred tveganjem instrumenta zamenjave obrestnih mer in povečuje rezerve za varovanje pred tveganjem.

6.15 Neopredmetena sredstva

Neopredmetena sredstva skupine Petrol

(V EUR)	PROGRAMSKA OPREMA	KONCESIJE	DOBRO IME	INVESTICIJE V TEKU	SKUPAJ
Nabavna vrednost					
Stanje 1. januarja 2009	**4.232.206**	**8.376.033**	**18.835.789**	**230.660**	**31.674.688**
Nove pridobitve	0	0	0	1.279.162	1.279.162
Odtujitve / Oslabitve	(34.925)	(40.236)	(4.724.483)	0	(4.799.644)
Prenos iz investicij v teku	681.369	741.547	0	(1.422.916)	0
Prevedbene razlike	713	7.750	0	269	8.732
Stanje 31. decembra 2009	**4.879.363**	**9.085.094**	**14.111.306**	**87.175**	**28.162.938**
Nabrani popravek vrednosti					
Stanje 1. januarja 2009	**(3.045.672)**	**(1.825.297)**	**0**	**0**	**(4.870.969)**
Amortizacija	(532.257)	(339.189)	0	0	(871.446)
Odtujitve	34.925	9.353	0	0	44.278
Prevedbene razlike	(316)	(2.193)	0	0	(2.509)
Stanje 31. decembra 2009	**(3.543.320)**	**(2.157.326)**	**0**	**0**	**(5.700.646)**
Neodpisana knjigovodska vrednost 1. januarja 2009	**1.186.534**	**6.550.736**	**18.835.789**	**230.660**	**26.803.719**
Neodpisana knjigovodska vrednost 31. decembra 2009	**1.336.043**	**6.927.768**	**14.111.306**	**87.175**	**22.462.292**

(V EUR)	PROGRAMSKA OPREMA	KONCESIJE	DOBRO IME	INVESTICIJE V TEKU	SKUPAJ
Nabavna vrednost					
Stanje 1. januarja 2010	**4.879.363**	**9.085.094**	**14.111.306**	**87.175**	**28.162.938**
Nove pridobitve zaradi nakupa novih družb	667	6.023	0	0	6.689
Nove pridobitve	0	0	1.064.458	839.790	1.904.248
Odtujitve	(7.220)	(31.378)	0	0	(38.598)
Prenos iz investicij v teku	690.956	112.198	0	(803.154)	0
Prevedbene razlike	(2.200)	(21.435)	0	(640)	(24.276)
Stanje 31. decembra 2010	**5.561.566**	**9.150.501**	**15.175.764**	**123.170**	**30.011.001**
Nabrani popravek vrednosti					
Stanje 1. januarja 2010	**(3.543.320)**	**(2.157.326)**	**0**	**0**	**(5.700.646)**
Amortizacija	(562.045)	(369.830)	0	0	(931.876)
Odtujitve	6.906	127	0	0	7.033
Prevedbene razlike	1.559	7.253	0	0	8.812
Stanje 31. decembra 2010	**(4.096.899)**	**(2.519.776)**	**0**	**0**	**(6.616.676)**
Neodpisana knjigovodska vrednost 1. januarja 2010	**1.336.043**	**6.927.768**	**14.111.306**	**87.175**	**22.462.292**
Neodpisana knjigovodska vrednost 31. decembra 2010	**1.464.666**	**6.630.725**	**15.175.764**	**123.170**	**23.394.325**

Vsa izkazana neopredmetena sredstva so last Skupine in so bremen prosta.

Dobro ime

Skupina izkazuje na dan 31. 12. 2010 med neopredmetenimi sredstvi dobro ime, nastalo pri naslednjih poslovnih združitvah:

- z družbo Euro - Petrol d.o.o. v višini 13.151.422 EUR,
- z družbo Petrol Toplarna Hrastnik d.o.o. v višini 704.068 EUR,
- z družbo Rodgas AD v višini 255.816 EUR,
- z družbo Petrol - Jadranplin d.o.o. v višini 789.404 EUR,
- z družbo Petrol - Butan d.o.o. v višini 275.054 EUR.

Povečanje dobrega imena v letu 2010 izhaja iz poslovne združitve družb Petrol – Jadranplin d.o.o. in Petrol – Butan d.o.o. kot opisano v Razkritju 6.1.

Dobro ime je bilo na dan 31. 12. 2010 preizkušeno za morebitno oslabitev, pri čemer Skupina ni ugotovila znamenj oslabitve. Na podlagi opravljenega preizkusa poslovodstvo ocenjuje, da je nadomestljiva vrednost naložb v deleže zgoraj naštetih družb na dan 31. 12. 2010 višja od njihove nabavne vrednosti ob poslovni združitvi, zaradi česar ni potrebna oslabitev dobrega imena, nastalega pri poslovnih združitvah.

Nadomestljiva vrednost naložb, ki ustreza njihovi vrednosti pri uporabi, je bila ocenjena z metodo sedanje vrednosti pričakovanih prostih denarnih tokov brez zadolžitve, ki izvirajo iz deleža naložb v našteti družbi. Ker se je družba Petrol Toplarna Hrastnik d.o.o. s 1. 1. 2009 pripojila k Petrol Energetiki d.o.o., se je dobro ime preizkušalo na ravni denar ustvarjajoče enote znotraj Petrol Energetike d.o.o., ki je neposredno povezana s pripojitvijo družbe Petrol Toplarna Hrastnik d.o.o.. Vse uporabljene predpostavke pri izračunu čistih denarnih tokov temeljijo na preteklih izkušnjah v poslovanju družb in utemeljenem pričakovanju poslovanja v prihodnosti. Pri modelih vrednotenja so upoštevane zahtevane stopnje donosa v razponu od 8,6 % do 11,3 %. Upoštevane letne stopnje rasti preostalega prostega denarnega toka (reziduala) se gibljejo v razponu od 0,05 % do 3 %.

Druga neopredmetena sredstva Skupine

V letu 2010 je s poslovno združitvijo družb Petrol - Butan d.o.o., Petrol - Jadranplin d.o.o. in Ogrevanje Piran d.o.o. Skupina pridobila neopredmetena sredstva, katerih neodpisana vrednost na dan 31.12.2010 znaša 6.689 EUR. Podrobnosti poslovnih združitve so opisane v Razkritju 6.1.

Pregled postavk (razen dobrega imena), ki presegajo 5 % neodpisane knjigovodske vrednosti, na dan 31. 12. 2010 (v EUR):

	SKUPINA PETROL	
(V EUR)	31. DECEMBER 2010	31. DECEMBER 2009
Pravica do uporabe plinovodnega omrežja v občini Domžale	1.302.871	1.380.654
Pravica do uporabe zemljišča - avtocesta Desinec (Hrvaška)	1.296.560	1.391.268

Neopredmetena sredstva družbe Petrol d.d., Ljubljana

(V EUR)	PROGRAMSKA OPREMA	KONCESIJE	INVESTICIJE V TEKU	SKUPAJ
Nabavna vrednost				
Stanje 1. januarja 2009	**3.881.519**	**3.508.883**	**202.658**	**7.593.060**
Nove pridobitve	0	0	1.082.128	1.082.128
Prenos iz investicij v teku	563.038	701.263	(1.264.301)	0
Stanje 31. decembra 2009	**4.444.557**	**4.210.146**	**20.485**	**8.675.188**
Nabrani popravek vrednosti				
Stanje 1. januarja 2009	**(2.814.968)**	**(878.086)**	**0**	**(3.693.054)**
Amortizacija	(459.927)	(162.982)	0	(622.909)
Stanje 31. decembra 2009	**(3.274.895)**	**(1.041.068)**	**0**	**(4.315.963)**
Neodpisana knjigovodska vrednost 1. januarja 2009	**1.066.551**	**2.630.797**	**202.658**	**3.900.006**
Neodpisana knjigovodska vrednost 31. decembra 2009	**1.169.662**	**3.169.078**	**20.485**	**4.359.225**

(V EUR)	PROGRAMSKA OPREMA	KONCESIJE	INVESTICIJE V TEKU	SKUPAJ
Nabavna vrednost				
Stanje 1. januarja 2010	**4.444.557**	**4.210.146**	**20.485**	**8.675.188**
Nove pridobitve zaradi pripojitve družbe	0	318.268	0	318.268
Nove pridobitve	0	0	673.595	673.595
Prenos iz investicij v teku	676.080	0	(676.080)	0
Stanje 31. decembra 2010	**5.120.637**	**4.528.414**	**18.000**	**9.667.051**
Nabrani popravek vrednosti				
Stanje 1. januarja 2010	**(3.274.895)**	**(1.041.068)**	**0**	**(4.315.963)**
Nove pridobitve zaradi pripojitve družbe	0	(73.200)	0	(73.200)
Amortizacija	(501.246)	(180.606)	0	(681.852)
Odtujitve	0	0	0	0
Stanje 31. decembra 2010	**(3.776.141)**	**(1.294.874)**	**0**	**(5.071.015)**
Neodpisana knjigovodska vrednost 1. januarja 2010	**1.169.662**	**3.169.078**	**20.485**	**4.359.225**
Neodpisana knjigovodska vrednost 31. decembra 2010	**1.344.496**	**3.233.540**	**18.000**	**4.596.036**

Vsa izkazana neopredmetena sredstva so last Skupine in so bremen prosta.

V letu 2010 je Družba s pripojitvijo družbe Petrol Plin d.o.o. pridobila neopredmetena sredstva, katerih neodpisana vrednost na dan 31. 12. 2010 znaša 245.068 EUR. Podrobnosti pripojitve družbe Petrol Plin d.o.o. so opisane v Razkritju 6.1.

Pregled postavk, ki presegajo 5 % neodpisane knjigovodske vrednosti, na dan 31. 12. 2010 (v EUR):

	PETROL D.D.	
(V EUR)	31. DECEMBER 2010	31. DECEMBER 2009
Pravica do uporabe plinovodnega omrežja v občini Domžale	1.302.871	1.380.654
Pravica upravljanja čistilne naprave v občini Murska Sobota	1.047.216	1.109.788

6.16 Opredmetena osnovna sredstva

Opredmetena osnovna sredstva skupine Petrol

(V EUR)	ZEMLJIŠČA	GRADBENI OBJEKTI	STROJI	OPREMA	INVESTICIJE V TEKU	SKUPAJ
Nabavna vrednost						
Stanje 1. januarja 2009	**171.079.510**	**502.666.179**	**17.837.533**	**146.823.789**	**41.770.729**	**880.177.740**
Nove pridobitve	0	0	0	4.753	35.582.068	35.586.821
Odtujitve / Oslabitve	(125.376)	(1.900.559)	(948.331)	(9.425.631)	(992.047)	(13.391.944)
Prenos iz investicij v teku	3.205.516	30.453.778	5.065.058	9.264.164	(47.988.516)	0
Prenos na naložbene nepremičnine	(329.196)	(1.652.842)	0	0	0	(1.982.038)
Prenos iz naložbenih nepremičnin	0	271.671	0	0	0	271.671
Tečajne razlike	113.766	(373.078)	0	44.574	(607.833)	(822.571)
Stanje 31. decembra 2009	**173.944.220**	**529.465.149**	**21.954.260**	**146.711.649**	**27.764.401**	**899.839.679**
Nabrani popravek vrednosti						
Stanje 1. januarja 2009	**0**	**(206.223.541)**	**(11.508.992)**	**(103.267.739)**	**0**	**(321.000.272)**
Amortizacija	0	(20.544.942)	(1.176.460)	(10.850.969)	0	(32.572.371)
Odtujitve	0	802.241	947.798	5.932.517	0	7.682.556
Prenos na naložbene nepremičnine	0	805.389	0	0	0	805.389
Prenos iz naložbenih nepremičnin	0	(179.803)	0	0	0	(179.803)
Tečajne razlike	0	202.324	(2)	(22.253)	0	180.069
Stanje 31. decembra 2009	**0**	**(225.138.332)**	**(11.737.656)**	**(108.208.444)**	**0**	**(345.084.432)**
Neodpisana knjigovodska vrednost 1. januarja 2009	**171.079.510**	**296.442.638**	**6.328.541**	**43.556.050**	**41.770.729**	**559.177.468**
Neodpisana knjigovodska vrednost 31. decembra 2009	**173.944.220**	**304.326.817**	**10.216.604**	**38.503.205**	**27.764.401**	**554.755.247**

(V EUR)	ZEMLJIŠČA	GRADBENI OBJEKTI	STROJI	OPREMA	INVESTICIJE V TEKU	SKUPAJ
Nabavna vrednost						
Stanje 1. januarja 2010	**173.944.220**	**529.465.149**	**21.954.260**	**146.711.649**	**27.764.401**	**899.839.679**
Nove pridobitve zaradi nakupa družb	2.066.318	1.733.634	0	944.333	1.435.083	6.179.367
Nove pridobitve	0	0	0	446	55.202.565	55.203.011
Odtujitve / Oslabitve	(4.348.943)	(2.399.200)	(956.042)	(8.664.383)	(987.836)	(17.356.404)
Prenos iz investicij v teku	11.450.560	18.111.303	3.646.757	8.695.826	(41.904.446)	0
Prenos na naložbene nepremičnine	(3.772)	(21.008)	0	0	0	(24.780)
Prenos iz naložbenih nepremičnin	434.625	978.525	0	241.435	(465.924)	1.188.661
Tečajne razlike	(864.757)	(2.084.462)	0	(372.139)	(1.282.447)	(4.603.805)
Stanje 31. decembra 2010	**182.678.251**	**545.783.941**	**24.644.975**	**147.557.166**	**39.761.397**	**940.425.730**
Nabrani popravek vrednosti						
Stanje 1. januarja 2010	**0**	**(225.138.332)**	**(11.737.656)**	**(108.208.444)**	**0**	**(345.084.432)**
Amortizacija	0	(20.973.934)	(1.459.034)	(10.306.562)	0	(32.739.530)
Odtujitve	0	1.390.279	955.191	8.053.565	0	10.399.034
Prenos na naložbene nepremičnine	0	369	0	0	0	369
Prenos iz naložbenih nepremičnin	0	(536.754)	0	0	0	(536.754)

(V EUR)	ZEMLJIŠČA	GRADBENI OBJEKTI	STROJI	OPREMA	INVESTICIJE V TEKU	SKUPAJ
Tečajne razlike	0	669.577	0	227.640	0	897.217
Stanje 31. decembra 2010	**0**	**(244.588.795)**	**(12.241.499)**	**(110.233.801)**	**0**	**(367.064.095)**
Neodpisana knjigovodska vrednost 1. januarja 2010	**173.944.220**	**304.326.817**	**10.216.604**	**38.503.205**	**27.764.401**	**554.755.247**
Neodpisana knjigovodska vrednost 31. decembra 2010	**182.678.251**	**301.195.146**	**12.403.476**	**37.323.365**	**39.761.397**	**573.361.635**

Zastavljena opredmetena osnovna sredstva

Osnovna sredstva Skupine so bremen prosta, razen določenih sredstev, pridobljenih z nakupi družb. Nabavna vrednost zastavljenih sredstev znaša na dan 31. 12. 2010 21.200.050 EUR, njihova neodpisana vrednost pa 16.453.131 EUR. Sredstva so zastavljena bodisi s hipoteko bodisi kot sredstva, vzeta v finančni najem.

Sredstva v finančnem najemu

Nabavna vrednost opreme v finančnem najemu znaša na dan 31. 12. 2010 4.288.167 EUR, njena neodpisana vrednost pa 1.898.026 EUR. Nabavna vrednost nepremičnin v finančnem najemu znaša na dan 31. 12. 2010 9.073.928 EUR, njihova neodpisana vrednost pa 7.547.984 EUR.

Spremembe v letu 2010

V letu 2010 je s poslovno združitvijo družb Petrol - Butan d.o.o., Petrol - Jadranplin d.o.o. in Ogrevanje Piran d.o.o. Skupina pridobila opredmetena osnovna sredstva, katerih neodpisana vrednost na dan 31.12.2010 znaša 6.179.367 EUR. Podrobnosti poslovnih združitve so opisane v Razkritju 6.1.

Pri preizkusu morebitne oslabitve opredmetenih osnovnih sredstev je Skupina ocenila, da je knjigovodska vrednost določenih nepremičnin na dan 31. 12. 2010 višja od njihove nadomestljive vrednosti. Na podlagi opravljenih cenitev poštene vrednosti je Skupina v letu 2010 oslabila opredmetena osnovna sredstva v skupni višini 4.296.035 EUR. Pri oceni poštene vrednosti nepremičnin se je upoštevala dosegljiva tržna cena pri prodaji nepremičnin na dan 31. 12. 2010 ob predpostavki optimalne uporabe nepremičnin in ob upoštevanju stanja nepremičninskega trga na dan cenitve.

Pregled skupin investicij v opredmetena osnovna sredstva v letu 2010, ki presegajo znesek 1.250.000 EUR

(V EUR)	2010
Novi bencinski servisi	16.104.539
Nakup nepremičnin	6.863.415
Vlaganja v osnovna sredstva (koncesije)	6.464.381
Nakup sredstev projekta bioplinarne Ihan	4.585.000
Vlaganja v projekte učinkovite rabe energije	1.490.987
Postavitev sončnih elektrarn	1.325.161

Opredmetena osnovna sredstva družbe Petrol d.d., Ljubljana

(V EUR)	ZEMLJIŠČA	GRADBENI OBJEKTI	OPREMA	INVESTICIJE V TEKU	SKUPAJ
Nabavna vrednost					
Stanje 1. januarja 2009	**90.400.359**	**349.760.023**	**115.932.401**	**18.032.754**	**574.125.537**
Nove pridobitve	0	0	0	11.737.088	11.737.088
Odtujitve / Oslabitve	(62.346)	(1.595.473)	(7.602.517)	(990.076)	(10.250.412)
Prenos iz investicij v teku	401.960	12.758.148	6.263.963	(19.424.071)	0
Prenos na naložbene nepremičnine	(236.141)	(1.274.507)	0	0	(1.510.648)
Prenos iz naložbenih nepremičnin	0	271.671	0	0	271.671
Stanje 31. decembra 2009	**90.503.832**	**359.919.862**	**114.593.847**	**9.355.695**	**574.373.236**
Nabrani popravek vrednosti					
Stanje 1. januarja 2009	**0**	**(180.357.052)**	**(92.398.534)**	**0**	**(272.755.586)**
Amortizacija	0	(14.416.868)	(6.253.004)	0	(20.669.872)
Odtujitve	0	673.910	4.567.645	0	5.241.555
Prenos na naložbene nepremičnine	0	769.351	0	0	769.351
Prenos iz naložbenih nepremičnin	0	(179.803)	0	0	(179.803)
Stanje 31. decembra 2009	**0**	**(193.510.462)**	**(94.083.893)**	**0**	**(287.594.355)**
Neodpisana knjigovodska vrednost 1. januarja 2009	**90.400.359**	**169.402.971**	**23.533.867**	**18.032.754**	**301.369.951**
Neodpisana knjigovodska vrednost 31. decembra 2009	**90.503.832**	**166.409.400**	**20.509.954**	**9.355.695**	**286.778.881**

(V EUR)	ZEMLJIŠČA	GRADBENI OBJEKTI	OPREMA	INVESTICIJE V TEKU	SKUPAJ
Nabavna vrednost					
Stanje 1. januarja 2010	**90.503.832**	**359.919.862**	**114.593.847**	**9.355.695**	**574.373.236**
Nove pridobitve zaradi pripojitve družbe	438.047	30.709.414	3.316.304	4.390.813	38.854.578
Nove pridobitve	0	0	0	33.697.804	33.697.804
Odtujitve / Oslabitve	(3.232.232)	(1.520.242)	(7.749.730)	(7.125)	(12.509.329)
Prenos iz investicij v teku	7.300.888	11.127.380	6.403.716	(24.831.984)	0
Prenos na naložbene nepremičnine	(3.772)	(21.008)	0	0	(24.780)
Prenos iz naložbenih nepremičnin	439.905	848.286	0	0	1.288.191
Stanje 31. decembra 2010	**95.446.668**	**401.063.692**	**116.564.137**	**22.605.203**	**635.679.700**
Nabrani popravek vrednosti					
Stanje 1. januarja 2010	**0**	**(193.510.462)**	**(94.083.893)**	**0**	**(287.594.355)**
Nove pridobitve zaradi pripojitve družbe	0	(5.697.965)	(871.881)	0	(6.569.846)
Amortizacija	0	(14.892.820)	(6.005.428)	0	(20.898.248)
Odtujitve	0	1.349.617	7.514.472	0	8.864.089
Prenos na naložbene nepremičnine	0	369	0	0	369
Prenos iz naložbenih nepremičnin	0	(536.754)	0	0	(536.754)
Stanje 31. decembra 2010	**0**	**(213.288.015)**	**(93.446.730)**	**0**	**(306.734.745)**
Neodpisana knjigovodska vrednost 1. januarja 2010	**90.503.832**	**166.409.400**	**20.509.954**	**9.355.695**	**286.778.881**
Neodpisana knjigovodska vrednost 31. decembra 2010	**95.446.668**	**187.775.677**	**23.117.407**	**22.605.203**	**328.944.955**

Zastavljena opredmetena osnovna sredstva

Vsa opredmetena osnovna sredstva Družbe so bremen prosta. Družba nima opredmetenih osnovnih sredstev v finančnem najemu.

Spremembe v letu 2010

V letu 2010 je Družba s pripojitvijo družbe Petrol Plin d.o.o. pridobila opredmetena osnovna sredstva, katerih neodpisana vrednost na dan 31. 12. 2010 znaša 32.284.732 EUR. Podrobnosti pripojitve družbe Petrol Plin d.o.o. so opisane v Razkritju 6.1.

Pri preizkusu morebitne oslabitve opredmetenih osnovnih sredstev je Družba ocenila, da je knjigovodska vrednost določenih nepremičnin na dan 31. 12. 2010 višja od njihove nadomestljive vrednosti. Na podlagi opravljenih cenitev poštene vrednosti je Družba v letu 2010 oslabila opredmetena osnovna sredstva v skupni višini 2.543.286 EUR. Pri oceni poštene vrednosti nepremičnin se je upoštevala dosegljiva tržna cena pri prodaji nepremičnin na dan 31. 12. 2010 ob predpostavki optimalne uporabe nepremičnin in ob upoštevanju stanja nepremičninskega trga na dan cenitve.

Pregled skupin investicij v opredmetena osnovna sredstva, ki presegajo znesek 1.250.000 EUR

(V EUR)	2010
Nakup nepremičnin	6.863.415
Vlaganja v infrastrukturo (koncesije)	5.908.941
Novi bencinski servisi	4.814.265
Nakup sredstev projekta bioplinarne Ihan	4.585.000
Postavitev sončnih elektrarn	1.325.161

Ekološka opredmetena osnovna sredstva Skupine/Družbe

Družba med opredmetenimi osnovnimi sredstvi izkazuje ekološka opredmetena osnovna sredstva, ki so bila pridobljena v skladu s programom oblikovanja in črpanja za ta namen oblikovanih dolgoročno odloženih prihodkov za ekološko sanacijo. Ekološka sredstva so odobrena za ekološko sanacijo bencinskih servisov, avtocistern, skladišč in sanacijo odlagališča gudrona v Pesniškem Dvoru. Razkritje o ekoloških sredstvih je treba brati v povezavi z dolgoročno razmejenimi prihodki ekoloških sredstev, razkritimi v Razkritju 6.32 Dolgoročno odloženi prihodki.

Gibanje ekoloških opredmetenih osnovnih sredstev Skupine/Družbe

(V EUR)	GRADBENI OBJEKTI	OPREMA	NALOŽBENE NEPREMIČNINE	SKUPAJ
Nabavna vrednost				
Stanje 1. januarja 2009	**32.949.690**	**12.947.664**	**83.805**	**45.981.159**
Odtujitve	(248.990)	(184.148)	0	(433.138)
Stanje 31. decembra 2009	**32.700.700**	**12.763.516**	**83.805**	**45.548.021**
Nabrani popravek vrednosti				
Stanje 1. januarja 2009	**(18.416.629)**	**(12.947.664)**	**(59.481)**	**(31.423.774)**
Amortizacija	(1.625.409)	0	(3.632)	(1.629.041)
Odtujitve	147.089	184.148	0	331.237
Stanje 31. decembra 2009	**(19.894.949)**	**(12.763.516)**	**(63.113)**	**(32.721.578)**
Neodpisana knjigovodska vrednost 1. januarja 2009	**14.533.061**	**0**	**24.324**	**14.557.385**
Neodpisana knjigovodska vrednost 31. decembra 2009	**12.805.751**	**0**	**20.692**	**12.826.443**

(V EUR)	GRADBENI OBJEKTI	OPREMA	NALOŽBENE NEPREMIČNINE	SKUPAJ
Nabavna vrednost				
Stanje 1. januarja 2010	**32.700.700**	**12.763.516**	**83.805**	**45.548.021**
Odtujitve	(58.730)	(235.109)	0	(293.839)
Stanje 31. decembra 2010	**32.641.970**	**12.528.407**	**83.805**	**45.254.182**
Nabrani popravek vrednosti				
Stanje 1. januarja 2010	**(19.894.949)**	**(12.763.516)**	**(63.113)**	**(32.721.578)**
Amortizacija	(1.616.799)	0	(3.632)	(1.620.431)
Odtujitve	48.452	235.109	0	283.561
Stanje 31. decembra 2010	**(21.463.296)**	**(12.528.407)**	**(66.745)**	**(34.058.448)**
Neodpisana knjigovodska vrednost 1. januarja 2010	**12.805.751**	**0**	**20.692**	**12.826.443**
Neodpisana knjigovodska vrednost 31. decembra 2010	**11.178.674**	**0**	**17.060**	**11.195.734**

6.17 Naložbene nepremičnine

Naložbene nepremičnine predstavljajo zgradbe (skladišča, avtopralnice, bare), ki jih Skupina/Družba daje v najem.

	SKUPINA PETROL	PETROL D.D.
	NALOŽBENE NEPREMIČNINE	NALOŽBENE NEPREMIČNINE
Nabavna vrednost		
Stanje 1. januarja 2009	**25.891.264**	**26.871.661**
Prenos na opredmetena osnovna sredstva	(271.671)	1.510.648
Prenos iz opredmetenih osnovnih sredstev	1.982.038	(271.671)
Stanje 31. decembra 2009	**27.601.631**	**28.110.638**
Nabrani popravek vrednosti		
Stanje 1. januarja 2009	**(10.377.438)**	**(10.868.621)**
Amortizacija	(858.980)	(891.271)
Prenos na opredmetena osnovna sredstva	179.803	179.803
Prenos iz opredmetenih osnovnih sredstev	(805.389)	(769.351)
Stanje 31. decembra 2009	**(11.862.004)**	**(12.349.440)**
Neodpisana knjigovodska vrednost 1. januarja 2009	**15.513.826**	**16.003.040**
Neodpisana knjigovodska vrednost 31. decembra 2009	**15.739.627**	**15.761.198**

	NALOŽBENE NEPREMIČNINE	NALOŽBENE NEPREMIČNINE
Nabavna vrednost		
Stanje 1. januarja 2010	**27.601.631**	**28.110.638**
Prenos na opredmetena osnovna sredstva	(1.188.661)	(1.288.191)
Prenos iz opredmetenih osnovnih sredstev	24.780	24.780
Stanje 31. decembra 2010	**26.437.750**	**26.847.227**
Nabrani popravek vrednosti		
Stanje 1. januarja 2010	**(11.862.004)**	**(12.349.440)**
Amortizacija	(818.772)	(847.300)
Prenos na opredmetena osnovna sredstva	536.754	536.754
Prenos iz opredmetenih osnovnih sredstev	(369)	(369)
Stanje 31. decembra 2010	**(12.144.391)**	**(12.660.355)**
Neodpisana knjigovodska vrednost 1. januarja 2010	**15.739.627**	**15.761.198**
Neodpisana knjigovodska vrednost 31. decembra 2010	**14.293.359**	**14.186.872**

Skupina Petrol

Z naložbenimi nepremičninami je Skupina v letu 2010 ustvarila prihodke v višini 2.429.530 EUR (v letu 2009 2.423.892 EUR). Skupina ocenjuje, da znaša poštena vrednost naložbenih nepremičnin na dan 31. 12. 2010 31.585.424 EUR. Pošteno vrednost Skupina ocenjuje na podlagi metode kapitalizacije normiranih denarnih tokov, pri čemer denarne tokove sestavljajo predvsem prejete najemnine iz naslova oddaje naložbenih nepremičnin v najem. Predpostavljata se 0,05 % rast in diskontna stopnja v višini 8,79 %.

Petrol d.d., Ljubljana

Z naložbenimi nepremičninami je Družba v letu 2010 ustvarila prihodke v višini 2.554.900 EUR (v letu 2009 2.304.126 EUR). Družba ocenjuje, da znaša poštena vrednost naložbenih nepremičnin na dan 31. 12. 2010 32.636.475 EUR. Pošteno vrednost Družba ocenjuje na podlagi metode kapitalizacije normiranih denarnih tokov, pri čemer denarne tokove sestavljajo predvsem prejete najemnine iz naslova oddaje naložbenih nepremičnin v najem. Predpostavljata se 0,05 % rast in diskontna stopnja v višini 8,60 %.

6.18 Naložbe v odvisne družbe

Skupina Petrol

Naložbe v odvisne družbe so v izkazih Skupine izločene v postopku uskupinjevanja.

Petrol d.d., Ljubljana

Povečanja naložb v odvisne družbe v letu 2010 predstavljajo:

- nakup družbe Petrol – Jadranplin d.o.o. v višini 1.858.711 EUR,
- nakup 60 % deleža v družbi Ogrevanje Piran d.o.o. in prenos 40 % deleža naložbe v družbo Ogrevanje Piran d.o.o. iz naložb v pridružene družbe med naložbe v odvisne družbe v skupni višini 2.200.305 EUR,
- nakup družbe Petrol – Butan d.o.o. v višini 979.049 EUR,
- ustanovitev družbe Petrol – Energetika DOOEL.

Družba Petrol d.d., Ljubljana je na dan 30.6.2010 pripojila družbo Petrol Plin d.o.o., zaradi česar je iz naložb v odvisne družbe izločena naložba v Petrol Plin d.o.o. v višini 18.174.723 EUR. Podrobnosti pripojitve družbe Petrol Plin d.o.o. so opisane v Razkritju 6.1.

Gibanje naložb v odvisne družbe

	PETROL D.D.	
(V EUR)	31. DECEMBER 2010	31. DECEMBER 2009
Stanje 1. januarja	**213.663.092**	**208.650.219**
Nove pridobitve	5.043.065	9.930.000
Slabitve	0	(4.917.127)
Odtujitve	(18.174.723)	0
Stanje 31. decembra	**200.531.434**	**213.663.092**

Stanje naložb v odvisne družbe

	PETROL D.D.	
(V EUR)	31. DECEMBER 2010	31. DECEMBER 2009
Petrol Hrvatska d..o.o.	51.021.249	51.021.249
Euro - Petrol d.o.o.	47.899.200	47.899.200
Petrol BH Oil Company, d.o.o.	34.537.990	34.537.990
Petrol d.o.o. Beograd	16.591.792	16.591.792
Petrol Energetika, d.o.o.	13.538.900	13.538.900
Petrol Maloprodaja Slovenija, d.o.o.	11.344.738	11.344.738
Petrol - Invest d.o.o.	8.230.000	8.230.000
Petrol Gas Group d.o.o.	4.850.000	4.850.000
Rodgas AD	3.510.400	3.510.400
Ogrevanje Piran d.o.o.	2.200.305	0
Cypet Oils, Ltd.	2.150.906	2.150.906
Petrol-Jadranplin d.o.o.	1.858.711	0
Petrol-Butan d.o.o.	979.049	0
Petrol Skladiščenje, d.o.o.	794.951	794.951
Petrol Tehnologija, d.o.o.	755.579	755.579
Petrol-Trade, H.m.b.H.	147.830	147.830
Petrol VNC, d.o.o.	114.834	114.834
Petrol-Energetika Dooel Skopje	5.000	0
Petrol Plin, d.o.o.	0	18.174.723
Skupaj naložbe v odvisne družbe	**200.531.434**	**213.663.092**

Podatki o odvisnih družbah na dan 31. 12. 2010

IME ODVISNE DRUŽBE	NASLOV ODVISNE DRUŽBE	DEJAVNOST	LASTNIŠTVO IN GLASOVALNE PRAVICE	
			31. DECEMBER 2010	31. DECEMBER 2009
Petrol Maloprodaja Slovenija, d.o.o.	Dunajska c. 50, Ljubljana, Slovenija	Trgovina na drobno z motornimi gorivi	100 %	100 %
Petrol Skladiščenje, d.o.o.	Zaloška 259, Ljubljana Polje, Slovenija	Storitve skladiščenja	100 %	100 %
Petrol Tehnologija, d.o.o.	Zaloška 259, Ljubljana Polje, Slovenija	Storitve vzdrževanja	100 %	100 %
Petrol Energetika, d.o.o.	Koroška c. 14, Ravne na Koroškem, Slovenija	Distribucija plina in elektrike	99,38 %	99,38 %
Petrol VNC, d.o.o.	Dunajska c. 50, Ljubljana, Slovenija	Poizvedovalne dejavnosti in varovanje	100 %	100 %
Petrol Hrvatska d.o.o.**	Oreškovićeva 6H, 10010 Zagreb, Hrvaška	Prodaja in trženje naftnih proizvodov	100 %	100 %
Petrol BH Oil Company, d.o.o.	Grbavička 4/4, 71000 Sarajevo, Bosna in Hercegovina	Prodaja in trženje naftnih proizvodov	100 %	100 %
Petrol d.o.o. Beograd	Ulica Španskih boraca br. 24v, 11077 Novi Beograd, Srbija	Prodaja in trženje naftnih proizvodov	100 %	100 %
Petrol-Trade, H.m.b.H.	Elisabethstrasse 10 Top 4 u.5, 1010 Vienna, Avstrija	Trgovanje z nafto, naftnimi proizvodi in kemijskimi proizvodi	100 %	100 %
Cypet-Trade, Ltd.*	Ariadne House, Office 52, 333 28th October Street, Limassol, Ciper	Trgovanje z nafto in naftnimi proizvodi	100 %	100 %
Cypet Oils, Ltd.	Ariadne House, Office 52, 333 28th October Street, Limassol, Ciper	Trgovanje z nafto in naftnimi proizvodi	100 %	100 %
Petrol Gas Group d.o.o.	Ticanova 31, 21000 Novi Sad, Srbija	Distribucija plina	100 %	100 %
Rodgas AD	Maršala Tita 61, 24300 Bačka Topola, Srbija	Distribucija plina	84,22 %	84,22 %
Petrol - Invest d.o.o..	Donje polje b.b., 81250 Cetinje, Črna gora	Investicije v naftno dejavnost	100 %	100 %
Euro - Petrol d.o.o.	Martinkovac 143b, 51000 Rijeka, Hrvatska	Trgovina in prevoz nafte in naftnih derivatov	51 %	51 %
Ogrevanje Piran d.o.o.	Liminjanska cesta 117, 6320 Portorož, Slovenija	Oskrba s plinastimi gorivi, proizvodnja in distribucija pare in toplote	100 %	40 %
Petrol-Butan d.o.o.	Koće Popoviča 9, Divoš, 31215 Ernestinovo, Hrvatska	Distribucija utekočinjenega naftnega plina	100 %	-
Petrol-Jadranplin d.o.o.	Put Bioca 15, 22000 Šibenik, Hrvatska	Distribucija utekočinjenega naftnega plina	51 %	-
Petrol-Energetika Dooel Skopje	Belasica br. 2, 1130 Skopje, Republica Makedonija	Trgovanje z električno energijo	100 %	-

*Cypet-Trade je v 100 % lasti družbe Petrol-Trade H.m.b.H.

** Družba Petrol Trgovina d.o.o., Zagreb se je v letu 2010 preimenovala v Petrol Hrvatska d.o.o..

6.19 Naložbe v skupaj obvladovane družbe

Skupina meri naložbe v skupaj obvladovane družbe v skladu s kapitalsko metodo. Družba naložbe v skupaj obvladovane družbe obravnava kot za prodajo razpoložljiva finančna sredstva in jih posledično meri po pošteni vrednosti. Več o usmeritvah glede računovodske obravnave naložb v skupaj obvladovane družbe je pojasnjeno v Pojasnilu 3a za Skupino in v Pojasnilu 4c za Družbo.

Gibanje naložb v skupaj obvladovane družbe

(V EUR)	SKUPINA PETROL		PETROL D.D.	
	31. DECEMBER 2010	31. DECEMBER 2009	31. DECEMBER 2010	31. DECEMBER 2009
Stanje 1. januarja	**15.318.725**	**16.587.067**	**61.137.000**	**56.098.000**
Pripisani dobički	2.720.246	2.481.256	0	0
Prejete dividende	(3.849.709)	(3.070.822)	0	0
Nove naložbe	3.673.776	0	3.673.776	0
Odtujitev naložb	(325.933)	0	(410.000)	0
Krepitev (oblikovanje rezerv za pošteno vrednost)	0	0	147.000	5.846.000
Oslabitev (odprava rezerv za pošteno vrednost)	0	0	(1.971.000)	(158.335)
Oslabitev (učinek na izkaz poslovnega izida)	(1.150.357)	(678.776)	(1.306.776)	(648.665)
Stanje 31. decembra	**16.386.748**	**15.318.725**	**61.270.000**	**61.137.000**

Stanje naložb v skupaj obvladovane družbe

(V EUR)	SKUPINA PETROL		PETROL D.D.	
	31. DECEMBER 2010	31. DECEMBER 2009	31. DECEMBER 2010	31. DECEMBER 2009
Instalacija, d.o.o., Koper	9.789.170	10.891.119	54.515.000	56.486.000
Petrol - Oti - Slovenija L.L.C.	5.100.000	2.823.000	5.100.000	2.823.000
Petrol Slovenia Tirana Wholesale Sh.A.	1.036.000	986.000	1.036.000	986.000
Petrol - Bonus d.o.o.	363.300	310.199	499.000	411.000
Soenergetika d.o.o.	81.023	0	90.000	0
Geoenergo, d.o.o.	17.256	21.000	30.000	21.000
Karkasa, d.o.o.	0	287.407	0	410.000
Skupaj naložbe v skupaj obvladovane družbe	**16.386.748**	**15.318.725**	**61.270.000**	**61.137.000**

Podatki o skupaj obvladovanih družbah na dan 31. 12. 2010

IME SKUPAJ OBVLADOVANE DRUŽBE	NASLOV SKUPAJ OBVLADOVANE DRUŽBE	DEJAVNOST	LASTNIŠTVO IN GLASOVALNE PRAVICE	
			31. DECEMBER 2010	31. DECEMBER 2009
Geoenergo, d.o.o.	Mlinska ulica 5, 9220 Lendava, Slovenija	Pridobivanje zemeljskega plina, nafte in plinskega kondenzata	50 %	50 %
Instalacija, d.o.o. Koper	Sermin 10/a, 6000 Koper, Slovenija	Skladiščenje in pretovarjanje naftnih proizvodov	49 %	49 %
Petrol - Bonus d.o.o.	Ulica Donje polje bb, Cetinje, Črna gora	Trgovinska dejavnost na veliko in malo z gorivi	50 %	50 %
Petrol - Oti - Slovenija L.L.C. *	Prishtina Magijstralija, Priština, Kosovo	Maloprodaja in veleprodaja s tekočimi in plinskimi gorivi ter sorodnimi proizvodi	51 %	51 %
Petrol Slovenia Tirana Wholesale Sh.A. *	Deshmoret e 4 Shkurtit Pll.26, Tirana, Albanija	Veleprodaja s tekočimi in plinskimi ter sorodnimi gorivi	55 %	55 %
Petrol Slovenia Tirana Distribution Sh.p.k. **	Deshmoret e 4 Shkurtit Pll.26, Tirana, Albanija	Maloprodaja s tekočimi in plinskimi gorivi	55 %	55 %
Soenergetika d.o.o.*	Ulica Mirka Vadnova 3, 4000 Kranj	Oskrba z električno energijo, plinom in paro	25 %	-

* Skupno upravljanje je določeno v družbeni pogodbi.
**Petrol Slovenija Tirana Distribution Sh.p.k. je v 100 % lasti družbe Petrol Slovenia Tirana Wholesale Sh.A.

Skupina Petrol
Skupina je v letu 2010 skladno s kapitalsko metodo pripisala pripadajoče dele dobičkov v višini 2.720.246 EUR, ki jim je odštela prejete dividende iz dobičkov iz preteklih let v višini 3.849.709 EUR. Podrobneje sta postavki razloženi v Razkritju 6.10.

V letu 2010 je družba Petrol d.d., Ljubljana z dokapitalizacijo povečala naložbo v družbo Petrol - Oti - Slovenija L.L.C v višini 3.538.776 EUR. Preostanek povečanja naložb pripada naložbi v novoustanovljeno družbo Soenergetika d.o.o. v višini 135.000 EUR.

V letu 2010 je bila družba Karkasa, d.o.o. likvidirana, zaradi česar je Skupina prikazala odtujitev naložbe v višini 325.933 EUR.

Na podlagi ocene poštenih vrednosti skupaj obvladovanih družb za potrebe merjenja naložb v Družbi (metode vrednotenja in postopki so opisani v razkritju za Družbo v nadaljevanju) je Skupina ugotovila, da je knjigovodska vrednost nekaterih naložb, merjenih v skladu s kapitalsko metodo, višja od ocenjene poštene vrednosti, zaradi česar je Skupina naložbe slabila na njihovo pošteno vrednost. Odhodki iz naslova oslabitve v letu 2010 znašajo 1.150.357 EUR.

Skupina za računovodske izkaze uporabi zadnje možne računovodske izkaze skupaj obvladovanih družb. Zaradi hitrega zaključevanja poročanja v Skupini se lahko zgodi, da vključeni računovodski izkazi niso pripravljeni na dan 31. 12. 2010. V teh primerih Skupina preveri, ali se pričakujejo bistvena odstopanja vključenih računovodskih izkazov od računovodskih izkazov na dan 31. 12. 2010. V primeru pričakovanih večjih sprememb Skupina vpliv le-teh vključi kot oceno v računovodske izkaze skupaj obvladovane družbe.

Pomembnejši zneski iz izkazov skupaj obvladovanih družb

Leto 2009

(V EUR)	SREDSTVA	OBVEZNOSTI (DOLG)	PRIHODKI	ČISTI POSLOVNI IZID	ČISTI POSLOVNI IZID, KI PRIPADA SKUPINI PETROL
Geoenergo, d.o.o.	196.784	57.741	37.723	(7.376)	(3.688)
Karkasa, d.o.o.	696.935	133.045	838.815	79.360	39.680
Instalacija, d.o.o. Koper	41.564.140	19.337.363	14.065.488	5.238.162	2.566.699
Petrol - Bonus d.o.o.	14.394.046	13.637.528	6.957.202	(231.602)	(115.801)
Petrol Slovenia Tirana Wholesale Sh.A.	2.094.834	51.445	52.932	30.309	16.670
Petrol - OTI - Slovenija L.L.C.	8.973.328	2.423.714	5.587.570	(82.562)	(42.107)

Leto 2010

(V EUR)	SREDSTVA	OBVEZNOSTI (DOLG)	PRIHODKI	ČISTI POSLOVNI IZID	ČISTI POSLOVNI IZID, KI PRIPADA SKUPINI PETROL
Geoenergo, d.o.o.	205.557	74.001	52.596	(7.487)	(3.743)
Karkasa, d.o.o. *	590.320	1.669	665.235	24.761	12.381
Instalacija, d.o.o. Koper	39.307.663	19.329.761	14.257.012	5.607.673	2.747.760
Petrol - Bonus d.o.o.	15.608.947	14.882.108	19.607.149	(29.401)	(14.701)
Petrol Slovenia Tirana Wholesale Sh.A.	2.147.986	168.532	116.664	95.840	47.495
Petrol - OTI - Slovenija L.L.C.	14.385.303	1.452.391	6.807.757	(122.587)	(62.519)
Soenergetika d.o.o.	347.107	23.013	177	(215.906)	(53.976)

*Družba Karkasa d.o.o. je v letu 2010 likvidirana.

Petrol d.d., Ljubljana

Nove naložbe in odtujitve

Družba je v letu 2010 z dokapitalizacijo povečala naložbo v družbo Petrol - Oti - Slovenija L.L.C v višini 3.538.776 EUR. Preostanek povečanja naložb pripada naložbi v novoustanovljeno družbo Soenergetika d.o.o. v višini 135.000 EUR.

V letu 2010 je bila Družba Karkasa d.o.o. likvidirana, zaradi česar je prikazala odtujitev naložbe v višini 410.000 EUR.

Vpliv merjenja po pošteni vrednosti

Družba je na dan 31. 12. 2010 ocenila poštene vrednosti naložb v skupaj obvladovane družbe. Na podlagi vrednotenja je Družba ugotovila, da je poštena vrednost naložb v družbe Petrol – Oti - Slovenija L.L.C.. Instalacija d.o.o., Koper in Soenergetika d.o.o. pod njihovo knjigovodsko vrednostjo, zaradi česar je Družba naštete naložbe slabila na ocenjeno pošteno vrednost. Učinek oslabitve je prikazan bodisi kot zmanjšanje predhodno oblikovanih rezerv za pošteno vrednost, bodisi kot odhodek obdobja. Na podlagi vrednotenja je Družba ugotovila, da je poštena vrednost naložbe v družbo Geoenergo d.o.o., Petrol-Bonus d.o.o. in Petrol Slovenia Tirana Wholesale Sh.A nad njihovo knjigovodsko vrednost, zaradi česar je naložbe krepila in ustrezno povečala rezerve za pošteno vrednost.

Opis predpostavk in metod vrednotenja naložb

Neodvisna ocena poštene vrednosti naložb v skupaj obvladovana podjetja je pripravljena ob predpostavki delujočega podjetja in upoštevajoč vse razpoložljive podatke o poslovanju družb, ki so bili na voljo v času vrednotenja. Zaradi narave družb ne obstajajo opazni podatki o tržnih vrednostih. Posledično temelji vrednotenje predvsem na podatkih o preteklem in predpostavkah o prihodnjem poslovanju družbe. Vrednotenje upošteva vidik tržnega udeleženca. Metode vrednotenja so prilagojene naravi družb in razpoložljivim podatkom. Uporabljene so bile naslednje metode vrednotenja:

- Metoda kapitalizacije normaliziranega prostega denarnega toka je skrajšana varianta metode sedanje vrednosti pričakovanih donosov, pri kateri se namesto daljše časovne serije napovedi donosa družbe lastnikom uporabita ena napoved donosa in predvidena stopnja rasti tega donosa v prihodnje. Metoda je izbrana zaradi relativno stabilnega poslovanja družb v preteklosti in relativno stabilne napovedi poslovanja v prihodnje.
- Metoda sedanje vrednosti pričakovanih prostih denarnih tokov ne upoštevajoč zadolženost predpostavlja, da bo družba poslovala še relativno dolgo časa. Donosi lastnikom in kreditodajalcem v obliki denarja se ocenjujejo na podlagi analize preteklega poslovanja in ocene poslovnih možnosti v prihodnosti. Donosi se diskontirajo z ustrezno aritmetično sredino zahtevane stopnje donosa dolžniškega in lastniškega kapitala.

Zahtevana stopnja donosa je bila prilagojena specifičnim razmeram posamezne družbe, katere delež je bil ovrednoten, in njenega poslovnega okolja. Zahtevane stopnje donosa za družbe se gibljejo v razponu od 8,5 % do 19,3 % (2009: od 8,6 % do 16,6 %). Pri vrednotenju naložb so upoštevani diskonti za pomanjkanje likvidnosti, prilagojeni naravi posamezne družbe, v razponu od 10 % do 30 % (2009: od 5 % do 30 %). Upoštevane letne stopnje rasti preostalega prostega denarnega toka (reziduala) se v primeru uporabljenih metod gibljejo v razponu od 2 % do 3 % (2009: od 1 % do 3 %).

Pri vrednotenju je bil pripravljen tako optimističen kot pesimističen scenarij. Poštena vrednost je aritmetična sredina ocen vrednosti naložb obeh scenarijev.

Metode, izbrane za oceno poštene vrednosti, in učinki ocene poštene vrednosti na dan 31. 12. 2010 so prikazani v naslednji tabeli:

(V EUR)	METODA VREDNOTENJA		KNJIGOVODSKA VREDNOST NA DAN 31. 12. 2009	GIBANJE V LETU 2010*	KNJIGOVODSKA VREDNOST NA DAN 31. 12. 2010	POŠTENA VREDNOST NA DAN 31. 12. 2010	RAZLIKA	VPLIV VREDNOTENJA	
								REZERVA ZA POŠTENO VREDNOST	POSLOVNI IZID TEKOČEGA OBDOBJA
Instalacija, d.o.o., Koper	metoda sedanje vrednosti pričakovanih prostih denarnih tokov		56.486.000	0	56.486.000	54.515.000	(1.971.000)	(1.971.000)	0
Karkasa, d.o.o.	-		410.000	(410.000)	0	-	-	-	-
Geoenergo, d.o.o.	metoda kapitalizacije normiranih denarnih tokov		21.000	0	21.000	30.000	9.000	9.000	0
Petrol-Bonus d.o.o.	metoda sedanje vrednosti pričakovanih prostih denarnih tokov		411.000	0	411.000	499.000	88.000	88.000	0
Petrol - Oti - Slovenija L.L.C.	metoda sedanje vrednosti pričakovanih prostih denarnih tokov		2.823.000	3.538.776	6.361.776	5.100.000	(1.261.776)	0	(1.261.776)
Soenergetika d.o.o.	**		0	135.000	135.000	90.000	(45.000)	0	(45.000)
Petrol Slovenia Tirana Wholesale Sh.A.	**		986.000	0	986.000	1.036.000	50.000	50.000	0
Skupaj			**61.137.000**	**3.263.776**	**64.400.776**	**61.270.000**	**(3.130.776)**	**(1.824.000)**	**(1.306.776)**

* Gibanja v letu 2010 so podrobneje razložena v odseku nove naložbe in odtujitve.

* * Poštena vrednost naložbe je enaka knjigovodski vrednosti deleža v lastniškem kapitalu družbe.

6.20 Naložbe v pridružene družbe

Naložbe v pridružene družbe Skupina meri v skladu s kapitalsko metodo. Družba naložbe v pridružene družbe obravnava kot za prodajo razpoložljiva finančna sredstva in jih posledično meri po pošteni vrednosti. Več o usmeritvah glede računovodske obravnave naložb v pridružene družbe je pojasnjeno v Pojasnilu 3a za Skupino in v Pojasnilu 4c za Družbo.

Gibanje naložb v pridružene družbe

(V EUR)	SKUPINA PETROL		PETROL D.D.	
	31. DECEMBER 2010	31. DECEMBER 2009	31. DECEMBER 2010	31. DECEMBER 2009
Stanje 1. januarja	**121.282.983**	**128.782.444**	**155.070.965**	**170.576.931**
Pripisani dobički/izgube	3.062.799	(6.164.770)	0	0
Prejete dividende	(3.919.500)	(5.387.386)	0	0
Nove naložbe	0	5.506.766	0	5.506.766
Odtujitev naložb	(664.560)	0	(696.000)	0
Pripis sprememb v kapitalu priduženih družb	(226.404)	132.440	0	0
Krepitev (oblikovanje rezerv za pošteno vrednost)	0	0	1.935.035	1.361.234
Oslabitev (odprava rezerv za pošteno vrednost)	0	0	(1.450.000)	(315.001)
Oslabitev (učinek na izkaz poslovnega izida)	0	(1.586.510)	0	(22.058.965)
Stanje 31. decembra	**119.535.318**	**121.282.983**	**154.860.000**	**155.070.965**

Stanje naložb v pridružene družbe

(V EUR)	SKUPINA PETROL		PETROL D.D.	
	31. DECEMBER 2010	31. DECEMBER 2009	31. DECEMBER 2010	31. DECEMBER 2009
Geoplin, d.o.o., Ljubljana	95.114.507	96.197.956	128.000.000	129.317.000
Istrabenz d.d.	21.973.965	21.973.965	23.249.000	21.973.965
Aquasystems, d.o.o.	1.989.900	1.988.032	2.303.000	2.436.000
Marche Gostinstvo, d.o.o.	456.946	677.030	1.308.000	898.000
Ogrevanje Piran, d.o.o.	0	446.000	0	446.000
Bio Goriva d.o.o.	0	0	0	0
Skupaj naložbe v pridružene družbe	**119.535.318**	**121.282.983**	**154.860.000**	**155.070.965**

Podatki o pridruženih družbah na dan 31. 12. 2010

IME PRIDRUŽENE DRUŽBE	NASLOV PRIDRUŽENE DRUŽBE	DEJAVNOST	LASTNIŠTVO IN GLASOVALNE PRAVICE	
			31. DECEMBER 2010	31. DECEMBER 2009
Geoplin, d.o.o.	Cesta Ljubljanske brigade 11, 1000 Ljubljana, Slovenija	Prodaja in transport zemeljskega plina	31,98 %	31,98 %
Istrabenz d.d.	Cesta Zore Perello - Godina 2, 6000 Koper	Upravljanje naložb znotraj in izven Skupine Istrabenz	32,63 %	32,63 %
Aquasystems, d.o.o.	Dupleška 330, 2000 Maribor, Slovenija	Izgradnja in opravljanje storitev čiščenja industrijskih in komunalnih voda	26 %	26 %
Marche Gostinstvo, d.o.o.	Notranjska c. 71, 1370 Logatec, Slovenija	Priprava jedil in pijače, prodaja trgovskega blaga in drugih storitev	25 %	25 %
Bio goriva d.o.o	Grajski trg 21, 2327 Rače, Slovenija	Proizvodnja, trgovina in storitve	25 %	25 %

Skupina Petrol

Skupina v letu 2010 ni povečala deležev v obstoječih naložbah oz. vlagala v nove naložbe v pridružene družbe.

Skupina Petrol je v letu 2010 skladno s kapitalsko metodo naložbam pripisala pripadajoče dele dobičkov in izgub v letu 2010 v višini 3.062.799 EUR ter od naložb odštela prejete dividende v višini 3.919.500 EUR. Podrobneje so postavke razložene v Razkritju 6.10.

Odtujitev naložb v letu 2010 se nanaša na zmanjšanje osnovnega kapitala družbe Marche Gostinstvo d.o.o. v višini 250.000 EUR. Ker je družba Petrol d.d., Ljubljana v letu 2010 pridobila 100 % delež v družbi Ogrevanje Piran d.o.o. se preostanek zmanjšanja v višini 414.559 EUR nanaša na prenos 40 % deleža naložbe v družbo Ogrevanje Piran med naložbe v odvisne družbe.

Skladno s kapitalsko metodo je Skupina pripoznala pripadajoči delež v kapitalu pridružene družbe Geoplin, d.o.o. višini 226.404 EUR.

Skupina Petrol za računovodske izkaze uporabi zadnje možne računovodske izkaze pridruženih družb. Zaradi hitrega zaključevanja poročanja v Skupini se lahko zgodi, da vključeni računovodski izkazi niso pripravljeni na dan 31. 12. 2010. V teh primerih Skupina preveri, ali se pričakujejo bistvena odstopanja vključenih računovodskih izkazov od računovodskih izkazov na dan 31. 12. 2010. V primeru pričakovanih večjih sprememb Skupina vpliv le-teh vključi kot oceno v računovodske izkaze pridružene družbe.

Pomembnejši zneski iz izkazov pridruženih družb

Leto 2009

(V EUR)	SREDSTVA	OBVEZNOSTI	PRIHODKI	ČISTI POSLOVNI IZID	ČISTI POSLOVNI IZID, KI PRIPADA SKUPINI PETROL
Skupina Geoplin	321.460.000	52.825.000	330.585.000	28.200.000	9.017.768
Skupina Istrabenz*	938.490.518	912.970.941	461.360.649	(68.492.498)	(22.349.102)
Aquasystems, d.o.o.	35.407.084	28.402.411	8.032.335	1.739.181	452.187
Marche Gostinstvo, d.o.o.	4.049.457	1.341.341	12.653.658	268.145	67.036
Bio goriva d.o.o.	26.412.897	23.818.023	6.845.238	(225.451)	(56.363)
Ogrevanje Piran, d.o.o.	-	-	-	(40.000)	(16.000)

*Zadnji javno objavljeni računovodski izkazi pred objavo Letnega poročila skupine Petrol in družbe Petrol d.d., Ljubljana za leto 2009 so bili Konsolidirani računovodski izkazi Skupine Istrabenz na dan 30.9.2009.

Leto 2010

(V EUR)	SREDSTVA	OBVEZNOSTI	PRIHODKI	ČISTI POSLOVNI IZID	ČISTI POSLOVNI IZID, KI PRIPADA SKUPINI PETROL
Skupina Geoplin	370.391.000	87.564.000	385.407.000	24.792.000	7.927.961
Skupina Istrabenz*	875.386.732	878.110.707	477.807.769	(3.335.173)	(1.088.267)
Aquasystems, d.o.o.	30.892.037	24.675.092	7.891.212	2.001.307	520.340
Marche Gostinstvo, d.o.o.	3.371.000	1.543.000	12.519.690	387.810	96.953
Bio goriva d.o.o.	26.005.065	23.632.035	21.039.083	(177.518)	(44.379)

*Zadnji javno objavljeni računovodski izkazi pred objavo tega poročila so Konsolidirani računovodski izkazi Skupine Istrabenz na dan 30.9.2010.

Petrol d.d., Ljubljana

Nove naložbe in odtujitve

Družba v letu 2010 ni povečala deležev v obstoječih naložbah oz. vlagala v nove naložbe v pridružene družbe.

Odtujitev naložb v letu 2010 se nanaša na zmanjšanje osnovnega kapitala družbe Marche Gostinstvo d.o.o. v višini 250.000 EUR. Ker je Družba v letu 2010 pridobila 100 % delež v družbi Ogrevanje Piran d.o.o. se preostanek zmanjšanja v višini 446.000 EUR nanaša na prenos 40 % deleža naložbe v družbo Ogrevanje Piran med naložbe v odvisne družbe.

Vpliv merjenja po pošteni vrednosti

Družba je na dan 31. 12. 2010 ocenila poštene vrednosti naložb v pridružene družbe. Na podlagi vrednotenja je Družba ugotovila, da je poštena vrednost naložb v družbe Geoplin d.o.o., Ljubljana in Aquasystems, d.o.o., pod njihovo knjigovodsko vrednostjo, zaradi česar je Družba naštete naložbe slabila na ocenjeno pošteno vrednost. Učinek oslabitve je prikazan bodisi kot zmanjšanje predhodno oblikovanih rezerv za pošteno vrednost, bodisi kot odhodek obdobja. Na podlagi vrednotenja je Družba ugotovila, da je poštena vrednost naložb v družbo Istrabenz d.d. in Marche Gostinstvo d.o.o. nad njihovo knjigovodsko vrednostjo, zaradi česar je naložbo krepila in ustrezno povečala rezerve za pošteno vrednost.

Metode, izbrane za oceno poštene vrednosti, in učinki ocene poštene vrednosti na dan 31. 12. 2010 so prikazani v naslednji tabeli:

(V EUR)	METODA VREDNOTENJA		KNJIGOVODSKA VREDNOST NA DAN 31. 12. 2009	GIBANJE V LETU 2010*	KNJIGOVODSKA VREDNOST NA DAN 31. 12. 2010	POŠTENA VREDNOST NA DAN 31. 12. 2010	RAZLIKA	VPLIV VREDNOTENJA	
								REZERVA ZA POŠTENO VREDNOST	POSLOVNI IZIDI TEKOČEGA OBDOBJA
Geoplin, d.o.o., Ljubljana	metoda sedanje vrednosti pričakovanih prostih denarnih tokov		129.317.000	0	129.317.000	128.000.000	(1.317.000)	(1.317.000)	0
Istrabenz d.d.	metoda neto sredstev		21.973.965	0	21.973.965	23.249.000	1.275.035	1.275.035	0
Aquasystems, d.o.o.	metoda sedanje vrednosti pričakovanih prostih denarnih tokov		2.436.000	0	2.436.000	2.303.000	(133.000)	(133.000)	0
Marche Gostinstvo, d.o.o.	metoda sedanje vrednosti pričakovanih prostih denarnih tokov		898.000	(250.000)	648.000	1.308.000	660.000	660.000	0
Ogrevanje Piran d.o.o.	-		446.000	(446.000)	0	-	-	-	-
Bio goriva d.o.o.	metoda sedanje vrednosti pričakovanih prostih denarnih tokov		0	0	0	0	0	0	0
Skupaj			**25.753.965**	**(696.000)**	**25.057.965**	**26.860.000**	**1.802.035**	**1.802.035**	**0**

Opis predpostavk in metod vrednotenja naložb

- Vrednotenje naložbe v družbo Istrabenz d.d.
  Neodvisna ocena vrednosti naložbe v Istrabenz d.d. je pripravljena na podlagi javno dostopnih podatkov o poslovanju skupine Istrabenz. Vrednotenje temelji na predpostavki nedelujočega trga za delnice družbe Istrabenz d.d. v letu 2010. Za vrednotenje je družba uporabila metodo čistih sredstev. Izbira metode je podkrepljena z dejstvom, da je matična družba po vsebini holding. V skladu z izbrano metodo čistih sredstev se za oceno končne vrednosti najprej ocenijo tržne vrednosti vseh postavk sredstev družbe, od katerih se odštejejo tržne vrednosti posameznih postavk obveznosti do virov sredstev. Za vrednotenje sredstev družbe, razdeljenih v naložbe in dejavnosti, so bile uporabljene metoda sedanje vrednosti pričakovanih prostih denarnih tokov brez upoštevanja zadolženosti, metoda kapitalizacije normaliziranega prostega denarnega toka brez upoštevanja zadolženosti, metode tržnih primerjav podobnih podjetij kot kontrolne metode in skrajšane metode. Metode vrednotenja so prilagojene naravi naložb in razpoložljivim podatkom. Uporabljena sta diskont za manjšinskega lastnika v višini 5 % in diskont za pomanjkanje tržnosti v višini 10 %. Pri vrednotenju je bil pripravljen tako optimističen kot pesimističen scenarij. Poštena vrednost je aritmetična sredina ocen vrednosti naložb obeh scenarijev.

- Vrednotenje drugih naložb
  Neodvisna ocena poštene vrednosti naložb v pridružena podjetja je pripravljena ob predpostavki delujočega podjetja in ob upoštevanju vseh razpoložljivih podatkov o poslovanju družb, ki so bili na voljo v času vrednotenja. Vrednotenje upošteva vidik tržnega udeleženca. Zaradi narave družb ne obstajajo opazni podatki o tržnih vrednostih. Posledično temelji vrednotenje predvsem na podatkih o preteklem in predpostavkah o prihodnjem poslovanju družbe. Metode vrednotenja so prilagojene naravi družb in razpoložljivim podatkom. Uporabljene so bile naslednje metode vrednotenja:
  - Metoda sedanje vrednosti pričakovanih prostih denarnih tokov ne upoštevajoč zadolženost predpostavlja, da bo družba poslovala še relativno dolgo časa. Donosi lastnikom in kreditodajalcem v obliki denarja se ocenjujejo na podlagi analize preteklega poslovanja in ocene poslovnih možnosti v prihodnosti. Donosi se diskontirajo z ustrezno aritmetično sredino zahtevane stopnje donosa dolžniškega in lastniškega kapitala.
  - Metode ocenjevanja vrednosti, ki temeljijo na tržnih primerjavah podobnih podjetij, katerih delnice se javno prodajajo na trgu vrednostnih papirjev (metode primerljivih borznih podjetij), ali pa podjetij, ki so bila (v čim bližji preteklosti) prodana ali združena z drugimi podjetji (metode primerljivih transakcij).

Zahtevana stopnja donosa je bila prilagojena specifičnim razmeram posamezne družbe, katere delež je bil vrednoten, in njenega poslovnega okolja. Zahtevane stopnje donosa za družbe se gibljejo v razponu od 9,2 % do 13,9 % (2009: od 9,1 % do 13,6 %). Pri vrednotenju naložb je upoštevan diskonti za pomanjkanje tržnosti, prilagojeni naravi posamezne družbe, v razponu od 10 % do 20 % (2009: od 10 % do 20 %). Upoštevane letne stopnje rasti preostalega prostega denarnega toka (reziduala) se v primeru uporabljenih metod gibljejo v razponu od 2 % do 3 % (2009: 2 % do 3 %). Pri vrednotenju je bil pripravljen tako optimističen kot pesimističen scenarij. Poštena vrednost je aritmetična sredina ocen vrednosti naložb obeh scenarijev.

6.21 Za prodajo razpoložljiva finančna sredstva

Za prodajo razpoložljiva finančna sredstva predstavljajo naložbe v delnice in deleže družb in bank ter naložbe v vzajemne sklade in obveznice. Ker večino za prodajo razpoložljivih sredstev predstavljajo finančna sredstva družbe Petrol d.d., Ljubljana, je podano le skupno razkritje za Skupino in Družbo.

Gibanje za prodajo razpoložljivih sredstev

(V EUR)	SKUPINA PETROL		PETROL D.D.	
	31. DECEMBER 2010	31. DECEMBER 2009	31. DECEMBER 2010	31. DECEMBER 2009
Stanje 1. januarja	**14.866.548**	**14.298.513**	**14.787.505**	**14.219.470**
Nove pridobitve	0	197.176	0	197.176
Odtujitve	(1.481.633)	0	(1.481.633)	0
Krepitev (oblikovanje rezerv za pošteno vrednost)	0	591.486	0	591.486
Oslabitev (učinek na izkaz poslovnega izida)	(2.046.135)	(220.627)	(2.046.135)	(220.627)
Stanje 31. decembra	**11.338.780**	**14.866.548**	**11.259.737**	**14.787.505**

Stanje za prodajo razpoložljivih sredstev

(V EUR)	SKUPINA PETROL		PETROL D.D.	
	31. DECEMBER 2010	31. DECEMBER 2009	31. DECEMBER 2010	31. DECEMBER 2009
Delnice podjetij	3.831.636	5.313.269	3.752.593	5.234.226
Delnice bank	7.318.616	9.364.751	7.318.616	9.364.751
Deleži podjetij	187.790	187.790	187.790	187.790
Obveznice	738	738	738	738
Skupaj za prodajo razpoložljiva finančna sredstva	**11.338.780**	**14.866.548**	**11.259.737**	**14.787.505**

Skupina Petrol in Petrol d.d., Ljubljana

Na podlagi vrednotenja je Skupina/Družba ugotovila, da je knjigovodska vrednost naložbe v delnice NLB d.d. na dan 31. 12. 2010 višja od poštena vrednost naložbe. Zaradi uskladitve knjigovodsko in pošteno vrednosti je Skupina/Družba naložbo slabila za 2.046.135 EUR. Ocena poštene vrednosti naložbe v delnice NLB d.d. je pripravljena ob predpostavki delujočega podjetja in ob upoštevanju vseh razpoložljivih podatkov o poslovanju banke, ki so bili na voljo v času vrednotenja. Vrednotenje upošteva vidik tržnega udeleženca. Uporabljena je bila metoda sedanje vrednosti pričakovanega prostega denarnega toka (metodi je pripisana 75 % utež) in metoda primerljivih podjetij (metodi je pripisana 25 % utež). Pri metodi sedanje vrednosti pričakovanega prostega denarnega toka je bila upoštevana 10,57 % zahtevane stopnje donosa, 10 % diskont za manjšinskega lastnika in diskont za pomanjkanje tržnosti v višini 17 %. Upoštevana letna stopnja rasti preostalega prostega denarnega toka je ocenjena na 4 %.

V letu 2010 je Skupina/Družba odprodala delnice v družbo Zavarovalnica Triglav d.d. v višini 1.481.633 EUR.

Za prodajo razpoložljiva finančna sredstva, vrednotena po pošteni vrednosti, znašajo na dan 31. 12. 2010 v Skupini/Družbi 7.318.616 EUR. Preostala za prodajo razpoložljiva finančna sredstva Skupine/Družbe so vrednotena po nabavni vrednosti, saj njihove poštene vrednosti zaradi pomembnega razpona ocen utemeljene poštene vrednosti ni mogoče zanesljivo oceniti.

6.22 Nekratkoročne finančne terjatve

Gibanje nekratkoročnih finančnih terjatev

(V EUR)	SKUPINA PETROL		PETROL D.D.	
	31. DECEMBER 2010	31. DECEMBER 2009	31. DECEMBER 2010	31. DECEMBER 2009
Stanje terjatev 1. januarja	**9.798.440**	**2.534.519**	**14.322.182**	**8.917.435**
Nove pridobitve zaradi nakupa družb	49.380	0	0	0
Nove pridobitve zaradi pripojitve družbe	0	0	26.785	0
Izločitve zaradi pripojitve družbe	0	0	(8.568.750)	0
Nova posojila	2.784.538	8.649.981	10.353.465	8.087.923
Vračilo posojil	(606.911)	(192.210)	(302.014)	(184.900)
Prenos na kratkoročne finančne terjatve	(1.081.024)	(1.195.021)	(5.387.953)	(2.498.276)
Tečajne razlike	182	1.171	0	0
Stanje terjatev 31. decembra	**10.944.605**	**9.798.440**	**10.443.715**	**14.322.182**

Stanje nekratkoročnih finančnih terjatev

(V EUR)	SKUPINA PETROL		PETROL D.D.	
	31. DECEMBER 2010	31. DECEMBER 2009	31. DECEMBER 2010	31. DECEMBER 2009
Terjatve iz finančnega najema	7.961.236	8.420.234	3.940	0
Posojila in druge finančne terjatve	2.983.369	1.378.206	10.439.775	14.322.182
Skupaj nekratkoročne finančne terjatve	**10.944.605**	**9.798.440**	**10.443.715**	**14.322.182**

Skupina Petrol

Terjatve iz finančnega najema izhajajo iz finančnega najema družbe Petrol - Invest d.o.o. danega skupaj obvladovani družbi Petrol - Bonus d.o.o. Predmet finančnega najema sta dve bencinski črpalki v pravni lasti družbe Petrol - Invest d.o.o.. Skupina bo imela v celotni dobi trajanja finančnega najema prihodke od obresti iz naslova finančnega najema v višini 3.267.135 EUR. Celotna najmanjša vsota najemnin znaša 11.450.551 EUR, njihova čista sedanja vrednost na dan 31. 12. 2010 znaša 8.380.176 EUR.

Gibanje nekratkoročnih terjatev iz finančnega najema je razvidno iz tabele:

(V EUR)	SKUPINA PETROL	
	31. DECEMBER 2010	31. DECEMBER 2009
Stanje terjatev iz finančnega najema 1. januarja	**8.420.234**	**48.327**
Nova posojila	0	8.576.747
Prenos na kratkoročne finančne terjatve	(458.998)	(204.840)
Stanje terjatev iz finančnega najema 31. decembra	**7.961.236**	**8.420.234**

Zapadlost finančnega najema je kot sledi:

- v obdobju do 1 leta zapade 418.941 EUR,
- v obdobju 1-5 let zapade 1.878.994 EUR,
- v obdobju nad 5 let zapade 6.082.241 EUR.

Nekratkoročne finančne terjatve do drugih v višini 2.983.369 EUR predstavljajo posojila, za dobavljeno blago v višini 2.645.524 EUR in stanovanjska posojila dana zaposlencem družbe Petrol d.d., Ljubljana v višini 337.845 EUR.

V letu 2010 je s poslovno združitvijo družb Petrol - Butan d.o.o., Petrol - Jadranplin d.o.o. in Ogrevanje Piran d.o.o. Skupina pridobila dolgoročne finančne terjatev v višini 49.380 EUR. Podrobnosti poslovnih združitve so opisane v Razkritju 6.1.

Petrol d.d., Ljubljana
Nekratkoročne finančne terjatve so sestavljene iz nekratkoročnih finančnih terjatev do družb v skupini v višini 7.554.815 EUR in nekratkoročnih finančnih terjatev do drugih v višini 2.888.900 EUR. Nekratkoročne finančne terjatve do družb v skupini predstavljajo dana posojila odvisni družbi Petrol Energetika d.o.o. v višini 5.844.815 EUR, odvisni družbi Petrol d.o.o., Beograd v višini 1.350.000 EUR in odvisni družbi Petrol-Butan d.o.o. v višini 360.000 EUR. Nekratkoročne finančne terjatve do drugih predstavljajo posojila za dobavljeno blago v višini 2.551.055 EUR in stanovanjska posojila dana zaposlencem Družbe v višini 337.845 EUR.

Nekratkoročne finančne terjatve so se v Družbi povečale predvsem zaradi novega odobrenega posojila družbi Petrol Plin d.o.o. v višini 3.000.000 EUR, družbi Petrol d.o.o., Beograd v višini 4.130.000 EUR (od česar je 2.780.000 EUR preneseno na kratkoročne finančne terjatve) in družbi Petrol-Butan d.o.o. v višini 360.000 EUR.

V letu 2010 je Družba s pripojitvijo družbe Petrol Plin d.o.o. pridobila dolgoročne finančne terjatve v višini 26.785 EUR. Posledica pripojitve je tudi izločitev dolgoročne finančne terjatve Družbe do družbe Petrol Plin d.o.o. v višini 8.568.750 EUR. Podrobnosti pripojitve družbe Petrol Plin d.o.o. so opisane v Razkritju 6.1.

Podrobnejši podatki v povezavi s tveganji finančnih instrumentov so razkriti v Poglavju 7 Finančni instrumenti in tveganja.

6.23 Nekratkoročne poslovne terjatve

Ker vse nekratkoročne poslovne terjatve predstavljajo terjatve družbe Petrol d.d., Ljubljana je podano le skupno razkritje za Skupino in Družbo.

(V EUR)	SKUPINA PETROL		PETROL D.D.	
	31. DECEMBER 2010	31. DECEMBER 2009	31. DECEMBER 2010	31. DECEMBER 2009
Terjatve do družb	1.426.404	1.426.404	1.426.404	1.427.751
Popravek vrednosti terjatev do družb	(1.426.404)	(1.426.404)	(1.426.404)	(1.426.404)
Terjatve do občin	882.547	1.193.272	882.547	1.057.538
Druge terjatve	83.925	74.567	83.925	74.567
Skupaj nekratkoročne poslovne terjatve	**966.472**	**1.267.839**	**966.472**	**1.133.452**

Skupina Petrol in Petrol d.d., Ljubljana
Nekratkoročne poslovne terjatve do družb predstavljajo terjatve do skupaj obvladovane družbe Geoenergo d.o.o. v višini 1.426.404 EUR. Terjatev izhaja iz dolgoročno danih sredstev za sanacijo družbe Nafta Lendava, d.o.o., ki jih je bila družba Petrol d.d., Ljubljana dolžna zagotoviti na podlagi sporazuma, sklenjenega z Vlado Republike Slovenije. Ker je vračilo dolgoročne poslovne terjatve odvisno od doseganja in izplačila dobička družbe Geoenergo d.o.o., je oblikovan popravek vrednosti za celotno terjatev.

Terjatve do občin sestavljata predvsem terjatvi za vračilo preveč plačanega nadomestila stavbnega zemljišča (do občine Mengeš v višini 269.075 EUR in do občine Šempeter-Vrtojba v višini 473.089 EUR), ter terjatve iz naslova vnaprej plačane koncesijske dajatve do občine Idrija v višini 134.992 EUR. Terjatve se obračunajo skladno z dogovorjenim planom vračil preveč vplačanih sredstev.

Podrobnejši podatki v povezavi s tveganji finančnih instrumentov so razkriti v Poglavju 7 Finančni instrumenti in tveganja.

6.24 Zaloge

(V EUR)	SKUPINA PETROL		PETROL D.D.	
	31. DECEMBER 2010	31. DECEMBER 2009	31. DECEMBER 2010	31. DECEMBER 2009
Zaloga rezervnih delov in materiala	1.530.176	1.137.526	0	0
Trgovsko blago:	106.819.024	80.508.063	90.121.416	66.497.535
gorivo	83.171.888	56.913.764	70.274.634	46.523.064
drugi proizvodi iz nafte	4.524.343	4.777.625	4.328.249	3.994.504
drugo trgovsko blago	19.122.793	18.816.674	15.518.533	15.979.967
Zaloga virtualnih kartic	72.027	357.966	72.027	266.162
Skupaj zaloge	**108.421.227**	**82.003.555**	**90.193.443**	**66.763.697**

Skupina Petrol in Petrol d.d., Ljubljana
Skupina/Družba med svojimi zalogami nima zalog, zastavljenih kot jamstvo za obveznosti. Skupina/Družba je na dan 31. 12. 2010 preverila vrednost zalog blaga in ugotovila, da je čista iztržljiva vrednost zalog višja od nabavne vrednosti blaga, zato v letu 2010 ni slabila zalog.

6.25 Kratkoročne finančne terjatve

(V EUR)	SKUPINA PETROL		PETROL D.D.	
	31. DECEMBER 2010	31. DECEMBER 2009	31. DECEMBER 2010	31. DECEMBER 2009
Dana posojila	13.154.362	1.324.086	8.043.142	3.445.408
Popravek vrednosti danih posojil	(640.853)	(643.594)	(640.853)	(643.594)
Vezani depoziti pri bankah od 3 mesecev do 1 leta	545.934	480.467	0	0
Terjatve iz naslova finančnega najema	441.786	204.840	22.845	0
Terjatve za obresti	180.073	28.678	209.483	175.865
Popravek vrednosti terjatev za obresti	(6.885)	(8.415)	(6.885)	(3.019)
Skupaj kratkoročne finančne terjatve	**13.674.416**	**1.386.062**	**7.627.732**	**2.974.660**

Skupina Petrol
Med danimi posojili so poleg posojil družbe Petrol d.d., Ljubljana do drugih v višini 2.919.298 EUR in pripadajoči popravek vrednosti v višini 640.853 EUR, še kratkoročna posojila ostalih družb v skupini v višini 10.235.064 EUR.

Od celotnega zneska terjatev iz naslova finančnega najema se 418.941 EUR nanaša na kratkoročni del finančnega najema družbe Petrol-Invest d.o.o. Finančni najem je podrobneje opisan v Razkritju 6.21.

Petrol d.d., Ljubljana
Kratkoročno dana posojila družbam v višini 8.043.142 EUR obsegajo kratkoročni del dolgoročnih posojil odvisnim družbam v skupni višini 5.123.844 EUR in kratkoročna posojila drugim v višini 2.919.298 EUR, za katere je oblikovan popravek vrednosti v višini 640.853 EUR.

Kratkoročni del dolgoročnih posojil odvisnim družbam sestavljajo posojilo v višini 1.081.644 EUR družbi Petrol Energetika d.o.o., 2.780.000 EUR družbi Petrol d.o.o. Beograd in 1.262.200 EUR družbi Petrol-Jadranplin d.o.o.. Kratkoročna posojila do drugih predstavljajo posojilo v višini 825.037 EUR avtoprevoznikom za nakup vozil, 1.453.408 EUR družbam za poravnavo dobavljenega blaga.

Podrobnejši podatki v povezavi s tveganji finančnih instrumentov so razkriti v Poglavju 7 Finančni instrumenti in tveganje.

6.26 Kratkoročne poslovne terjatve

(V EUR)	SKUPINA PETROL		PETROL D.D.	
	31. DECEMBER 2010	31. DECEMBER 2009	31. DECEMBER 2010	31. DECEMBER 2009
Terjatve do kupcev	323.798.611	257.049.528	294.487.393	228.276.515
Popravek vrednosti terjatev do kupcev	(26.360.688)	(28.656.743)	(17.211.342)	(13.363.315)
Poslovne terjatve do državnih in drugih institucij	12.198.013	9.030.843	6.190.466	5.647.672
Popravek vrednosti terjatev do državnih in drugih institucij	0	(125.133)	0	0
Poslovne terjatve za obresti	2.573.260	2.954.804	3.200.358	2.258.336
Popravek vrednosti terjatev za obresti	(1.066.994)	(1.070.332)	(1.002.968)	(964.099)
Terjatve do zavarovalnic zaradi škodnih primerov	289.026	857.511	260.073	823.151
Druge poslovne terjatve	749.822	5.014.948	27.260	3.752.387
Popravek vrednosti drugih terjatev	(58.822)	(917.225)	0	0
Skupaj kratkoročne poslovne terjatve	**312.122.226**	**244.138.201**	**285.951.240**	**226.430.647**

Podrobnejši podatki v povezavi s tveganji finančnih instrumentov so razkriti v Poglavju 7 Finančni instrumenti in tveganje.

6.27 Finančna sredstva po pošteni vrednosti preko poslovnega izida

Ker vsa finančna sredstva po pošteni vrednosti preko poslovnega izida pripadajo družbi Petrol d.d., Ljubljana, je podano le skupno razkritje za Skupino in Družbo.

(V EUR)	SKUPINA PETROL		PETROL D.D.	
	31. DECEMBER 2010	31. DECEMBER 2009	31. DECEMBER 2010	31. DECEMBER 2009
Sredstva iz naslova rokovnih poslov	1.704.503	2.767.076	1.704.503	2.767.076
Sredstva iz naslova zamenjave obrestnih mer	508.101	0	508.101	0
Sredstva iz naslova blagovnih zamenjav	293.969	354.322	293.969	362.987
Finančna sredstva v upravljanju	1.342.358	0	1.342.358	0
Skupaj finančna sredstva po pošteni vrednosti preko poslovnega izida	**3.848.931**	**3.121.398**	**3.848.931**	**3.130.062**

Skupina Petrol in Petrol d.d., Ljubljana

Finančna sredstva iz naslova rokovnih poslov za nakup valute ameriški dolar v višini 1.704.503 EUR predstavljajo poštene vrednosti odprtih rokovnih pogodb na dan 31. 12. 2010. Finančna sredstva iz naslova zamenjave obrestne mere v višini 508.101 EUR predstavljajo poštene vrednosti odprtih pogodba za varovanje obrestnega tveganja na dan 31. 12. 2010. Finančna sredstva iz naslova blagovnih zamenjav v višini 293.969 EUR predstavljajo poštene vrednosti odprtih pogodb blagovnih zamenjav za nabavo naftnih proizvodov in električne energije na dan 31. 12. 2010. Vsa zgoraj navedena finančna sredstva, ki izhajajo iz izvedenih finančnih instrumentov je potrebno brati v povezavi z odprtimi pogodbami prikazanimi med finančnimi obveznostmi v Razkritju 6.34.

Finančna sredstva v upravljanju v višini 1.342.358 EUR predstavljajo denarna sredstva naložena v finančne instrumente z namenom ustvarjanja donosa ob sprejeti razpršitvi tveganja v okviru sklenjene pogodbe o gospodarjenju s finančnimi instrumenti. Finančna sredstva so nad dan 31. 12. 2010 ovrednotena po tržnih cenah v portfelju vsebovanih finančnih instrumentov.

Podrobnejši podatki v povezavi s tveganji finančnih instrumentov so razkriti v Poglavju 7 Finančni instrumenti in tveganje.

6.28 Predujmi in druga sredstva

(V EUR)	SKUPINA PETROL		PETROL D.D.	
	31. DECEMBER 2010	31. DECEMBER 2009	31. DECEMBER 2010	31. DECEMBER 2009
Predujmi	1.637.081	1.770.650	386.407	253.839
Vnaprej plačane zavarovalne premije	674.712	570.913	487.511	403.863
Nezaračunane storitve in blago	668.463	430.133	958.463	242.172
Vnaprej plačane članarine, strokovna literatura ipd.	427.831	311.067	420.620	308.844
Nezaračunani zemeljski plin in UNP	359.147	273.361	367.066	32.753
Odloženi odhodki za nabavno vrednost zemeljskega plina	160.848	107.309	0	0
Drugi kratkoročno odloženi stroški in odhodki	239.621	101.894	40.942	39.814
Skupaj predujmi in druga sredstva	**4.167.703**	**3.565.327**	**2.661.009**	**1.281.285**

6.29 Denar in denarni ustrezniki

(V EUR)	SKUPINA PETROL		PETROL D.D.	
	31. DECEMBER 2010	31. DECEMBER 2009	31. DECEMBER 2010	31. DECEMBER 2009
Gotovina	120.399	198.115	25.542	0
Denar v bankah	7.810.546	7.192.206	4.966.480	3.897.658
Kratkoročni depoziti do 3 mesecev	9.612.826	399.167	9.781.457	3.011.982
Skupaj denar in denarni ustrezniki	**17.543.771**	**7.789.488**	**14.773.479**	**6.909.640**

Podrobnejši podatki v povezavi s tveganji finančnih instrumentov so razkriti v Poglavju 7 Finančni instrumenti in tveganje.

6.30 Kapital

Vpoklicani kapital

Osnovni kapital Družbe v znesku 52.240.977 EUR je razdeljen na 2.086.301 navadnih delnic, katerih nominalna vrednost je 25,04 EUR. Vse delnice so v celoti vplačane.
Na Ljubljanski borzi kotira vseh 2.086.301 navadnih delnic z oznako PETG. Borzna cena ene delnice na dan 31. 12. 2010 znaša 272,00 EUR. Knjigovodska vrednost delnice je na dan 31. 12. 2010 znaša 201,12 EUR.

Kapitalske rezerve

Kapitalske rezerve se smejo uporabiti pod pogoji in za namene, ki jih določa zakon. Splošni prevrednotovalni popravki kapitala so dne 31. decembra 2003 v skladu s tedaj veljavnimi Slovenskimi računovodskimi standardi vključevali revalorizacijo osnovnega kapitala pred letom 2002. Popravek zaradi prehoda na Mednarodne standarde računovodskega poročanja je bil prenesen v kapitalske rezerve. Znesek se lahko uporabi zgolj za povečanje osnovnega kapitala. V letu 2010 ni bilo gibanj v kapitalskih rezervah.

Rezerve iz dobička

- Zakonske rezerve in druge rezerve iz dobička
  Zakonske in druge rezerve iz dobička so zneski, ki so namensko zadržani iz dobička iz predhodnih let, predvsem za poravnavo potencialnih prihodnjih izgub.
  Druge rezerve Skupine/Družbe so se v letu 2010 zmanjšale za izplačilo dividend delničarjem v višini 12.163.428 EUR. V Skupini so se povečale zakonske rezerve za 13.911 EUR zaradi prenosa 5 % dela poslovnega izida tekočega leta v zakonske rezerve na odvisnih družbah Petrol Tehnologija d.o.o. in Petrol VNC d.o.o.

- Lastne delnice in rezerve za lastne delnice
  Če matična družba oziroma njene odvisne družbe kupijo lastniški delež v matični družbi, se plačani znesek vključno s transakcijskimi stroški brez davka odšteje od celotnega kapitala kot lastne delnice, vse dokler se te delnice ne umaknejo, ponovno izdajo ali prodajo. Če se lastne delnice pozneje odprodajo ali po-

novno izdajo, se vsa prejeta plačila brez transakcijskih stroškov in povezanih davčnih učinkov vključijo v lastniški kapital.

Prikaz nakupov in prodaj lastnih delnic:

	ŠTEVILO DELNIC	NABAVNA VREDNOST (V EUR)*
Skupaj nakupi v letih 1997-1999	**36.142**	**3.640.782**
Prodaje po letih		
Izplačilo nagrad v letu 1997	(1.144)	(104.848)
Izplačilo nagrad v letu 1998	(1.092)	(98.136)
Izplačilo nagrad v letu 1999	(715)	(62.189)
Izplačilo nagrad v letu 2000	(1.287)	(119.609)
Izplačilo nagrad v letu 2001	(1.122)	(95.252)
Izplačilo nagrad v letu 2002	(1.830)	(158.256)
Izplačilo nagrad v letu 2003	(1.603)	(138.625)
Izplačilo nagrad v letu 2004	(1.044)	(90.284)
Izplačilo nagrad v letu 2005	(144)	(15.183)
Izplačilo nagrad v letu 2006	(403)	(42.492)
Izplačilo nagrad v letu 2007	(731)	(77.077)
Izplačilo nagrad v letu 2008	(324)	(34.162)
Skupaj prodaje v letih 1997-2010	**(11.439)**	**(1.036.113)**
Lastne delnice na dan 31. 12. 2010	**24.703**	**2.604.670**

*Podatki so preračunani iz SIT v EUR po paritetnem tečaju 239,64

V letu 2010 ni bilo sprememb v številu lastnih delnic. Družba ima na dan 31. 12. 2010 v lasti 24.703 lastnih delnic. Tržna vrednost odkupljenih lastnih delnic na isti dan znaša 6.719.216 EUR.

Druge rezerve

Rezerve iz naslova prevrednotenja (Skupina) so postavka računovodskih izkazov Skupine in predstavljajo pripis sprememb v kapitalu pridruženih in skupaj obvladovanih družb v skladu s kapitalsko metodo.

Rezerve za pošteno vrednost (Družba) vsebujejo učinke vrednotenja za prodajo razpoložljivih finančnih sredstev po pošteni vrednosti. Družba prikazuje tudi učinke vrednotenja naložb v skupaj obvladovane in pridružene družbe, ki so skladno z računovodsko usmeritvijo merjene kot za prodajo razpoložljiva finančna sredstva.

Rezerve za varovanje pred tveganjem vsebujejo učinek spremembe poštene vrednosti izpeljanih finančnih instrumentov, ki so bili opredeljeni kot uspešni pri varovanju pred tveganjem v primeru izpostavljenosti spremenljivosti denarnih tokov.

Spremembe v postavkah zgoraj naštetih drugih rezerv v letu 2010 so podrobneje predstavljene v Razkritju 6.14.

Bilančni dobiček

Uporaba bilančnega dobička 2009

Delničarji so na 20. skupščini delniške družbe Petrol d.d., Ljubljana dne 6. 5. 2010 sprejeli naslednji sklep o uporabi bilančnega dobička:

Na predlog uprave in nadzornega sveta se ugotovljeni bilančni dobiček poslovnega leta 2009, ki znaša 14.604.107 EUR, v skladu z določbami 230., 282. in 293. člena Zakona o gospodarskih družbah (ZGD-1) uporabi za:

- za izplačilo dividend v bruto vrednosti 5,90 EUR na delnico, oz. v celotnem znesku 12.309.175,90 EUR,
- za prenos v druge rezerve iz dobička v znesku 2.294.931,10 EUR.

Za izplačilo dividend se uporabijo druge rezerve iz dobička leta 2004 in 2005.

Družba ne izplačuje dividend za lastne delnice. Posledično je imela Družba obveznost izplačila dividend za 2.061.598 delnic v znesku 12.163.428 EUR. V letu 2010 je Družba izplačala dividende v višini 11.559.649,35 EUR.

Bilančni dobiček 2010

(V EUR)	PETROL D.D. 31. DECEMBER 2010	PETROL D.D. 31. DECEMBER 2009
Obvezna uporaba čistega dobička		
Čisti poslovni izid	37.946.402	10.661.802
Kritje prenesene izgube poslovnega leta v breme čistega poslovnega izida	0	(8.524.570)
Čisti dobiček po obvezni uporabi	**37.946.402**	**2.137.232**
Oblikovanje drugih rezerv iz dobička	18.973.201	0
Ugotovitev bilančnega dobička		
Čisti dobiček	18.973.201	2.137.232
Druge rezerve iz dobička	0	12.466.875
Bilančni dobiček	**18.973.201**	**14.604.107**

Nadzorni svet Družbe je na predlog uprave Družbe pri sprejemu letnega poročila iz zneska čistega dobička oblikoval druge rezerve iz dobička v skladu z 230. členom ZGD-1.

Končne dividende za leto, ki se je končalo 31. 12. 2010, še niso bile predlagane in jih lastniki na skupščini še niso potrdili, zato v teh računovodskih izkazih niso vključene med obveznosti.

6.31 Rezervacije za zaslužke zaposlencev

(V EUR)	SKUPINA PETROL 31. DECEMBER 2010	SKUPINA PETROL 31. DECEMBER 2009	PETROL D.D. 31. DECEMBER 2010	PETROL D.D. 31. DECEMBER 2009
Odpravnine ob upokojitvi	2.004.606	2.092.853	1.085.599	959.955
Jubilejne nagrade	1.949.338	1.841.080	980.944	776.620
Skupaj rezervacije	**3.953.944**	**3.933.933**	**2.066.543**	**1.736.575**

Rezervacije za zaslužke zaposlenih sestavljajo rezervacije za odpravnine ob upokojitvi in jubilejne nagrade. Rezervacije so oblikovane v višini ocenjenih prihodnjih izplačil za odpravnine in jubilejne nagrade, diskontirane na konec poročevalskega obdobja. Izračun je narejen za vsakega zaposlenega tako, da upoštева stroške odpravnin ob upokojitvi in stroške vseh pričakovanih jubilejnih nagrad do upokojitve.

Gibanje rezervacij za zaslužke zaposlencev

(v EUR)	SKUPINA PETROL ODPRAVNINE	SKUPINA PETROL JUBILEJNE NAGRADE	SKUPINA PETROL SKUPAJ	PETROL D.D. ODPRAVNINE	PETROL D.D. JUBILEJNE NAGRADE	PETROL D.D. SKUPAJ
Stanje 1. januarja 2009	**2.192.372**	**1.299.603**	**3.491.975**	**916.484**	**577.090**	**1.493.574**
Novo oblikovanje	164.702	708.337	873.039	67.879	269.963	337.842
Poraba	(242.760)	(163.365)	(406.125)	(24.408)	(70.433)	(94.841)
Odprava	(20.678)	(3.322)	(24.000)	0	0	0
Prevedbene razlike	(783)	(173)	(956)	0	0	0
Stanje 31. decembra 2009	**2.092.853**	**1.841.080**	**3.933.933**	**959.955**	**776.620**	**1.736.575**
Novo oblikovanje	295.339	425.846	721.185	192.472	257.499	449.971
Nove pridobitve zaradi pripojitve družbe	0	0	0	30.431	26.581	57.012
Poraba	(150.774)	(108.747)	(259.521)	(97.259)	(79.756)	(177.015)
Odprava	(230.121)	(206.473)	(436.594)	0	0	0
Prevedbene razlike	(2.691)	(2.368)	(5.059)	0	0	0
Stanje 31. decembra 2010	**2.004.606**	**1.949.338**	**3.953.944**	**1.085.599**	**980.944**	**2.066.543**

Skupina Petrol

Pri izračunu rezervacij za zaslužke zaposlencev na dan 31. 12. 2010 je Skupina upoštevala 2.132 zaposlencev (1.297 v Sloveniji, 612 na Hrvaškem in 67 v Srbiji in 156 v Federaciji Bosne in Hercegovini). Za izračun rezervacij v Sloveniji je bila uporabljena krivulja donosnosti, ki je določena na podlagi donosnosti podjetniških obveznic evroobmočja in izravnana s krivuljo donosnosti za državne obveznice z oceno AAA za države evroobmočja. Za izračun rezervacij zaposlencev v družbah na Hrvaškem in Federacije Bosne in Hercegovine je bila uporabljena donosnost v višini 6 %, za rezervacije zaposlencev v družbah v Srbiji 7,75 %. Model za rezervacije družb v Sloveniji predvideva rast plač v višini 2,70 % v letu 2011, 2,20 % v letu 2012 in 3 % od leta 2013 naprej. Za rezervacije družb na Hrvaškem predvideva 4,5 % rast, za rezervacije družbe v Federaciji Bosne in Hercegovine predvideva 3 % rast, za rezervacije družb v Srbiji rast 6 % v letu 2011 in 5,50 % od leta 2011 naprej.

Družba Petrol d.d., Ljubljana

Pri izračunu rezervacij za zaslužke zaposlencev je Družba upoštevala 591 zaposlencev. Uporabljena je bila krivulja donosnosti, ki je določena na podlagi donosnosti podjetniških obveznic evroobmočja in izravnana s krivuljo donosnosti za državne obveznice z oceno AAA za države evroobmočja. Model predvideva rast plač v višini 2,70 % v letu 2011, 2,20 % v letu 2012 in 3 % od leta 2013 naprej.

V letu 2010 je Družba s pripojitvijo družbe Petrol Plin d.o.o. pridobila rezervacije za zaslužke zaposlenih v višini 57.012 EUR. Podrobnosti pripojitve družbe Petrol Plin d.o.o. so opisane v Razkritju 6.1.

6.32 Druge rezervacije

Skupina Petrol

(v EUR)	REZERVACIJE ZA ZASLUŽKE ZAPOSLENCEV PRI UPRAVLJAVCIH	DRUGE REZERVACIJE	SKUPAJ
Stanje 1. januarja 2009	**2.010.056**	**362.080**	**2.372.136**
Novo oblikovanje	620.129	32.447	652.576
Poraba rezervacij	(185.837)	(235.285)	(421.122)
Stanje 31. decembra 2009	**2.444.348**	**159.242**	**2.603.590**
Novo oblikovanje	358.984	15.286	374.270
Poraba rezervacij	(264.929)	(34.696)	(299.625)
Tečajne razlike	0	(669)	(669)
Stanje 31. decembra 2010	**2.538.403**	**139.163**	**2.677.566**

Pri izračunu rezervacij za zaslužke zaposlencev pri upravljavcih bencinskih servisov na dan 31. 12. 2010 je Skupina upoštevala 1.248 zaposlencev (1.176 zaposlencev v družbi Petrol d.d., Ljubljana in 72 zaposlencev v družbi Petrol Hrvatska d.o.o.). Predpostavke aktuarskega modela izračuna so iste predpostavkam za izračun rezervacij za jubilejne nagrade in odpravnine ob upokojitvi za družbe v Sloveniji in Hrvaški, opisane v Razkritju 6.31.

Družba Petrol d.d., Ljubljana

(v EUR)	REZERVACIJE ZA ZASLUŽKE ZAPOSLENCEV PRI UPRAVLJAVCIH	DRUGE REZERVACIJE	SKUPAJ
Stanje 1. januarja 2009	**2.010.056**	**4.968**	**2.015.024**
Novo oblikovanje	620.129	0	620.129
Poraba rezervacij	(185.837)	(145)	(185.982)
Stanje 31. decembra 2009	**2.444.348**	**4.823**	**2.449.171**
Novo oblikovanje	281.982	0	281.982
Poraba rezervacij	(187.927)	0	(187.927)
Odprava rezervacij	0	(4.823)	0
Stanje 31. decembra 2010	**2.538.403**	**0**	**2.538.403**

Rezervacije za zaslužke zaposlencev pri upravljavcih bencinskih servisov so podrobneje opisane v razkritju za Skupino.

6.33 Dolgoročno odloženi prihodki

Skupina Petrol

(v EUR)	DOLGOROČNO ODLOŽENI PRIHODKI EKOLOŠKIH SREDSTEV	DOLGOROČNO ODLOŽENI PRIHODKI IZ PLINSKIH PRIKLJUČKOV	DOLGOROČNO ODLOŽENI PRIHODKI IZ PREJETIH DONACIJ	DRUGI DOLGOROČNO ODLOŽENI PRIHODKI	SKUPAJ
Stanje 1. januarja 2009	**14.566.463**	**2.049.056**	**64.780**	**70.094**	**16.750.393**
Povečanje	0	642.054	181.856	18.089	841.999
Zmanjšanje	(1.733.489)	(181.418)	(39.787)	(73.902)	(2.028.596)
Stanje 31. decembra 2009	**12.832.974**	**2.509.692**	**206.849**	**14.281**	**15.563.796**
Povečanje	0	372.581	0	0	372.581
Zmanjšanje	(1.630.833)	(226.525)	(49.881)	(3.808)	(1.911.047)
Stanje 31. decembra 2010	**11.202.141**	**2.655.748**	**156.968**	**10.473**	**14.025.330**

Dolgoročno odloženi prihodki ekoloških sredstev predstavljajo razmejene prihodke družbe Petrol d.d., Ljubljana iz naslova odobrenih sredstev za ekološko sanacijo bencinskih servisov, avtocistern, skladišč in sanacijo odlagališča gudrona v Pesniškem Dvoru. Ekološka sredstva so bila odobrena z odločbo ministrstva za okolje in prostor v okviru lastninskega preoblikovanja družbe Petrol d.d., Ljubljana in so bila kot taka prikazana v otvoritvenih izkazih družbe Petrol d.d., Ljubljana na dan 1. 1. 1993, pripravljenih v skladu s predpisi o lastninskem preoblikovanju podjetij. Od 1.630.833 EUR zmanjšanja ekoloških rezervacij v letu 2010 se 1.620.431 EUR nanaša na obračunano amortizacijo ekoloških osnovnih sredstev za leto 2010.

Dolgoročno odloženi prihodki iz naslova plinskih priključkov oz. priključnin na plinsko omrežje so na dobo koncesije razmejeni prihodki, ki jih Skupina razmejuje na dobo koncesije. Povečanje le-teh v letu 2010 predstavljajo na novo pridobljeni priključki, zmanjšanje pa predstavlja prenos v prihodke glede na del, ki zapade v tekočem letu.

Družba Petrol d.d., Ljubljana

Dolgoročno odloženi prihodki ekoloških sredstev so podrobneje pojasnjeni v razkritju za Skupino.

Dolgoročno odloženi prihodki iz naslova plinskih priključkov so podrobneje pojasnjeni v razkritju za Skupino. V letu 2010 je Družba s pripojitvijo družbe Petrol Plin d.o.o. pridobila dolgoročno odložene prihodke iz plinskih priključkov v višini 1.800.473 EUR. Podrobnosti pripojitve družbe Petrol Plin d.o.o. so opisane v Razkritju 6.1.

(v EUR)	DOLGOROČNO ODLOŽENI PRIHODKI EKOLOŠKIH SREDSTEV	DOLGOROČNO ODLOŽENI PRIHODKI IZ PLINSKIH PRIKLJUČKOV	DOLGOROČNO ODLOŽENI PRIHODKI IZ PREJETIH DONACIJ	DRUGI DOLGOROČNO ODLOŽENI PRIHODKI	SKUPAJ
Stanje 1. januarja 2009	**14.566.464**	**227.565**	**64.058**	**70.094**	**14.928.181**
Povečanje	0	54.280	181.856	0	236.136
Zmanjšanje	(1.733.490)	(41.556)	(39.329)	(70.094)	(1.884.469)
Stanje 31. decembra 2009	**12.832.974**	**240.289**	**206.585**	**0**	**13.279.849**
Nove pridobitve zaradi pripojitve družbe	0	1.800.473	0	0	1.800.473
Povečanje	0	299.584	0	0	299.584
Zmanjšanje	(1.630.834)	(166.860)	(49.618)	0	(1.847.312)
Stanje 31. decembra 2010	**11.202.140**	**2.173.486**	**156.968**	**0**	**13.532.594**

6.34 Finančne obveznosti

(V EUR)	SKUPINA PETROL		PETROL D.D.	
	31. DECEMBER 2010	31. DECEMBER 2009	31. DECEMBER 2010	31. DECEMBER 2009
Kratkoročne finančne obveznosti				
Bančna posojila	160.593.173	249.178.004	112.580.839	201.387.468
Obveznosti do bank iz naslova zamenjave obrestnih mer	7.440.127	8.638.201	7.440.127	8.638.201
Obveznosti do bank iz naslova rokovnih poslov	491.910	0	491.910	0
Obveznosti iz naslova blagovnih zamenjav	764.648	0	764.648	0
Obveznosti iz naslova finančnega najema	2.183.469	1.707.997	0	0
Druga posojila in finančne obveznosti	1.770.954	2.575.135	10.384.371	12.031.157
	173.244.281	**262.099.337**	**131.661.896**	**222.056.826**
Nekratkoročne finančne obveznosti				
Bančna posojila	263.880.880	180.163.708	243.005.929	163.822.045
Izdane obveznice	50.071.650	50.092.122	50.071.650	50.092.122
Obveznosti iz naslova finančnega najema	4.868.649	6.362.851	0	0
	318.821.179	**236.618.681**	**293.077.579**	**213.914.167**
Skupaj finančne obveznosti	**492.065.460**	**498.718.018**	**424.739.475**	**435.970.993**

Skupina Petrol
Finančne obveznosti so brez stvarnih jamstev, razen obveznosti iz naslova finančnega najema, katere je Skupina pridobila s poslovno združitivjo družb Euro – Petrol d.o.o., Petrol - Jadranplin d.o.o. in Petrol – Butan d.o.o..

Obrestna mera bančnih posojil je spremenljiva in vezana na EURIBOR.

Družba Petrol d.d., Ljubljana je v letu 2009 izdala obveznice v skupni nominalni vrednosti 50.000.000 EUR. Obveznice so izdane v nominalni vrednosti 1.000 EUR vsaka. Celotna izdaja obveznic obsega 50.000 apoenov po 1.000 EUR. Datum dospetja obveznice je 29. 6. 2014. Obrestna mera obveznic je nespremenljiva in znaša 7,57 % letno. Obresti dospevajo v plačilo polletno za nazaj. Nominalna vrednost glavnice dospe v izplačilo v celoti v enkratnem znesku ob dospetju obveznice dne 29. 6. 2014. Z obveznicami se trguje na Ljubljanski borzi, obveznica ima oznako PET1. Poštena vrednost obveznic na dan 31. 12. 2010 znaša 54.800.000 EUR.

Obveznosti do bank iz naslova zamenjave obrestnih mer v višini 7.440.127 EUR predstavljajo ocenjene poštene vrednosti odprtih pogodb za varovanje obrestnega tveganja na dan 31. 12. 2010. Obveznosti do bank iz naslova rokovnih poslov za nakup valute ameriški dolar v višini 491.910 EUR predstavljajo poštene vrednosti odprtih rokovnih pogodb na dan 31. 12. 2010. Obveznosti iz naslova blagovnih zamenjav v višini 764.648 EUR predstavljajo poštene vrednosti odprtih pogodb blagovnih zamenjav za nabavo naftnih proizvodov na dan 31. 12. 2010. Vse zgoraj navedene finančne obveznosti, ki izhajajo iz izvedenih finančnih instrumentov, je potrebno brati v povezavi z odprtimi pogodbami prikazanimi med finančnimi terjatvami v Razkritju 6.27.

Od skupaj 7.052.118 EUR obveznosti iz finančnega najema se 6.581.295 EUR nanaša na obveznosti iz finančnega najema družbe Euro - Petrol d.o.o. Družba Euro - Petrol d.o.o. je v finančni najem vzela vozni park za prevoz naftnih derivatov in določene bencinske servise. Skupina bo imela v naslednjih enajstih letih iz tega naslova odhodke od obresti iz naslova finančnega najema v višini 1.338.800 EUR. Zapadlost obveznosti iz finančnega najema je: v obdobju do 1 leta zapade 1.737.637 EUR, v obdobju 1–5 let zapade 2.655.071 EUR, nad 5 leti pa zapade preostali znesek v višini 2.188.587 EUR. Celotna najmanjša vsota najemnin znaša 7.920.065 EUR, čista sedanja vrednost vsote najemnin na dan 31. 12. 2010 znaša 6.581.295 EUR.

Druga posojila zajemajo predvsem posojilo družbe Petrol Slovenia Tirana Wholesale Sh.A družbi Petrol d.d., Ljubljana, ki na dan 31. 12. 2010 znaša 1.151.896 EUR.

Družba Petrol d.d., Ljubljana
Finančne obveznosti Družbe so brez stvarnih jamstev. Obrestna mera bančnih posojil je spremenljiva in vezana na EURIBOR.

Obveznost iz izdanih obveznic Družbe ter obveznosti iz naslova izvedenih finančnih instrumentov so podrobneje razložene v razkritju za Skupino.

Druga prejeta posojila Družbe zajemajo posojila, prejeta od družb v skupini, v znesku 10.216.865 EUR, od tega se:

- 7.817.412 EUR nanaša na posojilo družbe Petrol Maloprodaja Slovenija d.o.o.,
- 1.151.896 EUR na posojilo družbe Petrol Slovenia Tirana Wholesale Sh.A,
- 929.556 EUR na posojilo od družbe Petrol Tehnologija d.o.o.,
- 225.158 EUR na posojilo družbe VNC d.o.o.
- 92.843 EUR na družbo Petrol Skladiščenje d.o.o..

Podrobnejši podatki v povezavi s tveganji finančnih instrumentov so razkriti v Poglavju 7 Finančni instrumenti in tveganje.

6.35 Nekratkročne poslovne obveznosti

Gibanje nekratkoročnih poslovnih obveznosti za sredstva, prejeta v upravljanje

(V EUR)	SKUPINA PETROL		PETROL D.D.	
	31. DECEMBER 2010	31. DECEMBER 2009	31. DECEMBER 2010	31. DECEMBER 2009
Stanje 1. januarja	1.472.582	1.487.982	1.149.934	1.202.196
Nove pridobitve zaradi pripojitve družbe	0	0	272.648	0
Povečanje	0	50.000	0	0
Zmanjšanje	(108.522)	(65.400)	(65.400)	(52.262)
Stanje 31. decembra	**1.364.060**	**1.472.582**	**1.357.182**	**1.149.934**

Skupina Petrol in družba Petrol d.d., Ljubljana
Nekratkoročne poslovne obveznosti v Skupini v višini 1.364.060 EUR in obveznosti v višini 1.357.182 EUR v Družbi se nanašajo na opredmetena osnovna sredstva, ki so bila po koncesijskih pogodbah prejeta v upravljanje od občin. Obveznosti se zmanjšujejo za obračunano amortizacijo sredstev, prejetih v upravljanje.

Podrobnejši podatki v povezavi s tveganji finančnih instrumentov so razkriti v Poglavju 7 Finančni instrumenti in tveganje.

6.36 Kratkoročne poslovne obveznosti

(V EUR)	SKUPINA PETROL		PETROL D.D.	
	31. DECEMBER 2010	31. DECEMBER 2009	31. DECEMBER 2010	31. DECEMBER 2009
Obveznosti do dobaviteljev	237.994.077	127.903.537	254.775.459	155.300.301
Obveznosti za trošarine	54.705.104	49.462.741	51.582.432	46.648.569
Obveznosti za davek na dodano vrednost	14.265.803	17.632.664	12.781.396	16.392.094
Obveznosti za uvozne dajatve	8.630.269	5.784.272	2.214.167	2.392.174
Obveznosti do zaposlencev	5.439.128	5.984.058	2.968.938	3.330.180
Obveznosti za takse za obremenjevanje okolja	3.234.479	1.469.527	3.198.415	1.416.982
Obveznosti za prispevke za socialno varnost	583.765	557.147	306.023	245.893
Obveznosti na podlagi predujmov in varščin	577.957	575.364	497.229	457.175
Obveznosti v zvezi z razdelitvijo poslovnega izida	390.357	398.043	390.357	398.043
Druge obveznosti do države in drugih državnih inštitucij	338.561	1.280.530	100.826	1.193.551
Druge obveznosti	2.278.442	5.541.560	2.244.828	6.635.628
Skupaj kratkoročne poslovne in druge obveznosti	**328.437.942**	**216.589.443**	**331.060.070**	**234.410.590**

6.37 Druge obveznosti

(V EUR)	SKUPINA PETROL		PETROL D.D.	
	31. DECEMBER 2010	31. DECEMBER 2009	31. DECEMBER 2010	31. DECEMBER 2009
Vračunani odhodki za nezaračunano blago	1.308.861	489.176	1.278.153	489.176
Vračunani odhodki za ekologijo	1.267.776	1.244.018	1.267.776	1.244.018
Vračunani stroški za dopuste	1.220.517	1.261.434	726.650	657.631
Vračunani odhodki za tožbe	866.251	827.117	726.847	726.691
Vračunani manki blaga	544.713	543.165	544.713	543.165
Vračunani odhodki za tankerske prekostojnine	358.237	350.261	358.237	350.261
Vračunani stroški koncesijskih dajatev	152.546	114.777	152.546	59.121
Vračunani stroški za najemnine avtocestnih lokacij	156.407	131.944	131.284	131.944
Drugi vračunani stroški	1.341.866	994.527	830.628	352.183
Odloženi prihodki iz predplačniške kartice Magna	526.980	392.296	526.980	392.296
Odloženi prihodki za zamudne obresti	397.901	416.568	397.901	416.568
Odloženi prihodki iz naslova plinskih priključkov	315.338	331.670	296.635	240.910
Odloženi prihodki za ogrevanje	234.782	276.479	0	0
Odloženi prihodki za odstopljene prispevke	114.113	164.508	114.113	65.450
Drugi odloženi prihodki	247.306	341.180	219.260	239.186
Skupaj druge obveznosti	**9.053.594**	**7.879.120**	**7.571.723**	**5.908.600**

7. Finančni instrumenti in tveganje

V tem poglavju so predstavljena razkritja v zvezi s finančnimi instrumenti in tveganji, upravljanje s tveganji pa je razloženo v poslovnem delu tega letnega poročila v poglavju Poslovna tveganja.

7.1 Zaupanjsko (kreditno) tveganje

V letu 2010 se je finančna kriza prevesila v gospodarsko krizo, ki se je odražala predvsem na področju izterjave terjatev do kupcev iz področja gradbeništva in prevozništva. Zato je uprava še bolj redno spremljala stanje terjatev do kupcev in je poostrila pogoje odobravanja prodaje na odprto z zahtevami po bistveno večjem obsegu kvalitetnih zavarovanj.

Maksimalno izpostavljenost zaupanjskemu (kreditnemu) tveganju predstavlja knjigovodska vrednost finančnih sredstev, ki na dan 31.12.2010 znaša:

(V EUR)	SKUPINA PETROL		PETROL D.D.	
	2010	2009	2010	2009
Za prodajo razpoložljiva finančna sredstva	11.338.780	14.866.548	11.259.737	14.787.505
Nekratkoročne finančne terjatve	10.944.605	9.798.440	10.443.715	14.322.182
Nekratkoročne poslovne terjatve	966.472	1.267.839	966.472	1.133.452
Kratkoročne finančne terjatve	13.674.416	1.386.062	7.627.732	2.974.660
Kratkoročne poslovne terjatve	312.122.226	244.138.201	285.951.240	226.430.647
Denar in denarni ustrezniki	17.543.771	7.789.488	14.773.479	6.909.640
Finančna sredstva po pošteni vrednosti preko poslovnega izida	3.848.931	3.121.398	3.848.931	3.130.062
Skupaj sredstva	**370.439.201**	**282.367.976**	**334.871.306**	**269.688.148**

Največjo izpostavljenost kreditnemu tveganju na dan poročanja predstavljajo kratkoročne poslovne terjatve. Le te so se glede na konec leta 2009 nominalno povečale za 28 odstotkov v Skupini in za 26 odstotkov v Družbi.

Razlog povečanja terjatev v Skupini je predvsem v visoka rast cen naftnih derivatov. V Družbi pa je razlog poleg povečanja cen naftnih derivatov tudi pripojitev družbe Petrol Plin in s tem tudi pripojitev terjatev na dan 31. 12. 2010.

Finančna sredstva po pošteni vrednosti prek poslovnega izida v večini predstavljajo Izpeljane finančne instrumente.

Kratkoročne poslovne terjatve Skupine po zapadlosti

(v EUR)	RAZČLENITEV PO ZAPADLOSTI					SKUPAJ
	NEZAPADLE	ZAPADLE DO 30 DNI	ZAPADLE OD 31 DO 60 DNI	ZAPADLE OD 61 DO 90 DNI	ZAPADLE NAD 90 DNI	
Terjatve do kupcev	167.374.419	34.002.033	11.448.633	6.999.586	37.224.857	**257.049.528**
Oblikovani popravki vrednosti terjatev do kupcev	(371)	(469)	(2.621)	(4.484.554)	(24.983.463)	**(29.471.478)**
Poslovne terjatve do državnih in drugih institucij	8.876.546	26.769	2.395	0	125.133	**9.030.843**
Oblikovani popravki vrednosti terjatev do državnih in drugih institucij	0	0	0	0	(125.133)	**(125.133)**
Terjatve za obresti	243.184	159.651	118.534	269.323	1.747.544	**2.538.236**
Oblikovani popravki vrednosti terjatev za obresti	0	0	0	(64.240)	(1.006.092)	**(1.070.332)**
Druge terjatve	6.184.448	0	0	0	104.582	**6.289.030**
Oblikovani popravki vrednosti drugih terjatev	0	0	0	0	(102.490)	**(102.490)**
Skupaj stanje 31. decembra 2009	**182.678.226**	**34.187.984**	**11.566.941**	**2.720.115**	**12.984.938**	**244.138.201**

(v EUR)	RAZČLENITEV PO ZAPADLOSTI					SKUPAJ
	NEZAPADLE	ZAPADLE DO 30 DNI	ZAPADLE OD 31 DO 60 DNI	ZAPADLE OD 61 DO 90 DNI	ZAPADLE NAD 90 DNI	
Terjatve do kupcev	229.810.917	39.382.222	11.841.426	4.091.331	38.672.716	**323.798.611**
Oblikovani popravki vrednosti terjatev do kupcev	0	(1.511)	(3.386)	(2.665.661)	(23.690.130)	**(26.360.688)**
Poslovne terjatve do državnih in drugih institucij	11.488.643	709.370	0	0	0	**12.198.013**
Oblikovani popravki vrednosti terjatev do državnih in drugih institucij	0	0	0	0	0	**0**
Terjatve za obresti	294.487	389.225	142.621	60.782	1.686.145	**2.573.260**
Oblikovani popravki vrednosti terjatev za obresti	0	0	(237)	(46.795)	(1.019.962)	**(1.066.994)**
Druge terjatve	749.206	7.922	6.478	6.428	209.995	**980.029**
Skupaj stanje 31. decembra 2010	**242.343.253**	**40.487.227**	**11.986.902**	**1.446.085**	**15.858.762**	**312.122.226**

Kratkoročne poslovne terjatve Družbe po zapadlosti

(v EUR)	RAZČLENITEV PO ZAPADLOSTI					SKUPAJ
	NEZAPADLE	ZAPADLE DO 30 DNI	ZAPADLE OD 31 DO 60 DNI	ZAPADLE OD 61 DO 90 DNI	ZAPADLE NAD 90 DNI	
Terjatve do kupcev	154.870.143	29.226.259	12.133.445	8.558.559	23.488.108	**228.276.514**
Oblikovani popravki vrednosti terjatev do kupcev	0	0	0	(4.445.880)	(8.917.435)	**(13.363.315)**
Terjatve za obresti	84.284	140.720	105.076	184.500	1.327.189	**1.841.769**
Oblikovani popravki vrednosti terjatev za obresti	0	0	0	(57.707)	(906.392)	**(964.099)**
Druge terjatve	10.639.778	0	0	0	0	**10.639.778**
Skupaj stanje 31. decembra 2009	**165.594.205**	**29.366.979**	**12.238.521**	**4.239.472**	**14.991.470**	**226.430.647**

(v EUR)	RAZČLENITEV PO ZAPADLOSTI					SKUPAJ
	NEZAPADLE	ZAPADLE DO 30 DNI	ZAPADLE OD 31 DO 60 DNI	ZAPADLE OD 61 DO 90 DNI	ZAPADLE NAD 90 DNI	
Terjatve do kupcev	213.999.829	42.724.375	11.005.363	4.028.657	22.729.169	**294.487.393**
Oblikovani popravki vrednosti terjatev do kupcev	0	0	0	(1.425.047)	(15.786.295)	**(17.211.342)**
Terjatve za obresti	376.379	77.712	514.063	29.627	1.804.676	**2.802.457**
Oblikovani popravki vrednosti terjatev za obresti	0	0	0	(29.627)	(973.341)	**(1.002.968)**
Druge terjatve	6.875.700	0	0	0	0	**6.875.700**
Skupaj stanje 31. decembra 2010	**221.251.908**	**42.802.087**	**11.519.426**	**2.603.610**	**7.774.209**	**285.951.240**

Gibanje oblikovanih popravkov vrednosti kratkoročnih poslovnih terjatev Skupine

(v EUR)	POPRAVEK VREDNOSTI KRATKOROČNIH POSLOVNIH TERJATEV	POPRAVEK VREDNOSTI KRATKOROČNIH TERJATEV ZA OBRESTI	SKUPAJ
Stanje 1. januarja 2009	(17.050.099)	(911.164)	(17.961.261)
Neto spremembe popravkov z vplivom na poslovni izid	(13.647.431)	(134.671)	(13.782.102)
Spremembe popravkov brez vpliva na poslovni izid	(26.472)	0	(26.472)
Odprava popravka terjatev	1.048.362	(24.753)	1.023.609
Tečajne razlike	(23.463)	258	(23.205)
Stanje 31. decembra 2009	**(29.699.103)**	**(1.070.330)**	**(30.769.433)**

(v EUR)	POPRAVEK VREDNOSTI KRATKOROČNIH POSLOVNIH TERJATEV	POPRAVEK VREDNOSTI KRATKOROČNIH TERJATEV ZA OBRESTI	SKUPAJ
Stanje 1. januarja 2010	(29.699.103)	(1.070.330)	(30.769.433)
Neto spremembe popravkov z vplivom na poslovni izid	(646.228)	(19.707)	(665.935)
Spremembe popravkov brez vpliva na poslovni izid	2.047	13.547	15.594
Odprava popravka terjatev	3.983.708	7.213	3.990.921
Nove pridobitve zaradi nakupa družbe	(126.745)	0	(126.745)
Tečajne razlike	66.809	2.284	69.093
Stanje 31. decembra 2010	**(26.419.513)**	**(1.066.993)**	**(27.486.506)**

Skupina je popravke oblikovane v preteklih letih odpravila zaradi poplačila v letu 2010.

Gibanje oblikovanih popravkov vrednosti kratkoročnih poslovnih terjatev Družbe

(v EUR)	POPRAVEK VREDNOSTI KRATKOROČNIH POSLOVNIH TERJATEV	POPRAVEK VREDNOSTI KRATKOROČNIH TERJATEV ZA OBRESTI	SKUPAJ
Stanje 1. januarja 2009	(11.065.706)	(877.841)	(11.943.547)
Neto spremembe popravkov z vplivom na poslovni izid	(2.938.880)	(94.058)	(3.032.938)
Spremembe popravkov brez vpliva na poslovni izid	0	3.056	3.056
Odprava popravka terjatev	641.271	4.744	646.015
Stanje 31. decembra 2009	**(13.363.315)**	**(964.099)**	**(14.327.414)**

(v EUR)	POPRAVEK VREDNOSTI KRATKOROČNIH POSLOVNIH TERJATEV	POPRAVEK VREDNOSTI KRATKOROČNIH TERJATEV ZA OBRESTI	SKUPAJ
Stanje 1. januarja 2010	(13.363.314)	(964.098)	(14.327.412)
Nove pridobitve zaradi pripojitve družbe	(582.140)	(17.598)	(599.738)
Neto spremembe popravkov z vplivom na poslovni izid	(3.869.281)	(39.081)	(3.908.362)
Spremembe popravkov brez vpliva na poslovni izid	0	17.809	17.809
Odprava popravka terjatev	603.393	0	603.393
Stanje 31. decembra 2010	**(17.211.342)**	**(1.002.968)**	**(18.214.310)**

Družba je v letu 2010 oblikovala popravke terjatev v višini 3.908.362 EUR.

Zavarovanje terjatev

(V EUR)	SKUPINA PETROL		PETROL D.D.	
	31. DECEMBER 2010	31. DECEMBER 2009	31. DECEMBER 2010	31. DECEMBER 2009
Kratkoročne poslovne terjatve do kupcev (odprto)	323.798.611	257.049.528	294.487.393	228.276.515
Oblikovani popravek vrednosti	(26.360.688)	(29.471.478)	(17.211.342)	(13.363.315)
Kratkoročne poslovne terjatve do kupcev s popravki	297.437.923	227.578.050	277.276.051	214.913.200
Zapadle kratkoročne poslovne terjatve do kupcev	93.987.694	89.675.109	80.487.564	73.406.371
Delež zapadlih v odprtih terjatvah	32 %	39 %	29 %	34 %
Kratkoročne poslovne terjatve zavarovane s kvalitetnimi zavarovanji	**67.375.633**	**34.844.577**	**61.047.829**	**25.715.257**

Pri prikazu zavarovanj smo v letu 2010 in za leto 2009 prikazali samo kvalitetna zavarovanja. Menice in zadolžnice imajo nižjo stopnjo unovčljivosti.

Terjatev do največjega posameznega kupca v Skupini znaša na dan 31. 12. 2010 6.965.460 EUR in predstavlja 2,34 % terjatev do kupcev. Terjatev do največjega posameznega kupca v Družbi znaša na dan 31. 12. 2010 6.806.241 EUR in predstavlja 2,45 % terjatev do kupcev.

Glavni del teh terjatev so terjatve do kupcev v državi in tujini iz naslova veleprodaje blaga in storitev ter prodaje blaga fizičnim osebam imetnikom kartice Petrol klub. Veleprodajni kupci in maloprodajni kupci fizične osebe so razpršeni, tako da ni večje izpostavljenosti do posameznega kupca. Na dan 31. 12. 2010 ima Družba 25.252 aktivnih kupcev pravnih oseb. Skupina/Družba ima vzpostavljen računalniški sistem rangov, bonitet in blokad ter s tem izvaja stalen nadzor nad kupci.

Sistem nadzora nad kreditnim tveganjem Skupina/Družba izpopolnjuje vsako leto. V letu 2010 je Skupina/Družba zaradi pričakovanj, da se bo povečala plačilna nedisciplina, zaostrila kreditne kriterije in zahtevala od kupcev večji obseg instrumentov zavarovanja (bančne garancije, hipoteke, zastave).

Stopnjo obvladovanja terjatev Skupina/Družba meri preko doseganja kriterijev dni vezave terjatev.

(V DNEVIH)	SKUPINA PETROL		PETROL D.D.	
	2010	2009	2010	2009
Dnevi vezave				
Pogodbeni dnevi	40	37	42	40
Dnevi zapadlih terjatev	19	23	17	21
Skupaj terjatve	**59**	**60**	**59**	**61**

Na osnovi podatkov o dnevih vezave sredstev v terjatvah lahko zaključimo, da je Skupina/Družba uspešno vršila izterjavo terjatev in znižala vezavo sredstev v zapadlih terjatvah.

7.2 Likvidnostno tveganje

Skupina/Družba uspešno obvladuje likvidnostno tveganje, sam sistem se v letu 2010 ni bistveno spreminjal.

Skupina/Družba upravlja likvidnostno tveganje z:

- enotnim in centraliziranim vodenjem zakladništva na nivoju Skupine,
- enotnim pristopom do bank doma in v tujini,
- računalniško podprtim sistemom vodenja denarnega toka tako za matično družbo kot tudi za vse odvisne družbe,
- centraliziranim zbiranjem prostih denarnih sredstev preko cash-poolinga.

Polovico celotnih prihodkov ustvari Skupina/Družba preko maloprodajne mreže, kjer so plačilno sredstvo gotovina ali plačilne kartice, ki zagotavljajo redne dnevne pritoke in zmanjšujejo likvidnostno tveganje.

Obenem ima Skupina/Družba sklenjene kreditne linije doma in v tujini v obsegu, ki zagotavlja, da je Skupina v vsakem trenutku sposobna izpolniti vse svoje zapadle obveznosti.

V letu 2010 je Skupina/Družba uspešno nadomestila odplačane dolgoročne kredite z novimi dolgoročnimi krediti in celo več, povečala je delež pokritja dolgoročnih naložb z dolgoročnimi viri. Delež pokritja konec leta 2009 je bil 83 %, konec leta 2010 pa 93 %.

Še večjo pozornost kot običajno je Skupina/Družba v letu 2010 namenila pripravi planov denarnih tokov, predvsem na področju planiranja prilivov iz prodaje na odlog, ki so v času krize izjemno nepredvidljivi. Uspešno planiranje denarnih tokov je omogočalo pravočasno napoved morebitnih likvidnostnih presežkov oz. primanjkljajev in optimalno vodenje le-teh.

Večina finančnih obveznosti iz prejetih dolgoročnih in kratkoročnih posojil je na nivoju matične družbe, ki ima tudi večino prihodkov.

Obveznosti po zapadlosti Skupine

(V EUR)	OBVEZNOST	OD 0 DO 6 MESECEV	OD 6 DO 12 MESECEV	OD 1 DO 5 LET	NAD 5 LET
Nekratkoročne finančne obveznosti	236.618.681	0	0	227.330.270	9.288.411
Nekratkoročne poslovne obveznosti	1.472.582	0	0	311.600	1.160.982
Kratkoročne finančne obveznosti	262.099.337	216.354.287	45.745.050	0	0
Kratkoročne poslovne obveznosti	216.589.443	215.972.771	616.672	0	0
Stanje 31. decembra 2009	**716.780.043**	**432.327.058**	**46.361.722**	**227.641.870**	**10.449.393**

Kratkoročne finančne obveznosti zajemajo izpeljane finančne instrumente v višini 8.638.201 EUR.

(V EUR)	OBVEZNOST	OD 0 DO 6 MESECEV	OD 6 DO 12 MESECEV	OD 1 DO 5 LET	NAD 5 LET
Nekratkoročne finančne obveznosti	318.821.179	0	0	266.256.918	52.564.261
Nekratkoročne poslovne obveznosti	1.364.060	0	0	6.879	1.357.181
Kratkoročne finančne obveznosti	173.244.281	127.056.966	46.187.315	0	0
Kratkoročne poslovne obveznosti	328.437.942	319.994.870	8.443.072	0	0
Stanje 31. decembra 2010	**821.867.463**	**447.051.836**	**54.630.387**	**266.263.797**	**53.921.442**

Kratkoročne finančne obveznosti zajemajo izpeljane finančne instrumente v višini 8.696.684 EUR.

Obveznosti po zapadlosti Družbe

(V EUR)	OBVEZNOST	OD 0 DO 6 MESECEV	OD 6 DO 12 MESECEV	OD 1 DO 5 LET	NAD 5 LET
Nekratkoročne finančne obveznosti	213.914.167	0	0	206.913.645	7.000.522
Nekratkoročne poslovne obveznosti	1.149.934	0	0	209.048	940.886
Kratkoročne finančne obveznosti	222.056.826	180.409.303	41.647.523	0	0
Kratkoročne poslovne obveznosti	234.410.590	234.024.469	386.121	0	0
Stanje 31. decembra 2009	**671.531.517**	**414.433.772**	**42.033.644**	**207.122.693**	**7.941.408**

Kratkoročne finančne obveznosti zajemajo izpeljane finančne instrumente v višini 8.638.201 EUR.

(V EUR)	OBVEZNOST	OD 0 DO 6 MESECEV	OD 6 DO 12 MESECEV	OD 1 DO 5 LET	NAD 5 LET
Nekratkoročne finančne obveznosti	293.077.579	0	0	292.247.911	829.668
Nekratkoročne poslovne obveznosti	1.357.182	0	0	0	1.357.182
Kratkoročne finančne obveznosti	131.661.896	92.250.030	39.411.865	0	0
Kratkoročne poslovne obveznosti	331.060.070	330.950.872	109.198	0	0
Stanje 31. decembra 2010	**757.156.726**	**423.200.902**	**39.521.063**	**292.247.911**	**2.186.850**

Kratkoročne finančne obveznosti zajemajo izpeljane finančne instrumente v višini 8.696.684 EUR.

Povečanje cen naftnih derivatov se odraža tudi v povečanju poslovnih obveznosti v Skupini/Družbi.

7.3 Tečajno tveganje

	SKUPINA PETROL							PETROL D.D.		
	31. DECEMBER 2009							31. DECEMBER 2009		
(V EUR)	EUR	USD	HRK	BAM	RSD	CHF	SKUPAJ	EUR	USD	SKUPAJ
Kratkoročne poslovne terjatve	198.727.794	511.502	32.030.418	11.824.273	1.044.215	0	244.138.201	222.380.224	4.050.423	226.430.647
Nekratkoročne poslovne terjatve	1.267.839	0	0	0	0	0	1.267.839	1.133.452	0	1.133.452
Kratkoročne finančne terjatve	1.105.935	205.218	74.909	0	0	0	1.386.062	2.974.660	0	2.974.660
Nekratkoročne finančne terjatve	9.369.706	0	426.873	0	1.861	0	9.798.440	14.322.182	0	14.322.182
Nekratkoročne poslovne obveznosti	(1.472.582)	0	0	0	0	0	(1.472.582)	(1.149.934)	0	(1.149.934)
Kratkoročne poslovne obveznosti	(163.741.315)	(29.412.470)	(19.546.126)	(2.716.283)	(1.173.248)	0	(216.589.443)	(137.164.710)	(97.245.880)	(234.410.590)
Nekratkoročne finančne obveznosti	(233.957.552)	0	(684.026)	0	0	(1.977.104)	(236.618.681)	(213.914.167)	0	(213.914.167)
Kratkoročne finančne obveznosti	(226.612.967)	(34.124.653)	(295.424)	0	0	(1.066.293)	(262.099.337)	(222.056.826)	0	(222.056.826)
Izpostavljenost izkaza finančnega položaja	**(415.313.142)**	**(62.820.403)**	**12.006.624**	**9.107.990**	**(127.173)**	**(3.043.397)**	**(460.189.501)**	**(333.475.119)**	**(93.195.457)**	**(426.670.576)**

	SKUPINA PETROL							PETROL D.D.		
	31. DECEMBER 2010							31. DECEMBER 2010		
(V EUR)	EUR	USD	HRK	BAM	RSD	CHF	SKUPAJ	EUR	USD	SKUPAJ
Kratkoročne poslovne terjatve	233.181.198	1.594.214	54.352.646	21.915.814	1.078.354	0	312.122.226	284.445.151	1.506.089	285.951.240
Nekratkoročne poslovne terjatve	966.473	0	0	0	0	0	966.473	966.472	0	966.472
Kratkoročne finančne terjatve	3.136.454	0	10.101.126	0	436.835	0	13.674.416	7.627.732	0	7.627.732
Nekratkoročne finančne terjatve	10.895.689	0	47.192	0	1.723	0	10.944.604	10.347.154	96.561	10.443.715
Nekratkoročne poslovne obveznosti	(1.357.181)	0	(6.879)	0	0	0	(1.364.060)	(1.357.182)	0	(1.357.182)
Kratkoročne poslovne obveznosti	(150.004.758)	(145.538.170)	(28.288.194)	(2.831.840)	(1.774.980)	0	(328.437.942)	(142.239.129)	(188.820.941)	(331.060.070)
Nekratkoročne finančne obveznosti	(315.407.247)	0	(771.720)	0	(1.636.088)	(1.006.125)	(318.821.179)	(293.077.579)	0	(293.077.579)
Kratkoročne finančne obveznosti	(135.058.104)	(31.329.489)	(4.035.773)	(487.596)	(1.090.725)	(1.242.595)	(173.244.281)	(131.354.371)	(307.525)	(131.661.896)
Izpostavljenost izkaza finančnega položaja	**(353.647.475)**	**(175.273.445)**	**31.398.398**	**18.596.378**	**(2.984.880)**	**(2.248.720)**	**(484.159.743)**	**(264.641.752)**	**(187.525.816)**	**(452.167.568)**

Skupina/Družba je izpostavljena tečajnemu tveganju EUR/USD zaradi nabave naftnih derivatov v USD in prodaje na domačem in tujem trgu v domači valuti.

V letu 2010 so veljali naslednji pomembni devizni tečaji:

ZA 1 EUR	31. DECEMBER 2010	31. DECEMBER 2009
USD	1,3280	1,4338
HRK	7,3855	7,3066
BAM	1,9558	1,9558
RSD	107,4700	95,0250

Varovanje poteka v skladu s Pravilnikom o upravljanju s cenovnimi in tečajnimi tveganji v Skupini, ki pa je pripravljen na osnovi Uredbe o oblikovanju cen naftnih derivatov. S tečajnim varovanjem se zavarujemo pred izpostavljenostjo spremembi menjalnega razmerja med EUR in USD. Fiksiramo tečaj EUR/USD, ki nam ga priznava Uredba o oblikovanju cen naftnih derivatov, in s tem zavarujemo maržo. Instrument zavarovanja so terminske pogodbe z bankami.

(V EUR)	SKUPINA PETROL		PETROL D.D.	
	31. DECEMBER 2010	31. DECEMBER 2009	31. DECEMBER 2010	31. DECEMBER 2009
Učinek rokovnih (terminskih) poslov				
Nerealizirana izguba	(491.910)	0	(491.910)	0
Nerealizirani dobiček	1.704.503	2.767.076	1.704.503	2.767.076
Realizirana izguba	(17.062.767)	(18.144.593)	(17.062.767)	(18.144.593)
Realizirani dobiček	22.282.243	17.168.291	22.282.243	17.168.242
Skupaj učinek rokovnih (terminskih) poslov	**6.432.069**	**1.790.774**	**6.432.069**	**1.790.725**

Učinke rokovnih (terminskih) poslov je potrebno gledati skupaj s tečajnimi razlika pri nakupu nafte in naftnih derivatov. Učinek rokovnih (terminskih) poslov in tečajnih razlik skupaj je tako za Skupino 3.223.184 EUR odhodkov za Družbo pa 2.136.304 EUR odhodkov.

Glede na to, da so partnerji pri sklepanju terminskih pogodb za varovanje tečajnega tveganja prvovrstne slovenske banke, Skupina/Družba ocenjuje, da ne obstaja tveganje neizpolnitve pogodb.

Skupina je izpostavljena tečajnim tveganjem tudi pri poslovanju z odvisnimi družbami v JV Evropi. Gre za spremembe v tečaju EUR/HRK, ker prodaja blago v EUR na Hrvaško, in pri tečaju EUR/RSD,

ker ima odvisna družba v Srbiji bančni kredit v EUR. Glede na to, da je zavarovanje teh tečajev zaradi nelikvidnega trga predrago, in glede na to, da gre v primerjavi s celotnim poslovanjem Skupine za manjši del poslovanja, Skupina iz tega naslova ni izpostavljena velikim tveganjem.

Skupina/Družba ne dela analize občutljivosti za spremembo tečaja EUR/USD, ker na največjih trgih (Slovenija in Hrvaška) velja Uredba cen, ki spremembo tečaja prenese v maloprodajno ceno. Maloprodajna cena se spreminja vsakih 7 oz. 14 dni in upoštevano spremembo tečaja v spremembi cene Skupina/Družba varuje preko rokovnih (terminskih) poslov.

Skupina/Družba ne dela analize občutljivosti za spremembe ostalih tečajev (EUR/HRK, EUR/RSD, EUR/CHF), saj ocenjuje, da je izpostavljenost minimalna in sprememba tečaja ne bi imela pomembnega vpliva na poslovni izid.

7.4 Cenovno tveganje

Za varovanje cene naftnega derivata Skupina/Družba uporablja predvsem blagovne zamenjave (menjava variabilne cene za fiksno ceno). Partnerji so svetovne finančne inštitucije in banke ali pa dobavitelj blaga, zato Skupina/Družba meni, da ne obstaja tveganje neizpolnitve sklenjenih pogodb.

(V EUR)	SKUPINA PETROL		PETROL D.D.	
	31. DECEMBER 2010	31. DECEMBER 2009	31. DECEMBER 2010	31. DECEMBER 2009
Učinek blagovnih zamenjav				
Nerealizirana izguba	(457.124)	(787.942)	(457.124)	(787.942)
Nerealizirani dobiček	197.407	950.810	197.407	950.810
Realizirana izguba	(7.342.527)	(15.700.860)	(7.342.527)	(15.700.860)
Realizirani dobiček	5.571.067	4.526.641	5.571.067	4.526.641
Skupaj učinek blagovnih zamenjav	**(2.031.177)**	**(11.011.351)**	**(2.031.177)**	**(11.011.351)**

Ker blagovna zamenjava ni opredeljena kot instrument za varovanje pred spremenljivostjo denarnih tokov pripoznanih sredstev ali obveznosti, se dobički in izgube pripoznajo neposredno v drugih finančnih prihodkih in odhodkih. Ob upoštevanju višje dosežene marže zaradi uporabljenih blagovnih zamenjav ima Družba v letu 2010 neto realizirani dobiček blagovnih zamenjav v višini 358.527 EUR.

Skupina ne dela analize občutljivosti za spremembo cene naftnih derivatov, ker ima na največjih trgih (Slovenija in Hrvaška) Uredbo cen, ki spremembo cene naftnih derivatov prenese v maloprodajno ceno, ki se spreminja vsakih 7 - 14 dni.

7.5 Obrestno tveganje

Pri financiranju investicijske dejavnosti in tekočega poslovanja se pojavlja obrestno tveganje, saj Skupina/Družba sklepa dolgoročne kreditne pogodbe z obrestno osnovo Euribor, ki se dnevno spreminja. Pri kratkoročnem financiranju sklepamo kreditne pogodbe z nominalno fiksno obrestno mero, ki pa se v tudi postopno prilagajajo gibanju Euribor-ja.

Obrestno varovanje je vodeno v skladu s politiko Skupine glede varovanja poslovnih tveganj, ki je opredeljena v Pravilniku o upravljanju s poslovnimi tveganji, in Navodilom za varovanje obrestnega tveganja.

Varovanje denarnega toka poteka:

- delno preko tekočega poslovanja s tem, da ima Skupina/Družba obrestno mero pri terjatvah iz poslovanja vezano na Euribor,
- delno preko finančnega trga s tem, da se obrestna mera pri depozitih v banke giblje glede na Euribor,
- delno preko terminskega trga s sklepanjem obrestnih zamenjav.

Namen varovanja s sklepanjem izvedenih finančnih instrumentov je fiksiranje obrestne mere, tako da se doseže nespremenljiv denarni tok (varovanje denarnega toka) v višini fiksne obrestne mere, povečane še za obrestno maržo. Zato instrument, ki je opredeljen kot uspešno varovan pred tveganjem, Skupina/Družba pripozna neposredno v kapitalu.

Za varovanje tveganja spremembe obrestne mere Skupina/Družba uporablja več finančnih instrumentov, med njimi je najpogostejši IRS – interest rate swap oz. obrestna zamenjava.

Partnerji so prvovrstne slovenske banke, zato Skupina/Družba ocenjuje, da ne obstaja tveganje neizpolnitve sklenjenih pogodb.

Sklenjene pogodbe za obrestne zamenjave po ročnosti

(V EUR)	SKUPINA PETROL		PETROL D.D.	
	31. DECEMBER 2010	31. DECEMBER 2009	31. DECEMBER 2010	31. DECEMBER 2009
6 mesecev ali manj	2.000.000	10.000.000	2.000.000	10.000.000
6-12 mesecev	10.000.000	10.000.000	10.000.000	10.000.000
1-5 let	156.000.000	126.000.000	156.000.000	126.000.000
Skupaj obrestne zamenjave	**168.000.000**	**146.000.000**	**168.000.000**	**146.000.000**

Učinek obrestnih zamenjav

(V EUR)	SKUPINA PETROL		PETROL D.D.	
	31. DECEMBER 2010	31. DECEMBER 2009	31. DECEMBER 2010	31. DECEMBER 2009
Učinek obrestnih zamenjav				
Nerealizirana izguba učinkovitih poslov	1.983.896	(2.973.538)	1.983.896	(2.973.538)
Nerealizirana izguba neučinkovitih poslov	(5.473)	(110.420)	(5.473)	(110.420)
Nerealizirani dobiček neučinkovitih poslov	77.083	37.126	77.083	37.126
Realizirana izguba	(4.733.716)	(3.481.897)	(4.733.716)	(3.481.897)
Realizirani dobiček	59.886	163.383	59.886	163.383
Skupaj učinek obrestnih zamenjav	**(2.618.324)**	**(6.365.346)**	**(2.618.324)**	**(6.365.346)**

Izpostavljenost

Izpostavljenost tveganju spremembe obrestne mere Skupine in Družbe je bila naslednja:

(V EUR)	SKUPINA PETROL		PETROL D.D.	
	2010	2009	2010	2009
Fiksna obrestna mera				
Celotni znesek zamenjav obrestnih mer	168.000.000	146.000.000	168.000.000	146.000.000
Neto terjatev/(obveznosti) po fiksni obrestni meri	168.000.000	146.000.000	168.000.000	146.000.000
Variabilna obrestna mera				
Finančne terjatve	24.619.021	11.184.502	18.071.447	17.296.842
Finančne obveznosti	(492.065.460)	(498.718.018)	(424.739.475)	(435.970.993)
Neto terjatev/(obveznost) po variabilni obrestni meri	(467.446.439)	(487.533.516)	(406.668.028)	(418.674.151)

Analiza občutljivosti denarnega toka pri instrumentih z variabilno obrestno mero

Sprememba obrestne mere za 100 ali 200 bazičnih točk na dan poročanja bi povečala (zmanjšala) čisti poslovni izid za spodaj navedene vrednosti. Analiza predpostavlja, da vse spremenljivke, predvsem devizni tečaji, ostanejo nespremenjene. Pri izračunu so terjatve/(obveznosti) po variabilni obrestni meri zmanjšane še za celotni znesek zamenjav obrestnih mer. Analiza je pripravljena za obe leti na enak način.

Sprememba čistega poslovnega izida pri povečanju za 100 bt ali 200 bt

(V EUR)	SKUPINA PETROL		PETROL D.D.	
	2010	2009	2010	2009
Variabilnost denarnega toka (neto) - 100 bt	(2.994.464)	(3.415.335)	(2.386.680)	(2.726.742)
Variabilnost denarnega toka (neto) - 200 bt	(5.988.929)	(6.830.670)	(4.773.361)	(5.453.483)

Sprememba čistega poslovnega izida pri zmanjšanju za 100 bt ali 200 bt

(V EUR)	SKUPINA PETROL		PETROL D.D.	
	2010	2009	2010	2009
Variabilnost denarnega toka (neto) - 100 bt	2.994.464	3.415.335	2.386.680	2.726.742
Variabilnost denarnega toka (neto) - 200 bt	5.988.929	6.830.670	4.773.361	5.453.483

7.6 Upravljanje s kapitalom

Glavni namen upravljanja s kapitalom je zagotoviti kapitalsko ustreznost, čim večjo finančno stabilnost, dolgoročno plačilno sposobnost za potrebe financiranja poslovanja in za doseganje čim višje vrednosti za delničarje. To Skupina/Družba uresničuje tudi s politiko stabilnih dividend za lastnike družbe.

V ta namen družba in Skupina redno spremljata kazalnik finančnega dolga na kapital:

(V EUR)	SKUPINA PETROL		PETROL D.D.	
	31. DECEMBER 2010	31. DECEMBER 2009	31. DECEMBER 2010	31. DECEMBER 2009
Nekratkoročne finančne obveznosti	318.821.179	236.618.681	293.077.579	213.914.167
Kratkoročne finančne obveznosti	173.244.281	262.099.337	131.661.896	222.056.826
Skupaj finančne obveznosti	492.065.460	498.718.018	424.739.475	435.970.993
Skupaj kapital	404.581.172	381.540.112	419.601.118	393.458.540
Dolg/kapital	**1,22**	**1,31**	**1,01**	**1,11**
Neto finančna obveznost	474.521.689	490.928.530	409.965.996	429.061.353
Neto dolg/kapital	**1,17**	**1,29**	**0,98**	**1,09**

Kazalnik se je kljub finančni in gospodarski krizi, ki je vplivala tudi na poslovanje Skupine/Družbe znižal, kar kaže na pozitiven trend nadaljnjega izboljševanja oziroma krepitve finančne moči Skupine/Družbe.

V kolikor pa pri izračunu upoštevamo neto finančne obveznost, pa je kazalec Dolg/Kapital še bolj ugoden.

7.7 Knjigovodske in poštene vrednosti finančnih instrumentov

(V EUR)	SKUPINA PETROL				PETROL D.D.			
	31. DECEMBER 2010		31. DECEMBER 2009		31. DECEMBER 2010		31. DECEMBER 2009	
	KNJIGOVODSKA VREDNOST	POŠTENA VREDNOST	KNJIGOVODSKA VREDNOST	POŠTENA VREDNOST	KNJIGOVODSKA VREDNOST	POŠTENA VREDNOST	KNJIGOVODSKA VREDNOST	POŠTENA VREDNOST
Neizpeljana finančna sredstva po pošteni vrednosti								
Za prodajo razpoložljiva finančna sredstva	11.338.780	11.338.780	14.866.548	14.866.548	11.259.737	11.259.737	14.787.505	14.787.505
Neizpeljana finančna sredstva po odplačni vrednosti								
Finančne terjatve	24.619.021	24.619.021	11.184.502	11.184.502	18.071.447	18.071.447	17.296.842	17.296.842
Poslovne terjatve	313.088.698	313.088.698	245.406.040	245.406.040	286.917.712	286.917.712	227.564.099	227.564.099
Denarna sredstva	17.543.771	17.543.771	7.789.488	7.789.488	14.773.479	14.773.479	6.909.640	6.909.640
Skupaj neizpeljana finančna sredstva	**366.590.270**	**366.590.270**	**279.246.578**	**279.246.578**	**331.022.375**	**331.022.375**	**266.558.086**	**266.558.086**
Neizpeljane finančne obveznosti po odplačni vrednosti								
Bančna posojila in druge finančne obveznosti	(483.368.776)	(488.076.386)	(490.079.817)	(494.196.682)	(416.042.790)	(420.750.400)	(427.332.792)	(431.449.657)
Poslovne obveznosti	(329.802.002)	(329.802.002)	(218.062.025)	(218.062.025)	(332.417.252)	(332.417.252)	(235.560.524)	(235.560.524)
Skupaj neizpeljane finančne obveznosti	**(813.170.778)**	**(817.878.388)**	**(708.141.842)**	**(712.258.707)**	**(748.460.042)**	**(753.167.652)**	**(662.893.316)**	**(667.010.181)**
Izpeljani finančni instrumenti po pošteni vrednosti								
Izpeljani finančni instrumenti (sredstva)	3.848.931	3.848.931	3.121.398	3.121.398	3.848.931	3.848.931	3.130.062	3.130.062
Izpeljani finančni instrumenti (obveznosti)	(8.696.684)	(8.696.684)	(8.638.201)	(8.638.201)	(8.696.684)	(8.696.684)	(8.638.201)	(8.638.201)
Skupaj izpeljani finančni instrumenti	**(4.847.753)**	**(4.847.753)**	**(5.516.803)**	**(5.516.803)**	**(4.847.753)**	**(4.847.753)**	**(5.508.139)**	**(5.508.139)**

Prikaz finančnih sredstev, vrednotenih po pošteni vrednosti, glede na hierarhijo določanja poštene vrednosti

(V EUR)	SKUPINA PETROL		PETROL D.D.	
	31. DECEMBER 2010	31. DECEMBER 2009	31. DECEMBER 2010	31. DECEMBER 2009
Skupaj finančna sredstva po pošteni vrednosti preko poslovnega izida	3.848.931	3.121.398	3.848.931	3.130.062
Za prodajo razpoložljiva finančna sredstva	0	1.481.633	0	1.481.633
Finančna sredstva po pošteni vrednosti prve ravni	**3.848.931**	**4.603.031**	**3.848.931**	**4.611.695**
Za prodajo razpoložljiva finančna sredstva	11.338.780	13.384.915	11.259.737	13.305.872
Finančna sredstva po pošteni vrednosti tretje ravni	**11.338.780**	**13.384.915**	**11.259.737**	**13.305.872**
Finančna sredstva po pošteni vrednosti skupaj	**15.187.711**	**17.987.946**	**15.108.668**	**17.917.567**

8. Posli s povezanimi osebami

(V EUR)	SKUPINA PETROL		PETROL D.D.	
	2010	2009	2010	2009
Prihodki od prodaje:				
odvisnim družbam	-	-	210.488.720	132.832.235
skupaj obvladovanim družbam	7.560.487	2.565.192	7.486.636	2.436.321
pridruženim družbam	6.181.504	2.862.043	6.108.084	2.676.698
Nabavna vrednost prodanega blaga:				
od odvisnih družb	-	-	835.496.593	708.854.018
od skupaj obvladovanih družb	375.094	537.563	375.094	537.563
od pridruženih družbam	56.667.727	41.675.618	21.314.841	8.505.406
Stroški prodajanja:				
odvisnim družbam	-	-	19.270.590	22.437.430
skupaj obvladovanim družbam	7.406.824	7.144.327	7.406.824	7.144.327
pridruženim družbam	87.451	148.139	84.527	107.165
Stroški splošnih dejavnosti:				
odvisne družbe	-	-	17.371	2.213
skupaj obvladovane družbe	3.450	1.200	0	0
pridružene družbe	5.383	7.251	4.698	6.306
Finančni prihodki iz deležev v družbah v skupini:				
odvisne družbe	-	-	9.304.266	5.587.468
skupaj obvladovane družbe	3.053.174	2.650.935	3.998.149	3.070.822
pridružene družbe	8.594.776	16.201.717	3.919.500	5.387.387
Finančni odhodki iz deležev v družbah v skupini:				
odvisne družbe	-	-	0	0
skupaj obvladovane družbe	332.929	169.679	0	0
pridružene družbe	1.149.852	22.366.489	0	0
Finančni prihodki za obresti:				
odvisne družbe	-	-	2.092.431	1.448.572
skupaj obvladovane družbe	196.760	450.151	0	0
pridružene družbe	11.406	24.709	11.406	24.709
Finančni odhodki za obresti:				
odvisne družbe	-	-	317.174	1.116.971
skupaj obvladovane družbe	58.456	58.342	58.456	58.342
pridružene družbe	1.279	31.884	1.279	31.884

(V EUR)	SKUPINA PETROL		PETROL D.D.	
	31. DECEMBER 2010	31. DECEMBER 2009	31. DECEMBER 2010	31. DECEMBER 2009
Naložbe v družbe v skupini:				
odvisne družbe	-	-	200.531.435	213.663.093
skupaj obvladovane družbe	16.386.748	15.318.725	61.270.000	61.137.000
pridružene družbe	122.294.012	121.282.983	154.860.000	155.070.965
Nekratkoročne finančne terjatve:				
odvisnih družb	-	-	7.554.815	13.372.709
skupaj obvladovanih družb	7.961.235	8.393.449	0	0
pridruženih družb	0	241.794	0	241.794
Nekratkoročnene poslovne terjatve:				
odvisnih družb	-	-	0	1.347
Kratkoročne poslovne terjatve:				
odvisnih družb	-	-	65.027.893	40.536.900
skupaj obvladovanih družb	2.378.482	893.041	2.365.472	882.376
pridruženih družb	389.491	569.481	389.491	551.110
Kratkoročne finančne terjatve:				
odvisnim družbam	-	-	5.017.758	2.357.037
skupaj obvladovanih družb	418.941	183.298	0	0
pridruženim družbam	0	4.363	0	4.363
Kratkoročni depoziti do 3 mesecev				
odvisnih družb	-	-	269.131	2.915.432
Kratkoročne finančne obveznosti:				
odvisnih družb	-	-	9.065.459	9.456.022
skupaj obvladovanih družb	1.181.719	1.449.003	1.181.719	1.449.003
pridruženih družb	0	970.749	0	970.749
Kratkoročne poslovne obveznosti:				
odvisnih družb	-	-	133.175.186	83.508.163
skupaj obvladovanih družb	755.055	740.696	774.127	737.185
pridruženih družb	8.394.055	4.824.621	1.589.989	272.334

Skupine/Družba je v letu 2010 poslovala z družbami Perspektiva FT, d.o.o. , Vizija Holding Ena k.d.d. in CGP, d.d. ki so lastniško povezane s članom nadzornega sveta družbe Petrol d.d., Ljubljana.

Poslovanje z družbama Perspektiva FT, d.o.o., in Vizija Holding Ena, k.d.d., je bilo omejeno na sklepanje poslov z dolgoročnimi potrdili o vlogah, ki so jih izdale domače poslovne banke. Petrol, d.d., je od omenjenih družb potrdila o vlogi poslovnih bank odkupoval začasno, z namenom upravljanja kratkoročnih likvidnostnih sredstev, za obdobje do največ dveh mesecev. Dolgoročna potrdila o vlogah poslovnih bank so materializirani vrednostni papirji, ki so bili ob vsakokratnem nakupu indosirani in izročeni Petrolu, d.d.

Družba Petrol, d.d., je v letu 2010 od omenjenih družb začasno kupila potrdila o vlogi domačih poslovnih bank v skupni višini 54.468.599 EUR (2009: 14.024.333 EUR) in jih v istem obdobju odprodala omenjenima družbama v skupni višini 49.116.675 EUR (2009: 14.024.333 EUR). Na dan 31.12.2010 je imel Petrol, d.d., med svojimi naložbami začasno kupljenih potrdil o vlogi domačih poslovnih bank v višini 5.351.924 EUR (2009: 0).

Družba CGP, d.d., je v letu 2010 za družbo Petrol, d.d., Ljubljana opravila za 308.208 EUR storitev gradbeno obrtniških del (2009: 31.421 EUR), od družbe Petrol, d.d., Ljubljana pa je družba CGP, d.d., v istem obdobju kupila za 2.620.734 EUR blaga in proizvodov (2009: 3.798.332 EUR). Stanje terjatev do družbe CGP, d.d., na dan 31.12.2010 znaša 939.813 EUR (2009: 1.450.517 EUR), stanje obveznosti do družbe CGP, d.d., na dan 31.12.2010 znaša 308.101 EUR (2009: 0 EUR).

Družba Petrol d.d., Ljubljana je delniška družba, ki kotira na Ljubljanski borzi. Lastniška struktura na dan 31. 12. 2010 je razkrita v poglavju Sistem vodenja in upravljanja družbe Petrol d.d., Ljubljana v poslovnem delu tega poročila.

Vse transakcije s povezanimi osebami Skupine/Družbe so opravljene na podlagi tržnih pogojev, ki veljajo za transakcije z nepovezanimi osebami.

9. Prejemki članov nadzornega sveta in uprave ter zaposlenih po individualnih pogodbah

Prejemki članov nadzornega sveta družbe Petrol d.d., Ljubljana

(V EUR)	SEJNINE
Tomaž Kuntarič, predsednik	5.453
Bruno Korelič, namestnik predsednika	4.421
Dari Južna, član	4.702
Tomaž Berločnik, član (do 11. marca 2010)	330
Irena Prijović, član (od 6. maja 2010)	1.980
Urban Golob, član	4.702
Žiga Debeljak, član	4.702
Samo Gerdin, član (do 23. novembra 2010)	3.877
Boštjan Terstenjak (od 6. decembra 2010)	413
Franc Premrn, član	4.702
Andrej Tomplak, član	3.878
Skupaj:	**39.163**

Prejemki članov uprave družbe Petrol d.d., Ljubljana

(V EUR)	FIKSNI DEL PREJEMKOV	POVRAČILA STROŠKOV	BONITETE - ZAVAROVALNE PREMIJE	DRUGI PREJEMKI IN DRUGE BONITETE	SKUPAJ
Aleksander Svetelšek, predsednik uprave	144.016	1.186	3.527	27.021	**175.750**
Roman Dobnikar, član uprave	132.005	1.221	9.959	6.385	**149.569**
Janez Živko, član uprave	132.005	1.152	5.683	24.824	**163.663**
Marija Lah, članica uprave	132.005	1.186	8.471	11.701	**153.362**
Rok Vodnik, član uprave	132.005	1.144	10.208	12.273	**155.629**
Bojan Herman, delavski direktor (do 20. septembra 2010)	46.826	905	5	73.664	**121.401**
Samo Gerdin, delavski direktor (od 24. novembra 2010)	7.636	536	43	320	**8.535**
Skupaj:	**726.497**	**7.331**	**37.894**	**156.187**	**927.909**

Drugi prejemki in druge bonitete vključujejo regres, odpravnine, obračunane bonitete za uporabo službenih vozil in druge bonitete.

Skupni znesek prejemkov, izplačanih v letu 2010 zaposlenim po individualnih pogodbah, za katere se ne uporablja tarifni del kolektivne pogodbe (brez članov uprave), znaša v Družbi 4.526.324 EUR, v Skupini pa 5.559.353 EUR.

Skupni znesek prejemkov, izplačanih članom sveta delavcev, v letu 2010 znaša v Družbi 9.305 EUR, v Skupini pa 12.867 EUR.

Skupni znesek prejemkov, izplačanih drugim članom nadzornih svetov (brez izplačil članom nadzornega sveta Družbe), je 24.422 EUR.

Na dan 31. 12. 2010 Družba in Skupina nimata terjatev ali obveznosti do članov nadzornega sveta.

Na dan 31. 12. 2010 Družba in Skupina nimata terjatev ali obveznosti do članov uprave, razen obveznosti za plače iz meseca decembra, ki so bile izplačane v januarju 2011.

10. Pogojne obveze

Možne obveznosti za dana jamstva

Na dan 31. 12. 2010 znaša vrednost maksimalne pogojne obveznosti iz naslova danih garancij 467.079.752 EUR, in sicer:

(V EUR)	PETROL D.D.		PETROL D.D.	
	2010	2009	2010	2009
Izdana garancija za družbo:	**Vrednost izdane garancije**		**Vrednost izkoriščene garancije**	
Cypet-Trade Ltd	170.626.506	164.069.047	116.218.602	58.931.897
Petrol - Bonus d.o.o.	154.500.000	154.500.000	0	0
Petrol-Trade G.m.b.H.	12.265.061	51.987.237	1.925.852	1.847.606
Euro - Petrol d.o.o.	42.486.881	27.599.279	33.689.049	13.436.360
Petrol Trgovina d.o.o.	32.290.475	15.748.228	18.224.741	7.110.514
Bio goriva d.o.o.	5.406.000	5.406.000	436.000	636.000
Petrol Energetika d.o.o.	15.262.006	2.160.006	556.854	0
Petrol BH Oil Company d.o.o.	1.789.522	1.800.000	1.391.429	1.410.870
Petrol-Jadranplin d.o.o.	3.007.803	0	1.000.000	0
Aquasystems d.o.o.	911.309	911.309	911.309	911.309
Rodgas AD	300.000	300.000	100.000	200.000
Petrol Tehnologija d.o.o.	50.000	50.000	26.522	0
Skupaj	**438.895.563**	**424.531.106**	**174.480.358**	**84.484.556**
Druge garancije	4.739.271	4.250.427	4.739.271	4.250.427
Menice za poroštvo	23.444.918	17.294.206	23.444.918	17.294.206
Skupaj možne obveznosti za dana jamstva	**467.079.752**	**446.075.739**	**202.664.547**	**106.029.189**

Možne obveznosti iz naslova tožb

Proti Družbi kot toženi stranki in dolžniku potekajo na sodišču tožbe v skupnem znesku 1.609.608 EUR. Zamudne obresti od toženih zneskov na dan 31. 12. 2010 znašajo 315.877 EUR. Vodstvo Družbe ocenjuje, da obstaja velika možnost izgube nekaterih tožb. Zaradi tega ima Družba v ta namen oblikovane kratkoročne rezervacije, ki na dan 31. 12. 2010 znašajo 419.174 EUR, na dan 31. 12. 2009 pa so znašale 498.443 EUR. Poleg tega ima Družba oblikovane tudi kratkoročne rezervacije za zamudne obresti od toženih zneskov, ki na dan 31. 12. 2010 znašajo 307.673 EUR, na dan 31. 12. 2009 pa so znašale 228.247 EUR.

Proti Skupini kot toženi stranki in dolžniku potekajo na sodišču tožbe v skupnem znesku 1.771.706 EUR. Zamudne obresti od toženih zneskov na dan 31. 12. 2010 znašajo 315.985 EUR. Uprava Skupine ocenjuje, da obstaja velika možnost izgube nekaterih tožb. Zaradi tega ima Skupina v ta namen oblikovane kratkoročne rezervacije, ki na dan 31. 12. 2010 znašajo 554.744 EUR, na dan 31. 12. 2009 pa so znašale 580.621 EUR. Poleg tega ima Skupina oblikovane tudi kratkoročne rezervacije za zamudne obresti od toženih zneskov, ki na dan 31. 12. 2010 znašajo 311.507 EUR, na dan 31. 12. 2009 pa so znašale 246.496 EUR.

Opcijske pogodbe

Družba je ob ustanovitvi skupaj obvladovane družbe Petrol Slovenia Tirana Wholesale Sh.A. v letu 2007 sklenila opcijsko pogodbo, po kateri lahko Družba peto leto po ustanovitvi družbe odkupi delež soustanovitelja po takrat ocenjeni tržni vrednosti. Glede na naravo opcijske pogodbe se njena poštena vrednost na dan 31. 12. 2010 ocenjuje na nič.

Družba je ob nakupu odvisne družbe Euro - Petrol d.o.o. v letu 2008 sklenila opcijsko pogodbo, po kateri lahko Družba peto leto po ustanovitvi družbe odkupi nasprotni delež po takrat ocenjeni tržni vrednosti. Glede na naravo opcijske pogodbe se njena poštena vrednost na dan 31. 12. 2010 ocenjuje na nič.

Izvenbilančna sredstva in obveznosti do D.S.U. d.o.o.

Na osnovi določb 57. člena Uredbe o metodologiji za sestavo otvoritvene bilance stanja in na podlagi sklenjene Pogodbe o vzpostavitvi izvenbilančne evidence sredstev in pogojnih obveznosti s Skladom RS za razvoj (katerega pravni naslednik je D.S.U. d.o.o.) je Družba zmanjšala svoja sredstva zaradi izločitve iz bilance in vzpostavitve zabilančne evidence finančnih naložb in terjatve za blago do Energoinvesta, Bosanski Brod, v republikah

nekdanje Jugoslavije. Vrednost pogojne obveznosti iz naslova finančne naložbe je ocenjena na 0 SIT, terjatve za blago so ocenjene na vrednost 184.000.000 SIT. Družba ima na dan 31. 12. 2009 izkazanih izvenbilančnih sredstev in obveznosti iz tega naslova v višini 767.818 EUR.

Tuje blago na zalogi

Skupina in Družba imata na dan 31. 12. 2010 zaloge blagovnih rezerv Republike Slovenije v višini 121.669.490 EUR. Na dan 31. 12. 2010 ima Družba blago, prejeto v komisijsko prodajo, v višini 50.482.429 EUR, Skupina pa v višini 53.090.176 EUR. Komisijsko blago je izkazano po nabavnih cenah, zaloga blagovnih rezerv pa po kalkulativnih cenah.

11. Dogodki po datumu poročanja

Po datumu poročanja ni dogodkov, ki bi pomembno vplivali na prikazane računovodske izkaze za leto 2010.