

**Poročilo o poslovanju skupine
Petrol in družbe Petrol d.d.,
Ljubljana v prvih devetih mesecih
leta 2010**



November 2010

PETROL

KAZALO

Izjava uprave	3
UVODNA POJASNILA	3
POUDARKI	3
Pomembnejši kazalniki poslovanja za skupino Petrol.....	3
POSLOVNO POROČILO	3
Poslovanje skupine Petrol.....	3
A. Naftno-trgovska dejavnost na slovenskem trgu	3
Prodaja proizvodov iz nafte skupine Petrol na slovenskem trgu	3
Prodaja trgovskega blaga skupine Petrol na slovenskem trgu.....	3
Prodaja storitev skupine Petrol na slovenskem trgu	3
B. Naftno-trgovska dejavnost na trgu JVE.....	3
Prodaja proizvodov iz nafte skupine Petrol na trgu JVE	3
Prodaja trgovskega blaga skupine Petrol na trgu JVE	3
Nabava in logistika proizvodov iz nafte in trgovskega blaga.....	3
C. Energetska dejavnost	3
Plin in toplota.....	3
Elektrika	3
Okoljske in energetske rešitve.....	3
Trajnostni razvoj	3
Zaposleni	3
Naložbe	3
Sistem kakovosti	3
Družbena odgovornost	3
Poslovna tveganja	3
Delnica	3
Lastne delnice.....	3
Uprava	3
Nadzorni svet.....	3
Skupščina	3
Strateški poslovni načrt 2010 - 2014	3
Ostala pojasnila družbe Petrol d.d., Ljubljana	3
Dogodki po zaključku obdobja	3
RAČUNOVODSKO POROČILO.....	3
Prikaz finančne uspešnosti skupine Petrol in družbe Petrol d.d., Ljubljana.....	3
Priloga 1: Organizacijska shema skupine Petrol	3

IZJAVA UPRAVE

Člani uprave družbe Petrol d.d., Ljubljana, ki jo sestavljajo Aleksander Svetelšek, predsednik uprave, Janez Živko, MBA, član uprave, mag. Mariča Lah, članica uprave, Roman Dobnikar, član uprave in mag. Rok Vodnik, član uprave izjavljajo, po njihovem najboljšem vedenju:

- da je računovodsko poročilo skupine Petrol in družbe Petrol d.d., Ljubljana za prvih devet mesecev leta 2010 sestavljeno v skladu z Mednarodnimi standardi računovodskega poročanja in da je resničen in pošten prikaz sredstev in obveznosti, finančnega položaja in poslovnega izida družbe Petrol d.d., Ljubljana in drugih družb, vključenih v konsolidacijo, kot celote;
- da poslovno poročilo skupine Petrol in družbe Petrol d.d., Ljubljana za prvih devet mesecev leta 2010 vključuje pošten prikaz razvoja in izidov poslovanja družbe ter njenega finančnega položaja, vključno z opisom bistvenih vrst tveganj, ki so jim družba Petrol d.d., Ljubljana in druge družbe, vključene v konsolidacijo, kot celota izpostavljene;
- da je v poročilo skupine Petrol in družbe Petrol d.d., Ljubljana za prvih devet mesecev leta 2010 vključen pošten prikaz pomembnih poslov s povezanimi osebami, ki je sestavljen v skladu Mednarodnimi standardi računovodskega poročanja.

Aleksander Svetelšek

predsednik uprave

Janez Živko, MBA

član uprave

mag. Mariča Lah

članica uprave

Roman Dobnikar

član uprave

mag. Rok Vodnik

član uprave

UVODNA POJASNILA

Objava poročila o poslovanju skupine Petrol in družbe Petrol, d.d., Ljubljana, Dunajska 50, v prvih devetih mesecih leta 2010 je v skladu z Zakonom o trgu finančnih instrumentov, s Pravili borze, Priporočili javnim družbam za obveščanje in ostalo veljavno zakonodajo.

Podatki in pojasnila o poslovanju so pripravljene na podlagi nerevidiranih konsolidiranih računovodskih izkazov skupine Petrol ter nerevidiranih računovodskih izkazov družbe Petrol d.d., Ljubljana za prvih devet mesecev leta 2010 v skladu z Zakonom o gospodarskih družbah in Mednarodnimi standardi računovodskega poročanja (MSRP).

V skupinske računovodske izkaze v skladu z MSRP so odvisna podjetja vključena po popolni metodi uskupinjevanja, skupaj obvladovana in pridružena podjetja pa po kapitalski metodi.

V posamičnih računovodskih izkazih v skladu z MSRP so naložbe v odvisna podjetja vrednotene po izvirnih vrednosti, v skupaj obvladovana in pridružena podjetja pa po pošteni vrednosti kot sredstva razpoložljiva za prodajo.

Poročilo o poslovanju v prvih devetih mesecih leta 2010 je objavljeno na spletnih straneh družbe Petrol d.d., Ljubljana (<http://www.petrol.si>) in je na vpogled na sedežu družbe Petrol d.d., Ljubljana, Dunajska cesta 50, 1527 Ljubljana, vsak delavnik med 8.00 in 15.00 uro.

Nadzorni svet družbe je poročilo o poslovanju družbe v prvih devetih mesecih leta 2010 obravnaval na seji, dne 23. novembra 2010.

Tabela 1: Podatki o matični družbi Petrol d.d., Ljubljana

Ime podjetja	Petrol, slovenska energetska družba, d.d., Ljubljana
Skrajšano ime podjetja	Petrol d.d., Ljubljana
Sedež	Dunajska cesta 50, 1527 Ljubljana
Telefon	(01) 47 14 234
Telefaks	(01) 47 14 809
Povezava	http://www.petrol.si
Šifra dejavnosti	47.301
Matična številka	5025796000
Davčna številka	SI 80267432
Vpoklicani kapital	52,24 mio EUR
Število delnic	2.086.301
Predsednik uprave	Aleksander Svetelšek
Člani uprave	Mariča Lah, Janez Živko, Rok Vodnik, Roman Dobnikar, Bojan Herman (delavski direktor do 20.9.2010)
Predsednik nadzornega sveta	Tomaž Kuntarič

Kazalo okrajšav in pojasnila izračunov finančnih kazalnikov

Kazalnik/kratICA	Pojasnilo
JVE	jugovzhodna Evropa
Trgovsko blago	vklučuje prodajo avtomateriala, prehrabnega blaga, galanterije, tobačnih izdelkov, loterije, kuponov in kartic ter drugega trgovskega blaga
URE	učinkovita raba energije
EBITDA	poslovni izid iz poslovanja + redna amortizacija
EBITDA (prilagojen)	od zgornjega izračuna se razlikuje v tem, da so neto prihodki od terminskih poslov (swapi) upoštevani v kosmatem poslovnem izidu (in s tem v poslovnem izidu iz poslovanja), saj jih je vsebinsko gledano potrebno spremljati skupaj z ustvarjeno bruto maržo na gorivih, medtem ko so v izkazu poslovnega izida prikazani med finančnimi prihodki in odhodki
ROIC	poslovni izid iz poslovanja po davkih / (povprečna sredstva – povprečne kratkoročne obveznosti)
Dodana vrednost	poslovni izid iz poslovanja + stroški dela in stroški, ki vsebinsko pomenijo stroške dela + redna amortizacija
Dodana vrednost (prilagojena)	od zgornjega izračuna se razlikuje v tem, da so neto prihodki od terminskih poslov (swapi) upoštevani v kosmatem poslovnem izidu (in s tem v poslovnem izidu iz poslovanja), saj jih je vsebinsko gledano potrebno spremljati skupaj z ustvarjeno bruto maržo na gorivih, medtem ko so v izkazu poslovnega izida prikazani med finančnimi prihodki in odhodki
Čisti poslovni izid na delnico	čisti poslovni izid obračunskega obdobja / tehtano povprečno število izdanih navadnih delnic brez lastnih delnic
Knjigovodska vrednost delnice	kapital konec obračunskega obdobja / število vseh delnic

POUDARKI

Pomembnejši kazalniki poslovanja za skupino Petrol

SKUPINA PETROL	EM	Plan			Indeks 2010 / 2009	Indeks 2010 / plan 2010
		I.-IX.2010	I.-IX.2009	I.-IX. 2010		
Čisti prihodki od prodaje	mio EUR	2.034,7	1.718,5	1.817,6	118	112
Kosmati poslovni izid	mio EUR	215,4	210,3	208,7	102	103
Poslovni izid iz poslovanja	mio EUR	52,0	52,0	45,1	100	115
Čisti poslovni izid	mio EUR	34,7	19,1	32,1	182	108
EBITDA	mio EUR	76,3	76,5	70,3	100	109
EBITDA (prilagojen)	mio EUR	74,9	66,4	70,3	113	106
EBITDA (prilagojen) / osnovna sredstva	%	12,5	11,0	11,8	114	106
ROIC	%	6,9	6,3	5,6	109	124
Delež stroškov iz poslovanja v kosmatem poslovnem izidu	%	79	80	78	99	100
Dodana vrednost / zaposlenega	tisoč EUR	39,1	38,6	37,1	101	105
Dodana vrednost (prilagojena) / zaposlenega	tisoč EUR	38,7	35,8	37,1	108	104
Čisti poslovni izid na delnico	EUR	16,8	9,3	15,6	182	108

SKUPINA PETROL	EM	Realizacija		Plan I.-IX.2010	Indeks 2010 / 2009	Indeks 2010 / plan 2010
		I.-IX.2010	I.-IX.2009			
Količinska prodaja proizvodov iz nafte	tisoč t	1.697,2	1.654,7	1.601,8	103	106
Količinska prodaja utekočinjenega naftnega plina	tisoč t	34,2	33,6	35,7	102	96
Količinska prodaja zemeljskega plina	tisoč m ³	68.121	64.698	65.260	105	104
Prodaja električne energije	MWh	244.469	156.222	224.843	156	109
Prodaja toplotne energije	MWh	43.350	43.456	42.790	100	101
Prihodki od prodaje trgovskega blaga	mio EUR	313,1	284,6	300,1	110	104
Naložbe v stalna sredstva ²	mio EUR	35,7	33,8	48,8	106	73
Število bencinskih servisov na zadnji dan obdobja ^{3,4}		439	433	443	101	99
Število plinskih koncesij na zadnji dan obdobja ^{3,4}		28	28	28	100	100

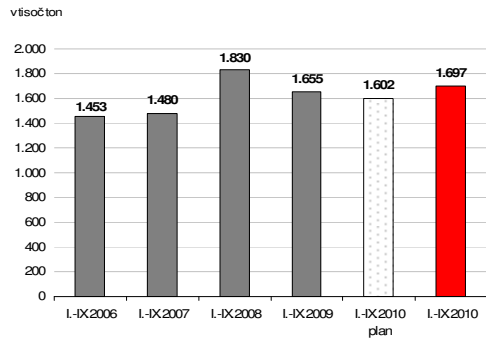
¹ Pri izračunu prilagojenega EBITDA in prilagojene dodane vrednosti so neto prihodki od terminskih poslov (swapi) upoštevani v kosmatem poslovnem izidu, saj jih je vsebinsko gledano potrebno spremljati skupaj z ustvarjeno bruto maržo na gorivih, medtem ko so v izkazu poslovnega izida prikazani med finančnimi prihodki in odhodki

² Letni plan 2010

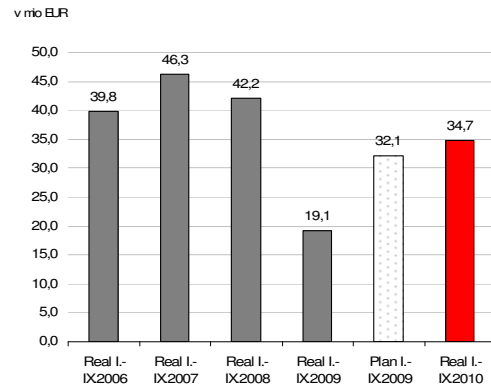
³ Plan za 31. 12. 2010

⁴ Število bencinskih servisov in plinskih koncesij za leto 2009 na dan 31. 12. 2009

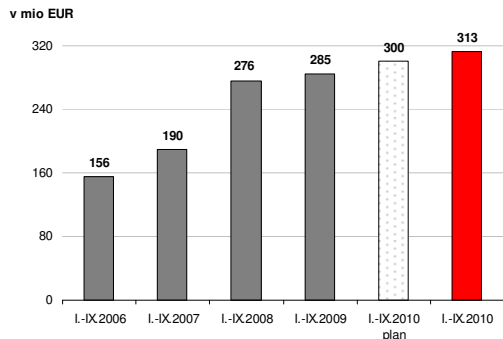
Slika 1: Gibanje količinske prodaje proizvodov iz nafte skupine Petrol



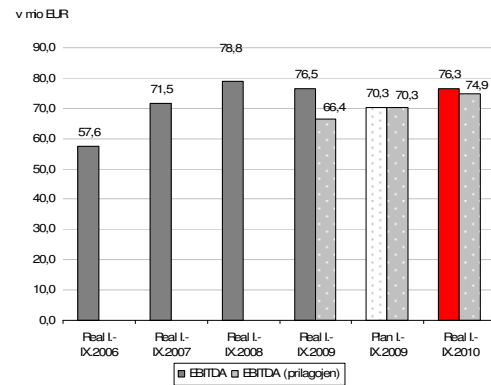
Slika 4: Čisti poslovni izid skupine Petrol



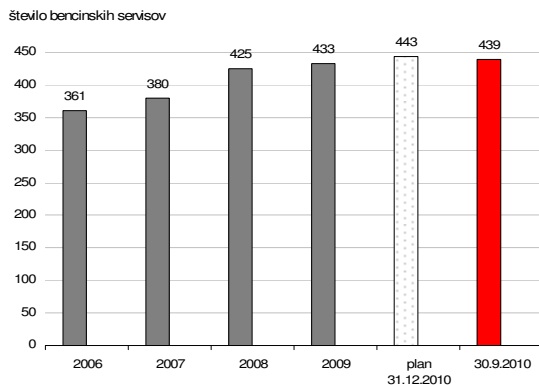
Slika 2: Prihodki od prodaje trgovskega blaga skupine Petrol



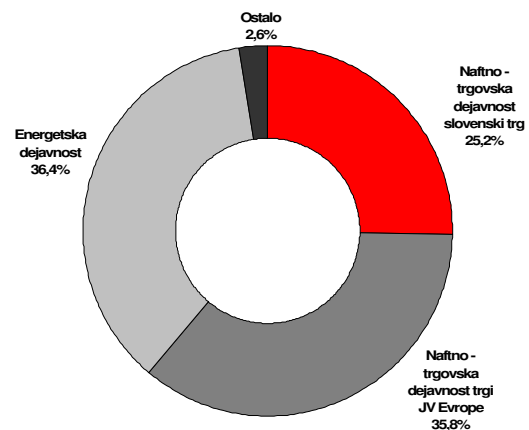
Slika 5: EBITDA skupine Petrol



Slika 3: Rast števila bencinskih servisov skupine Petrol



Slika 6: Struktura investiranih sredstev skupine Petrol v prvih devetih mesecih leta 2010



POSLOVNO POROČILO

Poslovanje skupine Petrol

Na poslovanje skupine Petrol v prvih devetih mesecih leta 2010 so vplivale še vedno zahtevne gospodarske razmere. Za leto 2010 se sicer pričakuje postopen izhod iz gospodarske recesije in minimalna gospodarska rast, vendar se bo v primerjavi z letom 2009 povečalo število brezposelnih, še vedno je prisotna plačilna nedisciplina, pa tudi inflacija bo nekoliko višja¹. Dodaten negativen vpliv na poslovanje slovenskih trgovcev z naftnimi derivati v Sloveniji imajo tudi visoke trošarine, ki so višje kot v večini sosednjih držav, kar poslabšuje konkurenčnost slovenskih trgovcev. Kljub zahtevnim pogojem poslovanja smo dosegli dobre rezultate.

Tabela 2: Finančni kazalniki poslovanja skupine Petrol

SKUPINA PETROL	V EUR				
	Realizacija I.-IX.2010	Realizacija I.-IX.2009	2010/2009	Plan I.-IX. 2010	2010/P2010
Prihodki od prodaje	2.034.701.332	1.718.467.914	118	1.817.647.068	112
EBITDA	76.340.695	76.450.715	100	70.347.540	109
EBITDA (prilagojen**)	74.902.063	66.445.061	113	70.347.540	106
Čisti poslovni izid	34.736.186	19.087.575	182	32.073.580	108
Osnovna sredstva na zadnji dan obdobja*	596.978.063	602.715.656	99	596.978.063	100
EBITDA (prilagojen) / Osnovna sredstva v %	12,5	11,0	114	11,8	106
Povprečno število zaposlenih	3.530	3.586	98	3.530	100
Dodana vrednost / zaposlenega	39.130	38.556	101	37.127	105
Dodana vrednost (prilagojena**) / zaposlenega	38.723	35.766	108	37.127	104

* Plan osnovnih sredstev je pripravljen na dan 31. 12. 2010, zato je za izračun medletnih planskih kazalnikov uporabljena realizacija

** Pri izračunu prilagojenega EBITDA in prilagojene dodane vrednosti so neto prihodki od terminskih poslov (swapi) upoštevani v kosmatem poslovnem izidu, saj jih je vsebinsko gledano potrebno spremljati skupaj z ustvarjeno bruto maržo na gorivih, medtem ko so v izkazu poslovnega izida prikazani med finančnimi prihodki in odhodki

V skupini Petrol smo v prvih devetih mesecih leta 2010 prodali 1,7 mio ton proizvodov iz nafte, kar je 6 odstotkov več kot je bilo planirano in 3 odstotke več kot je znašala prodaja enakega obdobja leta 2009. V **Sloveniji** smo v prvih devetih mesecih leta 2010 prodali 1,2 mio ton proizvodov iz nafte, kar predstavlja 70,5 odstotka celotne prodaje skupine Petrol. Na trge **JVE** smo v prvih devetih mesecih leta 2010 prodali 442,4 tisoč ton proizvodov iz nafte, kar predstavlja 26 odstotkov celotne prodaje skupine Petrol, na **trge EU** pa 59 tisoč ton proizvodov iz nafte, kar predstavlja 3,5 odstotka celotne prodaje skupine Petrol.

V skupini Petrol smo v prvih devetih mesecih leta 2010 51 odstotkov prodanih količin nafte in proizvodov iz nafte prodali v maloprodaji, 49 odstotkov pa v veleprodaji. Maloprodajna mreža skupine Petrol je konec septembra 2010 obsegala 439 bencinskih servisov, od tega v Sloveniji 313, na Hrvaškem 78 (od tega 4 v najemu), v Bosni in Hercegovini 38, v Srbiji 4, v Črni gori 3 ter na Kosovem 3.

V skupini Petrol smo v prvih devetih mesecih leta 2010 s prodajo trgovskega blaga ustvarili 313,1 mio EUR prihodkov, kar je 10 odstotkov več kot v enakem obdobju lanskega leta in 4 odstotkov več kot je bilo planirano.

V skupini Petrol smo v prvih devetih mesecih leta 2010 prodali 34,2 tisoč ton utekočinjenega naftnega plina, kar je 4 odstotke manj kot je bilo planirano in 2 odstotka več kot lani, in 47,8 tisoč ton (68.121 tisoč m³) zemeljskega plina, kar je 4 odstotke več kot je bilo planirano in 5 odstotkov več kot lani.

¹ Urad za makroekonomske analize in razvoj (UMAR): jesenska napoved gospodarskih gibanj, september 2010

Prodali smo še 244.469 MWh električne energije, kar je 9 odstotkov več kot je bilo planirano in 56 odstotkov več kot v enakem obdobju lanskega leta, in 43.350 MWh toplotne energije, kar je 1 odstotek več kot je bilo planirano in na ravni realizacije lanskega leta.

V nadaljevanju poročila je podrobneje prikazano poslovanje skupine Petrol v prvih devetih mesecih leta 2010 po posameznih dejavnostih, in sicer:

- A. Naftno-trgovska dejavnost na slovenskem trgu,
- B. Naftno-trgovska dejavnost na trgu JVE ter
- C. Energetska dejavnost.

A. Naftno-trgovska dejavnost na slovenskem trgu

Z naftno-trgovsko dejavnostjo² na slovenskem trgu in trgu EU sta se v prvih devetih mesecih leta 2010 ukvarjali družbi:

- Petrol d.d., Ljubljana in
- Petrol Plin d.o.o.³

V skupini Petrol smo z naftno-trgovsko dejavnostjo na slovenskem trgu in na trgu EU v prvih devetih mesecih leta 2010 ustvarili 1,543 mrd EUR **čistih prihodkov od prodaje**, kar je 76 odstotkov celotnih prihodkov skupine Petrol. Ti so za 15 odstotkov višji kot v enakem obdobju leta 2009, in 9 odstotkov višji od plana, na kar so v največji meri vplivale višje cene nafte.

Prodaja proizvodov iz nafte skupine Petrol na slovenskem trgu

V skupini Petrol smo na slovenskem trgu v prvih devetih mesecih leta 2010 prodali 1,2 mio ton proizvodov iz nafte, kar je 2 odstotka več kot je bilo planirano in 2 odstotka manj kot v enakem obdobju lanskega leta. Od tega smo prodali 1,1 mio ton tekočih goriv ter 67 tisoč ton drugih proizvodov iz nafte. Prodali smo 10 odstotkov več kurilnega olja ekstra lahkega ter 2 odstotka več pogonskih goriv (motornih bencinov in dieselskega goriva) kot smo planirali. Na trgu EU smo prodali 59 tisoč ton proizvodov iz nafte, kar je 168 odstotkov več kot smo planirali.

Ugodne prodajne rezultate v primerjavi s planom pri kurilnem olju ekstra lahkega smo dosegli zaradi relativno nizkih temperatur v zimskem času v začetku leta, v primerjavi z enakim obdobjem lanskega leta pa je prodaja nižja, saj je v letu 2009 plinska kriza vplivala na višjo prodajo kurilnega olja ekstra lahkega.

Odločujoči vplivi na poslovanje

Oblikovanje prodajnih cen goriv v Sloveniji

V Sloveniji so se cene oblikovale v skladu z Uredbo o oblikovanju cen naftnih derivatov, ki je bila v veljavi od 9. oktobra 2009 in je veljala 1 leto. Modelska marža za naftne derivate, ki so

² Podporne funkcije za opravljanje naftno-trgovske dejavnosti izvajajo družbe Petrol Maloprodaja Slovenija d.o.o., Petrol Skladiščenje d.o.o. (konec januarja 2010 so bili zaposleni premeščeni v Petrol d.d., Ljubljana), Petrol Tehnologija d.o.o., Petrol VNC d.o.o., Petrol-Trade Handelsges.m.b.H., Cypet-Trade Ltd. in Cypet Oils Ltd.

³ Družba se ukvarja tudi s prodajo utekočinjenega naftnega plina, ki je prikazana tako pri naftni kot tudi plinski dejavnosti, kjer je podrobneje opisana.

državno regulirane, je bila v Uredbi o oblikovanju cen naftnih derivatov določena v fiksnih zneskih (motorni bencini 0,08199 EUR na liter, dieselsko gorivo 0,07687 EUR na liter in kurilno olje ekstra lahko 0,05063 EUR na liter). Višine bruto marž se v času trajanja Uredbe niso spreminjale.

Študija Vpliv trošarin na prodajo na bencinskih servisih v Sloveniji, ki jo je za Slovenski nacionalni naftni komite izdelal Ekonomski inštitut Pravne fakultete v Ljubljani, ugotavlja, da je bila nominalna marža za motorne bencine in dieselsko gorivo, razen rahle korekcije v oktobru 2009, nespremenjena od novembra 2006. Posledica take politike je, da je trenutna nominalna marža realno na nivoju leta 2005. Ob tem je potrebno poudariti tudi dejstvo, da so po letu 2005 določeni stroški, na katere podjetje ne more vplivati, rasli z višjo stopnjo kot inflacija, ki je v tem obdobju znašala 15,4 odstotka; med take stroške uvrščamo osnovne plače zaposlenih, ki se usklajujejo z vsakokratnim povečanjem izhodiščnih plač po Kolektivni pogodbi dejavnosti trgovine, stroške električne energije, idr. Prav tako so se nam po letu 2005 bistveno poslabšali pogoji poslovanja zaradi novo nastalih stroškov kot posledice obveznega izpolnjevanja EU zakonodaje na področju uredb o fizikalno-kemijskih lastnostih goriv, uporabi biogoriv v pogonskih gorivih, REACH zakonodaje, idr. Uprava družbe je z vsemi argumenti seznanila pristojno ministrstvo in pripravila predlog za uskladitev marž.

Vlada Republike Slovenije je sprejela novo Uredbo o oblikovanju cen naftnih derivatov, ki je v veljavi od 9. oktobra 2010 in bo veljala 1 leto. Način izračunavanja maloprodajnih cen ostaja nespremenjen. Modelska marža za naftne derivate, ki so državno regulirane, je v Uredbi o oblikovanju cen naftnih derivatov še vedno določena v fiksnih zneskih, in je glede na prejšnjo Uredbo nekoliko spremenjena (motorni bencini 0,08363 EUR na liter, dieselsko gorivo 0,07841 EUR na liter in kurilno olje ekstra lahko 0,05162 EUR na liter). Višine bruto marž se v času trajanja Uredbe ne bodo spreminjale.

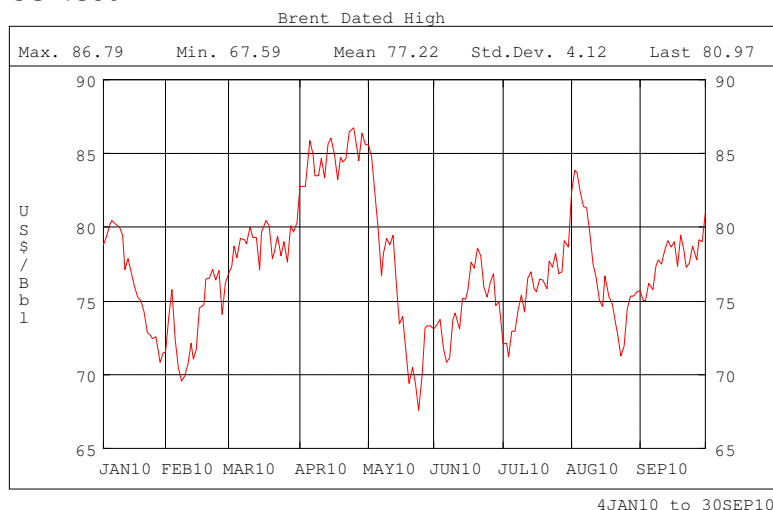
Bruto marže proizvodov iz nafte v Sloveniji, ki jih model določa v fiksnem znesku in ob spremembah maloprodajnih cen ostajajo nespremenjene, so še vedno pod evropskim povprečjem. Pri motornih bencinih dosegajo 73 odstotkov povprečne bruto marže v državah EU, pri dieselskem gorivu 68 odstotkov, pri kurilnem olju ekstra lahkem pa le 55 odstotkov.

Dodaten negativen vpliv na poslovanje slovenskih trgovcev z naftnimi derivati v Sloveniji imajo tudi visoke trošarine, ki so višje kot v večini sosednjih držav, kar dodatno poslabšuje konkurenčnost slovenskih trgovcev.

Gibanje cen nafte in naftnih derivatov na svetovnem trgu

Povprečna cena za sod surove severnomorske nafte Brent Dated je v prvih devetih mesecih leta 2010 znašala 77,22 USD/sod. Najvišjo vrednost v obravnavanem obdobju je surova nafta Brent dosegla 26. aprila 2010, in sicer 86,79 USD/sod, najnižjo vrednost pa 25. maja 2010, in sicer 67,59 USD/sod. V primerjavi z enakim obdobjem v letu 2009 je povprečna cena nafte v letu 2010, izražena v ameriških dolarjih, višja za 34,7 odstotkov, povprečna cena nafte, izražena v evrih, pa 40,0 odstotkov. Cene motornih bencinov in srednjih destilatov so sledile trendu gibanja cen surove nafte.

Slika 7: Gibanje cene nafte Brent Dated High v prvih devetih mesecih leta 2010 v USD/sod



VIR: Petrol, 2010

Slika 8: Gibanje cene nafte Brent Dated High v prvih devetih mesecih leta 2010 v EUR/sod



VIR: Petrol, 2010

Na cene nafte so v prvih treh mesecih leta 2010 vplivala predvsem pričakovanja o izhodu iz gospodarske recesije ter nizke temperature v Evropi in v ZDA. V začetku drugega četrletja so na dvig cen vplivale predvsem pozitivne razmere na kapitalskih trgih, ter niz pozitivnih gospodarskih kazalcev, ki so kazali na to, da je ameriško gospodarstvo pričelo okrevati. Zaostrovanje finančne in dolžniške krize v državah evro območja, predvsem v Grčiji, in padanje vrednosti evra, pa so trend gibanja cen nafte ponovno obrnili navzdol. V tretjem četrletju so se cene nafte spet nekoliko porasle, vendar pa so se večinoma gibale pod 80 ameriški dolarji za sod.

Mednarodna agencija za energijo (IEA) za leto 2010 sicer napoveduje 1,8-odstotno povečanje povpraševanja po nafti, ki pa ga bodo ustvarjale predvsem države v razvoju. Kljub pričakovani svetovni gospodarski rasti pa zaenkrat ni pričakovati nenadzorovane rasti cen nafte, saj zaradi posledic krize, iz katere večina držav še ni izšla, ni pričakovati velikega povečanja gospodarske aktivnosti, proizvajalke nafte (predvsem OPEC) pa črpanja zaenkrat ne omejujejo, saj so trenutna cenovna gibanja za njih ugodna.

Na gibanje cen nafte bodo tudi v prihodnje najbolj vplivala pričakovanja glede izhoda iz recesije in oživitve gospodarskih aktivnosti, podatki o stanju zalog in o stopnji brezposelnosti v ZDA ter povpraševanje Kitajske in Indije.

Gibanje menjalnega tečaja ameriškega dolarja in evra

Menjalni tečaj med ameriškim dolarjem in evrom se je v prvih devetih mesecih leta 2010 gibal med 1,19 in 1,46 EUR/USD. Povprečni tečaj ameriškega dolarja po tečaju Evropske centralne banke je v prvih devetih mesecih leta 2010 znašal 1,32 EUR/USD.

Prodaja trgovskega blaga skupine Petrol na slovenskem trgu

V skupini Petrol smo na slovenskem trgu v prvih devetih mesecih leta 2010 s prodajo trgovskega blaga ustvarili 289,9 mio EUR prihodkov, kar je 6 odstotkov več kot je bilo planirano in 11 odstotkov več kot v enakem obdobju lanskega leta. V prvih devetih mesecih leta 2010 se je v primerjavi z lanskim letom najbolj povečala prodaja avtocestnih vinjet ter tobačnih izdelkov.

Prodaja storitev skupine Petrol na slovenskem trgu

Med storitve uvrščamo najemnine za poslovne prostore in gostinske objekte, prevoze, storitve avtopralnic, Magna storitve, prihodke od zaračunanih storitev upravljanja s skladiščnimi kapacitetami ZORD-u in ZRSBR-ju, kave na poti, pospeševanja prodaje in druge storitve. S storitvami na področju naftno-trgovske dejavnosti na slovenskem trgu je skupina Petrol v prvih devetih mesecih leta 2010 ustvarila 21,9 mio EUR prihodkov, kar je 2 odstotka več od kot v enakem obdobju leta 2009 in 2 odstotka več kot je bilo planirano.

B. Naftno-trgovska dejavnost na trgu JVE

Z naftno-trgovsko dejavnostjo na trgu JVE so se v prvih devetih mesecih leta 2010 ukvarjale družbe:

- Petrol d.d., Ljubljana,
- Petrol BH Oil Company d.o.o., Sarajevo,
- Petrol Hrvatska d.o.o.,
- Petrol d.o.o. Beograd,
- Euro - Petrol, d.o.o., Reka ter
- Petrol-Invest d.o.o.

V skupini Petrol smo z naftno-trgovsko dejavnostjo na trgu JVE v prvih devetih mesecih leta 2010 ustvarili 416,2 mio EUR **čistih prihodkov od prodaje**, kar je 20 odstotkov celotnih prihodkov skupine Petrol, in so za 32 odstotkov višji kot v enakem obdobju leta 2009 in 25 odstotkov višji kot smo načrtovali.

Prodaja proizvodov iz nafte skupine Petrol na trgu JVE

V skupini Petrol smo na trgu JVE v prvih devetih mesecih leta 2010 prodali 442,4 tisoč ton proizvodov iz nafte, kar je 7 odstotkov več kot smo planirali in 18 odstotkov več kot v enakem obdobju lanskega leta. V primerjavi z enakim obdobjem lanskega leta smo prodali 40 odstotkov več kurilnega olja ekstra lahkega, ter 15 odstotkov več pogonskih goriv, v primerjavi s planom je prodaja kurilnega olja ekstra lahkega višja za 15 odstotkov, prodaja pogonskih goriv (motornih bencinov in dieselskega goriva) pa je višja za 6 odstotkov.

Poleg tega sta skupaj obvladovani družbi Petrol – Oti – Slovenija L.L.C. in Petrol Bonus d.o.o. skupaj prodali 17,7 tisoč ton proizvodov iz nafte, kar je 75 odstotkov več kot v enakem obdobju lanskega leta.

Odločujoči vplivi na poslovanje

Oblikovanje prodajnih cen goriv na Hrvaškem

Cene naftnih derivatov – motornih bencinov, dieselskega goriva in kurilnega olja ekstra lahkega so na Hrvaškem prav tako kot v Sloveniji državno regulirane. Od 3. septembra 2009 do 16. aprila 2010 so se cene oblikovale v skladu s »Pravilnikom o utvrđivanju cijena naftnih derivata«. Prodajne cene naftnih derivatov so se spreminjale vsakih sedem dni po predpisani metodologiji ob pogoju, da se je cena pred dajatvami zvišala ali znižala za več kot 2 odstotka, vendar pa sprememba obstoječe prodajne cene ni smela biti večja od 3,5 odstotka.

Od 16. aprila 2010 dalje se cene oblikujejo v skladu s »Pravilnikom o utvrđivanju cijena naftnih derivata«. Prodajne cene naftnih derivatov se spreminjajo vsakih 14 dni po predpisani metodologiji ob pogoju, da se je cena pred dajatvami zvišala ali znižala za več kot 2 odstotka, vendar pa sprememba obstoječe prodajne cene ne sme biti večja od 3,5 odstotka.

Bruto marža je določena v fiksnem znesku in ostaja nespremenjena, in sicer 0,6 HRK (0,08 EUR) za liter dieselskega goriva in motornih bencinov ter 0,4 HRK (0,05 EUR) za liter kurilnega olja ekstra lahkega. Predpisana metodologija oblikovanja najvišje dovoljenih prodajnih cen goriv je podobna metodologiji, ki je v veljavi v Sloveniji, usklajevanje cen pa je prav tako vezano na spremembo borznih cen na naftnem trgu in spremembo tečaja dolarja glede na nacionalno valuto.

Oblikovanje prodajnih cen goriv v Bosni in Hercegovini

Prodajne cene naftnih derivatov na trgu Bosne in Hercegovine niso državno regulirane in se oblikujejo prosto po pogojih trga. Spreminjajo se tedensko, pri čemer v Federaciji Bosni in Hercegovini dan pred uporabo novih maloprodajnih cen trgovci o tem obvestijo federalno ministrstvo trgovine, medtem ko v Republiki Srbski ni obveznosti glede predhodnega obveščanja o spremembah cen. Maloprodajne cene goriv se, kljub prostemu oblikovanju cen, med servisi bistveno ne razlikujejo, le v Republiki Srbski so običajno nekoliko nižje, ker glede na vire oskrbe dosegajo nižje nabavne cene.

Oblikovanje prodajnih cen goriv v Srbiji

Cene naftnih derivatov v Srbiji so državno regulirane in se oblikujejo v skladu z »Uredbo o cenama derivata nafte«. Za vse derivate je predpisana najvišja dovoljena maloprodajna cena in najvišja cena distributerja oziroma proizvajalca. Predpisana bruto marža za vse derivate znaša 5 RSD (0,05 EUR) na liter, izjema je le eurodieselsko gorivo, pri katerem znaša marža 10 RSD (0,11 EUR) na liter. Prost uvoz naftnih derivatov velja samo za eurodiesel in avtoplin. Cene se glede na veljavno zakonodajo pod določenimi pogoji usklajujejo vsakih petnajst dni.

Oblikovanje prodajnih cen goriv v Črni gori

Cene naftnih derivatov se v Črni gori oblikujejo v skladu z »Uredbo o načinu obrazovanja maksimalnih maloprodajnih cijena«, ki je v veljavi od 1. januarja 2009. Cene se spreminjajo vsakih 14 dni, v kolikor se gibanje cen na naftnem trgu (Platt's European Marketscan) ter gibanje tečajev evra in dolarja spremeni za več kot 5 odstotkov. Metodologija izračunavanja cene poleg cen nafte na trgu ter gibanja tečaja evra in dolarja vključuje tudi takse in dajatve ter maržo za naftna podjetja. Bruto marža je določena v fiksnem znesku, in sicer 0,063 EUR za liter NMB 95, 0,064 EUR za liter eurodieselskega goriva ter 0,078 EUR za liter kurilnega olja ekstra lahkega.

Oblikovanje prodajnih cen goriv na Kosovu

Cene naftnih derivatov na Kosovu v maloprodaji in veleprodaji niso državno regulirane. Le cene pri prodaji naftnih derivatov državnim institucijam in podjetjem se oblikujejo v skladu s predpisano metodologijo, ki upošteva mesečno povprečje tržne cene ter gibanje tečaja ameriškega dolarja in evra, logistične stroške ter maksimalno maržo. Ta cena predstavlja neformalno osnovo za oblikovanje maloprodajnih cen, ki se spreminjajo dva- do trikrat mesečno.

Prodaja trgovskega blaga skupine Petrol na trgu JVE

V skupini Petrol smo na trgu JVE v prvih devetih mesecih leta 2010 s prodajo trgovskega blaga ustvarili 23,1 mio EUR prihodkov, kar je 16 odstotkov manj kot je bilo planirano in 1 odstotek manj kot v enakem obdobju lanskega leta. Gospodarska kriza, ki je vplivala na kupno moč prebivalstva, je negativno vplivala na nakupe na bencinskih servisih, kjer smo planirano prodajo presegli le pri avtomaterialu. Na hrvaškem trgu je na nižjo prodajo v primerjavi z letom 2009 vplivalo tudi ponovno nedeljsko odprtje trgovin, saj so bile v letu 2009 ob nedeljah trgovine večinoma zaprte.

Nabava in logistika proizvodov iz nafte in trgovskega blaga

Učinkovita nabava in logistika proizvodov iz nafte in trgovskega blaga sodita med ključne dejavnike uspešnega poslovanja skupine Petrol. V letu 2010 sta glavna cilja na tem področju izboljšanje nabavnih pogojev in znižanje stroškov logistike.

Pri nabavi tekočih goriv smo pod ugodnejšimi nabavnimi pogoji kot v letu 2009, pretežno po morskimi potmi realizirali nabavo v višini 1.450 tisoč ton. Opravili smo evaluacijo dobaviteljev blaga za leto 2010 in v mesecu septembru pričeli tudi s pripravo strategije oskrbe nabave

naftnih derivatov za leto 2011, kjer bo večina oskrbe potekala po morju. Opravili smo tudi analizo stroškov za prekomerne postanke tankerjev in pripravili predloge izboljšanja načina sprejema blaga za skladišči Zadar in Ploče. Znižali smo povprečne mesečne zaloge tekočih goriv na skladiščih in bencinskih servisih v primerjavi z enakim obdobjem leta 2009 za 10 odstotkov. Z zagotavljanjem optimalnih zalog goriv na bencinskih servisih bomo znižali stroške financiranja. Prevozne tarife v cestnem transportu smo na področju prevozov tekočih goriv znižali za 4,5 odstotka, celotni stroški prevoza (cestni in železniški) pa so na liter nižji za dobre 4 odstotke. Uvedba optimalnega nabavno-logističnega modela za goriva na trgih Hrvaške in Bosne in Hercegovine bo na teh trgih znatno znižala stroške oskrbe.

Pri nabavi trgovskega blaga smo izboljšali nabavne pogoje in prenovili nabavne pogodbe z dobavitelji. Za četrtno smo zmanjšali število dobaviteljev in racionalizirali dokumentarne tokove. Koncept nabave smo poenotili za vse trge, s posebnim poudarkom na skupni nabavi obeh podjetij na hrvaškem trgu. Sklenili smo novo pogodbo za dolgoročno sodelovanje s koncernom Chevron, in sicer na področju lastne blagovne znamke motornih olj v sodelovanju s kakovostno znamko Texaco. Pridobili smo tudi generalno distribucijo motornih olj Valvoline.

Pripravili in izvajali smo program optimalnih zalog za kosovno blago na skladišču ter prodajni asortiman razbremenili nekurantnih zalog tudi na bencinskih servisih. Zaloge kosovnega blaga v SDC Zalog smo v primerjavi z enakim obdobjem lani znižali za 9 odstotkov in izboljšali obrat zalog za neprehrambeno blago za 15 odstotkov. Izvajamo program optimizacije in racionalizacije poslovanja skladišča za kosovno blago SDC Zalog. Prevozne tarife na področju prevoza kosovnega blaga smo v primerjavi z letom 2009 znižali za 13 odstotkov. V pripravi je osnutek nabavne pogodbe 2011 ter izhodišča za pogajanja z dobavitelji trgovskega blaga za prihodnje leto.

Gradnja skladišča naftnih derivatov in utekočinjenega naftnega plina na Kosovu poteka skladno z načrti, za dolgoročno rešitev oskrbe bosanskega, črnogorskega in delno tudi trga v Srbiji pa smo v juliju 2010 z družbo Luka Ploče Trgovina d.o.o. podpisali pogodbo o dolgoročnem najemu 30.000 m³ skladiščnega prostora v novem terminalu tekočih goriv v kompleksu luke Ploče, ki bo gotovo v juniju 2012.

C. Energetska dejavnost

Na področju energetske dejavnosti smo v prvih devetih mesecih leta 2010 ustvarili 75,8 mio EUR **čistih prihodkov od prodaje**, kar je 4 odstotke celotnih prihodkov skupine Petrol. Ti so za 11 odstotkov višji kot v enakem obdobju leta 2009 in 12 odstotkov višji kot smo načrtovali.

Plin in toplota

S prodajo plina in toplote so se v prvih devetih mesecih leta 2010 ukvarjale družbe:

- Petrol d.d., Ljubljana,
- Petrol Energetika d.o.o.,
- Petrol Plin, d.o.o.,
- Petrol Gas Group d.o.o.,
- Rodgas a.d
- Petrol-Trade Handelsges.m.b.H.,
- Petrol BH Oil Company d.o.o., Sarajevo,
- Petrol Hrvatska d.o.o.,
- Petrol d.o.o. Beograd,

- Euro - Petrol, d.o.o., Reka,
- Petrol – Jadranplin d.o.o.
- Ogrevanje Piran d.o.o. ter
- Petrol – Butan d.o.o.

V prvih devetih mesecih leta 2010 smo v skupini Petrol upravljali z 28 koncesijami za oskrbo s plinom (od tega 23 za oskrbo z zemeljskim plinom, 5 pa za oskrbo z utekočinjenim naftnim plinom). Z 21 koncesijami upravlja Petrol Plin d.o.o. (3 koncesije so v lasti Petrol d.d., Ljubljana), s 5 Petrol Energetika d.o.o., z 1 Rodgas AD v Bački Topoli ter z 1 Petrol Gas Group d.o.o. v občini Pečinci. Družba Petrol Gas Group d.o.o. bo prve prihodke iz naslova oskrbe z zemeljskim plinom realizirala v nadaljevanju letošnjega leta, saj je distribucijsko omrežje še v fazi izgradnje.

Kupce smo konec septembra letošnjega leta oskrbovali tudi preko 2.185 plinohramov za prodajo utekočinjenega naftnega plina.

V skupini Petrol smo v prvih devetih mesecih leta 2010 prodali 34,2 tisoč ton utekočinjenega naftnega plina, kar je 4 odstotke manj kot je bilo planirano in 2 odstotka več kot v enakem obdobju lanskega leta. Prodali smo tudi 47,8 tisoč ton (68.121 tisoč m³) zemeljskega plina, kar je 4 odstotke več kot smo planirali in 5 odstotkov več kot v enakem obdobju lanskega leta.

V prvih devetih mesecih leta 2010 smo v skupini Petrol upravljali s 4 koncesijami za daljinsko ogrevanje. V obravnavanem obdobju smo prodali 43.350 MWh toplotne energije, kar je 1 odstotek več kot smo planirali in enako kot v enakem obdobju leta 2009.

Občina Ribnica je konzorciju družb Petrol d.d., Ljubljana in Petrol Energetika d.o.o. ter podjetju Ekoen ena d.o.o. podelila koncesijo za izvajanje lokalne gospodarske javne službe oskrbe s toplotno energijo, proizvodnjo toplote na lesno biomaso in druge obnovljive vire za daljinsko ogrevanje na območju ribniške občine. Družba Petrol bo v sodelovanju s konzorcijskimi partnerji koncesijo upravljala 25 let. V Ribnici končujemo z izgradnjo sistema daljinskega ogrevanja na lesno biomaso.

Petrol d.d., Ljubljana je skupaj z družbami Domplan, HSE in Elektro Gorenjska ustanovil podjetje Soenergetika d.o.o. za soproizvodnjo toplote in elektrike v kotlovnici na Planini v Kranju.

V juniju 2010 smo kupili 51-odstotni delež v družbi Petrol Jadranplin d.o.o. ter z odkupom 60-odstotnega deleža postali 100-odstotni lastnik družbe Ogrevanje Piran d.o.o.

Petrol d.d., Ljubljana je avgusta 2010 prevzel hrvaško podjetje Butan, d.o.o. s sedežem v Osijeku, ki se ukvarja s prodajo in distribucijo utekočinjenega naftnega plina.

Elektrika

S proizvodnjo, prodajo in distribucijo električne energije sta se v prvih devetih mesecih leta 2010 ukvarjali družbi Petrol Energetika d.o.o. in Petrol d.d., Ljubljana.

V prvih devetih mesecih leta 2010 je skupina Petrol prodala 244.469 MWh električne energije, kar je 9 odstotkov več kot je bilo planirano in 56 odstotkov več kot v enakem

obdobju lanskega leta. Od skupno prodanih količin smo jih 23.174 MWh proizvedli s kogeneracijo. Poleg tega smo jih, od skupnih prodanih količin, 207.585 MWh tudi distribuirali.

Petrol d.d, Ljubljana je s sprostitevijo slovenskega trga električne energije pričel tudi s prodajo električne energije gospodinjstvom in malim poslovnim odjemalcem.

Okoljske in energetske rešitve

Z okoljskimi in energetskimi rešitvami sta se v prvih devetih mesecih leta 2010 ukvarjali družbi Petrol d.d., Ljubljana in Petrol Energetika d.o.o.

Skupina Petrol je tako v prvih devetih mesecih leta 2010 upravljala s tremi koncesijami za upravljanje naprav za čiščenje komunalnih odpadnih voda in opravljanje gospodarske javne službe čiščenja komunalnih odpadnih voda, in sicer v mestni občini Murska Sobota s kapaciteto 42.000 populacijskih ekvivalentov, v občini Mežica s 4.000 populacijskimi ekvivalenti ter v mestni občini Sežana s kapaciteto 6.000 populacijskih ekvivalentov.

Proces čiščenja in finančno poslovanje čistilnih naprav Murska Sobota, Mežica in Sežana je v prvih devetih mesecih leta 2010 v skladu s planom.

Petrol d.d., Ljubljana, kot pomemben družbenik v podjetju Aquasystems d.o.o., sodeluje tudi pri čiščenju komunalnih odpadnih voda v mestni občini Maribor s kapaciteto 190.000 populacijskih ekvivalentov.

Na področju energetskih rešitev (projekti URE in uporaba obnovljivih virov energije) zagotavljamo celovito ponudbo energentov, energetskih storitev in svetovanja.

V obravnavanem obdobju smo začeli s trženjem Petrolovih paketov energije, ki omogočajo nižje cene električne energije ter enostavnejše plačevanje.

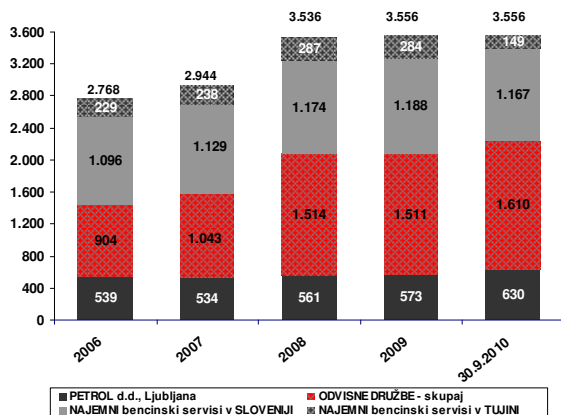
Intenzivno smo analizirali večje število potencialnih projektov za izvedbo na področju obnovljivih virov energije (peleti, fotovoltaika, vetrne elektrarne...) ter pričeli z izgradnjo fotovoltaičnih elektrarn na 13 bencinskih servisih.

Trajnostni razvoj

Zaposleni

Na dan 30.9.2010 je v skupini Petrol 3.556 zaposlenih, od tega 29 odstotkov v odvisnih družbah in na najemnih bencinskih servisih v tujini. Število zaposlenih se v primerjavi s koncem leta 2009 ni spremenilo.

Slika 9: Gibanje števila zaposlenih v letih 2006 – 2010 v skupini Petrol in na najemnih bencinskih servisih



Gibanje števila zaposlenih v prvih devetih mesecih leta 2010

V skupini Petrol je bilo v prvih devetih mesecih leta 2010 zaposlenih 277 novih sodelavcev, 277 zaposlenim je prenehala pogodba o zaposlitvi, 288 zaposlenih pa je bilo premeščenih med podjetji znotraj skupine Petrol, od tega je bilo vseh 90 zaposlenih iz odvisne družbe Petrol Skladiščenje d.o.o. premeščenih v Petrol d.d., Ljubljana.

Tabela 3: Gibanje števila zaposlenih v prvih devetih mesecih leta 2010 v skupini Petrol in na najemnih bencinskih servisih

Gibanje števila zaposlenih	Stanje 30.9.2010	Nove zaposlitve oz. prenehanja v letu 2010		Interne premestitve v letu 2010		Skupaj prihodi v letu 2010	Skupaj odhodi v letu 2010	Stanje 31.12.2009
		v podjetju		v Skupini Petrol				
		Prišli	Odšli	Prišli	Odšli			
Petrol d.d.	630	13	43	93	6	106	49	573
Odvisne družbe	1.610	194	123	157	129	351	252	1.511
Najemni bencinski servisi v Sloveniji	1.167	58	82	31	28	89	110	1.188
Najemni bencinski servisi v tujini	149	12	29	7	125	19	154	284
Skupina Petrol	3.556	277	277	288	288			3.556

Struktura zaposlenih

Povprečna starost zaposlenih v skupini Petrol je konec septembra 2010 znašala 39,5 let. Med zaposlenimi je 70 odstotkov moških in 30 odstotkov žensk.

V skupini Petrol se izobrazbena struktura z leti izboljšuje, kar je na eni strani rezultat izobraževanja zaposlenih, na drugi strani pa kadrovske politike, saj novo zaposleni sodelavci zvišujejo izobrazbeno strukturo, hkrati pa podjetje zapuščajo sodelavci z nižjo stopnjo izobrazbe. Pri tem velja poudariti, da ima skupina Petrol interes za izobraževanje svojih zaposlenih, saj je znanje ena od bistvenih konkurenčnih prednosti podjetja.

Povprečna stopnja izobrazbe zaposlenih v skupini Petrol, merjena na lestvici od 1 do 8, je na dan 30.09.2010 znašala 4,8, kar pomeni, da imajo zaposleni v povprečju srednješolsko izobrazbo.

Usposabljanje

V prvih devetih mesecih leta 2010 se je različnih oblik izobraževanja udeležilo 5.077 udeležencev. Skupaj je bilo v skupini Petrol izvedenih 39.771 pedagoških ur usposabljanja, kar predstavlja v povprečju 11 pedagoških ur usposabljanja na zaposlenega v obravnavanem obdobju.

V prvih devetih mesecih leta 2010 smo nadaljevali s programi vodenja in programi prodaje na bencinskih servisih ter izvajali strokovna in zakonsko zahtevana izobraževanja, za zaposlene, ki veliko časa preživijo na službenih poteh, smo organizirali tečaje varne vožnje.

V skupini Petrol posebno pozornost namenjamo tudi usposabljanju zunanjih sodelavcev (prevoznikov, študentov,...) in kupcev. V tem obdobju smo zanje organizirali več različnih seminarjev, na katerih je prisostvovalo 1.262 udeležencev.

Motiviranje zaposlenih

Nagrajevanje

Usmerjenost k uspešnosti je v skupini Petrol osnova sistema nagrajevanja, zato so plače sestavljene iz fiksnega in variabilnega dela. Pomemben del variabilnega dela plač je skupinska delovna uspešnost, ki jo za bencinske servise, območne enote maloprodaje in veleprodaje izračunavamo mesečno, za korporativne funkcije pa polletno, na podlagi izračuna mere uspešnosti. Individualno delovno uspešnost pripoznavamo preko nagrad za izredne delovne uspehe in napredovanja zaposlenih.

Petrol sodi po rezultatih raziskave, ki jo je izvedel zaposlitveni portal MojeDelo.com, med najuglednejše delodajalce v Sloveniji. V raziskavi zaposlitvenega portala je sodelovalo preko tri tisoč iskalcev zaposlitve, ki so po različnih merilih ocenjevali ugled posameznih podjetij v Sloveniji.

Družini prijazno podjetje

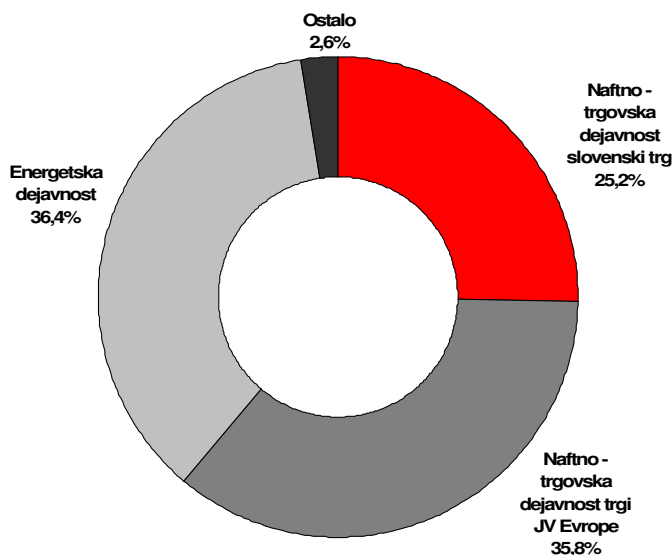
Petrol je prejel osnovni certifikat Družini prijazno podjetje in se s tem pridružil podjetjem, ki so se zavezala k boljšemu usklajevanju dela in družine ter k še večji družbeni odgovornosti. Ob tem je družba Petrol sprejela kar 19 ukrepov, ki jih bo izvedla v naslednjih treh letih in za katere pričakuje, da bodo še dodatno pripomogli k večjemu zadovoljstvu zaposlenih in njihovi učinkovitosti.

V okviru projekta Družini prijazno podjetje se je z dnevom izrednega dopusta zaposlenim omogočilo, da so svoje prvošolčke na prvi šolski dan pospremili v šolo.

Naložbe

V prvih devetih mesecih leta 2010 smo za naložbe v opredmetena osnovna sredstva in neopredmetena sredstva ter dolgoročne finančne naložbe namenili 35,7 mio EUR. Od tega smo 25,2 odstotkov namenili naftni dejavnosti na slovenskem trgu, 35,8 odstotkov naftni dejavnosti na trgih JV Evrope, 36,4 odstotkov energetske dejavnosti ter 2,6 odstotkov posodobitvi informacijske in druge infrastrukture.

Slika 10 : Struktura investiranih sredstev skupine Petrol v prvih devetih mesecih leta 2010



Sistem kakovosti

Sistemi kakovosti, ki so se v preteklosti večinoma usmerjali v povečanje učinkovitosti in odličnosti, postopoma vključujejo vse več elementov trajnostnega razvoja. Ti morajo obsegati varovalke, ki naj bi zagotavljale globalno zaščito tako človekovega okolja kot človeka samega.

Poslovanje skupine Petrol temelji na uveljavljanju visokih kakovostnih standardov. Od leta 1997 naprej po standardu ISO 9001 certificirani sistem vodenja kakovosti v skupini stalno nadgrajujemo in razširjamo. Poleg certificiranih sistemov kakovosti in ravnanja z okoljem (glej tabelo 4) so v integrirani sistem kakovosti vključene tudi zahteve sistema ravnanja z živili HACCP, sistema varnosti in zdravja pri delu OHSHS ter sistem informacijske varnosti v skladu s standardom BS 7799-2.

Strategijo razvoja sistema kakovosti skupina Petrol izpolnjuje tudi v letu 2010. V prvem kvartalu 2010 so v družbi Petrol d.d., Ljubljana, potekale aktivnosti v zvezi s pripravami na kontrolno presojo sistemov vodenja kakovosti po ISO 9001:2000 in sistema ravnanja z okoljem ISO 14001: 2004. Aktivnosti so se nanašale na redefiniranje procesov v korporativnih funkcijah in njihovih medsebojnih povezavah. V drugem kvartalu so zunanji presojevalci izvedli kontrolno presojo procesov, ki potekajo na bencinskih servisih v Sloveniji, pri čemer ni bilo evidentiranih neskladnosti z vidika zagotavljanja kakovosti (ISO 9001) in ravnanja z okoljem (ISO 14001). V septembru je na vodstvenemu pregledu delovanje sistemov vodenja kakovosti pregledala uprava družbe. Sprejetih je bilo 15 sklepov za izboljšanje delovanja sistemov kakovosti in procesov. Kontrolna presoja glavnih in podpornih procesov v družbah skupine Petrol s strani zunanjih presojevalcev je bila izvedena v oktobru 2010. Neskladnosti ni bilo evidentiranih, bilo pa je podanih nekaj observacij, na osnovi katerih bodo v mesecu novembru upravi družbe predlagani konkretni predlogi za izboljšave.

V Laboratoriju Petrol, ki ima vzpostavljen sistem vodenja kakovosti v skladu z zahtevami standarda SIST EN ISO/IEC 17025:2005 (Splošne zahteve za usposobljenost preskuševalnih lin kalibracijskih laboratorijev) je bil izveden nadzorni obisk akreditacijskega organa. Med presojo ni bilo zabeleženih neskladnosti. Skupaj ima Laboratorij Petrol akreditiranih 76 metod.

V družbi Petrol Tehnologija d.o.o. so potekale aktivnosti prilagoditve dokumentacijskega sistema, v maju pa je bil izveden nadzorni obisk akreditacijskega organa. Presoja se je izvajala skladno s SIST EN 17020:2004;C, kar pomeni da Petrol Tehnologija d.o.o lahko izvaja storitve za lastne potrebe kot tudi za zunanje naročnike.

Ponovno periodično (15-mesečno) ocenjevanje je bilo izvedeno z namenom ponovnega ocenjevanja 13 že akreditiranih postopkov (prva Akreditacije leta 2004). Ocenjevanje z namenom širitve pa je potekalo na 4 novih metodah in na 1 že akreditirani metodi, ki pa je bila dopolnjena, z namenom širitve dejavnosti na več tipov preskušancev.

Tabela 4: Pregled certifikatov in akreditacij laboratorijev

Družba	Sistem vodenja kakovosti	Sistem ravnanja z okoljem	Akreditacije laboratorijev
Petrol d.d., Ljubljana	ISO 9001: 2000	ISO 14001: 2004	SIST EN ISO/IEC 17025:2005
Petrol Tehnologija d.o.o.	ISO 9001: 2000	ISO 14001: 2004	SIST EN ISO/IEC 17020:2004
Petrol Energetika d.o.o.	ISO 9001: 2000	ISO 14001: 2004	/
Petrol Plin d.o.o.	ISO 9001: 2000	ISO 14001: 2004	/
Petrol Trgovina d.o.o., Zagreb	ISO 9001: 2000	/	/

Družbena odgovornost

Petrol v svoje poslovanje že vrsto let vključuje skrb za družbena in okoljska vprašanja. Na zahteve in izzive časa odgovarjamo z dolgoročno strategijo rasti in s trdnim zavedanjem, da podpora okolju, v katerem delujemo, pomembno vpliva na naše poslovanje in razvoj. Širšim družbenim in lokalnim skupnostim tako že vrsto let pomagamo k razgibanemu življenjskemu slogu in k višji kakovosti življenja. Svojo odgovorno družbeno držo dokazujemo s podporo številnim športnim, kulturnim, humanitarnim in okoljevarstvenim projektom. Družbeno odgovornost v skupini Petrol vidimo kot trajno zavezo pri sodelovanju z okoljem, v katerem poslujemo.

Med pomembnejše dogodke v prvih devetih mesecih 2010 sodi izvedba 20. likovnega natečaja »Otroci odraslim«, ki so se ga letos udeležili tudi otroci zaposlenih v Petrolu.

Poslovna tveganja

Upravljanje tveganj

V skladu s 30. členom Zakona o finančnem poslovanju, postopkih zaradi insolventnosti in prisilnem prenehanju skupina Petrol redno izvaja ukrepe upravljanja tveganj, ki jim je izpostavljena pri svojem poslovanju.

Obstoječa gospodarska recesija in finančna kriza sta imeli v prvih devetih mesecih leta 2010 še vedno močan vpliv na poslovanje podjetij in tudi na upravljanje s poslovnimi tveganji v skupini Petrol.

Likvidnost bank se je v prvih devetih mesecih leta 2010 izboljšala, vendar je poslovanje podjetij slabše in banke so postale še bolj previdne pri financiranju podjetij in posameznikov. Posledično smo v skupini Petrol še bolj osredotočeni na upravljanje s finančnimi tveganji in na obvladovanje kreditnega, likvidnostnega ter obrestnega tveganja. Dodatno smo pozorni na plačilno sposobnost kupcev in s tem na stanje terjatev iz poslovanja. Vzdrževanje likvidnosti oziroma kratkoročno plačilno sposobnost družb v skupini Petrol zagotavljamo s centralnim vodenjem in usklajevanjem tekočih denarnih tokov ter preko dogovorov z bankami o povečanju kreditnih linij.

Ponudba dolgoročnih finančnih virov se je v prvih devetih mesecih leta 2010 v primerjavi s preteklim letom nekoliko povečala, zato ostaja finančni položaj skupine Petrol še naprej stabilen.

Ob vseh sprejetih ukrepih v skupini Petrol, ki zadevajo obvladovanje finančnih tveganj, lahko trdimo, da se uspešno prilagajamo spremenjenim razmeram na kapitalskih in finančnih trgih.

Petrolov model poslovnih tveganj zajema 20 skupin poslovnih tveganj, razdeljenih na dve veliki skupini:

- tveganja okolja in
- tveganja delovanja.

Med najpomembnejša in najverjetnejša poslovna tveganja sodijo vsa finančna tveganja: cenovno, valutno, kreditno, likvidnostno, obrestno tveganje ter tveganje finančnih instrumentov. Poleg finančnih tveganj so med najpomembnejšimi in najverjetnejšimi tveganji še tveganje finančnega okolja, komercialno tveganje, tveganje strateškega odločanja, tveganje poslovno-finančnega odločanja ter tveganje gospodarskega okolja.

V nadaljevanju so posebej opisana posamezna finančna tveganja v skupini Petrol ter postopki varovanja pred temi tveganji.

Cenovno in valutno tveganje

V skupini Petrol kupujemo proizvode iz nafte po tržnih pogojih tujih nakupnih trgov in jih plačujemo večinoma v USD. Prodaja poteka v lokalnih valutah. Ker sodita svetovni naftni trg in trg ameriškega dolarja med najbolj nestabilne svetovne trge, je skupina Petrol pri opravljanju svoje temeljne dejavnosti izpostavljena tako cenovnemu tveganju – spremembam cen naftnih derivatov, kot tudi valutnemu tveganju – spremembam tečaja EUR/USD.

Od aprila leta 2000 naprej nam model o oblikovanju cen naftnih derivatov omogoča prenašanje gibanj svetovnih cen naftnih derivatov in deviznih tečajev na domače prodajne cene. Tako je izpostavljenost skupine Petrol cenovnemu in valutnemu tveganju močno zmanjšana.

Skupina Petrol se pred cenovnimi tveganji varuje z usklajevanjem nabavnih in prodajnih formul cen naftnih derivatov in z uporabo ustreznih finančnih instrumentov. V primerih neskladja prodajnih in nabavnih količin cene naftnih derivatov zavarujemo s cenovno-blagovnimi zamenjavami (swap posli) na trgu OTC (neposredni posel med dvema strankama brez uporabe borze). Primarni cilj varovanj je doseganje nabavnih cen, kot jih priznava model o oblikovanju cen naftnih derivatov. Naši poslovni partnerji na tem področju so mednarodne finančne organizacije in banke ter večje naftne korporacije, ki nam naftne derivate dobavljajo.

Nakupe naftnih derivatov smo v skupini Petrol v prvih devetih mesecih leta 2010 plačevali v rokih, ki ustrezajo praksi v naftnem poslu (30 dni po B/L), zaradi česar je bilo poslovanje izpostavljeno valutnemu tveganju – spremembi tečaja EUR/USD od nastanka poslovnega dogodka do plačila. V obvladujoči družbi je sredstvo za zavarovanje pred valutnimi tveganji sklepanje terminskih pogodb na EUR/USD s slovenskimi bankami. Na podlagi količinskega plana prodaje izračuna področje prodaje potrebni obseg varovanja v USD, ki ga tedensko usklajuje s tekočimi cenami naftnih derivatov in količinskim gibanjem prodaje. Napovedovanje količine in vrednosti prodaje je ključnega pomena za uspešno cenovno in valutno varovanje.

Obvladujoča družba spremlja in nudi svetovanje pri sklepanju zavarovanj pred valutnimi tveganji tudi za odvisne družbe. Predvsem gre za tveganja zaradi spremembe tečaja HRK/EUR na Hrvaškem in tečaja RSD/EUR v Srbiji.

Tečaj HRK/EUR v prvih devetih mesecih leta 2010 ni imel velikih nihanj, razen običajnega sezonskega nihanja v poletnih mesecih, ko se tečaj hrvaške kune okrepi, zato nismo sklepali terminskih poslov za varovanje tečaja. Konec septembra se je tečaj HRK obrnil nazaj na višino okrog 7,25 HRK/EUR. Na osnovi informacij iz finančnih in gospodarskih krogov na Hrvaškem ocenjujemo, da tudi napovedi o devalvaciji HRK niso verjetne in ne zahtevajo dodatnih ukrepov.

V skupini Petrol smo izpostavljeni spremembi tečaja RSD/EUR zaradi dolgoročnega kredita v EUR, ki ga ima ena od odvisnih družb v Srbiji. V primerjavi s celotnim poslovanjem skupine Petrol gre za manjši del poslovanja, zato menimo, da skupina Petrol v tem primeru ni izpostavljena velikim tveganjem.

V skladu s sprejeto politiko upravljanja s tveganji v transakcije z izvedenimi instrumenti vstopamo izključno zaradi zavarovanja pred cenovnimi in valutnimi tveganji in ne iz špekulativnih razlogov.

Kreditno tveganje

Skupina Petrol omogoča kupcem plačila na odlog zaradi možnosti vsaj delnega kreditiranja kupcev in s tem povečevanja prihodkov od prodaje. Ob tem pa je področje prodaje nenehno v konfliktu med težnjo po povečanju prodaje in, ob povečani plačilni nedisciplini, ohranjanju stanja terjatev na obvladljivih nivojih. Ocenjujemo, da je v času gospodarske krize med vsemi tveganji najbolj zahtevno prav obvladovanje kreditnega tveganja oz. tveganja neizpolnitve plačila s strani kupca. Preko Petrolove široko razvejane mreže veleprodajnih mest čutimo, da si kupci ob pomanjkanju kreditne ponudbe s strani bank iščejo dodatne finančne vire pri dobaviteljih.

Na področju obvladovanja terjatev v skupini Petrol še bolj aktivno vodimo izterjavo terjatev, v primeru neplačila pa se hitreje odločamo za prenehanje prodaje kupcem na odprto, hitreje uporabimo pravna sredstva za poplačilo terjatev in vlagamo velike napore v povečanje obsega zavarovanja terjatev. Posebno pozornost namenjamo individualni obravnavi velikih kupcev. V skupini Petrol uporabljamo za namen obvladovanja terjatev širok izbor instrumentov zavarovanja (hipoteke, zastave, bančne garancije, varščine, zadolžnice, menice, ipd.). Na osnovi spremembe zakona o izvršbi z dne 7.7.2010 je menica pridobila večji pomen in spet postala pomemben instrument zavarovanja.

Obvladujoča družba in tudi posamično odvisne družbe aktivno spremljajo stanje terjatev iz poslovanja in pri tem – ob enotnem vodenju politike plačilnih pogojev in možne izpostavljenosti do posameznega kupca ali skupine kupcev – sledijo načelu decentralizacije.

V prvih devetih mesecih smo večjo pozornost posvetili prav izterjavi terjatev na trgih JV Evrope, kjer je plačilna sposobnost gospodarstva še slabša kot v Sloveniji. Terjatve sistematično spremljamo po starosti, po regijah in organizacijskih enotah, po kakovosti in po posameznih kupcih. Za spremljanje uporabljamo enotno računalniško aplikacijo za upravljanje s terjatvami, ki nam omogoča avtomatski nadzor nad izpostavljenostjo do posameznega kupca ter takojšnje ukrepanje. V proces upravljanja tveganj neizpolnitve plačila s strani kupca je aktivno vpletenih več področij, iz katerih se zaposleni redno sestajajo in sprejemajo ustrezne ukrepe.

Kljub splošnemu poslabševanju finančne moči naših kupcev zaradi likvidnostnih težav, zmanjševanju proizvodnje in upadu izvoza, ocenjujemo, da skupina Petrol ni izpostavljena znatnejšemu kreditnemu tveganju do posamezne osebe ali skupine oseb, ki bi lahko predstavljale enotno tveganje. Naša ocena temelji na vrsti produktov, ki jih prodajamo, tržnem deležu in velikem številu kupcev.

S pomočjo informacijske podpore in medsebojnega informiranja vseh zaposlenih v družbi aktivno spremljamo boniteto svojih kupcev in dobaviteljev. V letošnjem letu smo v obvladujoči družbi za namen presoje bonitete dodali v sistem za vsakega kupca novo orodje družbe Bisnode za obvladovanje tveganja – CreditCheck, ki za posamezno podjetje napoveduje verjetnost insolventnega postopka v naslednjih 12 mesecih. Dodatno smo zavarovali izpostavljenost do dela kupcev pri SID - Prvi kreditni zavarovalnici d.d. Ljubljana. Obseg zavarovanja terjatev preko SID-a še povečujemo, ker nam omogoča prodajo novim kupcem in tistim obstoječim kupcem, ki so zašli v težave. Na trgih JV Evrope pa smo v presojo bonitete vključili podatke družbe Dun&Bradstreet o finančni moči, plačilnem ključu, ratingu in kreditnem priporočilu za vsakega kupca.

Uspešno obvladovanje terjatev nam potrjuje podatek, da so bili v skupini Petrol dnevi vezave zapadlih terjatev na dan 30.9.2010 za 4 dni nižji kot konec leta 2009. Znižal se je tudi delež zapadlih terjatev v odprtih terjatvah iz 42 na 31 odstotkov.

Likvidnostno tveganje

Finančna kriza na slovenskem in svetovnem finančnem trgu je povzročila, da je bančni sektor bistveno bolj previden pri financiranju posameznikov in podjetij. Ponudba kratkoročnih sredstev za skupino Petrol je zelo dobra in nam omogoča cenejše kratkoročno financiranje v primerjavi s preteklim letom.

Kljub temu je potrebna velika previdnost pri vodenju denarnega toka in to predvsem na področju planiranja prilivov iz prodaje na odlog, ker ima zaradi splošnega povečanja plačilne nediscipline in upada prodaje precejšen del naših kupcev težave s financiranjem poslovanja.

V skupini Petrol zagotavljamo kratkoročno plačilno sposobnost s centralnim vodenjem in skrbnim načrtovanjem ter usklajevanjem denarnega toka. Obvladujoča in odvisne družbe uporabljajo za načrtovanje in spremljanje dnevne likvidnosti posebno programsko opremo. Ta omogoča natančen vpogled in nadzor denarnega toka. Že od leta 2006 uporabljamo sistem cash-poolinga ali združevanja sredstev za odvisne družbe v Sloveniji. Odvisne družbe na JVE trgih pa tega sistema zaradi davčnih in ekonomskih razlogov (stroški plačilnega prometa, tečajne razlike) še ne morejo uporabljati. Za te družbe smo uvedli navidezno združevanje sredstev (marginal pooling), s katerim optimiziramo obrestne mere, vsebinsko pa vodimo cash-pooling preko nadzora terjatev iz poslovanja.

Skupina Petrol je sposobna v vsakem trenutku izpolniti vse dospele obveznosti. Poleg lastnih sredstev imamo možnost uporabe likvidnostne rezerve prek odobrenih kreditnih linij pri domačih in tujih bankah. Tako ohranjamo visoko boniteto pri poslovnih partnerjih ter finančnih organizacijah doma in v tujini. V prvih devetih mesecih leta 2010 so bile v povprečju cene naftnih derivatov precej višje kot lani v enakem obdobju, zato smo v skupini Petrol v tem obdobju potrebovali nekoliko večji obseg obratnega kapitala in s tem tudi višje koriščenje kreditnih linij. Cene naftnih derivatov zaenkrat ostajajo na nivojih, ko ni potrebe po dodatnem poviševanju kreditnih linij pri bankah. Ob napovedih, da bi se v prihodnjem obdobju cena nafte zvišala in s tem tudi naše potrebe po kratkoročnem financiranju, pa smo ves čas aktivni pri pogovorih z bankami za povečanje kreditnih linij.

Uspešno poslovanje skupine Petrol zagotavlja dolgoročno plačilno sposobnost skupine in s tem vpliva na povečevanje lastniškega kapitala. V letošnjem letu smo tudi prejeli ugodne ponudbe za dolgoročno financiranje, tako s stališča obsega kot tudi obrestnih marž, in to dejstvo nam vzbuja zaupanje v dolgoročno likvidnost poslovanja.

Obrestno tveganje

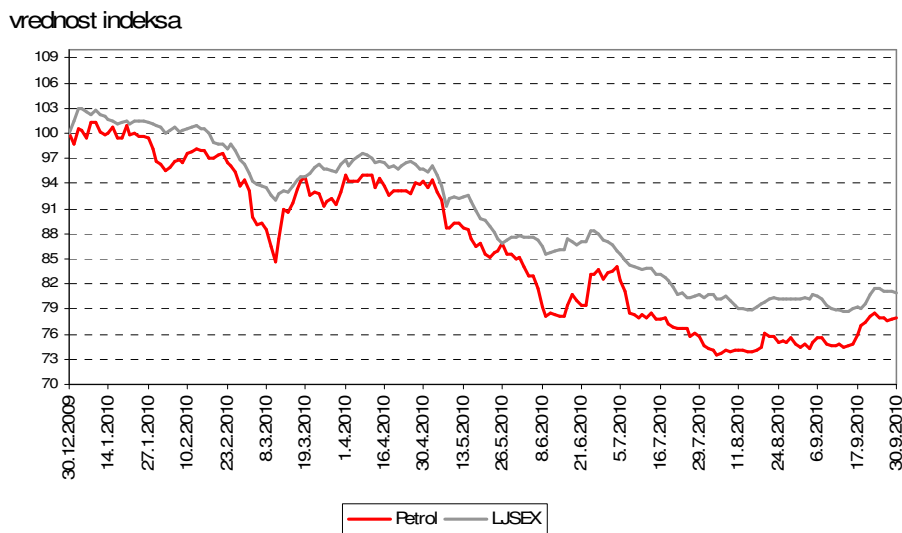
Izpostavljenost obrestnemu tveganju v skupini Petrol tekoče spremljamo. Obvladujoča družba ima dolgoročne kredite z variabilno obrestno mero vezane na EURIBOR. EURIBOR je bil celotno letošnje obdobje na zgodovinsko nizkih nivojih. Tako je skupna povprečna obrestna mera v prvih devetih mesecih za skupino Petrol ostala nespremenjena. Banke sicer postopno znižujejo obrestne marže in bančne stroške, vendar so še vedno visoke v primerjavi s pogoji pred finančno krizo, zato bomo potrebovali več časa, da jih spet znižamo.

Za zavarovanje obrestne izpostavljenosti del variabilne obrestne mere spremenimo v fiksno z uporabo izvedenih finančnih instrumentov. Obrestno izpostavljenost zavarujemo do višine polovice neto obrestne pozicije skupine Petrol. Pri odločitvi o dodatnem zavarovanju upoštevamo napovedi gibanj obrestnih mer in se glede na tržne razmere odločimo, kdaj in s katerimi instrumenti bomo izvedli zavarovanje. Glede na prej navedena gibanja EURIBOR-ja smo v letošnjem letu sklenili dodatna zavarovanja (obrestni swap) v višini 30 mio EUR.

Delnica

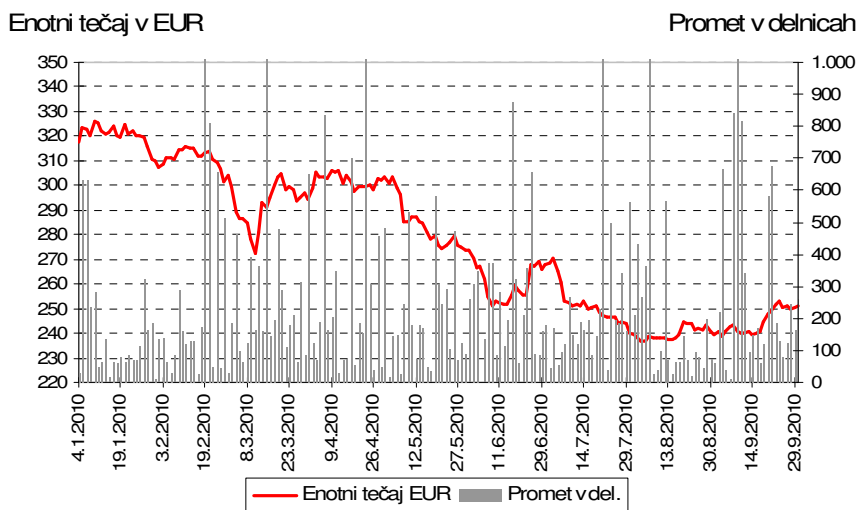
V devetih mesecih leta 2010 so bile cene delnic na Ljubljanski borzi vrednostnih papirjev v povprečju nižje kot so bile konec leta 2009. To odražata tudi oba indeksa – SBITOP in LJSEX. SBITOP je slovenski blue-chip indeks, LJSEX (LJSE Composite) pa je indeks celotnega trga delnic Ljubljanske borze vrednostnih papirjev in je z 22.3.2010 nadomestil indeks SBI20. Prvi indeks je v devetih mesecih leta 2010 izgubil 15,4 odstotkov glede na vrednost konec leta 2009, indeks LJSEX pa je v enakem obdobju izgubil 19,1 odstotkov. V enakem obdobju je delnica Petrola izgubila 22 odstotkov vrednosti. Po prometu, ki je znašal v obdobju od januarja do septembra 13,7 mio EUR, je delnica Petrola zasedla četrto mesto med delnicami. Po tržni kapitalizaciji, ki je bila na dan 30.9.2010 523,4 mio EUR, ostaja delnica Petrola na četrtem mestu, kar hkrati predstavlja 7,4 odstotkov celotne tržne kapitalizacije delnic na slovenskem borznem trgu.

Slika 11: Gibanje baznega indeksa za enotni tečaj Petrola d.d., Ljubljana in borznega indeksa LJSEX v prvih devetih mesecih leta 2010 glede na konec leta 2009



V devetih mesecih leta 2010 se je tečaj Petrolove delnice gibal med 236,74 EUR ter 325,98 EUR za delnico, povprečni tečaj v tem obdobju je znašal 277,50 EUR. Čisti poslovni izid na delnico je znašal 15,99 EUR, knjigovodska vrednost delnice pa je znašala 199 EUR. Na dan 30.9.2010 je imel Petrol d.d., Ljubljana 39.064 delničarjev. V letu 2010 opazamo tudi rast deleža tujih delničarjev. Konec septembra 2010 je bilo v lasti tujih pravnih in fizičnih oseb 48.444 delnic oziroma 2,32 odstotkov. V primerjavi s koncem leta 2009 se je delež tujih delničarjev povečal za 0,8 odstotne točke.

Slika 12: Enotni tečaj in promet s Petrolovo delnico v prvih devetih mesecih leta 2010



Slika 13: Lastniška struktura Petrol d.d., Ljubljana na dan 30.9.2010

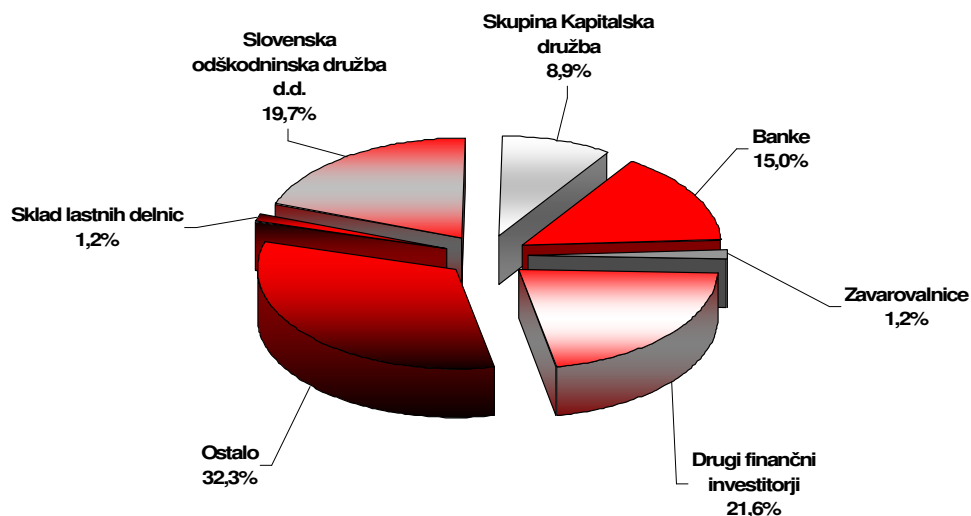


Tabela 5: Spremembe v lastniški strukturi delničarjev Petrol d.d., Ljubljana

	30.9.2010		31.12.2009	
	Št. delnic	v %	Št. delnic	v %
Slovenska odškodninska družba d.d.	412.009	19,7%	412.009	19,7%
Skupina Kapitalska družba	184.852	8,9%	184.852	8,9%
Banke	313.952	15,0%	290.054	13,9%
Zavarovalnice	25.344	1,2%	24.762	1,2%
Drugi finančni investitorji	451.123	21,6%	389.846	18,7%
Ostalo	674.318	32,3%	760.075	36,4%
Sklad lastnih delnic	24.703	1,2%	24.703	1,2%
Skupaj	2.086.301	100,0%	2.086.301	100,0%

Tabela 6: 10 največjih delničarjev Petrol d.d., Ljubljana na dan 30.9.2010

10 največjih delničarjev Petrola d.d., Ljubljana na dan 30.9.2010				
	Delničar	Naslov	Število delnic	Delež v %
1	SLOVENSKA ODŠKODNINSKA DRUŽBA, D.D.	MALA ULICA 5, 1000 LJUBLJANA	412.009	19,75%
2	NLB d.d.	TRG REPUBLIKE 2, 1000 LJUBLJANA	210.664	10,10%
3	KAPITALSKA DRUŽBA, D.D.	DUNAJSKA CESTA 119, 1000 LJUBLJANA	172.639	8,27%
4	ISTRABENZ D.D.	CESTA ZORE PERELLO-GODINA 2, 6000 KOPER	84.490	4,05%
5	ZVON ENA HOLDING, D.D.	SLOVENSKA ULICA 17, 2000 MARIBOR	78.985	3,79%
6	VIZIJA HOLDING, K.D.D.	DUNAJSKA CESTA 156, 1000 LJUBLJANA	71.676	3,44%
7	VIZIJA HOLDING ENA, K.D.D.	DUNAJSKA CESTA 156, 1000 LJUBLJANA	63.620	3,05%
8	NFD 1 DELNIŠKI INVESTICIJSKI SKLAD D.D.	TRDINOVA 4, 1000 LJUBLJANA	61.957	2,97%
9	HYPO BANK D.D.	DUNAJSKA CESTA 117, 1000 LJUBLJANA	43.500	2,09%
10	TRIGLAV VZAJEMNI SKLADI - DELNIŠKI TRIGLAV	SLOVENSKA CESTA 54, 1000 LJUBLJANA	27.056	1,30%

Tabela 7: Število delnic v lasti članov nadzornega sveta in uprave na dan 30.9.2010

Nadzorni svet		135	0,01%
Notranji člani		135	0,01%
1. Samo Gerdin	Član nadzornega sveta	-	0,0000%
2. Franc Premrn	Član nadzornega sveta	135	0,0065%
3. Andrej Tomplak	Član nadzornega sveta	-	0,0000%
Zunanji člani		-	0,00%
1. Tomaž Kuntarič	Predsednik nadzornega sveta	-	0,0000%
2. Bruno Korelič	Podpredsednik nadzornega sveta	-	0,0000%
3. Urban Golob	Član nadzornega sveta	-	0,0000%
4. Žiga Debeljak	Član nadzornega sveta	-	0,0000%
5. Dari Južna	Član nadzornega sveta	-	0,0000%
6. Irena Prijović	Članica nadzornega sveta	-	0,0000%
Uprava		508	0,02%
1. Aleksander Svetelšek	Predsednik uprave	105	0,0050%
2. Janez Živko	Član uprave	40	0,0019%
3. Mariča Lah	Članica uprave	40	0,0019%
4. Roman Dobnikar	Član uprave	153	0,0073%
5. Rok Vodnik	Član uprave	170	0,0081%

Odobreni kapital

Skupščina družbe Petrol d.d., Ljubljana je dne 6. maja 2010 na svoji 20. skupščini delničarjev sprejela sklep o predlagani statutarni spremembi, s katerim upravo pooblašča, da lahko v soglasju z nadzornim svetom v obdobju petih let po vpisu te spremembe v sodni register, brez posebnega sklepa skupščine, poveča osnovni kapital družbe do višine polovice osnovnega kapitala, ki obstaja na dan sprejema tega sklepa, kar predstavlja nominalni znesek 26.120.488,52 EUR, in sicer z izdajo novih delnic za vložke (odobreni kapital).

Pogojno povečanje vpoklicanega kapitala

Skupščina družbe Petrol d.d., Ljubljana do 30. septembra 2010 ni sklepala o pogojnem povečanju vpoklicanega kapitala.

Dividende

Po sklepu 20. skupščine delničarjev, ki je bila 6.5.2010, je Petrol d.d., Ljubljana izplačal v letu 2010 bruto dividendo 5,90 EUR na delnico.

Lastne delnice

Lastnih delnic družba Petrol d.d., Ljubljana v devetih mesecih leta 2010 ni odkupovala. Na dan 30.9.2010 je družba imela 24.703 lastnih delnic, oziroma 1,2 odstotka registriranega osnovnega kapitala. Njihova skupna nabavna vrednost je 30.9.2010 znašala 2,6 mio EUR. Od tržne vrednosti delnic na ta dan je bila nižja za 3,6 mio EUR.

Lastne delnice so bile pridobljene v letih od 1997 do 1999, in sicer najprej 10.371 lastnih delnic in nato še 22.830 lastnih delnic. Lastne delnice sme družba pridobivati le za namene po določbi 247. člena Zakona o gospodarskih družbah (ZGD-1) in za nagrajevanje uprave in nadzornega sveta. Lastne delnice porabljamo v skladu s statutom družbe.

Redna udeležba na konferencah za vlagatelje in obveščanje javnosti

Družba Petrol d.d., Ljubljana ima reden program sodelovanja z domačimi in tujimi vlagatelji, ki vključuje javne objave, individualne sestanke in predstavitve ter javne predstavitve družbe. Redno se udeležujemo konferenc za vlagatelje, ki jih vsako leto organizirajo Ljubljanska borza, Dunajska borza in različne banke. V devetih mesecih leta 2010 se je družba udeležila treh pomembnih konferenc za vlagatelje. Aprila smo se udeležili konference za vlagatelje v Avstriji, in sicer v Zuersu pod okriljem Raiffeisen Centrobank. Mesec kasneje smo sodelovali na dnevu slovenskega kapitalskega trga v Ljubljani, ki ga je organizirala Ljubljanska borza v sodelovanju s partnerji. Konec septembra pa smo sodelovali tudi na prvi spletni konferenci slovenskih družb iz prve kotacije, v organizaciji Ljubljanske borze in ob tehnični podpori Thomson Reuters-a. Posnetek predstavitve s konference je na voljo na naši spletni strani in spletni strani Ljubljanske borze ter bo dosegljiv za ogled naslednjih 6 mesecev (<http://www.petrol.si/petrol-se-je-predstavil-na-prvi-spletni-konferenci-ljubljanske-borze>).

Poleg tega smo imeli v letošnjem letu tudi več individualnih sestankov z domačimi in tujimi vlagatelji.

Uprava

Bojan Herman je 20. septembra 2010 odstopil z mesta delavskega direktorja - člana uprave Petrola d.d., Ljubljana. V postopku je izvolitev novega delavskega direktorja - člana uprave.

Nadzorni svet

Tomaž Berločnik je 11. marca 2010 odstopil z mesta člana nadzornega sveta Petrola d.d., Ljubljana. Mag. Irena Prijović je bila na 20. skupščini izvoljena za članico nadzornega sveta z mandatnim obdobjem, ki se prične 6. maja 2010, in traja do 7. aprila 2013.

Skupščina

Na 20. skupščini družbe Petrol d.d., Ljubljana, dne 6. maja 2010, so bili sprejeti sklepi:

- o uporabi bilančnega dobička za izplačilo dividend delničarjem v znesku 12.309.175,90 EUR oziroma 5,90 EUR bruto na delnico ter za prenos v druge rezerve iz dobička v znesku 2.294.931,10 EUR. Za izplačilo dividend se uporabijo druge rezerve iz dobička iz let 2004 in 2005;
- podeljeni sta bili razrešnici upravi in nadzornemu svetu za poslovno leto 2009;
- za revidiranje računovodskega poročila ter pregled poslovnega poročila za poslovno leto 2010 je bila imenovana družba KPMG Slovenija, podjetje za revidiranje, d.o.o. iz Ljubljane;
- o spremembi Statuta družbe Petrol d.d., Ljubljana zaradi podelitve pooblastila upravi za povečanje osnovnega kapitala družbe, kar predstavlja nominalni znesek 26.120.488,52 EUR, in sicer z izdajo novih delnic;
- o spremembi Statuta družbe Petrol d.d., Ljubljana zaradi uskladitve z določbami Zakona o spremembah in dopolnitvah zakona o gospodarskih družbah (ZGD-1C) o plačilih članov nadzornega sveta, o sklicu skupščine in obveščanju delničarjev, ter o prijavi in pogojih za udeležbo na skupščini;
- za članico nadzornega sveta z mandatnim obdobjem, ki se prične 6. maja 2010, in traja do 7. aprila 2013, je bila izvoljena mag. Irena Prijović.

Strateški poslovni načrt 2010 - 2014

Nadzorni svet je na seji dne 20. maja 2010 potrdil Strateški poslovni načrt skupine Petrol za obdobje 2010 – 2014, ki je temeljni korporativni dokument, v katerem je skozi poslanstvo, vizijo, vrednote, cilje in strategije opredeljena poslovna prihodnost skupine Petrol za obdobje 2010 – 2014.

V navedenem obdobju bo skupina Petrol sledila viziji postati nosilec kakovosti in razvoja celovite ponudbe energetike in "convenience" modela bencinskih servisov v JV Evropi z nadpovprečno zadovoljnimi kupci.

Skupina Petrol bo svoje poslanstvo uresničevala preko svojih temeljnih poslovnih področij, ki so naftno – trgovska dejavnost na slovenskem trgu, naftno – trgovska dejavnost na trgih JV Evrope in energetska dejavnost, ki obsega področje prodaje in distribucije zemeljskega in utekočinjenega naftnega plina, toplote, elektrike ter področje energetskih in okoljskih rešitev. Delovala bo na trgih Slovenije, Hrvaške, Bosne in Hercegovine, Srbije, Črne gore in Kosova.

Glavne strateške usmeritve razvoja skupine Petrol so zagotavljanje rasti, povečevanje donosnosti poslovanja in povečevanje dodane vrednosti na zaposlenega. S premišljeno naložbeno politiko bomo zagotovili večjo donosnost sredstev, usmerjeni bomo v zagotavljanje finančne stabilnosti skupine, vodili pri našem poslovanju pa sta kakovost in poslovna odličnost.

Za leto 2014 smo si v skupini Petrol zadali naslednje strateške cilje:

- čisti prihodki od prodaje bodo znašali 3,5 mrd EUR (+37 % glede na plan 2010, povprečna letna stopnja rasti 8 %),
- EBITDA bo znašal 167 mio EUR (+73 % glede na plan 2010, povprečna letna stopnja rasti 15 %),
- čisti poslovni izid bo znašal 73,1 mio EUR (povprečna letna stopnja rasti 14 %),
- dodana vrednost na zaposlenega bo znašala 57 tisoč EUR (+16 % glede na plan 2010, povprečna letna stopnja rasti 4 %),
- donosnost kapitala (ROE) se bo povečala na 13 %,
- donos na investirani kapital (ROIC) se bo povečal na 10 %,
- kazalnik zadolženosti (D / E) se bo znižal na 0,8,
- kazalnik neto dolg / EBITDA se bo znižal na 3,
- naložbe v stalna sredstva v obdobju 2010 – 2014 bodo znašale skupaj 428 mio EUR,
- količinska prodaja proizvodov iz nafte bo znašala 2,8 mio ton (+25 % glede na plan 2010, povprečna letna stopnja rasti 6 %),
- prodaja zemeljskega plina bo znašala 148 mio m³ (+45 % glede na plan 2010, povprečna letna stopnja rasti 10 %),
- prodaja električne energije bo znašala 2.150 mio kWh,
- prihodki od prodaje trgovskega blaga bodo znašali 503 mio EUR (+26 % glede na plan 2010, povprečna letna stopnja rasti 6 %) in
- število bencinskih servisov konec obdobja bo 570 (+29 % glede na plan 2010, povprečna letna stopnja rasti 7 %).

Z doseganjem zastavljenih ciljev bomo krepili dolgoročno finančno stabilnost skupine Petrol. Kapitalska politika, ki temelji na dolgoročnem maksimiranju donosov delničarjev, sodi med najpomembnejše cilje naše razvojne strategije. S stabilno dividendno politiko bomo zagotavljali uravnoteženost dividendnih donosov delničarjev ter uporabo prostega denarnega toka za financiranje investicijskih načrtov skupine Petrol. To bo zagotavljalo dolgoročno rast in razvoj skupine Petrol, s tem pa maksimiranje vrednosti za lastnike.

Ostala pojasnila družbe Petrol d.d., Ljubljana

Prospekt družbe Petrol d.d., Ljubljana, pripravljen ob uvrstitvi delnic družbe Petrol d.d., Ljubljana v kotacijo na borzi, je objavljen na spletni strani družbe. Vse spremembe prospekta so objavljene v strategiji družbe, letnem poročilu družbe Petrol d.d., Ljubljana in javnih objavah družbe Petrol d.d., Ljubljana, dostopnih na spletnih straneh družbe in spletnih straneh Ljubljanske borze, d.d. (SEOnet). V septembru 2009 je bil pripravljen nov Prospekt družbe Petrol d.d., Ljubljana za uvrstitev obveznic v trgovanje na organiziranem trgu.

Dogodki po zaključku obdobja

Oktober 2010

Petrol Energetika d.o.o. je zagnala novo enoto za sproizvodnjo toplotne in električne energije (SPTE) v Hrastniku.

Družba Petrol d.d., Ljubljana je podprla akcijo Zavoda Varna pot, katere cilj je zmanjšati število prometnih nesreč na slovenskih cestah. V tednu med 11. in 15. oktobrom 2010 se je

preventivna akcija odvijala tudi na sedmih najbolj prometnih Petrolovih bencinskih servisih po Sloveniji.

Družba Petrol d.d., Ljubljana je v sodelovanju s poslovnimi partnerji omogočila izvedbo projekta »Zgodbe otroštva« proti nasilju nad otroki in mladostniki v družini, ki poteka pod okriljem društva Ženska svetovalnica.

Uprava družbe Petrol d.d., Ljubljana in poslovodstvo družbe Petrol Plin, d.o.o., sta 14. oktobra 2010 registrskemu organu predložila Pogodbo o pripojitvi družbe Petrol Plin, d.o.o., Dunajska cesta 50, Ljubljana k družbi Petrol, Slovenska energetska družba, d.d., Ljubljana, Dunajska cesta 50, Ljubljana.

Družba Petrol Energetika d.o.o. je postala zmagovalka natečaja za »odjemalcu prijazen dobavitelj energije 2010« v kategoriji zemeljski plin. Priznanja so podelili na drugem strateškem srečanju udeležencev energetskega trga na Brdu pri Kranju.

November 2010

Nevenka Šubelj, direktorica finančnega področja, je v okviru natečaja Najfinančnik, ki ga organizira poslovni časnik Finance, prejela prestižno nagrado za Najfinančnico velikega podjetja.

Petrol d.d., Ljubljana je z nakupom 100-odstotnega deleža postal lastnik bioplinarne v Ihanu. Dejavnost bioplinarne je predelava gnojnice in bioloških odpadkov ter proizvodnja elektrike.

Družbenika družbe Karkasa, d.o.o, Sava Tires d.o.o. in Petrol d.d., Ljubljana, sta na skupščini družbenikov soglasno sprejela sklep o prenehanju te družbe po skrajšanem postopku brez likvidacije v decembru 2010.

RAČUNOVODSKO POROČILO

Prikaz finančne uspešnosti skupine Petrol in družbe Petrol d.d., Ljubljana

Izkaz poslovnega izida skupine Petrol in družbe Petrol d.d., Ljubljana

(v EUR)	Pojasnila	Skupina Petrol			Petrol d.d.		
		1-9 2010	1-9 2009	Indeks 10/09	1-9 2010	1-9 2009	Indeks 10/09
Prihodki od prodaje	1	2.034.701.332	1.718.467.914	118	1.738.786.846	1.455.937.730	119
Nabavna vrednost prodanega blaga		(1.819.330.285)	(1.508.140.241)	121	(1.575.676.745)	(1.290.918.152)	122
Kosmati poslovni izid		215.371.047	210.327.673	102	163.110.101	165.019.578	99
Stroški materiala	4	(18.530.435)	(16.691.150)	111	(7.137.027)	(6.976.795)	102
Stroški storitev	5	(82.013.033)	(81.681.559)	100	(81.910.024)	(82.391.081)	99
Stroški dela	6	(39.039.766)	(38.976.921)	100	(18.748.970)	(17.402.372)	108
Amortizacija	7	(25.523.868)	(25.647.855)	100	(16.164.981)	(16.696.802)	97
Drugi stroški	8	(5.604.582)	(6.053.592)	93	(2.691.931)	(4.860.157)	55
Stroški iz poslovanja		(170.711.684)	(169.051.077)	101	(126.652.934)	(128.327.207)	99
Drugi prihodki	2	8.025.935	11.066.380	73	5.369.943	8.572.940	63
Drugi odhodki		(652.903)	(316.780)	206	(56.162)	(16.615)	338
Poslovni izid iz poslovanja		52.032.395	52.026.196	100	41.770.948	45.248.697	92
Delež dobičkov iz naložb, vrednotenih po kapitalski metodi		9.427.120	12.922.035	73	-	-	-
Finančni prihodki iz dividend odvisnih, pridruženih in skupaj obvladovanih družb		-	-	-	13.386.274	10.636.869	126
Drugi finančni prihodki	9	52.062.921	53.048.945	98	50.432.052	48.263.734	104
Drugi finančni odhodki	9	(69.704.134)	(94.107.026)	74	(64.926.563)	(90.334.951)	72
Finančni izid		(8.214.093)	(28.136.046)	29	(1.108.237)	(31.434.348)	4
Poslovni izid pred davki		43.818.302	23.890.150	183	40.662.712	13.814.348	294
Obračunani davek		(8.532.804)	(8.614.711)	99	(7.977.262)	(7.231.575)	110
Odloženi davek		177.739	4.821.806	4	277.146	4.794.076	6
Davek		(8.355.065)	(3.792.905)	220	(7.700.116)	(2.437.499)	316
Čisti poslovni izid poslovnega leta		35.463.237	20.097.245	176	32.962.596	11.376.850	290
Čisti poslovni izid poslovnega leta, ki pripada:							
lastnikom obvladujoče družbe		34.736.186	19.087.575	182	32.962.596	11.376.850	290
neobvladujočemu deležu		727.051	1.009.670	72	-	-	-
Osnovni in popravljeni dobiček na delnico	10	16,85	9,26	182	15,99	5,52	290

Računovodske usmeritve in pojasnila so sestavni del računovodskih izkazov in jih je treba brati v povezavi z njimi.

Izkaz vseobsegajočega donosa skupine Petrol in družbe Petrol d.d., Ljubljana

(v EUR)	Skupina Petrol		Petrol d.d.	
	1-9 2010	1-9 2009	1-9 2010	1-9 2009
Čisti poslovni izid poslovnega leta	35.463.237	20.097.245	32.962.596	11.376.850
Čisti poslovni izid poslovnega leta, ki pripada:				
lastnikom obvladujoče družbe	34.736.186	19.087.575	32.962.596	11.376.850
neobvladujočemu deležu	727.051	1.009.670	-	-
Neto dobiček/(izguba) za prodajo razpoložljivih finančnih sredstev	54.818	540.854	54.818	540.854
Neto učinkoviti del spremembe v poštenu vrednosti instrumenta za varovanje pred spremenljivostjo denarnih tokov	62.210	(3.560.619)	62.209	(3.560.619)
Pripis sprememb v kapitalu pridruženih družb	(178.566)	(268.574)	-	-
Povečanje neobvladujočega deleža	771.717	3.066	-	-
Tečajne razlike	(1.337.150)	(138.255)	-	-
Celotni vseobsegajoči donos poslovnega leta	34.836.266	16.673.717	33.079.623	8.357.085
Celotni vseobsegajoči donos, ki pripada:				
lastnikom obvladujoče družbe	33.348.430	15.378.128	33.079.623	8.357.085
neobvladujočemu deležu	1.487.836	1.295.589	-	-

Računovodske usmeritve in pojasnila so sestavni del računovodskih izkazov in jih je treba brati v povezavi z njimi.

Izkaz finančnega položaja skupine Petrol in družbe Petrol d.d., Ljubljana

(v EUR)	Pojasnila	Skupina Petrol			Petrol d.d.			
		30. september 2010	31. december 2009	Indeks 10/09	30. september 2010	31. december 2009	Indeks 10/09	
SREDSTVA								
Nekratkoročna (dolgoročna) sredstva								
	Neopredmetena sredstva	11	22.757.086	22.462.292	101	4.229.296	4.359.225	97
	Opredmetena osnovna sredstva	12	559.587.312	554.755.247	101	282.798.094	286.778.881	99
	Naložbene nepremičnine		14.633.665	15.739.627	93	14.631.684	15.761.198	93
	Naložbe v odvisne družbe	13	884.049	0	-	218.047.552	213.663.092	102
	Naložbe v skupaj obvladovane družbe	14	17.123.394	15.318.725	112	64.810.776	61.137.000	106
	Naložbe v pridružene družbe	15	124.140.794	121.282.983	102	154.624.965	155.070.965	100
	Za prodajo razpoložljiva finančna sredstva	16	13.384.915	14.866.548	90	13.305.872	14.787.505	90
	Finančne terjatve	17	12.113.603	9.798.440	124	19.645.467	14.322.182	137
	Poslovne terjatve	18	1.134.207	1.267.839	89	1.001.621	1.133.452	88
	Odložene terjatve za davek		34.976.760	34.911.346	100	37.035.213	36.787.324	101
			800.735.785	790.403.047	101	810.130.540	803.800.824	101
Kratkoročna sredstva								
	Zaloge	19	90.192.187	82.003.555	110	73.180.869	66.763.697	110
	Finančne terjatve	20	9.243.743	1.386.062	-	10.204.442	2.974.660	343
	Poslovne terjatve	21	299.741.885	244.138.201	123	269.064.955	226.430.647	119
	Terjatve za davek od dohodka		717.252	3.118.595	23	0	2.858.276	-
	Finančna sredstva po pošteni vrednosti preko poslovnega izida	22	1.619.490	3.121.398	52	1.619.490	3.130.062	52
	Predujmi in druga sredstva	23	4.656.746	3.565.327	131	4.288.854	1.281.285	335
	Denar in denarni ekvivalenti		15.632.887	7.789.488	201	10.502.208	6.909.640	152
			421.804.190	345.122.626	122	368.860.819	310.348.267	119
	Skupaj sredstva		1.222.539.975	1.135.525.673	108	1.178.991.359	1.114.149.091	106
KAPITAL IN OBVEZNOSTI								
Kapital, ki pripada lastnikom Skupine Petrol								
	Vpoklicani kapital		52.240.977	52.240.977	100	52.240.977	52.240.977	100
	Kapitalske rezerve		80.991.385	80.991.385	100	80.991.385	80.991.385	100
	Zakonske rezerve		61.974.850	61.974.850	100	61.749.884	61.749.884	100
	Rezerve za lastne delnice		2.604.670	2.604.670	100	2.604.670	2.604.670	100
	Lastne delnice		(2.604.670)	(2.604.670)	100	(2.604.670)	(2.604.670)	100
	Druge rezerve iz dobička		98.257.169	110.420.597	89	88.681.898	100.845.326	88
	Rezerve za pošteno vrednost		404.201	473.190	85	103.139.355	103.084.537	100
	Rezerve iz naslova prevrednotenja		0	54.759	-	0	0	-
	Rezerve za varovanje pred tveganjem		(7.528.591)	(7.590.801)	99	(7.528.591)	(7.590.801)	99
	Tečajne razlike		(2.821.780)	(1.495.562)	189	0	0	-
	Zadržani poslovni izid		87.896.574	53.160.388	165	35.099.827	2.137.232	-
			371.414.785	350.229.783	106	414.374.735	393.458.540	105
	Neobvladujoči delež		32.798.165	31.310.329	105	-	-	-
	Skupaj kapital		404.212.950	381.540.112	106	414.374.735	393.458.540	105
Nekratkoročne obveznosti								
	Rezervacije za zaslužke zaposlencev		3.887.966	3.933.933	99	1.736.575	1.736.575	100
	Druge rezervacije		2.586.850	2.603.590	99	2.449.171	2.449.171	100
	Dolgoročno odloženi prihodki		14.442.148	15.563.796	93	12.051.330	13.279.849	91
	Finančne obveznosti	24	294.808.484	236.618.681	125	256.453.021	213.914.167	120
	Poslovne obveznosti		1.472.582	1.472.582	100	1.149.934	1.149.934	100
	Odložene obveznosti za davek		6.592.113	6.729.641	98	25.784.839	25.784.839	100
			323.790.143	266.922.223	121	299.624.869	258.314.535	116
Kratkoročne obveznosti								
	Finančne obveznosti	24	178.062.707	262.099.337	68	163.439.202	222.056.826	74
	Poslovne obveznosti	25	304.207.014	216.589.443	140	290.027.354	234.410.590	124
	Obveznosti za davek od dohodka		3.589.281	495.438	-	3.910.603	0	-
	Druge obveznosti	26	8.677.880	7.879.120	110	7.614.596	5.908.600	129
			494.536.882	487.063.338	102	464.991.755	462.376.016	101
	Skupaj obveznosti		818.327.025	753.985.561	109	764.616.624	720.690.551	106
	Skupaj kapital in obveznosti		1.222.539.975	1.135.525.673	108	1.178.991.359	1.114.149.091	106

Računovodske usmeritve in pojasnila so sestavni del računovodskih izkazov in jih je treba brati v povezavi z njimi.

Izkaz gibanja kapitala skupine Petrol

(v EUR)	Vpoklicani kapital	Kapitalske rezerve	Rezerve iz dobička			Druge rezerve iz dobička	Rezerve za pošteno vrednost in iz naslova prevrednotenja naložb	Rezerve za varovanje pred tveganjem	Tečajne razlike	Zadržani poslovni izidi	Kapital, ki pripada lastnikom Skupine Petrol	Neobvladujoči delež	Skupa
			Zakonske rezerve	Rezerve za lastne delnice	Lastne delnice								
Stanje 1. januarja 2009	52.240.977	80.991.385	61.903.494	2.604.670	(2.604.670)	122.584.025	(51.192)	(5.211.970)	(385.690)	42.806.180	354.877.209	33.757.885	388.635.095
Izplačilo dividend za leto 2008						(12.163.428)					(12.163.428)		(12.163.428)
Transakcije z lastniki	0	0	0	0	0	(12.163.428)	0	0	0	0	(12.163.428)	0	(12.163.428)
Čisti poslovni izid tekočega leta										19.087.575	19.087.575	1.009.670	20.097.245
Povečanje neobvladujočega deleža											0	3.066	3.066
Tečajne razlike									(421.108)		(421.108)	282.853	(138.255)
Dobiček/(izguba) za prodajo razpoložljivih finančnih sredstev							676.068				676.068		676.068
Odložene obveznosti za davek							(135.214)				(135.214)		(135.214)
Učinkoviti del spremembe v poštenu vrednosti instrumenta za varovanja pred spremenljivostjo denarnih tokov								(4.450.774)			(4.450.774)		(4.450.774)
Odložene terjatve za davek								890.155			890.155		890.155
Pripis sprememb v kapitalu pridruženih družb							(335.717)				(335.717)		(335.717)
Odložene terjatve za davek								67.143			67.143		67.143
Skupaj spremembe v vseobsegajočem donosu	0	0	0	0	0	(12.163.428)	272.280	(3.560.619)	(421.108)	19.087.575	15.378.128	1.295.589	16.673.717
Stanje 30. septembra 2009	52.240.977	80.991.385	61.903.494	2.604.670	(2.604.670)	110.420.597	221.088	(8.772.589)	(806.798)	61.893.755	358.091.909	35.053.474	393.145.381
Stanje 1. januarja 2010	52.240.977	80.991.385	61.974.850	2.604.670	(2.604.670)	110.420.597	527.949	(7.590.801)	(1.495.562)	53.160.388	350.229.783	31.310.329	381.540.112
Izplačilo dividend za leto 2009						(12.163.428)					(12.163.428)		(12.163.428)
Transakcije z lastniki	0	0	0	0	0	(12.163.428)	0	0	0	0	(12.163.428)	0	(12.163.428)
Čisti poslovni izid tekočega leta										34.736.186	34.736.186	727.051	35.463.237
Povečanje neobvladujočega deleža											0	771.717	771.717
Tečajne razlike									(1.326.218)		(1.326.218)	(10.932)	(1.337.150)
Dobiček/(izguba) za prodajo razpoložljivih finančnih sredstev							68.522				68.522		68.522
Odložene obveznosti za davek							(13.704)				(13.704)		(13.704)
Učinkoviti del spremembe v poštenu vrednosti instrumenta za varovanja pred spremenljivostjo denarnih tokov								77.762			77.762		77.762
Odložene obveznosti za davek								(15.552)			(15.552)		(15.552)
Pripis sprememb v kapitalu pridruženih družb							(223.206)				(223.206)		(223.206)
Odložene terjatve za davek								44.640			44.640		44.640
Skupaj spremembe v vseobsegajočem donosu	0	0	0	0	0	0	(123.748)	62.210	(1.326.218)	34.736.186	33.348.430	1.487.836	34.836.266
Stanje 30. septembra 2010	52.240.977	80.991.385	61.974.850	2.604.670	(2.604.670)	98.257.169	404.201	(7.528.591)	(2.821.780)	87.896.574	371.414.785	32.798.165	404.212.950

Računovodske usmeritve in pojasnila so sestavni del računovodskih izkazov in jih je treba brati v povezavi z njimi.

Izkaz gibanja kapitala družbe Petrol d.d., Ljubljana

(v EUR)	Vpoklicani kapital	Kapitalske rezerve	Rezerve iz dobička				Rezerve iz naslova poštene vrednosti	Rezerve za varovanje pred tveganjem	Zadržani poslovni izidi	Skupaj
			Zakonske rezerve	Rezerve za lastne delnice	Lastne delnice	Druge rezerve iz dobička				
Stanje 1. januarja 2009	52.240.977	80.991.385	61.749.884	2.604.670	(2.604.670)	113.008.754	97.224.229	(5.211.970)	(8.524.570)	391.478.689
Izplačilo dividend za leto 2008						(12.163.428)				(12.163.428)
Transakcije z lastniki	0	0	0	0	0	(12.163.428)	0	0	0	(12.163.428)
Čisti poslovni izid obdobja									11.376.850	11.376.850
Učinkoviti del spremembe v poštenu vrednosti instrumenta za varovanja pred spremenljivostjo denarnih tokov								(3.648.806)		(3.648.806)
Odložene terjatve za davke								88.187		88.187
Dobiček/(izguba) za prodajo razpoložljivih finančnih sredstev							676.068			676.068
Odložene terjatve za davke							(135.214)			(135.214)
Skupaj spremembe v vseobsegajočem donosu	0	0	0	0	0	0	0	(3.560.619)	11.376.850	8.357.085
Stanje 30. septembra 2009	52.240.977	80.991.385	61.749.884	2.604.670	(2.604.670)	100.845.326	97.765.083	(8.772.590)	2.852.280	387.672.346
Stanje 1. januarja 2010	52.240.977	80.991.385	61.749.884	2.604.670	(2.604.670)	100.845.326	103.084.537	(7.590.801)	2.137.232	393.458.540
Izplačilo dividend za leto 2009						(12.163.428)				(12.163.428)
Transakcije z lastniki	0	0	0	0	0	(12.163.428)	0	0	0	(12.163.428)
Čisti poslovni izid obdobja									32.962.596	32.962.596
Učinkoviti del spremembe v poštenu vrednosti instrumenta za varovanja pred spremenljivostjo denarnih tokov								77.762		77.762
Odložene terjatve za davke								(15.552)		(15.552)
Dobiček/(izguba) za prodajo razpoložljivih finančnih sredstev							68.522			68.522
Odložene terjatve za davke							(13.704)			(13.704)
Skupaj spremembe v vseobsegajočem donosu	0	0	0	0	0	0	54.818	62.210	32.962.596	33.079.623
Stanje 30. septembra 2010	52.240.977	80.991.385	61.749.884	2.604.670	(2.604.670)	88.681.898	103.139.355	(7.528.591)	35.099.827	414.374.735

Računovodske usmeritve in pojasnila so sestavni del računovodskih izkazov in jih je treba brati v povezavi z njimi.

Izkaz denarnega toka skupine Petrol in družbe Petrol d.d., Ljubljana

(v EUR)	Skupina Petrol		Petrol d.d.	
	30 september 2010	30 september 2009	30 september 2010	30 september 2009
Denarni tokovi pri poslovanju				
Čisti poslovni izid	34.736.186	19.087.575	32.962.596	11.376.850
Prilagoditve za:				
Neobvladojoči delež	727.051	1.009.670	0	0
Davki	9.055.065	3.792.905	7.700.116	2.437.499
Amortizacija opredmetenih osnovnih sredstev	24.855.383	24.995.881	15.685.339	16.232.018
Amortizacija neopredmetenih sredstev	668.485	651.974	479.642	464.784
(Dobiček)/izguba pri prodaji opredmetenih osnovnih sredstev	(584.787)	(1.161.836)	(211.938)	(968.602)
Neto (zmanjšanje)/oblikovanje popravka vrednosti posl. terjate	2.767.243	3.585.407	1.324.928	3.313.127
Neto odpis poslovnih terjatev	225.003	(1.119.073)	43.267	(927.413)
Oslabitev/(odprava oslabitve) vrednosti zalog	0	(64.166)	0	0
Odprava slabega imena	0	3.066	0	0
Prihodki od sredstev v upravljanju	(49.634)	(49.050)	(39.196)	(39.196)
Neto (zmanjšanje)/oblikovanje rez. za zasluzke zaposlencev	(43.534)	0	0	0
Neto (zmanjšanje)/oblikovanje drugih rezervacij	(1.138.386)	(1.080.276)	(1.228.519)	(1.378.594)
Neto (zmanjšanje)/oblikovanje drugih obveznosti	794.254	4.708.926	1.705.996	4.730.255
Neto zmanjšanje/(oblikovanje) drugih sredstev	(1.986.939)	739.812	(3.036.955)	1.659.850
Neto primanjkljaji blaga	2.311.028	2.985.419	1.861.735	2.226.036
Neto finančni (prihodki)/odhodki	12.536.749	10.939.014	10.919.055	10.383.064
Slabitev naložb	0	20.621.721	0	20.621.721
Delež v dobičku skupaj obvladovanih družb	(1.980.602)	(2.034.745)	0	0
Delež v dobičku pridruženih družb	(7.446.518)	(10.887.290)	0	0
Fin. prih. iz naslova prejetih dividend od odvisnih družb	0	0	(5.617.065)	(5.587.468)
Fin. prih. iz naslova prejetih dividend od skupaj obvlad. družb	0	0	(3.849.709)	0
Fin. prih. iz naslova prejetih dividend od pridr. družb	0	0	(3.919.500)	(5.049.400)
Spremembo zalog	(10.261.713)	(26.268.369)	(8.278.907)	(26.853.783)
Sprememba poslovnih in drugih terjatev	(51.303.115)	51.013.940	(39.270.384)	47.619.811
Sprememba poslovnih in drugih obveznosti	93.941.826	3.948.777	63.837.487	(71.409.786)
Denar, ustvarjen pri poslovanju	107.823.045	105.419.282	71.067.987	8.850.773
Izdatki za obresti	(15.547.650)	(17.944.317)	(14.190.963)	(15.730.062)
Izdatki za davke	(2.727.554)	(8.463.873)	(1.208.383)	(6.849.927)
Čista denarna sredstva iz poslovanja	89.547.841	79.011.092	55.668.641	(13.729.215)
Denarni tokovi iz naložbenja				
Izdatki pri naložbah v odvisne družbe	(3.745.124)	0	(3.938.460)	(7.090.000)
Izdatki za nakup pridruženih družb	0	(5.506.766)	0	(5.506.766)
Izdatki pri naložbah v skupaj obvladovane družbe	(3.673.776)	0	(3.673.776)	0
Prejemki pri neopredmetenih sredstvih	7.195	34.258	0	0
Izdatki pri neopredmetenih sredstvih	(465.046)	(1.187.691)	(349.714)	(929.476)
Prejemki pri opredmetenih osnovnih sredstvih	2.986.804	6.825.555	1.230.310	5.010.031
Izdatki pri opredmetenih osnovnih sredstvih	(32.562.504)	(47.816.922)	(14.446.316)	(12.842.915)
Prejemki pri danih posojilih	5.949.455	12.531.593	9.127.384	10.986.182
Izdatki pri danih posojilih	(15.977.176)	(10.607.522)	(21.619.845)	(18.461.619)
Prejete obresti	5.075.295	5.905.601	3.668.515	5.059.477
Prejete dividende od odvisnih družb	0	0	5.617.065	5.587.468
Prejete dividende od skupaj obvladovanih družb	3.849.709	0	3.849.709	0
Prejete dividende od pridruženih družb	3.919.500	5.049.400	3.919.500	5.049.400
Prejete dividende od drugih	160.499	183.252	160.499	183.252
Čista denarna sredstva iz naložbenja	(34.475.169)	(34.589.242)	(16.455.128)	(12.954.966)
Denarni tokovi iz financiranja				
Prejemki pri izdaji obveznic	0	50.114.520	0	50.114.520
Izdatki pri izdaji obveznic	(15.354)	0	(15.354)	0
Prejemki pri prejetih posojilih	1.244.833.603	1.430.870.263	724.525.176	325.575.046
Izdatki pri prejetih posojilih	(1.279.857.893)	(1.511.797.962)	(747.972.815)	(336.049.525)
Izplačane dividende delničarjem	(12.157.951)	(10.517.864)	(12.157.951)	(10.517.864)
Čista denarna sredstva iz financiranja	(47.197.595)	(41.331.043)	(35.620.944)	29.122.176
Povečanje/(zmanjšanje) denarja in denarnih ekvivalentov	7.875.077	3.090.807	3.592.569	2.437.995

Gibanje denarja in denarnih ekvivalentov (v EUR)	Skupina Petrol		Petrol d.d.	
	30 september 2010	30 september 2009	30 september 2010	30 september 2009
Na začetku leta	7.789.488	13.961.546	6.909.640	9.421.536
Prevedbene razlike	(31.679)	17.410	0	0
Povečanje/(zmanjšanje)	7.875.077	3.090.807	3.592.569	2.437.995
Na koncu obdobja	15.632.887	17.069.764	10.502.208	11.859.531

Računovodske usmeritve in pojasnila so sestavni del računovodskih izkazov in jih je treba brati v povezavi z njimi.

Pojasnila k računovodskim izkazom

1. Poročajoča družba

Petrol d.d., Ljubljana (v nadaljevanju "Družba") je podjetje s sedežem v Sloveniji. Naslov registriranega sedeža je Petrol d.d., Ljubljana, Dunajska cesta 50, 1527 Ljubljana. V nadaljevanju so predstavljeni ločeni računovodski izkazi družbe Petrol d.d., Ljubljana za obdobje, ki se je končalo dne 30. septembra 2010 in uskupinjeni računovodski izkazi skupine za obdobje, ki se je končalo dne 30. septembra 2010. Uskupinjeni računovodski izkazi vključujejo družbo in njene odvisne družbe, deleže Skupine v pridruženih družbah ter deleže v skupaj obvladovanih družbah (skupaj v nadaljevanju "Skupina"). Podrobnejši pregled sestave skupine je prikazan v Priloga 1: Organizacijska shema skupine Petrol.

2. Podlaga za sestavo

a. Izjava o skladnosti

Računovodski izkazi družbe Petrol d.d., Ljubljana in uskupinjeni računovodski izkazi skupine Petrol so sestavljeni v skladu z Mednarodnimi standardi računovodskega poročanja (MSRP) kot jih je sprejela Evropska unija.

Uprava družbe je računovodske izkaze Družbe in uskupinjene računovodske izkaze Skupine sprejela dne 15.11.2010.

Pri pripravi računovodskih izkazov so bile upoštevane enake računovodske usmeritve kot pri pripravi računovodskih izkazov za leto 2009.

b. Podlaga za merjenje

Skupinski računovodski izkazi in računovodski izkazi Družbe so pripravljani na osnovi izvirnih vrednosti, razen naslednjih sredstev in obveznosti, ki so prikazani po poštenu vrednosti:

- izpeljani finančni instrumenti,
- finančna sredstva po poštenu vrednosti preko poslovnega izida,
- za prodajo razpoložljiva finančna sredstva,
- naložbe v pridružene in skupaj obvladovane družbe (velja za Družbo).

c. Funkcijska in predstavljena valuta

Računovodski izkazi v tem poročilu so predstavljeni v evrih (EUR) brez centov, evro pa je tudi funkcionalna valuta družbe. Zaradi zaokroževanja vrednostnih podatkov lahko prihaja do nepomembnih odstopanj v seštevkih v preglednicah.

d. Uporaba ocen in presoje

Priprava računovodskih izkazov zahteva, da poslovodstvo oblikuje ocene, presoje in predpostavke, ki vplivajo na izkazane zneske sredstev in obveznosti ter razkritje pogojnih sredstev in obveznosti na dan priprave računovodskih izkazov, ter na izkazane zneske prihodkov in odhodkov v poročevalnem obdobju.

Ocene in predpostavke so prisotne pri naslednjih presojah:

- oceni dobe koristnosti amortizirljivih sredstev,
- preizkusu slabitve sredstev,
- oceni poštene vrednosti naložb v pridružene in skupaj obvladovane družbe (velja le za Družbo),
- oceni poštene vrednosti za prodajo razpoložljivih finančnih sredstev,
- oceni poštene vrednosti finančnih sredstev, merjenih po poštenu vrednosti prek poslovnega izida,
- oceni poštene vrednosti izpeljanih finančnih instrumentov,
- oceni čiste iztržljive vrednosti zalog,
- oceni udenarljive vrednosti terjatev,
- oceni potrebnih rezervacij itd.

Ker so ocene podvržene subjektivni presoji in določeni stopnji negotovosti, se poznejši dejanski rezultati lahko razlikujejo od ocen. Oblikovanje ocen in s tem povezane predpostavke in negotovosti so razkriti v pojasnilih k posameznim naštetim postavkam.

Ocene se redno preverjajo. Spremembe računovodskih ocen se pripoznajo v obdobju v katerem so bile ocene spremenjene, če sprememba vpliva samo na to obdobje, ali v obdobju spremembe in v prihodnjih obdobjih, če sprememba vpliva na prihodnja obdobja.

3. Pomembne računovodske usmeritve Skupine

Družbe v Skupini so dosledno uporabile spodaj opredeljene računovodske politike za vsa obdobja, ki so predstavljena v priloženih računovodskih izkazih.

a. Osnova za uskupinjevanje

Skupinski računovodski izkazi vključujejo računovodske izkaze obvladujoče družbe in odvisnih družb. Odvisna družba je družba, v kateri ima obvladujoča družba prevladujoč kapitalski delež ali prevladujoč vpliv iz drugih razlogov.

Odvisne družbe

Odvisne družbe so družbe, ki jih obvladuje Skupina. Obvladovanje obstaja, ko ima Skupina zmožnost odločati o finančnih in poslovnih usmeritvah podjetja za pridobivanje koristi iz njegovega delovanja. Pri ocenjevanju vpliva se upoštevata obstoj in učinek potencialnih glasovalnih pravic, ki jih je trenutno mogoče uveljaviti ali zamenjati. Računovodski izkazi odvisnih družb so vključeni v skupinske računovodske izkaze od datuma, ko se obvladovanje začne, do datuma, ko preneha.

Naložbe v pridružene družbe in skupaj obvladovane družbe

Pridružene družbe so družbe, v katerih ima Skupina pomemben vpliv, ne obvladuje pa njihove finančne in poslovne usmeritve. Skupaj obvladovane družbe so družbe, katerih gospodarska delovanja so pod skupnim obvladovanjem Skupine in ki so nastala na podlagi pogodbenega sporazuma, po katerem so potrebne soglasne finančne in poslovne odločitve.

Naložbe v pridružene družbe in skupaj obvladovane družbe se obračunavajo po kapitalski metodi. Skupinski računovodski izkazi zajemajo delež Skupine v dobičkih in izgubah skupaj obvladovanih družb, izračunan po kapitalski metodi, po opravljeni uskladitvi računovodskih

usmeritev, od datuma, ko se pomemben vpliv začne, do datuma, ko se konča. Če je delež Skupine v izgubah pridružene družbe ali skupaj obvladovane družbe večji kot njen delež, se knjigovodska vrednost deleža Skupine (vključno z vsemi dolgoročnimi naložbami) zmanjša na nič, delež v nadaljnjih izgubah pa se preneha pripoznavati, toda le v obsegu, za katerega ima Skupina obvezo ali je opravila plačila v imenu pridružene družbe ali skupaj obvladovane družbe.

Posli, izvzeti iz konsolidacije

Pri sestavi skupinskih računovodskih izkazov so izločena stanja, ter nerealizirani dobički in izgube, ki izhajajo iz poslov znotraj Skupine. Nerealizirani dobički in izgube iz poslov s pridruženimi družbami in skupaj obvladovanimi družbami se izločijo le do obsega deleža Skupine v tej družbi.

b. Prevedba tujih valut

Prevedba poslov v tuji valuti

Posli, izraženi v tuji valuti, se preračunajo v ustrezno funkcionalno valuto po menjalnem tečaju na dan posla. Denarna sredstva in obveznosti, izražena v tuji valuti ob koncu poročevalskega obdobja, se preračunajo v funkcionalno valuto po takrat veljavnem menjalnem tečaju. Pozitivne ali negativne tečajne razlike so razlike med odplačno vrednostjo v funkcijski valuti na začetku obdobja, popravljeno za višino efektivnih obresti in plačil med obdobjem kot tudi odplačno vrednost v tuji valuti, preračunano po menjalnem tečaju na koncu obdobja. Nedenarna sredstva in obveznosti, izražena v tuji valuti in izmerjena po pošteni vrednosti, se pretvorijo v funkcionalno valuto po menjalnem tečaju na dan, ko je določena višina poštene vrednosti. Tečajne razlike se pripoznajo v izkazu poslovnega izida.

Prevedba računovodskih izkazov družb v skupini iz funkcionalne v poročevalsko valuto

Skupinski računovodski izkazi so predstavljeni v evrih, ki so domača in poročevalska valuta obvladujoče družbe. Postavke vsake družbe v Skupini, ki so vključene v računovodske izkaze, se merijo v valuti izvirnega gospodarskega okolja, v katerem družba posluje (»funkcionalna valuta«).

Poslovni izid in finančno stanje posamičnih družb v Skupini (nobena od njih nima valute hiperinflacijskega gospodarstva), katerih funkcionalna valuta je drugačna od poročevalske valute, se prevedejo v poročevalsko, valuto kot sledi:

- sredstva in obveznosti v vsakem predstavljenem izkazu finančnega položaja se prevedejo po tečaju ECB na datum poročanja;
- prihodki in odhodki podjetij v tujini se preračunajo v EUR po tečajih, ki so veljavni na dan preračuna;
- vse nastale tečajne razlike se pripoznajo v drugem vseobsegajočem donosu (tečajne razlike).

Tečajne razlike, ki izhajajo iz prevedbe čistih finančnih naložb v družbe v tujini ter dolgov in drugih valutnih instrumentov, določenih za varovanje teh naložb pred tveganjem, se izkazujejo v vseobsegajočem donosu. Ob prodaji družbe v tujini se te tečajne razlike pripoznajo v izkazu poslovnega izida kot del dobička ali izgube iz prodaje.

c. Finančni instrumenti

Finančni instrumenti vključujejo naslednje postavke:

- neizpeljana finančna sredstva,
- neizpeljane finančne obveznosti,
- izpeljane finančne instrumente.

c1. Neizpeljana finančna sredstva

Neizpeljana finančna sredstva Skupine vključujejo denar in denarne ekvivalente, terjatve in posojila ter naložbe. Računovodske usmeritve naložb v skupaj obvladovane družbe in naložb v pridružene družbe so prikazane v točki a.

Skupina na začetku pripozna obveznice in vloge oz. depozite na dan njihovega nastanka. Druga finančna sredstva so na začetku pripoznana na datum menjave oz. ko Skupina postane predmet pogodbenih določil instrumenta. Skupina odpravi pripoznanje finančnega sredstva, ko ugasnejo pogodbene pravice do denarnih tokov iz tega sredstva ali ko Skupina prenese pravice do pogodbenih denarnih tokov iz finančnega sredstva na podlagi posla, v katerem se prenesejo vsa tveganja in koristi iz lastništva finančnega sredstva.

Neizpeljani finančni instrumenti Skupine se ob začetnem pripoznanju razvrstijo v eno od naslednjih skupin: finančno sredstvo po pošteni vrednosti skozi poslovni izid, finančno sredstvo v posesti do zapadlosti, obveznosti in terjatve ter finančna sredstva razpoložljiva za prodajo. Klasifikacija je odvisna od namena, za katerega je bil instrument pridobljen. Oslabitev sredstev je podrobneje opisana v točki j.

Za prodajo razpoložljiva finančna sredstva

Za prodajo razpoložljiva finančna sredstva so tista neizpeljana finančna sredstva, ki so označena kot razpoložljiva za prodajo ali pa niso uvrščena kot posojila in terjatve ali finančna sredstva po pošteni vrednosti preko poslovnega izida.

Vrednotena so po pošteni vrednosti, če je pošteno vrednost mogoče ugotoviti in se dobički ali izgube pri vrednotenju pripoznajo neposredno v vseobsegajočem donosu oz. kapitalu, razen izgub zaradi oslavitve in dobičkov ter izgub iz preračuna tečajnih razlik, dokler se za finančno sredstvo ne odpravi pripoznanja. Pri odpravi pripoznanja naložbe se nabrani dobički in izgube, izkazani v drugem vseobsegajočem donosu obdobja, prenesejo v poslovni izid.

Če poštene vrednosti ni mogoče zanesljivo izmeriti, saj je razpon ocen utemeljene poštene vrednosti pomemben in je verjetnost različnih ocen težko presoditi, družba meri finančno sredstvo po nabavni vrednosti. V primeru izkazovanja finančnega sredstva po nabavni vrednosti je to pojasnjeno v ustreznem razkritju.

Finančna sredstva po pošteni vrednosti preko poslovnega izida

Finančno sredstvo je razvrščeno po pošteni vrednosti skozi poslovni izid, če je v posesti za trgovanje ali če je določeno kot takšno po začetnem pripoznanju. Finančna sredstva so določena po pošteni vrednosti skozi poslovni izid pod pogojem, da je Skupina zmožna voditi ta sredstva kot tudi odločati o nakupih in prodajah na podlagi poštene vrednosti. Po začetnem pripoznanju se pripadajoči stroški posla pripoznajo v poslovnem izidu ob njihovem nastanku. Finančna sredstva po pošteni vrednosti skozi poslovni izid so merjena po pošteni vrednosti, znesek spremembe poštene vrednosti pa se pripozna v poslovnem izidu.

Finančna sredstva po pošteni vrednosti preko poslovnega izida Skupine zajemajo predvsem odprte in ovrednotene izpeljane finančne instrumente na dan poročanja.

Posojila in terjatve

Posojila in terjatve so neizpeljana finančna sredstva z nespremenljivimi ali določljivimi plačili, ki ne kotirajo na delujočem trgu. Vključena so med kratkoročna sredstva, razen za zapadlosti večje od 12 mesecev po datumu izkaza finančnega položaja. V tem primeru so razvrščena med dolgoročna sredstva. Posojila in terjatve so v bilanci stanja izkazana med poslovnimi in drugimi terjatvami po odplačni vrednosti z upoštevanjem veljavne obrestne mere.

Denarna sredstva in njihovi ustrezniki zajemajo gotovino, bančne depozite do treh mesecev in druge kratkoročne, hitro unovčljive naložbe s prvotno dospelostjo treh mesecev ali manj.

c2. Neizpeljane finančne obveznosti

Skupina na začetku pripozna izdane dolžniške vrednostne papirje na dan njihovega nastanka. Vse druge finančne obveznosti so na začetku pripoznane na datum trgovanja, ko Skupina postane pogodbeni stranka v zvezi z instrumentom. Skupina odpravi pripoznanje finančne obveznosti če so obveze, določene v pogodbi, izpolnjene, razveljavljene ali zastarane.

Skupina izkazuje naslednje neizpeljane finančne obveznosti: posojila, izdane obveznice in obveznosti do dobaviteljev. Takšne finančne obveznosti se na začetku izkazujejo po pošteni vrednosti, povečani za stroške, ki se neposredno pripisujejo poslu. Po začetnem pripoznanju se finančne obveznosti izmerijo po odplačni vrednosti po metodi veljavnih obresti. Finančne obveznosti so uvrščene med dolgoročne obveznosti, razen obveznosti ali dela obveznosti z zapadlostjo, manjšo od 12 mesecev po datumu izkaza finančnega položaja. Tovrstne obveznosti se izkazujejo med kratkoročnimi obveznostmi.

c3. Izpeljani finančni instrumenti

Izpeljani finančni instrumenti se na začetku pripoznajo po pošteni vrednosti; stroški povezani s poslom se pripoznajo v poslovnem izidu, in sicer ob njihovem nastanku. Po začetnem pripoznanju se izpeljani finančni instrumenti merijo po pošteni vrednosti, pripadajoče spremembe pa se obravnavajo, kot je opisano v nadaljevanju.

- Ko se izpeljani finančni instrument določi kot varovanje pred tveganjem v primeru izpostavljenosti spremenljivosti denarnih tokov, ki jih je mogoče pripisati posameznemu tveganju, povezanemu s pripoznanim sredstvom ali obveznostjo ali zelo verjetnimi predvidenimi posli, ki lahko vplivajo na poslovni izid, se uspešni del sprememb v pošteni vrednosti izpeljanega finančnega instrumenta pripozna v vseobsegajočem donosu obdobja in razkrije v rezervi za varovanje pred tveganjem. Neuspešni del sprememb poštene vrednosti izpeljanega finančnega instrumenta se pripozna neposredno v poslovnem izidu. Skupina predvidoma preneha obračunavati varovanje pred tveganjem, če instrument za varovanje pred tveganjem ne zadošča več sodilom za obračunavanje varovanja pred tveganjem, če se instrument za varovanje pred tveganjem proda, odpove ali izkoristi. Nabrani dobiček ali izguba, pripoznana v drugem vseobsegajočem donosu, ostaneta izkazana v rezervi za varovanje pred tveganjem, dokler predvideni posel ne vpliva na poslovni izid. Če predvidenega posla ni več pričakovati, se znesek v drugem vseobsegajočem donosu mora pripoznati neposredno v poslovnem izidu. V drugih primerih se znesek, pripoznan v drugem vseobsegajočem donosu, prenese v poslovni izid za isto obdobje, v katerem pred tveganjem varovana postavka vpliva na poslovni izid.

- Učinki drugih izpeljanih finančnih instrumentov, ki niso opredeljeni kot varovanje pred tveganjem v primeru izpostavljenosti spremenljivosti denarnih tokov oz. jih ni mogoče pripisati posameznemu tveganju, povezanemu s pripoznanim sredstvom ali obveznostjo, se pripoznajo v poslovnem izidu.

Skupina uporablja naslednje izpeljane finančne instrumente:

Rokovni (terminski) posli

Skupina opravlja nakupe naftnih derivatov v ameriških dolarjih, prodaja pa večinoma v evrih. Zaradi nakupa in prodaje v različnih valutah prihaja do neuskklajenosti, kar Skupina varuje z rokovnimi (terminskimi) posli.

Pri rokovnih (terminskih) poslih se poštena vrednost na dan bilance stanja določi na podlagi javno dostopnih podatkov o vrednostih rokovnih poslov na organiziranem trgu na dan poročanja za vse odprte posle. Dobički in izgube se pripoznajo v poslovnem izidu.

Blagovne zamenjave

Pri nabavi in prodaji naftnih proizvodov prihaja do neuskklajenosti med nabavnimi in prodajnimi cenami, kar Skupina varuje z blagovnimi zamenjavami.

Pri blagovnih zamenjavah se poštena vrednost na dan bilance stanja vrednoti s pomočjo razpredelnice javno objavljenih podatkov ustreznih institucij o vrednostih blagovnih zamenjav na trgu na dan bilance stanja. Dobički in izgube se pripoznajo v poslovnem izidu.

Zamenjave obrestnih mer in obrestne ovratnice

Pri obrestnih merah prejetih posojil obstaja tveganje spremembe obrestnih mer, kar Skupina varuje z zamenjavo obrestnih mer in obrestnimi ovraticami.

Pri zamenjavah obrestnih mer in obrestnih ovraticah se poštena vrednost na dan bilance stanja vrednoti z diskontiranjem prihodnjih denarnih tokov iz naslova spremenljive obrestne mere (prejem obresti iz zamenjave) in iz naslova nespremenljive obrestne mere (plačilo obresti iz zamenjave).

Kadar je zamenjava obrestnih mer opredeljena kot instrument za varovanje pred spremenljivostjo denarnih tokov pripoznanih sredstev ali obveznosti ali predvidenega posla, se del dobička ali izgube iz instrumenta, ki je opredeljen kot uspešno varovanje pred tveganjem, pripozna neposredno v vseobsegajočem donosu. Dobički in izgube iz instrumenta, ki je opredeljen kot neuspešen, se pripoznajo v poslovnem izidu. Podrobneje je način pripoznavanja instrumentov za varovanje opisan na začetku te točke.

d. Kapital

Delniški kapital

Vpoklicani kapital obvladujoče družbe Petrol d.d., Ljubljana se pojavlja kot delniški kapital, ki je nominalno opredeljen v statutu družbe, registriran na sodišču in so ga vplačali njegovi lastniki. Dividende za navadne delnice se pripoznajo kot obveznosti v obdobju, v katerem so bile odobrene na skupščini.

Kapitalske rezerve

Splošni prevrednotovalni popravki kapitala so dne 31. decembra 2003 v skladu s tedaj veljavnimi Slovenskimi računovodskimi standardi vključevali revalorizacijo osnovnega kapitala pred letom 2002. Popravek zaradi prehoda na Mednarodne standarde računovodskega

poročanja je bil prenesen v kapitalne rezerve. Znesek se lahko uporabi zgolj za povečanje osnovnega kapitala.

Zakonske in druge rezerve

Zakonske in druge rezerve so zneski, ki so namensko zadržani iz dobička iz predhodnih let, predvsem za poravnavo potencialnih prihodnjih izgub. Ob nastanku jih pripozna organ, odgovoren za pripravo letnega poročila, ali sklep zadevnega organa.

Rezerve za lastne delnice

Če matična družba oziroma njene odvisne družbe kupijo lastniški delež v matični družbi, se plačani znesek vključno s transakcijskimi stroški brez davka odšteje od celotnega kapitala kot lastne delnice, vse dokler se te delnice ne umaknejo, ponovno izdajo ali prodajo. Če se lastne delnice pozneje odprodajo ali ponovno izdajo, se vsa prejeta plačila brez transakcijskih stroškov in povezanih davčnih učinkov vključijo v kapitalne rezerve.

e. Neopredmetena sredstva

Dobro ime

Dobro ime nastane v Skupini ob poslovnih združitvah. Dobro ime je izkazano po nabavni vrednosti, zmanjšani za morebitno nabrano izgubo zaradi oslabitve. V primeru naložb, obračunanih po kapitalski metodi, se knjigovodska vrednost dobrega imena vključi v knjigovodsko vrednost naložbe, izguba zaradi oslabitve naložbe pa se ne pripiše nobenemu sredstvu, niti dobremu imenu, ki tvori del knjigovodske vrednosti naložbe, obračunane po kapitalski metodi.

Koncesije za izgradnjo plinskega omrežja in distribucijo zemeljskega plina

Skupina pripozna neopredmeteno dolgoročno sredstvo, ki izhaja iz sporazuma o koncesijskih storitvah, ko je upravičena zaračunati uporabo koncesijske infrastrukture. Neopredmeteno dolgoročno sredstvo, prejeto kot plačilo za storitve gradnje ali nadgradnje v okviru sporazuma o koncesijskih storitvah, se po začetnem pripoznanju izmeri po pošteni vrednosti. Po začetnem pripoznanju se neopredmeteno dolgoročno sredstvo meri po nabavni vrednosti, zmanjšani za amortizacijski popravek in morebitno nabrano izgubo zaradi oslabitve.

Druga neopredmetena sredstva

Druga neopredmetena sredstva, katerih dobe koristnosti so omejene, so izkazana po nabavni vrednosti, zmanjšani za amortizacijski popravek vrednosti in nabrane izgube zaradi oslabitve. Skupina nima neopredmetenih sredstev z nedoločljivo dobo koristnosti. Druga neopredmetena sredstva Skupine sestavlja predvsem programska oprema.

Poznejši izdatki

Poznejši izdatki v zvezi z neopredmetenimi sredstvi so usredstveni le v primerih, ko povečujejo prihodnje gospodarske koristi, ki izhajajo iz sredstva, na katero se izdatki nanašajo. Vsi drugi stroški so pripoznani v poslovnem izidu kot odhodki, takoj ko pride do njih.

Amortizacija

Amortizacija se obračuna od nabavne vrednosti sredstva. V poslovnem izidu se amortizacija pripozna po metodi enakomernega časovnega amortiziranja ob upoštevanju dobe koristnosti neopredmetenih sredstev, razen dobrega imena, in se začne, ko so sredstva na razpolago za uporabo; ta metoda najnatančneje odraža pričakovani vzorec uporabe prihodnjih gospodarskih koristi.

Ocenjene dobe koristnosti za tekoče in primerljivo leto so naslednje:

(v %)	2010	2009
Koncesije	3,45-20,00 %	3,45-20,00 %
Računalniška programska oprema	20,00-25,00 %	20,00-25,00 %

Amortizacijske metode, dobe koristnosti in preostale vrednosti se preverijo ob koncu vsakega poslovnega leta in po potrebi prilagodijo. Ocenjena življenjska doba neopredmetenega sredstva iz storitve koncesijskih pogodb se začne, ko Skupina lahko začne zaračunavati uporabo infrastrukture do konca veljave koncesije.

Oslabitev sredstev je podrobneje opisana v točki j.

f. Opredmetena osnovna sredstva

Opredmetena osnovna sredstva (nepremičnine, naprave in oprema) so izkazana po nabavni vrednosti, zmanjšani za nabrano amortizacijo in nabrane izgube iz oslabitev, razen zemljišč, ki se prikažejo po nabavni vrednosti, zmanjšani za vse oslabitve. Nabavna vrednost vključuje stroške, ki se lahko neposredno pripišejo pridobitvi posameznega osnovnega sredstva. Deli opredmetenih osnovnih sredstev, ki imajo različne dobe koristnosti, se obračunavajo kot posamezna opredmetena osnovna sredstva. Stroški izposojanja, ki se lahko pripišejo neposredno nakupu, gradnji ali proizvodnji sredstva v pripravi, se pripoznajo kot del nabavne vrednosti takega sredstva. Za poznejše merjenje opredmetenih osnovnih sredstev se uporablja model nabavne vrednosti.

Poznejši stroški

Stroški zamenjave nekega dela osnovnega opredmetenega sredstva se pripoznajo v knjigovodski vrednosti tega sredstva, če je verjetno, da bodo prihodnje gospodarske koristi, povezane z delom tega sredstva, pritekale v Skupino, in če je nabavno vrednost mogoče zanesljivo izmeriti. Vsi drugi stroški (npr. tekoče vzdrževanje) so pripoznani v poslovnem izidu kot odhodki, takoj ko pride do njih.

Amortizacija

Amortizacija se obračuna po metodi enakomernega časovnega amortiziranja ob upoštevanju dobe koristnosti vsakega posameznega (sestavnega) dela opredmetenega osnovnega sredstva; ta metoda najnatančneje odraža pričakovan vzorec uporabe sredstva. Najeta sredstva se amortizirajo ob upoštevanju trajanja najema in dobe koristnosti. Zemljišča se ne amortizirajo. Amortizacija se začne obračunavati, ko je sredstvo razpoložljivo za uporabo, nedokončane gradnje se ne amortizirajo.

Ocenjene dobe koristnosti za tekoče in primerljivo obdobje so naslednje:

(v %)	2010	2009
Gradbeni objekti:		
Objekti na bencinskih servisih	2,50-10,00 %	2,50-10,00 %
Nadzemni in podzemni rezervoarji	2,85-50,00 %	2,85-50,00 %
Cestišča s spodnjo ureditvijo na bencinskih servisih	5,00-14,30 %	5,00-14,30 %
Druge zgradbe	1,43-50,00 %	1,43-50,00 %
Oprema:		
Oprema – strojna in elektronska za vzdrževanje druge opreme	10,00-25,00 %	10,00-25,00 %
Oprema plinskih postaj	3,33-20,00 %	3,33-20,00 %
Črpalni agregati na bencinskih servisih	5,00-25,00 %	5,00-25,00 %
Motorna vozila	10,00-25,00 %	10,00-25,00 %
Tovorni vozovi – vagonске cisterne	25,00 %	25,00 %
Računalniška strojna oprema	15,00-25,00 %	15,00-25,00 %
Pisarniška oprema – pohištvo	6,7-12,50 %	6,7-12,50 %
Drobni inventar:	33,33 %	33,33 %
Osnovna sredstva za ekologijo:	5,00-25,00 %	5,00-25,00 %

Preostale vrednosti in dobe koristnosti sredstva se letno pregledajo, in če je treba, popravijo. Knjigovodska vrednost sredstva se takoj delno odpiše do nadomestljive vrednosti, če je knjigovodska vrednost sredstva višja od ocenjene nadomestljive vrednosti, in se pripozna v poslovnem izidu. Oslabitev sredstev je podrobneje opisana v točki j.

Dobički in izgube pri prodaji ali izločitvi se določijo tako, da se prihodki od prodaje primerjajo s knjigovodsko vrednostjo. Ti so vključeni v izkaz poslovnega izida. Opremetena osnovna sredstva na voljo za prodajo se prikažejo ločeno od drugih sredstev. Zanje se v letu prodaje ne obračuna amortizacija.

Ekološka sredstva

Ločeno se vodijo in izkazujejo ekološka opredmetena osnovna sredstva, ki so bila pridobljena v skladu s programom oblikovanja in črpanja za ta namen oblikovanih odloženih prihodkov za ekološko sanacijo (podrobneje so odloženi prihodki za ekološka sredstva predstavljeni pod točko l). Ekološka sredstva so odobrena za ekološko sanacijo bencinskih servisov, avtociستern, skladišč in sanacijo odlagališča gudrona v Pesniškem Dvoru. Odobrena so bila z odločbo ministrstva za okolje in prostor v okviru lastninskega preoblikovanja družbe Petrol d.d., Ljubljana in so bila kot taka prikazana v otvoritvenih izkazih družbe Petrol d.d., Ljubljana na dan 1. 1. 1993 pripravljenih v skladu s predpisi o lastninskem preoblikovanju podjetij.

g. Naložbene nepremičnine

Naložbene nepremičnine so nepremičnine, ki so v lasti Skupine zato, da bi prinašale najemnino ali povečevale vrednost dolgoročne naložbe ali pa oboje.

Naložbene nepremičnine se merijo po modelu nabavne vrednosti. Po pripoznanju se sredstvo pripozna po njegovi nabavni vrednosti, zmanjšani za amortizacijski popravek vrednosti in nabrano izgubo zaradi oslabitve. Amortizacijske stopnje so enake kot pri drugih opredmetenih sredstvih. Oslabitev sredstev je podrobneje opisana v točki j.

h. Najeta sredstva in sredstva dana v najem

Najem je razvrščen kot finančni najem, če se s pogoji najema pomembna tveganja in koristi lastništva prenesejo na najemnika. Drugi najemi se obravnavajo kot poslovni najemi, pri katerih se najeta sredstva (najem sredstev) ali dolgoročne finančne terjatve (sredstva dana v najem) ne pripoznajo v izkazu finančnega položaja Skupine.

Finančni najem

- Skupina kot najemodajalec

Zneski, ki jih dolgujejo najemniki po finančnem najemu, se vodijo kot terjatve v znesku naložbe, dane v najem. Prihodki iz finančnega najema so razporejeni na obračunska obdobja tako, da kažejo stalno periodično stopnjo donosa na še neiztrženo čisto naložbo, dano v najem.

- Skupina kot najemojemalec

Sredstva, pridobljena s finančnim najemom, so izkazana po pošteni vrednosti ali vsoti minimalnih plačil do konca najema, in sicer po nižji od teh vrednosti, zmanjšani za nabrano amortizacijo in izgube zaradi oslabitev. Odhodki iz finančnega najema se pripoznajo skladno z metodo veljavne obrestne mere.

Poslovni najem

Najemnina iz naslova poslovnega najema se pripozna kot strošek (najeta sredstva) oz. prihodek (sredstva, dana v najem) v izkazu poslovnega izida na podlagi enakomernega časovnega razmejevanja.

i. Zaloge

Zaloge trgovskega blaga in materiala se vrednotijo po izvirni vrednosti ali čisti iztržljivi vrednosti, in sicer po manjši izmed njiju. Izvirna vrednost zajema nabavno vrednost, ki jo sestavljajo nakupna cena, uvozne dajatve in neposredni stroški nabave. Nakupna cena je zmanjšana za dobljene popuste. Neposredni stroški nabave so prevozni stroški, stroški nakladanja, prekladanja in razkladanja, stroški prevoznega zavarovanja, stroški spremljanja blaga, stroški za storitve posredniških agencij in podobni stroški do prvega skladišča, kolikor bremenijo kupca, ter nevračljive dajatve. Popusti pri nakupni ceni obsegajo tako tiste, ki so navedeni na računu, kot tiste, ki so dobljeni pozneje in se nanašajo na posamezno nabavo.

Metoda obračunavanja nabavne vrednosti in stroškov je metoda zaporednih cen (FIFO). Metoda FIFO predpostavlja, da se tisto blago v zalogi, ki je bilo kupljeno ali proizvedeno prvo, tudi prvo proda, tako da je blago, ki ostane v zalogi na koncu obdobja, tisto, ki je bilo kupljeno najpozneje.

Čista iztržljiva vrednost je ocenjena prodajna cena, dosežena v rednem poslovanju, zmanjšana za ocenjene stroške dokončanja in ocenjene stroške prodaje. Odpisi poškodovanih, pretečenih, neuporabnih zalog se opravljajo redno med letom po posameznih postavkah. Ocena iztržljive vrednosti zalog se opravi najmanj enkrat letno, in sicer po stanju na dan izdelave letnih računovodskih izkazov Skupine. Zaloge, ki so brez gibanja več kot eno leto, Skupina odpiše.

j. Oslabitev sredstev

j1. Finančna sredstva (vključno terjatve)

Za finančno sredstvo se šteje, da je oslabiljeno, če obstajajo objektivni dokazi, iz katerih je razvidno, da je zaradi enega ali več dogodkov prišlo do zmanjšanja pričakovanih prihodnjih denarnih tokov iz naslova tega sredstva, ki se dajo zanesljivo izmeriti.

Objektivni dokazi o oslabilitvi finančnih sredstev so lahko naslednji: neizpolnitev ali kršitev s strani dolžnika; restrukturiranje zneska, ki so ga drugi dolžni Skupini, če se slednja strinja; znaki, da bo dolžnik šel v stečaj; izginotje delujočega trga za tovrstni instrument.

V primeru naložbe v lastniške vrednostne papirje je objektivni dokaz o oslabilitvi pomembno (nad 20 %) ali dolgotrajno (nad 9 mesecev) znižanje pošteno vrednosti pod nabavno vrednost.

Oslabitev terjatev in danih posojil

Skupina oceni dokaze o oslabilitvi terjatev posebej ali skupno. Vse pomembne terjatve se posamezno izmerijo za namen posebne oslabilitve. Če se oceni, da knjigovodska vrednost terjatve presega njeno pošteno, to je udenarljivo vrednost, se terjatev slabi. Terjatve, za katere se domneva, da ne bodo poravnane v rednem roku oziroma v celotnem znesku, se štejejo kot dvomljive, v primeru, da se je začel sodni postopek, pa kot sporne terjatve.

Oslabljenost terjatev, ki same zase niso pomembne, se oceni skupno in sicer tako, da se terjatve vključijo v skupino s podobnimi značilnostmi tveganja. Skupina oblikuje skupine na podlagi zapadlosti terjatev. Pri oceni skupne slabitve Skupina uporablja pretekli razvoj verjetnosti neizpolnitve, čas povrnitev in znesek nastale izgube, ki je popravljen za oceno uprave o tem, ali so dejanske izgube zaradi tekočih gospodarskih in kreditnih pogojev lahko večje ali manjše od izgub, kot jih predvideva pretekli razvoj.

Skupina oceni dokaze o oslabilitvi posojil posebej za vsako pomembno posojilo.

Izguba zaradi oslabilitve v zvezi s finančnim sredstvom, izkazanim po odplačni vrednosti, se izračuna kot razlika med neodpisano vrednostjo sredstva in pričakovanimi prihodnjimi denarnimi tokovi, razobrestenimi po izvorni veljavni obrestni meri. Izgube se pripoznajo v poslovnem izidu. Tako se delež oslabiljenega sredstva še nadalje pripozna v razreševanju diskonta. Ko se zaradi poznejših dogodkov znesek izgube zaradi oslabilitve zmanjša, se to zmanjšanje izgube zaradi oslabilitve odpravi skozi poslovni izid.

Oslabitev finančnih sredstev, razpoložljivih za prodajo

Izgube naložbenih vrednostnih papirjev, ki so razpoložljivi za prodajo, zaradi oslabilitve se pripoznajo tako, da se morebitna nabrana izguba, ki je predhodno pripoznana v drugem vseobsegajočem donosu obdobja in izkazana v rezervi za pošteno vrednost, prenese v poslovni izid. Poznejši porast v pošteni vrednosti oslabiljenega lastniškega vrednostnega papirja, ki je na razpolago za prodajo, se pripozna v drugem vseobsegajočem donosu obdobja oz. v rezervi za pošteno vrednost.

j2. Nefinančna sredstva

Skupina ob vsakem datumu poročanja preveri knjigovodsko vrednost pomembnih nefinančnih sredstev z namenom, da ugotovi, ali so prisotni znaki oslabilitve. Če takšni znaki

obstajajo, se oceni nadomestljiva vrednost sredstva. Ocena oslabitve dobrega imena se izvede vsakič na datum poročanja.

Nadomestljiva vrednost sredstva ali denar ustvarjajoče enote je vrednost pri uporabi ali poštena vrednost, zmanjšana za stroške prodaje, in sicer tista, ki je višja. Pri določanju vrednosti sredstva pri uporabi se pričakovani prihodnji denarni tokovi diskontirajo na njihovo sedanjo vrednost z uporabo diskontne mere pred obdavčitvijo, ki odraža sprotne tržne ocene časovne vrednosti denarja in tveganja, ki so značilna za sredstvo. Za namen preizkusa oslabitve se sredstva, ki jih ni mogoče preizkusiti posamično, uvrstijo v najmanjšo možno skupino sredstev, ki ustvarjajo denarne tokove iz nadaljnje uporabe in ki so pretežno neodvisna od prejemkov drugih sredstev ali skupin sredstev (denar ustvarjajoča enota).

Oslabitev sredstva ali denar ustvarjajoče enote se pripozna v primeru, ko njegova/njena knjigovodska vrednost presega njegovo/njeno nadomestljivo vrednost. Slabitev se izkaže v izkazu poslovnega izida. Izguba, ki se pri denar ustvarjajoči enoti pripozna zaradi oslabitve, se razporedi tako, da se najprej zmanjša morebitna knjigovodska vrednost dobrega imena, razporejenega na denar ustvarjajočo enoto, nato pa na druga sredstva enote (skupine enot) sorazmerno s knjigovodsko vrednostjo vsakega sredstva v enoti.

Izguba zaradi oslabitve dobrega imena se ne odpravlja. V zvezi z drugimi sredstvi pa Skupina izgube zaradi oslabitve v preteklih obdobjih ob koncu poročevalskega obdobja ovrednoti in tako ugotovi, če je prišlo do zmanjšanja izgube ali ta celo več ne obstaja. Izguba zaradi oslabitve se odpravi, če je prišlo do spremembe ocen, na podlagi katerih Skupina določi nadomestljivo vrednost sredstva. Izguba zaradi oslabitve sredstva se odpravi do višine, do katere povečana knjigovodska vrednost sredstva ne preseže knjigovodske vrednosti, ki bi bila ugotovljena po odštetju amortizacijskega odpisa, če pri sredstvu v prejšnjih letih ne bi bila pripoznana izguba zaradi oslabitve.

Dobro ime, ki tvori del knjigovodske vrednosti naložbe v pridruženo družbo ali skupaj obvladovano družbo v skladu s kapitalsko metodo, se ne pripozna ločeno in se zato ne preskusi ločeno za oslabitev. Namesto tega se celotni znesek naložbe v pridruženo podjetje preskusi za oslabitev kot eno samo sredstvo, ko obstaja objektivni dokaz, da lahko naložbo v pridruženo družbo oslabimo.

k. Rezervacije

Rezervacije se pripoznajo, če ima Skupina zaradi preteklega dogodka pravne ali posredne obveze, ki jih je mogoče zanesljivo oceniti, in je verjetno, da bo pri poravnavi obveze potreben odtok dejavnikov, ki omogočajo gospodarske koristi.

Med pomembnimi rezervacijami so:

Rezervacije za zaslужke zaposlencev

Skupina je v skladu z zakonskimi predpisi, kolektivno pogodbo in internim pravilnikom zavezana k izplačilu jubilejnih nagrad zaposlencem ter odpravnin ob njihovi upokojitvi, za kar so oblikovane dolgoročne rezervacije. Druge pokojninske obveznosti ne obstajajo.

Rezervacije so oblikovane v višini ocenjenih prihodnjih izplačil za odpravnine in jubilejne nagrade, diskontirane na konec poročevalskega obdobja. Izračun je narejen za vsakega zaposlenega tako, da upošteva stroške odpravnin ob upokojitvi in stroške vseh pričakovanih

jubilejnih nagrad do upokojitve. Izračun je z uporabo projicirane enote pripravil aktuar. Plačila za odpravnine ob upokojitvi in izplačila jubilejnih nagrad zmanjšujejo oblikovane rezervacije.

Rezervacije za zasluzke zaposlenih pri najemnikih bencinskih servisov

Iz pogodb o poslovnem sodelovanju, ki jih je Družba sklenila z najemniki bencinskih servisov izhaja, da so pravice zaposlenih pri najemnikih bencinskih servisov do jubilejnih nagrad in odpravnin ob upokojitvi izenačene s pravicami zaposlenih pri Družbi. Pogodbena zaveza Družbe, da povrne stroške opisanih pravic najemnikom bencinskih servisov, je osnova za pripoznanje dolgoročnih rezervacij. Rezervacije so oblikovane v višini ocenjenih prihodnjih izplačil za odpravnine in jubilejne nagrade, diskontirane na konec poročevalskega obdobja. Izračun je narejen za vsakega zaposlenega pri najemniku bencinskega servisa tako, da upošteva stroške odpravnin ob upokojitvi in stroške vseh pričakovanih jubilejnih nagrad do upokojitve. Izračun je z uporabo projicirane enote pripravil pooblaščen aktuar. Povračila stroškov za odpravnine ob upokojitvi in izplačila jubilejnih nagrad zmanjšujejo oblikovane rezervacije.

I. Dolgoročno razmejeni prihodki

Dolgoročno razmejeni prihodki iz priključnin na plinsko omrežje

Ob priključku na plinsko omrežje uporabniki plačajo fiksno nadomestilo za pravico priključitve na zgrajeno omrežje. Glede na dejstvo, da se koristi iz naslova opravljene storitve pričakujejo v celotni dobi plinske oskrbe uporabnika, se prihodki iz naslova priključnine razmejujejo sorazmerno ocenjeni dobi pritekanja koristi. Skupina ocenjuje, da je doba pritekanja koristi enaka dobi trajanja koncesije za plinsko omrežje. Ta doba se giblje od 20 do 35 let, odvisno od posamezne koncesijske pogodbe.

Del razmejenih prihodkov, ki zapade v obdobju, krajšem od 12 mesecev, se prestavi med kratkoročno razmejene prihodke.

Dolgoročno razmejeni prihodki iz ekoloških sredstev

Dolgoročno razmejeni prihodki iz ekoloških sredstev predstavljajo razmejene prihodke iz naslova odobrenih sredstev za ekološko sanacijo bencinskih servisov, avtocištern, skladišč in sanacijo odlagališča gudrona v Pesniškem Dvoru. Ta tako imenovana ekološka sredstva, prikazana med opredmetenimi sredstvi Skupine, so bila odobrena z odločbo ministrstva za okolje in prostor v okviru lastninskega preoblikovanja družbe Petrol d.d., Ljubljana in so bila kot taka prikazana v otvoritvenih izkazih družbe Petrol d.d., Ljubljana na dan 1. 1. 1993, pripravljenih v skladu s predpisi o lastninskem preoblikovanju podjetij. Razmejeni prihodki se prenašajo med prihodke sorazmerno z obračunano amortizacijo ekoloških osnovnih sredstev in za sredstva, porabljena za sanacijo odlagališč.

m. Pripoznavanje prihodkov

Prihodki iz prodaje se pripoznajo po pošteni vrednosti prejetega poplačila ali terjatve iz tega naslova, in sicer zmanjšani za vračila in popuste, rabate za nadaljnjo prodajo in količinske popuste. Prihodki se izkažejo, ko je kupec prevzel vse pomembne oblike tveganja in koristi, povezanih z lastništvom sredstva, ko obstaja gotovost glede poplačljivosti nadomestila in z njim povezanih stroškov ali možnosti vračila proizvodov in ko skupina preneha odločati o prodanih proizvodih.

Prihodki se pripoznajo, kot sledi:

Prodaja blaga

Prodaja blaga se pripozna, ko Skupina stranki dostavi proizvode; stranka je proizvode sprejela, izterljivost povezanih terjatev pa je razumno zagotovljena.

Prodaja storitev

Prodaja storitev se pripozna v obračunskem obdobju, v katerem se opravijo storitve, glede na zaključek posla, ocenjenega na podlagi dejansko opravljene storitve kot sorazmernega dela celotnih storitev, ki se opravijo.

n. Finančni prihodki in odhodki

Finančni prihodki obsegajo prihodke od obresti od naložb, prihodke od odsvojitve za prodajo razpoložljivih finančnih sredstev, spremembe poštene vrednosti finančnih sredstev po poštenu vrednosti skozi poslovni izid, pozitivne tečajne razlike in dobičke od instrumentov za varovanje pred tveganjem, ki se pripoznajo v izkazu poslovnega izida. Prihodki iz obresti se pripoznajo ob njihovem nastanku z uporabo metode efektivne obrestne mere.

Finančni odhodki obsegajo stroške izposojanja (če se le-ti ne usredstvi, kot je pojasnjeno v točki f), negativne tečajne razlike, spremembe poštene vrednosti finančnih sredstev po poštenu vrednosti skozi poslovni izid, izgube zaradi oslabitve vrednosti finančnih sredstev in izgube od instrumentov za varovanje pred tveganjem, ki se pripoznajo v izkazu poslovnega izida. Stroški izposojanja se v izkazu poslovnega izida pripoznajo po metodi efektivnih obresti.

o. Obdavčitev

Davki vključujejo obveznosti za odmerjeni davek in odloženi davek. Davek od dobička se izkaže v izkazu poslovnega izida, razen v tistem delu, v katerem se nanaša na poslovne združitve ali postavke, ki se izkazujejo neposredno v drugem vseobsegajočem donosu.

Obveznosti za odmerjeni davek temeljijo na obdavčljivem dobičku za leto. Obdavčljivi dobiček se razlikuje od čistega dobička, poročanega v izkazu poslovnega izida, ker izključuje postavke prihodkov ali odhodkov, ki so obdavčljive ali odbitne v drugih letih, in tudi postavke, ki niso nikoli obdavčljive ali odbitne. Obveznost Skupine za odmerjeni davek se izračuna z uporabo davčnih stopenj, ki so bile veljavne na dan poročanja.

Odloženi davek je v celoti izkazan z uporabo metode obveznosti po izkazu finančnega položaja za začasne razlike, ki nastajajo med davčnimi vrednostmi sredstev in obveznosti ter njihovimi knjigovodskimi vrednostmi v posamičnih računovodskih izkazih. Odloženi davek iz dobička se določi z uporabo davčnih stopenj (in zakonov), ki so bili veljavni na dan izkaza finančnega položaja in za katere se pričakuje, da bodo uporabljeni, ko se odložena terjatev za davek realizira ali pa se odložena obveznost za davek poravna.

Odložena terjatev za davek se pripozna v obsegu, za katerega obstaja verjetnost, da bo na razpolago prihodnji obdavčljivi dobiček, v breme katerega bo v prihodnje mogoče uporabiti odloženo terjatev.

p. Določanje poštene vrednosti

Glede na računovodske usmeritve Skupine je v številnih primerih potrebna določitev poštene vrednosti tako finančnih kot tudi nefinančnih sredstev in obveznosti.

Poštena vrednost je znesek, s katerim je mogoče prodati sredstvo ali zamenjati obveznost med dobro obveščena in voljnima strankama v preišljenem poslu.

Skupina pri določanju poštene vrednosti finančnih instrumentov upošteva naslednjo hierarhijo ravni določanja poštene vrednosti:

- prva raven zajema kotirane cene (neprikladne) na delujočih trgih za enaka sredstva ali obveznosti;
- druga raven zajema vhodne podatke poleg kotiranih cen, vključenih v prvo raven, ki so neposredno (tj. kot cene) ali posredno (tj. kot izpeljani iz cen) zaznavni za sredstvo ali obveznosti;
- tretja raven zajema vhodne podatke za sredstvo ali obveznost, ki ne temeljijo na zaznavnih tržnih podatkih.

Skupina uporablja kotirane cene kot osnovo za pošteno vrednost finančnih instrumentov. V kolikor finančni instrument ne kotira na organiziranem trgu oz. se trg ocenjuje kot nedelujoč, Skupine uporabi vhodne podatke druge in tretje ravni za ocenitev poštene vrednosti finančnega instrumenta.

Kjer so potrebna dodatna pojasnila v zvezi s predpostavkami za določitev poštenih vrednosti, so ta navedena v razčlenitvah k posameznim postavkam sredstev oziroma obveznosti Skupine.

Metode določanja poštene vrednosti posameznih skupin sredstev za potrebe merjenja oziroma poročanja so opisane v nadaljevanju.

Neopredmetena sredstva

Poštena vrednost neopredmetenih sredstev temelji na metodi diskontiranih denarnih tokov, za katere se pričakuje, da bodo izhajali iz uporabe in morebitne prodaje sredstev.

Opredmetena osnovna sredstva

Poštena vrednost opredmetenih osnovnih sredstev iz poslovnih združenj je njihova tržna vrednost. Tržna vrednost nepremičnin je enaka ocenjeni vrednosti, po kateri bi se lahko nepremičnina na dan cenitve in po ustreznem trženju izmenjala v preišljenem poslu med voljnim prodajalcem in voljnim kupcem, pri čemer so stranke dobro obveščene in ravnajo razumno, neprisiljeno in neodvisno. Tržna vrednost naprav, opreme in inventarja temelji na ponujeni tržni ceni podobnih predmetov.

Naložbene nepremičnine

Vrednost naložbenih nepremičnin se oceni s pomočjo skupne vrednosti pričakovanih denarnih tokov iz oddajanja nepremičnine v najem. Donos, ki odseva posebna tveganja, je vključen v izračun vrednosti nepremičnine na osnovi diskontiranih neto denarnih tokov na letni ravni.

Zaloge

Poštena vrednost zalog v poslovnih združenjih se določi na podlagi njihove pričakovane prodajne vrednosti pri rednem poslovanju, zmanjšane za ocenjene stroške prodaje.

Finančna sredstva po pošteni vrednosti skozi poslovni izid in za prodajo razpoložljiva finančna sredstva

Poštena vrednost finančnih sredstev po pošteni vrednosti skozi poslovni izid in za prodajo razpoložljivih finančnih sredstev se določa skladno s predhodno določeno hierarhijo ravni določanja poštene vrednosti finančnih instrumentov. Če poštene vrednosti ni mogoče zanesljivo izmeriti, saj je razpon ocen utemeljene poštene vrednosti pomemben in je verjetnost različnih ocen težko presoditi, družba finančno sredstvo meri po nabavni vrednosti.

Terjatve in dana posojila

Poštena vrednost terjatev in posojil se izračuna kot sedanja vrednost prihodnjih denarnih tokov, razobrestenih po tržni obrestni meri ob koncu poročevalskega obdobja. Ocena upošteva kreditno tveganje teh finančnih sredstev.

Neizpeljane finančne obveznosti

Poštena vrednost se za potrebe poročanja izračuna na podlagi sedanje vrednosti prihodnjih izplačil glavnice in obresti, diskontiranih po tržni obrestni meri ob koncu poročevalskega obdobja.

Izpeljani finančni instrumenti

- Poštena vrednost rokovnih poslov je enaka njihovi ponujeni tržni ceni na dan poročanja.
- Poštena vrednost obrestne zamenjave na dan poročanja se oceni z diskontiranjem prihodnjih denarnih tokov iz naslova spremenljive obrestne mere (prejem obresti iz zamenjave) in iz naslova nespremenljive obrestne mere (plačilo obresti iz zamenjave).
- Poštena vrednost blagovnih zamenjav je enaka njihovi tržni ceni na dan poročanja.

q. Čisti dobiček na delnico

Skupina pri navadnih delnicah izkazuje osnovni dobiček na delnico in popravljeni dobiček na delnico. Osnovna dobičkonosnost delnice se izračuna tako, da delimo dobiček oziroma izgubo, ki pripada navadnim delničarjem, s tehtanim povprečnim številom navadnih delnic v poslovnem letu. Popravljeni dobiček delnice pa se izračunava s prilagoditvijo dobička oziroma izgube, ki pripada navadnim delničarjem, in tehtanega povprečnega števila navadnih delnic v poslovnem letu, za učinek vseh možnostnih navadnih delnic, ki predstavljajo zamenljive obveznice in delniške opcije za zaposlene. Ker Skupina nima zamenljivih obveznic ali delniških opcij za zaposlene je osnovna dobičkonosnost delnice enaka popravljeni dobičkonosnosti delnice.

r. Poslovni odseki

Poslovni odsek je sestavni del Skupine ki opravlja poslovne dejavnosti, iz naslova katerih dobiva prihodke in s katerimi ima stroške, ki se nanašajo na transakcije z drugimi sestavnimi deli iste Skupine. Rezultate poslovnih odsekov redno pregledujejo vodstveni delavci Skupine, da lahko na njihovi podlagi sprejemajo odločitve o virih, ki jih je treba razporediti v določen odsek, in ocenjujejo uspešnost poslovanja Skupine.

Pri pripravljanju in predstavljanju računovodskih izkazov upošteva Skupina naslednja odseka:

- naftno - trgovska dejavnost,
- energetska dejavnost.

s. Izkaz denarnih tokov

Izkaz denarnih tokov je za del, ki se nanaša na poslovanje, sestavljen po posredni metodi iz podatkov izkaza finančnega položaja na dan 30. 09. 2009 in izkaza finančnega položaja na dan 30. 09. 2010 ter iz podatkov izkaza poslovnega izida za obdobje januar - september 2010. Del, ki se nanaša na naložbenje in financiranje pa je sestavljen po neposredni metodi. Plačane in prejete zamudne obresti iz naslova poslovnih terjatev se razporedijo med denarne tokove iz poslovanja. Obresti od posojil ter plačane in prejete dividende se razvrstijo med denarne tokove iz financiranja.

4. Pomembne računovodske usmeritve Družbe

a. Prevedba tujih valut

Posli, izraženi v tuji valuti, se preračunajo v ustrezno funkcionalno valuto po menjalnem tečaju na dan posla. Denarna sredstva in obveznosti, izražena v tuji valuti ob koncu poročevalskega obdobja, se preračunajo v funkcionalno valuto po takrat veljavnem menjalnem tečaju. Pozitivne ali negativne tečajne razlike so razlike med odplačno vrednostjo v funkcijski valuti na začetku obdobja, popravljeno za višino efektivnih obresti in plačil med obdobjem kot tudi odplačno vrednost v tuji valuti, preračunano po menjalnem tečaju na koncu obdobja. Nedenarna sredstva in obveznosti, izražena v tuji valuti in izmerjena po pošteni vrednosti, se pretvorijo v funkcionalno valuto po menjalnem tečaju na dan, ko je določena višina poštene vrednosti. Tečajne razlike se pripoznajo v izkazu poslovnega izida.

b. Naložbe v odvisne družbe

V računovodskih izkazih Družbe so naložbe v odvisne družbe obračunane po nabavni vrednosti. Družba pripoznava prihodke iz finančne naložbe v višini, kolikor jih dobi pri razdelitvi nabranega dobička družbe, nastalega po datumu, ko je bila finančna naložba pridobljena.

c. Naložbe v pridružene in skupaj obvladovane družbe

Naložbe v pridružene in skupaj obvladovane družbe Družba obračunava v skladu z MRS 39 kot za prodajo razpoložljiva finančna sredstva. Vrednotena so po pošteni vrednosti, dobički ali izgube pri vrednotenju se pripoznajo neposredno v drugem vseobsegajočem donosu, razen izgub zaradi oslabitve, dokler se za finančno sredstvo ne odpravi pripoznanja. Pri odpravi pripoznanja naložbe se nabrani dobički in izgube, izkazani v drugem vseobsegajočem donosu obdobja prenesejo v poslovni izid.

d. Finančni instrumenti

Finančni instrumenti vključujejo naslednje postavke:

- neizpeljana finančna sredstva,
- neizpeljane finančne obveznosti,
- izpeljane finančne instrumente.

d1. Neizpeljana finančna sredstva

Neizpeljana finančna sredstva Družbe vključujejo denar in denarne ekvivalente, terjatve in posojila ter naložbe. Računovodske usmeritve naložb v skupaj obvladovane družbe in naložb v

pridružene družbe, ki jih Družba meri kot za prodajo razpoložljiva finančna sredstva, so prikazane v točki c.

Družba na začetku pripozna obveznice in vloge oz. depozite na dan njihovega nastanka. Druga finančna sredstva so na začetku pripoznana na datum menjave oz. ko Družba postane predmet pogodbenih določil instrumenta. Družba odpravi pripoznanje finančnega sredstva, ko ugasnejo pogodbene pravice do denarnih tokov iz tega sredstva ali ko Družba prenese pravice do pogodbenih denarnih tokov iz finančnega sredstva na podlagi posla, v katerem se prenesejo vsa tveganja in koristi iz lastništva finančnega sredstva.

Neizpeljani finančni instrumenti Družbe se ob začetnem pripoznanju razvrstijo v eno od naslednjih skupin: finančno sredstvo po pošteni vrednosti skozi poslovni izid, finančno sredstvo v posesti do zapadlosti, obveznosti in terjatve ter finančna sredstva razpoložljiva za prodajo. Klasifikacija je odvisna od namena, za katerega je bil instrument pridobljen.

Oslabitev sredstev je podrobneje opisana v točki k.

Za prodajo razpoložljiva finančna sredstva

Za prodajo razpoložljiva finančna sredstva so tista neizpeljana finančna sredstva, ki so označena kot razpoložljiva za prodajo ali pa niso uvrščena kot posojila in terjatve ali finančna sredstva po pošteni vrednosti preko poslovnega izida. Družba meri naložbe v pridružene in skupaj obvladovane družbe kot za prodajo razpoložljiva sredstva.

Vrednotena so po pošteni vrednosti, če je pošteno vrednost mogoče ugotoviti in se dobički ali izgube pri vrednotenju pripoznajo neposredno v vseobsegajočem donosu oz. kapitalu, razen izgub zaradi oslabitve in dobičkov ter izgub iz preračuna tečajnih razlik, dokler se za finančno sredstvo ne odpravi pripoznanja. Pri odpravi pripoznanja naložbe se nabrani dobički in izgube, izkazani v drugem vseobsegajočem donosu obdobja, prenesejo v poslovni izid.

Če poštene vrednosti ni mogoče zanesljivo izmeriti, saj je razpon ocen utemeljene poštene vrednosti pomemben in je verjetnost različnih ocen težko presoditi, Družba meri finančno sredstvo po nabavni vrednosti. V primeru izkazovanja finančnega sredstva po nabavni vrednosti je to pojasnjeno v ustreznem razkritju.

Finančna sredstva po pošteni vrednosti preko poslovnega izida

Finančno sredstvo je razvrščeno po pošteni vrednosti skozi poslovni izid, če je v posesti za trgovanje ali če je določeno kot takšno po začetnem pripoznanju. Finančna sredstva so določena po pošteni vrednosti skozi poslovni izid pod pogojem, da je Družba zmožna voditi ta sredstva kot tudi odločati o nakupih in prodajah na podlagi poštene vrednosti. Po začetnem pripoznanju se pripadajoči stroški posla pripoznajo v poslovnem izidu ob njihovem nastanku. Finančna sredstva po pošteni vrednosti skozi poslovni izid so merjena po pošteni vrednosti, znesek spremembe poštene vrednosti pa se pripozna v poslovnem izidu.

Finančna sredstva po pošteni vrednosti preko poslovnega izida Družbe zajemajo predvsem odprte in ovrednotene izpeljane finančne instrumente na dan poročanja.

Posojila in terjatve

Posojila in terjatve so neizpeljana finančna sredstva z nespremenljivimi ali določljivimi plačili, ki ne kotirajo na delujočem trgu. Vključena so med kratkoročna sredstva, razen za zapadlosti, večje od 12 mesecev po datumu izkaza finančnega položaja. V tem primeru so razvrščena med dolgoročna sredstva. Posojila in terjatve so v bilanci stanja izkazani med poslovnimi in drugimi terjatvami po odplačni vrednosti z upoštevanjem veljavne obrestne mere.

Denarna sredstva in njihovi ustrezniki zajemajo gotovino, bančne depozite do treh mesecev in druge kratkoročne, hitro unovčljive naložbe s prvotno dospelostjo treh mesecev ali manj.

d2. Neizpeljane finančne obveznosti

Družba na začetku pripozna izdane dolžniške vrednostne papirje na dan njihovega nastanka. Vse druge finančne obveznosti so na začetku pripoznane na datum trgovanja, ko Družba postane pogodbeni stranka v zvezi z instrumentom. Družba odpravi pripoznanje finančne obveznosti če so obveze, določene v pogodbi, izpolnjene, razveljavljene ali zastarane.

Družba izkazuje naslednje neizpeljane finančne obveznosti: posojila, izdane obveznice in obveznosti do dobaviteljev. Takšne finančne obveznosti se na začetku izkazujejo po pošteni vrednosti povečani za stroške, ki se neposredno pripisujejo poslu. Po začetnem pripoznanju se finančne obveznosti izmerijo po odplačni vrednosti po metodi veljavnih obresti. Finančne obveznosti so uvrščene med dolgoročne obveznosti, razen obveznosti ali dela obveznosti z zapadlostjo, manjšo od 12 mesecev po datumu izkaza finančnega položaja. Tovrstne obveznosti se izkazujejo med kratkoročnimi obveznostmi.

d3. Izpeljani finančni instrumenti

Izpeljani finančni instrumenti se na začetku pripoznajo po pošteni vrednosti; stroški, povezani s poslom, se pripoznajo v poslovnem izidu in sicer ob njihovem nastanku. Po začetnem pripoznanju se izpeljani finančni instrumenti merijo po pošteni vrednosti, pripadajoče spremembe pa se obravnavajo, kot je opisano v nadaljevanju.

- Ko se izpeljani finančni instrument določi kot varovanje pred tveganjem v primeru izpostavljenosti spremenljivosti denarnih tokov, ki jih je mogoče pripisati posameznemu tveganju, povezanemu s pripoznanim sredstvom ali obveznostjo ali zelo verjetnimi predvidenimi posli, ki lahko vplivajo na poslovni izid, se uspešni del sprememb v pošteni vrednosti izpeljanega finančnega instrumenta pripozna v vseobsegajočem donosu obdobja in razkrije v rezervi za varovanje pred tveganjem. Neuspešni del sprememb poštene vrednosti izpeljanega finančnega instrumenta se pripozna neposredno v poslovnem izidu. Družba predvidoma preneha obračunavati varovanje pred tveganjem, če instrument za varovanje pred tveganjem ne zadošča več sodelom za obračunavanje varovanja pred tveganjem, če se instrument za varovanje pred tveganjem proda, odpove ali izkoristi. Nabrani dobiček ali izguba, pripoznana v drugem vseobsegajočem donosu, ostaneta izkazana v rezervi za varovanje pred tveganjem, dokler predvideni posel ne vpliva na poslovni izid. Če predvidenega posla ni več pričakovati, se znesek v drugem vseobsegajočem donosu mora pripoznati neposredno v poslovnem izidu. V drugih primerih se znesek, pripoznan v drugem vseobsegajočem donosu, prenese v poslovni izid za isto obdobje, v katerem pred tveganjem varovana postavka vpliva na poslovni izid.
- Učinki drugih izpeljanih finančnih instrumentov, ki niso opredeljeni kot varovanje pred tveganjem v primeru izpostavljenosti spremenljivosti denarnih tokov oz. jih ni mogoče pripisati posameznemu tveganju, povezanemu s pripoznanim sredstvom ali obveznostjo, se pripoznajo v poslovnem izidu.

Družba uporablja naslednje izpeljane finančne instrumente:

Rokovni (terminski) posli

Družba opravlja nakupe naftnih derivatov v ameriških dolarjih, prodaja pa večinoma v evrih. Zaradi nakupa in prodaje v različnih valutah prihaja do neusklajenosti, kar Družba varuje z rokovnimi (terminskimi) posli.

Pri rokovnih (terminskih) poslih se poštena vrednost na dan bilance stanja določi na podlagi javno dostopnih podatkov o vrednostih rokovnih poslov na organiziranem trgu na dan poročanja za vse odprte posle. Dobički in izgube se pripoznajo v poslovnem izidu.

Blagovne zamenjave

Pri nabavi in prodaji naftnih proizvodov prihaja do neusklajenosti med nabavnimi in prodajnimi cenami, kar Družba varuje z blagovnimi zamenjavami.

Pri blagovnih zamenjavah se poštena vrednost na dan bilance stanja vrednoti s pomočjo razpredelnice javno objavljenih podatkov ustreznih institucij o vrednostih blagovnih zamenjav na trgu na dan bilance stanja. Dobički in izgube se pripoznajo v poslovnem izidu.

Zamenjave obrestnih mer in obrestne ovratnice

Pri obrestnih merah prejetih posojil obstaja tveganje spremembe obrestnih mer, kar Družba varuje z zamenjavo obrestnih mer in obrestnimi ovratnicami.

Pri zamenjavah obrestnih mer in obrestnih ovratnicah se poštena vrednost na dan bilance stanja vrednoti z diskontiranjem prihodnjih denarnih tokov iz naslova spremenljive obrestne mere (prejem obresti iz zamenjave) in iz naslova nespremenljive obrestne mere (plačilo obresti iz zamenjave).

Kadar je zamenjava obrestnih mer opredeljena kot instrument za varovanje pred spremenljivostjo denarnih tokov pripoznanih sredstev ali obveznosti ali predvidenega posla, se del dobička ali izgube iz instrumenta, ki je opredeljen kot uspešno varovanje pred tveganjem, pripozna neposredno v vseobsegajočem donosu. Dobički in izgube iz instrumenta, ki je opredeljen kot neuspešen, se pripoznajo v poslovnem izidu. Podrobneje je način pripoznavanja instrumentov za varovanje opisan na začetku te točke.

e. Kapital

Delniški kapital

Vpoklicani kapital družbe Petrol d.d., Ljubljana se pojavlja kot delniški kapital, ki je nominalno opredeljen v statutu družbe, registriran na sodišču in so ga vplačali njegovi lastniki.

Dividende za navadne delnice se pripoznajo kot obveznosti v obdobju, v katerem so bile odobrene na skupščini.

Kapitalske rezerve

Splošni prevrednotovalni popravki kapitala so dne 31. decembra 2003 v skladu s tedaj veljavnimi Slovenskimi računovodskimi standardi vključevali revalorizacijo osnovnega kapitala pred letom 2002. Popravek zaradi prehoda na Mednarodne standarde računovodskega poročanja je bil prenesen v kapitalske rezerve. Znesek se lahko uporabi zgolj za povečanje osnovnega kapitala.

Zakonske in druge rezerve

Zakonske in druge rezerve so zneski, ki so namensko zadržani iz dobička iz predhodnih let, predvsem za poravnavo potencialnih prihodnjih izgub. Ob nastanku jih pripozna organ, odgovoren za pripravo letnega poročila, ali sklep zadevnega organa.

Rezerve za lastne delnice

Če Družba kupi lastniški delež, se plačani znesek vključno s transakcijskimi stroški brez davka odšteje od celotnega kapitala kot lastne delnice, vse dokler se te delnice ne umaknejo, ponovno izdajo ali prodajo. Če se lastne delnice pozneje odprodajo ali ponovno izdajo, se vsa prejeta plačila brez transakcijskih stroškov in povezanih davčnih učinkov vključijo v kapitalne rezerve.

f. Neopredmetena sredstva

Koncesije za izgradnjo plinskega omrežja in distribucijo zemeljskega plina

Družba pripozna neopredmeteno dolgoročno sredstvo, ki izhaja iz sporazuma o koncesijskih storitvah, ko je upravičena zaračunati uporabo koncesijske infrastrukture. Neopredmeteno dolgoročno sredstvo prejeto kot plačilo za storitve gradnje ali nadgradnje v okviru sporazuma o koncesijskih storitvah, se po začetnem pripoznanju izmeri po pošteni vrednosti. Po začetnem pripoznanju se neopredmeteno dolgoročno sredstvo meri po nabavni vrednosti, zmanjšani za amortizacijski popravek in morebitno nabrano izgubo zaradi oslabitve.

Druga neopredmetena sredstva

Druga neopredmetena sredstva, katerih dobe koristnosti so omejene, so izkazana po nabavni vrednosti, zmanjšani za amortizacijski popravek vrednosti in nabrane izgube zaradi oslabitve. Družba nima neopredmetenih sredstev z nedoločljivo dobo koristnosti. Druga neopredmetena sredstva Družbe sestavlja predvsem programska oprema.

Poznejši izdatki

Poznejši izdatki v zvezi z neopredmetenimi sredstvi so usredstveni le v primerih, ko povečujejo prihodnje gospodarski koristi, ki izhajajo iz sredstva, na katero se izdatki nanašajo. Vsi drugi stroški so pripoznani v poslovnem izidu kot odhodki, takoj ko pride do njih.

Amortizacija

Amortizacija se obračuna od nabavne vrednosti sredstva. V poslovnem izidu se amortizacija pripozna po metodi enakomernega časovnega amortiziranja ob upoštevanju dobe koristnosti neopredmetenih sredstev, razen dobrega imena, in se začne, ko so sredstva na razpolago za uporabo; ta metoda najnatančneje odraža pričakovani vzorec uporabe prihodnjih gospodarskih koristi.

Ocenjene dobe koristnosti za tekoče in primerljivo leto so naslednje:

(v %)	2010	2009
Koncesije	3,45-20,00 %	3,45-20,00 %
Računalniška programska oprema	20,00-25,00 %	20,00-25,00 %

Amortizacijske metode, dobe koristnosti in preostale vrednosti se preverijo ob koncu vsakega poslovnega leta in po potrebi prilagodijo. Ocenjena življenjska doba neopredmetenega sredstva iz storitve koncesijskih pogodb se začne, ko Družba lahko začne zaračunavati uporabo infrastrukture do konca veljave koncesije.

Oslabitev sredstev je podrobneje opisana v točki k.

g. Opremetena osnovna sredstva

Opremetena osnovna sredstva (nepremičnine, naprave in oprema) so izkazana po nabavni vrednosti, zmanjšani za nabrano amortizacijo in nabrane izgube iz oslabitve, razen zemljišč, ki se prikažejo po nabavni vrednosti, zmanjšani za vse oslavitve. Nabavna vrednost vključuje stroške, ki se lahko neposredno pripišejo pridobitvi posameznega osnovnega sredstva. Deli opredmetenih osnovnih sredstev, ki imajo različne dobe koristnosti, se obračunavajo kot posamezna opredmetena osnovna sredstva. Stroški izposojanja, ki se lahko pripišejo neposredno nakupu, gradnji ali proizvodnji sredstva v pripravi, se pripoznajo kot del nabavne vrednosti takega sredstva. Za poznejše merjenje opredmetenih osnovnih sredstev se uporablja model nabavne vrednosti.

Poznejši stroški

Stroški zamenjave nekega dela osnovnega opredmetenega sredstva se pripoznajo v knjigovodski vrednosti tega sredstva, če je verjetno, da bodo prihodnje gospodarske koristi, povezane z delom tega sredstva, pritekale v Družbo, in če je nabavno vrednost mogoče zanesljivo izmeriti. Vsi drugi stroški (npr. tekoče vzdrževanje) so pripoznani v poslovnem izidu kot odhodki, takoj ko pride do njih.

Amortizacija

Amortizacija se obračuna po metodi enakomernega časovnega amortiziranja ob upoštevanju dobe koristnosti vsakega posameznega (sestavnega) dela opredmetenega osnovnega sredstva; ta metoda najnatančneje odraža pričakovan vzorec uporabe sredstva. Najeta sredstva se amortizirajo ob upoštevanju trajanja najema in dobe koristnosti. Zemljišča se ne amortizirajo. Amortizacija se začne obračunavati, ko je sredstvo razpoložljivo za uporabo, nedokončane gradnje se ne amortizirajo.

Ocenjene dobe koristnosti za tekoče in primerljivo obdobje so naslednje:

(v %)	2010	2009
Gradbeni objekti:		
Objekti na bencinskih servisih	2,50-10,00 %	2,50-10,00 %
Nadzemni in podzemni rezervoarji	2,85-50,00 %	2,85-50,00 %
Cestišča s spodnjo ureditvijo na bencinskih servisih	5,00-14,30 %	5,00-14,30 %
Druge zgradbe	1,43-50,00 %	1,43-50,00 %
Oprema:		
Oprema – strojna in elektronska za vzdrževanje druge opreme	10,00-25,00 %	10,00-25,00 %
Oprema plinskih postaj	3,33-20,00 %	3,33-20,00 %
Črpalni agregati na bencinskih servisih	5,00-25,00 %	5,00-25,00 %
Motorna vozila	10,00-25,00 %	10,00-25,00 %
Tovorni vozovi – vagonске cisterne	25,00 %	25,00 %
Računalniška strojna oprema	15,00-25,00 %	15,00-25,00 %
Pisarniška oprema – pohištvo	6,7-12,50 %	6,7-12,50 %
Drobni inventar:	33,33 %	33,33 %
Osnovna sredstva za ekologijo:	5,00-25,00 %	5,00-25,00 %

Dobe koristnosti sredstev se letno pregledajo in če je treba, popravijo. Knjigovodska vrednost sredstva se takoj delno odpiše do nadomestljive vrednosti, če je knjigovodska vrednost sredstva višja od ocenjene nadomestljive vrednosti, in se pripozna v poslovnem izidu. Oslabitev sredstev je podrobneje opisana v točki k.

Dobički in izgube pri prodaji ali izločitvi se določijo tako, da se prihodki od prodaje primerjajo s knjigovodsko vrednostjo. Ti so vključeni v izkaz poslovnega izida.

Opredmetena osnovna sredstva na voljo za prodajo se prikažejo ločeno od drugih sredstev. Zanje se v letu prodaje ne obračuna amortizacija.

Ekološka sredstva

Ločeno se vodijo in izkazujejo ekološka opredmetena osnovna sredstva, ki so bila pridobljena v skladu s programom oblikovanja in črpanja za ta namen oblikovanih odloženih prihodkov za ekološko sanacijo (podrobneje so odloženi prihodki za ekološka sredstva predstavljeni pod točko m). Ekološka sredstva so odobrena za ekološko sanacijo bencinskih servisov, avtocistern, skladišč in sanacijo odlagališča gudrona v Pesniškem Dvoru. Odobrena so bila z odločbo ministrstva za okolje in prostor v okviru lastninskega preoblikovanja družbe Petrol d.d., Ljubljana in so bila kot taka prikazana v otvoritvenih izkazih družbe Petrol d.d., Ljubljana na dan 1. 1. 1993 pripravljenih v skladu s predpisi o lastninskem preoblikovanju podjetij.

h. Naložbene nepremičnine

Naložbene nepremičnine so nepremičnine, ki so v lasti Družbe zato, da bi prinašale najemnino ali povečevale vrednost dolgoročne naložbe ali pa oboje.

Naložbene nepremičnine se merijo po modelu nabavne vrednosti. Po pripoznanju se sredstvo pripozna po njegovi nabavni vrednosti, zmanjšani za amortizacijski popravek vrednosti in nabrano izgubo zaradi oslavitve. Amortizacijske stopnje so enake kot pri drugih opredmetenih sredstvih. Oslabitev sredstev je podrobneje opisana v točki k.

i. Najeta sredstva in sredstva, dana v najem

Najem je razvrščen kot finančni najem, če se s pogoji najema pomembna tveganja in koristi lastništva prenesejo na najemnika. Drugi najemi se obravnavajo kot poslovni najemi, pri katerih se najeta sredstva (najem sredstev) ali dolgoročne finančne terjatve (sredstva, dana v najem) ne pripoznajo v izkazu finančnega položaja Družbe.

Finančni najem

Družba deluje le kot najemodajalec. Zneski, ki jih dolgujejo najemniki po finančnem najemu, se vodijo kot terjatve v znesku naložbe, dane v najem. Prihodki iz finančnega najema so razporejeni na obračunska obdobja tako, da kažejo stalno periodično stopnjo donosa na še neiztrženo čisto naložbo, dano v najem.

Poslovni najem

Najemnina iz naslova poslovnega najema se pripozna kot strošek (najeta sredstva) oz. prihodek (sredstva, dana v najem) v izkazu poslovnega izida na podlagi enakomernega časovnega razmejevanja.

j. Zaloge

Zaloge trgovskega blaga se vrednotijo po izvorni vrednosti ali čisti iztržljivi vrednosti, in sicer po manjši izmed njiju. Izvirna vrednost zajema nabavno vrednost, ki jo sestavljajo nakupna cena, uvozne dajatve in neposredni stroški nabave. Nakupna cena je zmanjšana za dobljene popuste. Neposredni stroški nabave so prevozni stroški, stroški nakladanja, prekladanja in razkladanja, stroški prevoznega zavarovanja, stroški spremljanja blaga, stroški za storitve posredniških agencij in podobni stroški do prvega skladišča, kolikor bremenijo kupca, ter nevračljive dajatve. Popusti pri nakupni ceni obsegajo tako tiste, ki so navedeni na računu, kot tiste, ki so dobljeni pozneje in se nanašajo na posamezno nabavo.

Metoda obračunavanja nabavne vrednosti in stroškov je metoda zaporednih cen (FIFO). Metoda FIFO predpostavlja, da se tisto blago v zalogi, ki je bilo kupljeno ali proizvedeno prvo, tudi prvo proda, tako da je blago, ki ostane v zalogi na koncu obdobja, tisto, ki je bilo kupljeno najpozneje.

Čista iztržljiva vrednost je ocenjena prodajna cena, dosežena v rednem poslovanju, zmanjšana za ocenjene stroške dokončanja in ocenjene stroške prodaje. Odpisi poškodovanih, pretečenih, neuporabnih zalog se opravljajo redno med letom po posameznih postavkah. Ocena iztržljive vrednosti zalog se opravi najmanj enkrat letno, in sicer po stanju na dan izdelave letnih računovodskih izkazov Družbe. Zaloge, ki so brez gibanja več kot eno leto, Družba odpiše.

k. Oslabitev sredstev

k1. Finančna sredstva (vključno terjatve)

Za finančno sredstvo se šteje, da je oslabiljeno, če obstajajo objektivni dokazi, iz katerih je razvidno, da je zaradi enega ali več dogodkov prišlo do zmanjšanja pričakovanih prihodnjih denarnih tokov iz naslova tega sredstva, ki se dajo zanesljivo izmeriti.

Objektivni dokazi o oslabilitvi finančnih sredstev so lahko naslednji: neizpolnitev ali kršitev s strani dolžnika; restrukturiranje zneska, ki so ga drugi dolžni Družbi, če se slednja strinja; znaki, da bo dolžnik šel v stečaj; izginotje delujočega trga za tovrstni instrument.

V primeru naložbe v lastniške vrednostne papirje je objektivni dokaz o oslabilitvi pomembno (nad 20 %) ali dolgotrajno (nad 9 mesecev) znižanje poštene vrednosti pod nabavno vrednost.

Oslabitev terjatev in danih posojil

Družba oceni dokaze o oslabilitvi terjatev posebej ali skupno. Vse pomembne terjatve se posamezno izmerijo za namen posebne oslabilitve. Če se oceni, da knjigovodska vrednost terjatve presega njeno pošteno, to je udenarljivo vrednost, se terjatev slabi. Terjatve, za katere se domneva, da ne bodo poravnane v rednem roku oziroma v celotnem znesku, se štejejo kot dvomljive, v primeru, da se je začel sodni postopek, pa kot sporne terjatve.

Oslabljenost terjatev, ki same zase niso pomembne, se oceni skupno, in sicer tako, da se terjatve vključijo v skupino s podobnimi značilnostmi tveganja. Družba oblikuje skupine na podlagi zapadlosti terjatev. Pri oceni skupne slabitve Družba uporablja pretekli razvoj verjetnosti neizpolnitve, čas povrnitev in znesek nastale izgube, ki je popravljen za oceno uprave o tem, ali so dejanske izgube zaradi tekočih gospodarskih in kreditnih pogojev lahko večje ali manjše od izgub, kot jih predvideva pretekli razvoj.

Družba oceni dokaze o oslabitvi posojil posebej za vsako pomembno posojilo.

Izguba zaradi oslabitve v zvezi s finančnim sredstvom, izkazanim po odplačni vrednosti, se izračuna kot razlika med neodpisano vrednostjo sredstva in pričakovanimi prihodnjimi denarnimi tokovi, razobrestenimi po izvorni veljavni obrestni meri. Izgube se pripoznajo v poslovnem izidu in izkažejo v kontu popravka vrednosti terjatev. Tako se delež oslabljenega sredstva še nadalje pripoznava v razreševanju diskonta. Ko se zaradi poznejših dogodkov znesek izgube zaradi oslabitve zmanjša, se to zmanjšanje izgube zaradi oslabitve odpravi skozi poslovni izid.

Oslabitev finančnih sredstev, razpoložljivih za prodajo

Izgube naložbenih vrednostnih papirjev, ki so razpoložljivi za prodajo, zaradi oslabitve se pripoznajo tako, da se morebitna nabrana izguba, ki je predhodno pripoznana v drugem vseobsegajočem donosu obdobja in izkazana v rezervi za pošteno vrednost, prenese v poslovni izid. Poznejši porast v poštenu vrednosti oslabljenega lastniškega vrednostnega papirja, ki je na razpolago za prodajo, se pripozna v drugem vseobsegajočem donosu obdobja oz. v rezervi za pošteno vrednost.

k2. Nefinančna sredstva

Družba ob vsakem datumu poročanja preveri knjigovodsko vrednost pomembnih nefinančnih sredstev z namenom, da ugotovi, ali so prisotni znaki oslabitve. Če takšni znaki obstajajo, se oceni nadomestljiva vrednost sredstva.

Nadomestljiva vrednost sredstva ali denar ustvarjajoče enote je vrednost pri uporabi ali poštena vrednost, zmanjšana za stroške prodaje, in sicer tista, ki je višja. Pri določanju vrednosti sredstva pri uporabi se pričakovani prihodnji denarni tokovi diskontirajo na njihovo sedanjo vrednost z uporabo diskontne mere pred obdavčitvijo, ki odraža sprotne tržne ocene časovne vrednosti denarja in tveganja, ki so značilna za sredstvo. Za namen preizkusa oslabitve se sredstva, ki jih ni mogoče preizkusiti posamično, uvrstijo v najmanjšo možno skupino sredstev, ki ustvarjajo denarne tokove iz nadaljnje uporabe in ki so pretežno neodvisna od prejemkov drugih sredstev ali skupin sredstev (denar ustvarjajoča enota).

Oslabitev sredstva ali denar ustvarjajoče enote se pripozna v primeru, ko njegova/njena knjigovodska vrednost presega njegovo/njeno nadomestljivo vrednost. Slabitev se izkaže v izkazu poslovnega izida.

Družba izgube zaradi oslabitve v preteklih obdobjih ob koncu poročevalskega obdobja ovrednoti in tako ugotovi, če je prišlo do zmanjšanja izgube ali ta celo več ne obstaja. Izguba zaradi oslabitve se odpravi, če je prišlo do spremembe ocen, na podlagi katerih Družba določi nadomestljivo vrednost sredstva. Izguba zaradi oslabitve sredstva se odpravi do višine, do katere povečana knjigovodska vrednost sredstva ne preseže knjigovodske vrednosti, ki bi bila ugotovljena po odštetju amortizacijskega odpisa, če pri sredstvu v prejšnjih letih ne bi bila pripoznana izguba zaradi oslabitve.

I. Rezervacije

Rezervacije se pripoznajo, če ima Družba zaradi preteklega dogodka pravne ali posredne obveze, ki jih je mogoče zanesljivo oceniti, in je verjetno, da bo pri poravnavi obveze potreben odtok dejavnikov, ki omogočajo gospodarske koristi.

Med pomembnimi rezervacijami so:

Rezervacije za zasluge zaposlencev

Družba je v skladu z zakonskimi predpisi, kolektivno pogodbo in internim pravilnikom zavezana k izplačilu jubilejnih nagrad zaposlencem ter odpravnin ob njihovi upokojitvi, za kar so oblikovane dolgoročne rezervacije. Druge pokojninske obveznosti ne obstajajo.

Rezervacije so oblikovane v višini ocenjenih prihodnjih izplačil za odpravnine in jubilejne nagrade, diskontirane na konec poročevalskega obdobja. Izračun je narejen za vsakega zaposlenega tako, da upošteva stroške odpravnin ob upokojitvi in stroške vseh pričakovanih jubilejnih nagrad do upokojitve. Izračun je z uporabo projicirane enote pripravil aktuar. Plačila za odpravnine ob upokojitvi in izplačila jubilejnih nagrad zmanjšujejo oblikovane rezervacije.

Rezervacije za zasluge zaposlenih pri najemnikih bencinskih servisov

Iz pogodb o poslovnem sodelovanju, ki jih je Družba sklenila z najemniki bencinskih servisov, izhaja, da so pravice zaposlenih pri najemnikih bencinskih servisov do jubilejnih nagrad in odpravnin ob upokojitvi izenačene s pravicami zaposlenih pri Družbi. Pogodbena zaveza Družbe, da povrne stroške opisanih pravic najemnikom bencinskih servisov, je osnova za pripoznanje dolgoročnih rezervacij. Rezervacije so oblikovane v višini ocenjenih prihodnjih izplačil za odpravnine in jubilejne nagrade, diskontirane na konec poročevalskega obdobja. Izračun je narejen za vsakega zaposlenega pri najemniku bencinskega servisa tako, da upošteva stroške odpravnin ob upokojitvi in stroške vseh pričakovanih jubilejnih nagrad do upokojitve. Izračun je z uporabo projicirane enote pripravil pooblaščen aktuar. Povračila stroškov za odpravnine ob upokojitvi in izplačila jubilejnih nagrad zmanjšujejo oblikovane rezervacije.

m. Dolgoročno razmejeni prihodki

Dolgoročno razmejeni prihodki iz priključnin na plinsko omrežje

Ob priključku na plinsko omrežje uporabniki plačajo fiksno nadomestilo za pravico priključitve na zgrajeno omrežje. Glede na dejstvo, da se koristi iz naslova opravljene storitve pričakujejo v celotni dobi plinske oskrbe uporabnika, se prihodki iz naslova priključnine razmejujejo sorazmerno ocenjeni dobi pritekanja koristi. Družba ocenjuje, da je doba pritekanja koristi enaka dobi trajanja koncesije za plinsko omrežje. Ta doba se giblje od 20 do 35 let, odvisno od posamezne koncesijske pogodbe.

Del razmejenih prihodkov, ki zapade v obdobju, krajšem od 12 mesecev, se prestavi med kratkoročno razmejene prihodke.

Dolgoročno razmejeni prihodki iz ekoloških sredstev

Dolgoročno razmejeni prihodki iz ekoloških sredstev predstavljajo razmejene prihodke iz naslova odobrenih sredstev za ekološko sanacijo bencinskih servisov, avtocišter, skladišč in sanacijo odlagališča gudrona v Pesniškem Dvoru. Ta tako imenovana ekološka sredstva, prikazana med opredmetenimi sredstvi Družbe, so bila odobrena z odločbo ministrstva za okolje in prostor v okviru lastninskega preoblikovanja družbe Petrol d.d., Ljubljana in so bila kot taka prikazana v otvoritvenih izkazih družbe Petrol d.d., Ljubljana na dan 1. 1. 1993, pripravljenih v skladu s predpisi o lastninskem preoblikovanju podjetij. Razmejeni prihodki se prenašajo med prihodke sorazmerno z obračunano amortizacijo ekoloških osnovnih sredstev in za sredstva, porabljena za sanacijo odlagališč.

n. Pripoznavanje prihodkov

Prihodki iz prodaje se pripoznajo po pošteni vrednosti prejetega poplačila ali terjatve iz tega naslova, in sicer zmanjšani za vračila in popuste, rabate za nadaljnjo prodajo in količinske popuste. Prihodki se izkažejo, ko je kupec prevzel vse pomembne oblike tveganja in koristi, povezanih z lastništvom sredstva, ko obstaja gotovost glede poplačljivosti nadomestila in z njim povezanih stroškov ali možnosti vračila proizvodov in ko Družba preneha odločati o prodanih proizvodih.

Prihodki se pripoznajo, kot sledi:

Prodaja blaga

Prodaja blaga se pripozna, ko Družba stranki dostavi proizvode; stranka je proizvode sprejela, izterljivost povezanih terjatev pa je razumno zagotovljena.

Prodaja storitev

Prodaja storitev se pripozna v obračunskem obdobju, v katerem se opravijo storitve, glede na zaključek posla, ocenjenega na podlagi dejansko opravljene storitve kot sorazmernega dela celotnih storitev, ki se opravijo.

o. Finančni prihodki in odhodki

Finančni prihodki obsegajo prihodke od obresti od naložb, prihodke od dividend, prihodke od odsvojitve za prodajo razpoložljivih finančnih sredstev, spremembe poštene vrednosti finančnih sredstev po pošteni vrednosti skozi poslovni izid, pozitivne tečajne razlike in dobičke od instrumentov za varovanje pred tveganjem, ki se pripoznajo v izkazu poslovnega izida. Prihodki iz obresti se pripoznajo ob njihovem nastanku z uporabo metode efektivne obrestne mere. Prihodki od dividend se v izkazu poslovnega izida Družbe pripoznajo na dan, ko je uveljavljena delničarjeva pravica do plačila.

Finančni odhodki obsegajo stroške izposojanja (če se le-ti ne usredstvi, kot je pojasnjeno v točki g), negativne tečajne razlike, spremembe poštene vrednosti finančnih sredstev po pošteni vrednosti skozi poslovni izid, izgube zaradi oslabitve vrednosti finančnih sredstev in izgube od instrumentov za varovanje pred tveganjem, ki se pripoznajo v izkazu poslovnega izida. Stroški izposojanja se v izkazu poslovnega izida pripoznajo po metodi efektivnih obresti.

p. Obdavčitev

Davki vključujejo obveznosti za odmerjeni davek in odloženi davek. Davek od dobička se izkaže v izkazu poslovnega izida, razen v tistem delu, v katerem se nanaša na poslovne združitve ali postavke, ki se izkazujejo neposredno v drugem vseobsegajočem donosu.

Obveznosti za odmerjeni davek temeljijo na obdavčljivem dobičku za leto. Obdavčljivi dobiček se razlikuje od čistega dobička, poročanega v izkazu poslovnega izida, ker izključuje postavke prihodkov ali odhodkov, ki so obdavčljive ali odbitne v drugih letih, in tudi postavke, ki niso nikoli obdavčljive ali odbitne. Obveznost Družbe za odmerjeni davek se izračuna z uporabo davčnih stopenj, ki so bile veljavne na dan poročanja.

Odloženi davek je v celoti izkazan z uporabo metode obveznosti po izkazu finančnega položaja za začasne razlike, ki nastajajo med davčnimi vrednostmi sredstev in obveznosti ter

njihovimi knjigovodskimi vrednostmi v posamičnih računovodskih izkazih. Odloženi davek se določi z uporabo davčnih stopenj (in zakonov), ki so bili veljavni na dan izkaza finančnega položaja in za katere se pričakuje, da bodo uporabljeni, ko se odložena terjatev za davek realizira ali pa se odložena obveznost za davek poravna.

Odložena terjatev za davek se pripozna v obsegu, za katerega obstaja verjetnost, da bo na razpolago prihodnji obdavčljivi dobiček, v breme katerega bo v prihodnje mogoče uporabiti odloženo terjatev.

q. Določanje poštene vrednosti

Glede na računovodske usmeritve Družbe je v številnih primerih potrebna določitev poštene vrednosti tako finančnih kot tudi nefinančnih sredstev in obveznosti.

Poštena vrednost je znesek, s katerim je mogoče prodati sredstvo ali zamenjati obveznost med dobro obveščena in voljnima strankama v preišljenem poslu.

Družba pri določanju poštene vrednosti finančnih instrumentov upošteva naslednjo hierarhijo ravni določanja poštene vrednosti:

- prva raven zajema kotirane cene (neprilagojene) na delujočih trgih za enaka sredstva ali obveznosti;
- druga raven zajema vhodne podatke poleg kotiranih cen, vključenih v prvo raven, ki so neposredno (tj. kot cene) ali posredno (tj. kot izpeljani iz cen) zaznavni za sredstvo ali obveznosti;
- tretja raven zajema vhodne podatke za sredstvo ali obveznost, ki ne temeljijo na zaznavnih tržnih podatkih.

Družba uporablja kotirane cene kot osnovo za pošteno vrednost finančnih instrumentov. Če finančni instrument ne kotira na organiziranem trgu oz. se trg ocenjuje kot nedelujoč, Družba uporabi vhodne podatke druge in tretje ravni za ocenitev poštene vrednosti finančnega instrumenta.

Kjer so potrebna dodatna pojasnila v zvezi s predpostavkami za določitev poštenih vrednosti, so ta navedena v razčlenitvah k posameznim postavkam sredstev oziroma obveznosti Družbe.

Metode določanja poštene vrednosti posameznih skupin sredstev za potrebe merjenja oziroma poročanja so opisane v nadaljevanju.

Neopredmetena sredstva

Poštena vrednost neopredmetenih sredstev temelji na metodi diskontiranih denarnih tokov, za katere se pričakuje, da bodo izhajali iz uporabe in morebitne prodaje sredstev.

Opredmetena osnovna sredstva

Poštena vrednost opredmetenih osnovnih sredstev iz poslovnih združenj je njihova tržna vrednost. Tržna vrednost nepremičnin je enaka ocenjeni vrednosti, po kateri bi se lahko nepremičnina na dan cenitve in po ustreznem trženju izmenjala v preišljenem poslu med voljnim prodajalcem in voljnim kupcem, pri čemer so stranke dobro obveščene in ravnajo razumno, neprisiljeno in neodvisno. Tržna vrednost naprav, opreme in inventarja temelji na ponujeni tržni ceni podobnih predmetov.

Naložbene nepremičnine

Vrednost naložbenih nepremičnin se oceni s pomočjo skupne vrednosti pričakovanih denarnih tokov iz oddajanja nepremičnine v najem. Donos, ki odseva posebna tveganja, je vključen v izračun vrednosti nepremičnine na osnovi diskontiranih neto denarnih tokov na letni ravni.

Zaloge

Poštena vrednost zalog v poslovnih združitvah se določi na podlagi njihove pričakovane prodajne vrednosti pri rednem poslovanju, zmanjšane za ocenjene stroške prodaje.

Finančna sredstva po pošteni vrednosti skozi poslovni izid in za prodajo razpoložljiva finančna sredstva

Poštena vrednost finančnih sredstev po pošteni vrednosti skozi poslovni izid in za prodajo razpoložljivih finančnih sredstev se določa skladno s predhodno določeno hierarhijo ravni določanja poštene vrednosti finančnih instrumentov. Če poštene vrednosti ni mogoče zanesljivo izmeriti, saj je razpon ocen utemeljene poštene vrednosti pomemben in je verjetnost različnih ocen težko presoditi, družba meri finančno sredstvo po nabavni vrednosti.

Naložbe v pridružene družbe in skupaj obvladovane družbe

Družba določa pošteno vrednost naložb v pridružene družbe in skupaj obvladovane družbe skladno s predhodno določeno hierarhijo ravni določanja poštene vrednosti finančnih instrumentov. Metode določanja vrednosti in vhodne predpostavke za vsako naložbo posebej so podrobneje predstavljene v razkritjih.

Terjatve in dana posojila

Poštena vrednost terjatev in posojil se izračuna kot sedanja vrednost prihodnjih denarnih tokov, razobrestenih po tržni obrestni meri ob koncu poročevalskega obdobja. Ocena upošteva kreditno tveganje teh finančnih sredstev.

Neizpeljane finančne obveznosti

Poštena vrednost se za potrebe poročanja izračuna na podlagi sedanje vrednosti prihodnjih izplačil glavnice in obresti, diskontiranih po tržni obrestni meri ob koncu poročevalskega obdobja.

Izpeljani finančni instrumenti

- Poštena vrednost rokovnih poslov je enaka njihovi ponujeni tržni ceni na dan poročanja.
- Poštena vrednost obrestne zamenjave na dan poročanja se oceni z diskontiranjem prihodnjih denarnih tokov iz naslova spremenljive obrestne mere (prejem obresti iz zamenjave) in iz naslova nespremenljive obrestne mere (plačilo obresti iz zamenjave).
- Poštena vrednost blagovnih zamenjav je enaka njihovi tržni ceni na dan poročanja.

r. Čisti dobiček na delnico

Družba pri navadnih delnicah izkazuje osnovni dobiček na delnico in popravljeni dobiček na delnico. Osnovna dobičkonosnost delnice se izračuna tako, da delimo dobiček oziroma izgubo, ki pripada navadnim delničarjem, s tehtanim povprečnim številom navadnih delnic v poslovnem letu. Popravljeni dobiček delnice pa se izračunava s prilagoditvijo dobička oziroma izgube, ki pripada navadnim delničarjem, in tehtanega povprečnega števila navadnih delnic v poslovnem letu, za učinek vseh možnostnih navadnih delnic, ki predstavljajo zamenljive obveznice in delniške opcije za zaposlene. Ker Družba nima zamenljivih obveznic ali delniških opcij za zaposlene je osnovna dobičkonosnost delnice enaka popravljeni dobičkonosnosti delnice.

s. Izkaz denarnih tokov

Izkaz denarnih tokov je za del, ki se nanaša na poslovanje, sestavljen po posredni metodi iz podatkov izkaza finančnega položaja na dan 30. 09. 2009 in izkaza finančnega položaja na dan 30. 09. 2010 ter iz podatkov izkaza poslovnega izida za obdobje januar – september 2010. Del, ki se nanaša na naložbenje in financiranje pa je sestavljen po neposredni metodi. Plačane in prejete zamudne obresti iz naslova poslovnih terjatev se razporedijo med denarne tokove iz poslovanja. Obresti od posojil ter plačane in prejete dividende se razvrstijo med denarne tokove iz financiranja.

Razkritja posameznih postavk računovodskih izkazov skupine Petrol in družbe Petrol d.d., Ljubljana

1. Poročanje po odsekih skupine Petrol

Ker računovodsko poročilo zajema tako računovodske izkaze in pripadajoča pojasnila Skupine, kakor tudi Družbe, so v razkritju predstavljeni le poslovni odseki Skupine.

Poslovni odsek je sestavni del Skupine, ki opravlja poslovne dejavnosti, iz naslova katerih dobiva prihodke in s katerimi ima stroške, ki se nanašajo na transakcije z drugimi sestavnimi deli iste Skupine. Rezultate poslovnih odsekov redno pregledujejo vodstveni delavci Skupine, da lahko na njihovi podlagi sprejemajo odločitve o virih, ki jih je treba razporediti v določeni odsek, in ocenjujejo uspešnost poslovanja Skupine.

Vodstveni delavci Skupine spremljajo podatke na dveh nivojih: na tako imenovanem mikro nivoju, na katerem se gleda posamezno enoto in na makro nivoju, na katerem se spremljajo podatki samo po določenih ključnih podatkih, s katerimi se lahko primerjamo tudi s podobnimi družbami v Evropi. Zaradi nepreglednosti mase podatkov in občutljivosti le-teh na mikro nivoju, Skupina v letnem poročilu razkriva podatke samo na makro nivoju.

Tako pri pripravljanju in predstavljanju računovodskih izkazov Skupina upošteva naslednja odseka:

- naftno - trgovska dejavnost,
- energetska dejavnost.

Naftno – trgovska dejavnost zajema:

- prodajo nafte in drugih proizvodov iz nafte
- prodajo trgovskega blaga.

Prodaja trgovskega blaga vključuje prodajo avtomateriala, prehrambenega blaga, galanterije, tobaknih izdelkov, loterije, kuponov in kartic, surovin in proizvodov kemične industrije.

Energetska dejavnost zajema:

- področje plina in toplote,
- proizvodnjo, prodajo in distribucijo električne energije,
- področje okoljskih in energetskih rešitev.

Poslovni odseki Skupine za obdobje od 01. 01. 2009 do 30. 09. 2009:

(v EUR)	Naftno - trgovska dejavnost	Energetska dejavnost	Skupaj	Izkaz poslovnega izida /
				Izkaz finačnega položaja
Prihodki od prodaje	2.311.031.200	85.078.078	2.396.109.278	
Prihodki iz odnosov z odvisnimi družbami	(660.895.871)	(16.745.494)	(677.641.365)	
Prihodki od prodaje	1.650.135.329	68.332.584	1.718.467.914	1.718.467.914
Ocena čistega poslovnega izida poslovnega leta *	7.935.227	11.152.348	19.087.575	19.087.575
Prihodki od obresti **	3.328.254	1.100.590	4.428.844	4.428.844
Odhodki od obresti **	(7.548.004)	(2.495.981)	(10.043.985)	(10.043.985)
Amortizacija opredmetenih osnovnih sredstev, neopredmetenih osnovnih sredstev in naložbenih nepremičnin	21.928.662	3.719.193	25.647.855	25.647.855
Prihodki od naložb vrednotenih po kapitalski metodi	2.092.635	10.829.401	12.922.036	12.922.036
<i>Vsa sredstva</i>	<i>982.994.620</i>	<i>201.681.578</i>	<i>1.184.676.199</i>	<i>1.184.676.199</i>
Naložbe vrednotene po kapitalski metodi	42.615.005	95.176.471	137.791.476	137.791.476
Opredmetena osnovna sredstva, neopredmetena sredstva in naložbene nepremičnine	513.872.339	88.843.317	602.715.656	602.715.656
Ostala sredstva	426.507.276	17.661.790	444.169.067	444.169.067

* Čisti poslovni izid poslovnega leta naftno-trgovske dejavnosti vsebuje celoten vpliv naložbe v Istrabenz d.d.

**Prihodki in odhodki od obresti so ocenjeni glede na delež naložb in sredstev odseka v skupnih naložbah in sredstvih.

Poslovni odseki Skupine za obdobje od 01. 01. 2010 do 30. 09. 2010:

(v EUR)	Naftno - trgovska dejavnost	Energetska dejavnost	Skupaj	Izkaz poslovnega izida /
				Izkaz finačnega položaja
Prihodki od prodaje	2.735.995.279	96.025.064	2.832.020.343	
Prihodki iz odnosov z odvisnimi družbami	(777.121.093)	(20.197.918)	(797.319.010)	
Prihodki od prodaje	1.958.874.187	75.827.146	2.034.701.332	2.034.701.332
Ocena čistega poslovnega izida poslovnega leta, ki pripada lastnikom obvladujoče družbe	25.836.603	8.899.583	34.736.186	34.736.186
Prihodki od obresti *	2.462.879	919.463	3.382.342	3.382.342
Odhodki od obresti *	(6.112.582)	(2.282.000)	(8.394.582)	(8.394.582)
Amortizacija opredmetenih osnovnih sredstev, neopredmetenih osnovnih sredstev in naložbenih nepremičnin	21.406.972	4.116.896	25.523.868	25.523.868
Prihodki od naložb vrednotenih po kapitalski metodi	2.269.191	7.157.929	9.427.120	9.427.120
<i>Vsa sredstva</i>	<i>1.003.806.399</i>	<i>218.733.576</i>	<i>1.222.539.975</i>	<i>1.222.539.975</i>
Naložbe vrednotene po kapitalski metodi	39.860.940	101.403.248	141.264.188	141.264.188
Opredmetena osnovna sredstva, neopredmetena sredstva in naložbene nepremičnine	497.696.042	99.282.021	596.978.063	596.978.063
Ostala sredstva	466.249.417	18.048.307	484.297.724	484.297.724

*Prihodki in odhodki od obresti so ocenjeni glede na delež naložb in sredstev odseka v skupnih naložbah in sredstvih.

2. Drugi prihodki

(v EUR)	Skupina Petrol		Petrol d.d.	
	1-9 2010	1-9 2009	1-9 2010	1-9 2009
Prihodki iz tožb, sodnih poravnav	2.731.229	3.363.374	2.700.000	3.363.338
Odprava vračunanih stroškov, odhodkov	1.039.780	1.569.211	787.014	1.180.841
Poraba ekoloških rezervacij	1.215.648	1.225.959	1.215.648	1.225.959
Dobiček pri prodaji osnovnih sredstev	778.220	1.442.737	331.854	1.128.664
Odprava popravkov terjatve	570.517	346.075	60.803	36.923
Prejeti kasaskonti, rabati	448.980	502.773	75.028	96.050
Prejete odškodnine od zavarovalnic	148.716	192.388	38.830	85.846
Povračilo sodnih stroškov	73.533	101.217	55.566	78.547
Izterjane odpisane terjatve	6.461	1.233.530	6.194	980.077
Drugi prihodki	1.012.851	1.089.116	99.006	396.695
Skupaj drugi prihodki	8.025.935	11.066.380	5.369.943	8.572.940

3. Stroški prodajanja in splošnih dejavnosti

(v EUR)	Skupina Petrol			Petrol d.d.		
	Stroški prodajanja	Stroški splošnih dejavnosti	Skupaj	Stroški prodajanja	Stroški splošnih dejavnosti	Skupaj
1-9 2009						
Stroški materiala	15.793.347	897.803	16.691.150	6.548.494	428.301	6.976.795
Stroški storitev	71.059.680	10.621.879	81.681.559	74.431.398	7.959.683	82.391.081
Stroški dela	26.450.365	12.526.556	38.976.921	9.422.005	7.980.367	17.402.372
Amortizacija	23.240.741	2.407.114	25.647.855	15.313.936	1.382.866	16.696.802
Drugi stroški	386.065	5.667.527	6.053.592	212.546	4.647.611	4.860.157
Drugi odhodki	175.115	141.665	316.780	16.321	294	16.615
Skupaj	137.105.313	32.262.544	169.367.857	105.944.700	22.399.122	128.343.822
1-9 2010						
Stroški materiala	17.382.780	1.147.655	18.530.435	6.566.727	570.301	7.137.027
Stroški storitev	68.970.333	13.042.700	82.013.033	72.008.446	9.901.578	81.910.024
Stroški dela	26.531.195	12.508.571	39.039.766	10.456.063	8.292.907	18.748.970
Amortizacija	22.979.424	2.544.444	25.523.868	14.818.692	1.346.289	16.164.981
Drugi stroški	527.631	5.076.951	5.604.582	214.647	2.477.284	2.691.931
Drugi odhodki	408.324	244.579	652.903	56.113	49	56.162
Skupaj	136.799.687	34.564.900	171.364.587	104.120.688	22.588.408	126.709.096

4. Stroški materiala

(v EUR)	Skupina Petrol		Petrol d.d.	
	1-9 2010	1-9 2009	1-9 2010	1-9 2009
Stroški energije	13.804.219	11.947.949	3.495.626	3.347.493
Stroški potrošnega materiala	3.811.281	3.783.506	3.064.646	3.013.348
Odpis drobnega inventarja	147.313	142.910	44.813	45.181
Drugi stroški materiala	767.622	816.784	531.943	570.772
Skupaj stroški materiala	18.530.435	16.691.150	7.137.027	6.976.795

5. Stroški storitev

(v EUR)	Skupina Petrol		Petrol d.d.	
	1-9 2010	1-9 2009	1-9 2010	1-9 2009
Stroški transportnih storitev	19.625.904	21.249.037	18.618.962	20.237.943
Najemnine	7.280.723	7.326.007	6.693.504	6.203.809
Stroški storitev vzdrževanja osnovnih sredstev	7.115.343	6.646.501	7.048.106	6.734.570
Stroški plačilnega prometa in bančnih storitev	4.559.713	4.301.486	3.726.501	3.273.769
Stroški intelektualnih storitev	3.588.590	4.111.003	2.327.679	2.838.258
Stroški sejmov, reklame in reprezentance	3.556.417	1.922.664	2.877.972	1.583.041
Stroški zavarovalnih premij	2.251.024	1.833.886	1.540.810	1.453.980
Povračila stroškov zaposlenim v zvezi z delom	630.808	638.850	227.085	279.983
Stroški drugih storitev	33.404.511	33.652.124	38.849.405	39.785.729
Skupaj stroški storitev	82.013.033	81.681.559	81.910.024	82.391.081

Stroški drugih storitev večinoma predstavljajo stroške najemnih bencinskih servisov in stroške prispevkov za poslovanje ob avtocestah.

6. Stroški dela

(v EUR)	Skupina Petrol		Petrol d.d.	
	1-9 2010	1-9 2009	1-9 2010	1-9 2009
Plače	28.749.893	29.175.047	13.862.776	13.183.812
Stroški pokojninskih zavarovanj	2.580.219	2.339.448	1.301.158	1.210.339
Stroški drugih zavarovanj	2.194.765	2.597.578	1.040.356	1.086.394
Povračilo prevoza na delo	1.365.233	1.317.203	429.195	362.629
Regres za letni dopust	952.581	1.275.999	444.994	503.475
Povračilo prehrane med delom	916.126	853.262	361.822	314.858
Dodatno pokojninsko zavarovanje	616.311	614.541	363.559	340.441
Druga povračila in nadomestila	1.664.638	803.843	945.109	400.423
Skupaj stroški dela	39.039.766	38.976.921	18.748.970	17.402.372

7. Amortizacija

(v EUR)	Skupina Petrol		Petrol d.d.	
	1-9 2010	1-9 2009	1-9 2010	1-9 2009
Amortizacija neopredmetenih sredstev	668.485	651.974	479.642	464.784
Amortizacija opredmetenih osnovnih sredstev	24.229.250	24.378.325	15.035.654	15.590.256
Amortizacija naložbenih nepremičnin	626.133	617.555	649.685	641.762
Skupaj amortizacija	25.523.868	25.647.855	16.164.981	16.696.802

8. Drugi stroški

(v EUR)	Skupina Petrol		Petrol d.d.	
	1-9 2010	1-9 2009	1-9 2010	1-9 2009
Popravek vrednosti poslovnih terjatev	3.337.760	3.931.482	1.385.731	3.350.050
Sponzoriranja in donacije	998.504	1.077.670	904.070	1.005.947
Dajatve za varstvo okolja in dajatve, neodvisne od poslovanja	375.281	244.083	163.570	237.335
Odpisi terjatev	231.464	114.457	49.461	52.664
Izguba pri prodaji/izločitvi opredmetenih osnovnih sredstev	193.433	258.005	119.916	160.063
Drugi stroški	468.140	427.895	69.183	54.098
Skupaj drugi stroški	5.604.582	6.053.592	2.691.931	4.860.157

9. Drugi finančni prihodki in odhodki

(v EUR)	Skupina Petrol		Petrol d.d.	
	1-9 2010	1-9 2009	1-9 2010	1-9 2009
Tečajne razlike	23.348.763	26.914.814	22.144.448	23.602.086
Dobiček izpeljanih finančnih instrumentov	23.618.341	20.100.167	23.618.341	20.100.167
Prihodki za obresti	4.830.209	5.797.222	4.403.729	4.324.828
Drugi finančni prihodki	265.608	236.742	265.534	236.654
Skupaj drugi finančni prihodki	52.062.921	53.048.945	50.432.052	48.263.734
Tečajne razlike	(30.690.556)	(26.435.154)	(27.962.834)	(24.691.510)
Izguba izpeljanih finančnih instrumentov	(24.805.936)	(31.933.448)	(24.805.936)	(31.933.448)
Odhodki za obresti	(13.522.906)	(14.505.662)	(11.514.476)	(12.506.761)
Slabitve naložb in dobrega imena	(415.783)	(20.621.721)	(415.783)	(20.621.721)
Drugi finančni odhodki	(268.953)	(611.041)	(227.534)	(581.511)
Skupaj drugi finančni odhodki	(69.704.134)	(94.107.026)	(64.926.563)	(90.334.951)
Neto skupaj	(17.641.213)	(41.058.081)	(14.494.511)	(42.071.217)

10. Čisti dobiček na delnico

	Skupina Petrol		Petrol d.d.	
	30. september 2010	30. september 2009	30. september 2010	30. september 2009
Čisti poslovni izid (v EUR)	34.736.186	19.087.575	32.962.596	11.376.850
Število izdanih delnic	2.086.301	2.086.301	2.086.301	2.086.301
Število lastnih delnic na začetku obdobja	24.703	24.703	24.703	24.703
Število lastnih delnic na koncu obdobja	24.703	24.703	24.703	24.703
Tehtano povprečno število izdanih navadnih delnic	2.061.598	2.061.598	2.061.598	2.061.598
Popravljeno povprečno število navadnih delnic	2.061.598	2.061.598	2.061.598	2.061.598
Osnovni in popravljeni dobiček na delnico (v EUR/delnico)	16,85	9,26	15,99	5,52

Osnovni dobiček na delnico je izračunan tako, da se čisti dobiček lastnikov deli s tehtanim povprečnim številom navadnih delnic, pri čemer se izključijo navadne delnice, ki jih ima v lasti Družba. Skupina in Družba nimata potencialnih popravljalnih navadnih delnic, zato sta osnovni in popravljalni dobiček na delnico enaka.

11. Neopredmetena sredstva

Neopredmetena sredstva skupine Petrol

(v EUR)	Programska oprema	Koncesije	Dobro ime	Investicije v teku	Skupaj
Nabavna vrednost					
Stanje 1. januarja 2009	4.325.035	8.389.517	18.835.789	230.660	31.781.002
Nove pridobitve	254	0	3.066	1.181.309	1.184.629
Odtujitve	(8.092)	(40.550)	(3.066)	0	(51.708)
Prenos iz investicij v teku	548.144	738.260	0	(1.286.404)	0
Prevedbene razlike	2.153	17.724	0	736	20.613
Stanje 30. septembra 2009	4.867.493	9.104.952	18.835.789	126.301	32.934.536
Nabrani popravek vrednosti					
Stanje 1. januarja 2009	(3.138.501)	(1.838.781)	0	0	(4.977.281)
Amortizacija	(401.125)	(251.010)	0	0	(652.135)
Odtujitve	8.092	9.354	0	0	17.446
Prevedbene razlike	(913)	(4.913)	0	0	(5.825)
Stanje 30. septembra 2009	(3.532.447)	(2.085.350)	0	0	(5.617.796)
Neodpisana knjigovodska vrednost 1. januarja 2009	1.186.534	6.550.736	18.835.789	230.660	26.803.719
Neodpisana knjigovodska vrednost 30. septembra 2009	1.335.046	7.019.601	18.835.789	126.301	27.316.738
(v EUR)					
Nabavna vrednost					
Stanje 1. januarja 2010	4.879.363	9.085.094	14.111.306	87.175	28.162.938
Nove pridobitve zaradi nakupa nove družbe	0	6.048	0	0	6.048
Nove pridobitve	0	0	496.890	469.035	965.925
Odtujitve	0	(7.195)	0	0	(7.195)
Prenos iz investicij v teku	338.178	109.787	0	(447.965)	0
Prevedbene razlike	147	2.778	0	83	3.008
Stanje 30. septembra 2010	5.217.688	9.196.512	14.608.196	108.328	29.130.724
Nabrani popravek vrednosti					
Stanje 1. januarja 2010	(3.543.320)	(2.157.326)	0	0	(5.700.646)
Amortizacija	(394.517)	(273.968)	0	0	(668.485)
Odtujitve	0	(4.186)	0	0	(4.186)
Prevedbene razlike	85	(406)	0	0	(321)
Stanje 30. septembra 2010	(3.937.752)	(2.435.886)	0	0	(6.373.638)
Neodpisana knjigovodska vrednost 1. januarja 2010	1.336.043	6.927.768	14.111.306	87.175	22.462.292
Neodpisana knjigovodska vrednost 30. septembra 2010	1.279.937	6.760.626	14.608.196	108.328	22.757.086

Neopredmetena sredstva družbe Petrol d.d., Ljubljana

(v EUR)	Programska oprema	Koncesije	Investicije v teku	Skupaj
Nabavna vrednost				
Stanje 1. januarja 2009	3.881.519	3.508.883	202.658	7.593.060
Nove pridobitve	0	0	929.476	929.476
Prenos iz investicij v teku	430.872	701.263	(1.132.135)	0
Stanje 30. septembra 2009	4.312.391	4.210.146	0	8.522.536
Nabrani popravek vrednosti				
Stanje 1. januarja 2009	(2.814.968)	(878.086)	0	(3.693.054)
Amortizacija	(345.375)	(119.409)	0	(464.784)
Stanje 30. septembra 2009	(3.160.343)	(997.495)	0	(4.157.838)
Neodpisana knjigovodska vrednost 1. januarja 2009	1.066.551	2.630.797	202.658	3.900.006
Neodpisana knjigovodska vrednost 30. septembra 2009	1.152.048	3.212.651	0	4.364.699
(v EUR)				
	Programska oprema	Koncesijske dajatve	Investicije v teku	Skupaj
Nabavna vrednost				
Stanje 1. januarja 2010	4.444.557	4.210.146	20.485	8.675.188
Nove pridobitve	0	0	349.714	349.714
Prenos iz investicij v teku	328.583	0	(328.583)	0
Stanje 30. septembra 2010	4.773.140	4.210.146	41.616	9.024.902
Nabrani popravek vrednosti				
Stanje 1. januarja 2010	(3.274.895)	(1.041.068)	0	(4.315.963)
Amortizacija	(348.920)	(130.722)	0	(479.642)
Stanje 30. septembra 2010	(3.623.815)	(1.171.790)	0	(4.795.605)
Neodpisana knjigovodska vrednost 1. januarja 2010	1.169.662	3.169.078	20.485	4.359.225
Neodpisana knjigovodska vrednost 30. septembra 2010	1.149.325	3.038.356	41.616	4.229.296

12. Opredmetena osnovna sredstva skupine Petrol

Opredmetena osnovna sredstva skupine Petrol

(v EUR)	Zemljišča	Gradbeni objekti	Stroji	Oprema	Investicije v teku	Skupaj
Nabavna vrednost						
Stanje 1. januarja 2009	171.079.510	510.097.883	19.038.901	152.730.815	41.886.781	894.833.889
Nove pridobitve	2.281.049	205.711	3.948.971	1.587	24.719.789	31.157.107
Odtujitve	(102.869)	(1.650.746)	(655.587)	(6.724.772)	(565.057)	(9.699.031)
Prenos iz investicij v teku	3.121.453	21.636.533	0	6.913.208	(31.671.194)	0
Prenos na naložbene nepremičnine	(93.055)	(392.913)	0	0	0	(485.968)
Prenos iz naložbenih nepremičnin	0	274.425	0	0	0	274.425
Tečajne razlike	447.226	256.904	0	190.770	(364.552)	530.348
Stanje 30. septembra 2009	176.733.313	530.427.797	22.332.285	153.111.609	34.005.766	916.610.770
Nabrani popravek vrednosti						
Stanje 1. januarja 2009	0	(213.655.245)	(12.710.360)	(109.290.818)	0	(335.656.422)
Amortizacija	0	(15.473.215)	(862.848)	(8.210.584)	0	(24.546.647)
Amortizacija - oslabitve	0	56.316	0	1.750	0	58.066
Odtujitve	0	650.330	1.847	3.491.739	0	4.143.916
Nove pridobitve	0	(269.956)	0	(7.446)	0	(277.402)
Prenos na naložbene nepremičnine	0	37.836	0	0	0	37.836
Prenos iz naložbenih nepremičnin	0	(179.803)	0	0	0	(179.803)
Tečajne razlike	0	55.665	0	(96.843)	0	(41.178)
Stanje 30. septembra 2009	0	(228.778.072)	(13.571.361)	(114.112.202)	0	(356.461.634)
Neodpisana knjigovodska vrednost 1. januarja 2009	171.079.510	296.442.638	6.328.541	43.439.997	41.886.781	559.177.467
Neodpisana knjigovodska vrednost 30. septembra 2009	176.733.313	301.649.725	8.760.924	38.999.408	34.005.766	560.149.137
(v EUR)						
Nabavna vrednost						
Stanje 1. januarja 2010	173.944.220	529.465.149	21.954.260	146.711.649	27.764.401	899.839.679
Nove pridobitve zaradi nakupa družb	1.227.234	1.359.243	0	688.503	1.435.083	4.710.063
Nove pridobitve	0	0	0	435	27.889.661	27.890.096
Odtujitve	(1.669.626)	(935.522)	(75.853)	(4.464.552)	38.460	(7.107.093)
Prenos iz investicij v teku	3.070.916	9.073.310	741.808	5.386.370	(18.272.404)	0
Prenos na naložbene nepremičnine	0	(18.898)	0	0	0	(18.898)
Prenos iz naložbenih nepremičnin	334.379	226.906	0	0	0	561.285
Tečajne razlike	(94.018)	(880.877)	0	(39.467)	(1.004.126)	(2.018.488)
Stanje 30. septembra 2010	176.813.105	538.289.311	22.620.215	148.282.938	37.851.075	923.856.644
Nabrani popravek vrednosti						
Stanje 1. januarja 2010	0	(225.138.332)	(11.737.656)	(108.208.444)	0	(345.084.432)
Amortizacija	0	(15.706.567)	(996.723)	(7.613.683)	0	(24.316.973)
Amortizacija - oslabitve	0	56.316	0	1.754	0	58.070
Odtujitve	0	569.101	75.853	4.060.122	0	4.705.076
Prenos na naložbene nepremičnine	0	369	0	0	0	369
Prenos iz naložbenih nepremičnin	0	(62.925)	0	0	0	(62.925)
Tečajne razlike	0	393.394	0	38.089	0	431.483
Stanje 30. septembra 2010	0	(239.888.644)	(12.658.526)	(111.722.162)	0	(364.269.332)
Neodpisana knjigovodska vrednost 1. januarja 2010	173.944.220	304.326.817	10.216.604	38.503.205	27.764.401	554.755.247
Neodpisana knjigovodska vrednost 30. septembra 2010	176.813.105	298.400.667	9.961.689	36.560.774	37.851.076	559.587.312

Opredmetena osnovna sredstva družbe Petrol d.d., Ljubljana

(v EUR)	Zemljišča	Gradbeni objekti	Oprema	Investicije v teku	Skupaj
Nabavna vrednost					
Stanje 1. januarja 2009	90.400.358	349.760.023	115.932.401	18.032.754	574.125.536
Nove pridobitve	0	0	0	5.890.707	5.890.707
Odtujitve	(60.212)	(1.380.460)	(6.150.020)	(447.032)	(8.037.724)
Prenos iz investicij v teku	401.960	11.385.515	4.689.450	(16.476.925)	0
Prenos na naložbene nepremičnine	0	(14.578)	0	0	(14.578)
Prenos iz naložbenih nepremičnin	0	274.425	0	0	274.425
Stanje 30. septembra 2009	90.742.106	360.024.925	114.471.831	6.999.504	572.238.367
Nabrani popravek vrednosti					
Stanje 1. januarja 2009	0	(180.357.052)	(92.398.534)	0	(272.755.586)
Amortizacija	0	(10.875.092)	(4.715.165)	0	(15.590.257)
Odtujitve	0	916.294	3.079.999	0	3.996.293
Prenos na naložbene nepremičnine	0	1.798	0	0	1.798
Prenos iz naložbenih nepremičnin	0	(179.803)	0	0	(179.803)
Nove pridobitve	0	(269.956)	(7.446)	0	(277.402)
Stanje 30. septembra 2009	0	(190.763.811)	(94.041.146)	0	(284.804.957)
Neodpisana knjigovodska vrednost 1. januarja 2009	90.400.358	169.402.971	23.533.867	18.032.754	301.369.951
Neodpisana knjigovodska vrednost 30. septembra 2009	90.742.106	169.261.114	20.430.685	6.999.504	287.433.410
Nabavna vrednost					
Stanje 1. januarja 2010	90.503.833	359.919.862	114.593.847	9.355.695	574.373.237
Nove pridobitve	0	0	0	11.593.409	11.593.409
Odtujitve	(538.800)	(867.407)	(4.090.522)	(52)	(5.496.781)
Prenos iz investicij v teku	732.906	3.501.835	3.486.596	(7.721.337)	0
Prenos na naložbene nepremičnine	0	(18.898)	0	0	(18.898)
Prenos iz naložbenih nepremičnin	334.379	226.906	0	0	561.285
Stanje 30. septembra 2010	91.032.318	362.762.298	113.989.921	13.227.715	581.012.252
Nabrani popravek vrednosti					
Stanje 1. januarja 2010	0	(193.510.462)	(94.083.893)	0	(287.594.355)
Amortizacija	0	(10.724.200)	(4.311.454)	0	(15.035.654)
Odtujitve	0	534.622	3.943.786	0	4.478.407
Prenos na naložbene nepremičnine	0	369	0	0	369
Prenos iz naložbenih nepremičnin	0	(62.925)	0	0	(62.925)
Stanje 30. septembra 2010	0	(203.762.596)	(94.451.562)	0	(298.214.158)
Neodpisana knjigovodska vrednost 1. januarja 2010	90.503.833	166.409.400	20.509.954	9.355.695	286.778.881
Neodpisana knjigovodska vrednost 30. septembra 2010	91.032.318	158.999.702	19.538.359	13.227.715	282.798.094

13. Naložbe v odvisne družbe

Naložbe v odvisne družbe so v izkazih Skupine izločene v postopku uskupinjevanja.

(v EUR)	Petrol d.d.	
	30. september 2010	30. september 2009
Stanje 1. januarja	213.663.092	208.650.219
Nove pridobitve	4.384.460	7.090.000
Stanje 30. september	218.047.552	215.740.219

14. Naložbe v skupaj obvladovane družbe

(v EUR)	Skupina Petrol		Petrol d.d.	
	30. september 2010	30. september 2009	30. september 2010	30. september 2009
Stanje 1. januarja	15.318.725	16.587.067	61.137.000	56.098.000
Pripisani dobički/izgube	1.980.602	2.034.745	0	0
Prejete dividende	(3.849.709)	0	0	0
Nove naložbe	3.673.776	0	3.673.776	0
Stanje 30. september	17.123.394	18.621.812	64.810.776	56.098.000

15. Naložbe v pridružene družbe

(v EUR)	Skupina Petrol		Petrol d.d.	
	30. september 2010	30. september 2009	30. september 2010	30. september 2009
Stanje 1. januarja	121.282.983	128.782.444	155.070.965	170.576.931
Pripisani dobički/izgube	7.446.517	10.887.290	0	0
Prejete dividende	(3.919.500)	(5.049.400)	0	0
Prenos med odvisne družbe	(446.000)	0	(446.000)	0
Pripis sprememb v kapitalu pridruženih družb	(223.206)	(335.717)	0	0
Slabitev (učinek na izkaz poslovnega izida)	0	(20.621.721)	0	(20.621.721)
Nove naložbe	0	5.506.768	0	5.506.767
Stanje 30. september	124.140.794	119.169.664	154.624.965	155.461.975

16. Za prodajo razpoložljiva finančna sredstva

(v EUR)	Skupina Petrol		Petrol d.d.	
	30. september 2010	30. september 2009	30. september 2010	30. september 2009
Stanje 1. januarja	14.866.548	14.298.513	14.787.505	14.219.470
Nove pridobitve	0	0	0	0
Odprava rezerv za pošteno vrednost (odtujitev fin. sredstev)	68.522	0	68.522	0
Odtujitev finančnih sredstev	(1.550.155)	0	(1.550.155)	0
Stanje 30. september	13.384.915	14.974.581	13.305.872	14.895.538

17. Nekratkoročne finančne terjatve

(v EUR)	Skupina Petrol		Petrol d.d.	
	30. september 2010	31. december 2009	30. september 2010	31. december 2009
Terjatve iz finančnega najema	8.406.961	8.420.234	0	0
Finančne terjatve do družb	3.706.642	670.526	19.645.467	13.614.502
Skupaj nekratkoročne finančne terjatve	12.113.603	9.798.440	19.645.467	14.322.182

18. Nekratkoročne poslovne terjatve

(v EUR)	Skupina Petrol		Petrol d.d.	
	30. september 2010	31. december 2009	30. september 2010	31. december 2009
Terjatve do družb	1.426.404	1.426.404	1.427.752	1.427.751
Popravek vrednosti terjatev do družb	(1.426.404)	(1.426.404)	(1.426.404)	(1.426.404)
Terjatve do občin	1.048.176	1.193.272	914.242	1.057.538
Druge terjatve	86.031	74.567	86.031	74.567
Skupaj nekratkoročne poslovne terjatve	1.134.207	1.267.839	1.001.621	1.133.452

19. Zaloge

(v EUR)	Skupina Petrol		Petrol d.d.	
	30. september 2010	31. december 2009	30. september 2010	31. december 2009
Zaloga rezervnih delov in materiala	1.509.713	1.137.526	0	0
Trgovsko blago:	88.682.474	80.866.029	73.180.869	66.763.697
- gorivo	61.031.180	56.913.764	49.751.020	46.523.064
- drugi proizvodi iz nafte	5.419.665	4.777.625	4.676.716	3.994.504
- drugo trgovsko blago	22.231.629	19.174.640	18.753.133	16.246.129
Skupaj zaloge	90.192.187	82.003.555	73.180.869	66.763.697

20. Kratkoročne finančne terjatve

(v EUR)	Skupina Petrol		Petrol d.d.	
	30. september 2010	31. december 2009	30. september 2010	31. december 2009
Dana posojila	9.251.050	1.324.086	10.626.400	3.445.408
Popravek vrednosti danih posojil	(681.969)	(643.594)	(640.853)	(643.594)
Vezani depoziti pri bankah od 3 mesecev do 1 leta	582.477	480.467	0	0
Terjatve za obresti	93.608	28.678	225.780	175.865
Popravek vrednosti terjatev za obresti	(6.927)	(8.415)	(6.885)	(3.019)
Druge terjatve	5.504	204.840	0	0
Skupaj kratkoročne finančne terjatve	9.243.743	1.386.062	10.204.442	2.974.660

21. Kratkoročne poslovne terjatve

(v EUR)	Skupina Petrol		Petrol d.d.	
	30. september 2010	31. december 2009	30. september 2010	31. december 2009
Terjatve do kupcev	318.318.208	257.049.528	278.201.640	228.276.515
Popravek vrednosti terjatev do kupcev	(29.604.578)	(28.656.743)	(14.607.921)	(13.363.315)
Poslovne terjatve do državnih in drugih institucij	7.236.470	9.030.843	2.534.849	5.647.672
Popravek vrednosti terjatev do državnih in drugih institucij	0	(125.133)	0	0
Poslovne terjatve za obresti	2.307.843	2.954.804	2.980.627	2.258.336
Popravek vrednosti terjatev za obresti	(1.048.830)	(1.070.332)	(952.506)	(964.099)
Terjatve do zavarovalnic zaradi škodnih primerov	1.626.736	857.511	690.180	823.151
Druge poslovne terjatve	906.036	5.014.948	218.086	3.752.387
Popravek vrednosti drugih terjatev	0	(917.225)	0	0
Skupaj kratkoročne poslovne terjatve	299.741.885	244.138.201	269.064.955	226.430.647

22. Finančna sredstva po pošteni vrednosti preko poslovnega izida

(v EUR)	Skupina Petrol		Petrol d.d.	
	30. september 2010	31. december 2009	30. september 2010	31. december 2009
Sredstva na upravljanju	1.224.848	0	1.224.848	0
Sredstva iz naslova rokovnih poslov	251.937	2.767.076	251.937	2.767.076
Sredstva iz naslova zamenjave obrestnih mer	81.178	0	81.178	0
Sredstva iz naslova blagovnih zamenjav	61.527	354.322	61.527	362.987
Skupaj fin. sred. po pošteni vrednosti preko posl. izida	1.619.490	3.121.398	1.619.490	3.130.062

23. Predujmi in druga sredstva

(v EUR)	Skupina Petrol		Petrol d.d.	
	30. september 2010	31. december 2009	30. september 2010	31. december 2009
Predujmi	1.963.471	1.770.650	224.818	253.839
Vnaprej plačane zavarovalne premije	1.207.151	570.913	824.362	403.863
Kratkoročno odloženi stroški regresa in drugih izplačil	506.815	0	376.444	0
Vnaprej plačane članarine, strokovna literatura ipd.	490.065	311.067	478.805	308.844
Nezaračunane storitve in blago	258.865	430.133	415.264	242.172
Drugi kratkoročno odloženi stroški in odhodki	209.360	482.564	52.848	39.814
Nezaračunani prihodki	21.019	0	1.916.313	32.753
Skupaj predujmi in druga sredstva	4.656.746	3.565.327	4.288.854	1.281.285

24. Finančne obveznosti

(v EUR)	Skupina Petrol		Petrol d.d.	
	30. september 2010	31. december 2009	30. september 2010	31. december 2009
Kratkoročne finančne obveznosti				
Bančna posojila	157.726.738	249.178.004	135.627.719	201.387.468
Obveznosti do bank iz naslova zamenjave obrestnih mer	8.843.971	8.638.201	8.843.971	8.638.201
Obveznosti do bank iz naslova rokovnih poslov	6.277.134	0	6.277.138	0
Obresti iz do obveznic	948.843	20.740	948.842	20.740
Obveznosti iz naslova finančnega najema	839.444	1.707.997	0	0
Obveznosti iz naslova blagovnih zamenjav	304.540	0	304.540	0
Druga posojila in finančne obveznosti	3.122.037	2.554.395	11.436.992	12.010.417
	178.062.707	262.099.337	163.439.202	222.056.826
Nekratkoročne finančne obveznosti				
Bančna posojila	238.360.660	180.163.708	206.376.253	163.822.045
Izdane obveznice	50.076.768	50.092.122	50.076.768	50.092.122
Obveznosti iz naslova finančnega najema	6.371.056	6.362.851	0	0
	294.808.484	236.618.681	256.453.021	213.914.167
Skupaj finančne obveznosti	472.871.191	498.718.018	419.892.223	435.970.993

25. Kratkoročne poslovne obveznosti

(v EUR)	Skupina Petrol		Petrol d.d.	
	30. september 2010	31. december 2009	30. september 2010	31. december 2009
Obveznosti do dobaviteljev	195.343.885	127.903.537	197.413.028	155.300.301
Obveznosti za trošarine	62.344.867	49.462.741	58.213.215	46.648.569
Obveznosti za davek na dodano vrednost	22.997.988	17.632.664	20.083.009	16.392.094
Obveznosti za uvozne dajatve	8.791.356	5.784.272	3.378.465	2.392.174
Obveznosti do zaposlencev	5.614.772	5.984.058	3.204.592	3.330.180
Druge obveznosti do države in drugih državnih inštitucij	3.074.537	1.280.530	1.587.510	1.193.551
Obveznosti za takse za obremenjevanje okolja	2.784.061	1.469.527	2.737.610	1.416.982
Obveznosti na podlagi predujmov in varščin	545.787	575.364	500.592	457.175
Obveznosti za prispevke za socialno varnost	540.587	557.147	263.765	245.893
Obveznosti v zvezi z razdelitvijo poslovnega izida	402.512	398.043	402.499	398.043
Druge obveznosti	1.766.662	5.541.560	2.243.069	6.635.628
Skupaj kratkoročne poslovne obveznosti	304.207.014	216.589.443	290.027.354	234.410.590

26. Druge obveznosti

(v EUR)	Skupina Petrol		Petrol d.d.	
	30. september 2010	31. december 2009	30. september 2010	31. december 2009
Vračunani odhodki za ekologijo	1.244.018	1.244.018	1.244.018	1.244.018
Vračunani stroški za dopuste	973.558	1.261.434	473.105	657.631
Vračunani odhodki za tožbe	724.903	827.117	585.102	726.691
Vračunani odhodki za tankerske prekojnine	350.261	350.261	350.261	350.261
Vračunani stroški za najemnine avtocestnih lokacij	173.593	131.944	173.593	131.944
Prodaja na Magna kartico	168.174	0	137.610	0
Vračunani manki blaga	148.016	543.165	0	543.165
Vračunani stroški koncesijskih dajatev	109.046	114.777	273.289	59.121
Vračunani odhodki za nezaračunano blago	18.376	489.176	18.376	489.176
Drugi vračunani stroški	3.061.510	994.527	2.783.489	352.183
Odloženi prihodki za zamudne obresti	416.568	416.568	416.568	416.568
Odloženi prihodki iz predplačniške kartice Magna	238.483	392.296	238.483	392.296
Odloženi prihodki iz naslova plinskih priključkov	217.405	331.670	194.715	240.910
Odloženi prihodki za odstopljene prispevke	189.783	164.508	111.800	65.450
Drugi odloženi prihodki	644.186	617.659	614.187	239.186
Skupaj druge obveznosti	8.677.880	7.879.120	7.614.596	5.908.600

27. Finančni instrumenti in tveganje

V tem poglavju so predstavljena razkritja v zvezi s finančnimi instrumenti in tveganji, upravljanje s tveganji pa je razloženo v poslovnem delu tega letnega poročila v poglavju *Poslovna tveganja*.

27.1 Zaupanjso (kreditno) tveganje

Skupina je izpostavljena različnim oblikam finančnih tveganj, ki jih ustrezne službe redno spremljajo in se nanje pravočasno odzivajo z ukrepi in uporabo različnih instrumentov varovanja pred tveganji.

Maksimalno izpostavljenost zaupanjskemu (kreditnemu) tveganju predstavlja knjigovodska vrednost finančnih sredstev, ki na dan 30. 09. 2010 znaša:

(v EUR)	Skupina Petrol		Petrol d.d.	
	30. september 2010	31. december 2009	30. september 2010	31. december 2009
Za prodajo razpoložljiva finančna sredstva	13.384.915	14.866.548	13.305.872	14.787.505
Nekratkoročne finančne terjatve	12.113.603	9.798.440	19.645.467	14.322.182
Nekratkoročne poslovne terjatve	1.134.207	1.267.839	1.001.621	1.133.452
Kratkoročne finančne terjatve	9.243.743	1.386.062	10.204.442	2.974.660
Kratkoročne poslovne terjatve	299.741.885	244.138.201	269.064.955	226.430.647
Denar in denarni ekvivalenti	15.632.887	7.789.488	10.502.208	6.909.640
Finančna sredstva po pošteni vr. preko poslovnega izida	1.619.490	3.121.398	1.619.490	3.130.062
Skupaj	352.870.730	282.367.976	325.344.056	269.688.148

Največjo izpostavljenost kreditnemu tveganju na dan poročanja predstavljajo kratkoročne poslovne terjatve.

Finančna sredstva po pošteni vrednosti prek poslovnega izida v celoti predstavljajo izpeljane finančne instrumente.

Kratkoročne poslovne terjatve Skupine po zapadlosti:

(v EUR)	zapadle do 30 zapadle od 31 zapadle od 61 zapadle nad					Skupaj
	nezapadle	dni	do 60 dni	do 90 dni	90 dni	
Terjatve do kupcev	164.590.837	34.002.033	11.448.633	6.999.586	40.008.439	257.049.528
- oblikovani popravki vrednosti terjatev do kupcev	(371)	(469)	(2.621)	(4.484.554)	(24.983.463)	(29.471.478)
Poslovne terjatve do državnih in drugih institucij	8.876.546	26.769	2.395	0	125.133	9.030.843
- oblikovani popravki vrednosti terjatev do državnih in drugih institucij	0	0	0	0	(125.133)	(125.133)
Terjatve za obresti	243.184	159.651	118.534	269.323	1.747.544	2.538.236
- oblikovani popravki vrednosti terjatev za obresti	0	0	0	(64.240)	(1.006.092)	(1.070.332)
Druge terjatve	6.184.448	0	0	0	104.582	6.289.030
- oblikovani popravki vrednosti drugih terjatev	0	0	0	0	(102.490)	(102.490)
Skupaj stanje 31. decembra 2009	179.894.644	34.187.984	11.566.941	2.720.115	15.768.520	244.138.201

(v EUR)	zapadle do 30 zapadle od 31 zapadle od 61 zapadle nad					Skupaj
	nezapadle	dni	do 60 dni	do 90 dni	90 dni	
Terjatve do kupcev	228.467.386	30.196.678	13.010.612	3.800.084	42.843.446	318.318.206
- oblikovani popravki vrednosti terjatev do kupcev	0	(2.585)	0	(1.873.578)	(27.728.415)	(29.604.578)
Poslovne terjatve do državnih in drugih institucij	6.972.670	263.801	0	0	0	7.236.471
Terjatve za obresti	111.225	190.246	194.601	112.059	1.699.713	2.307.844
- oblikovani popravki vrednosti terjatev za obresti	0	0	0	(41.119)	(1.007.711)	(1.048.830)
Terjatve do zavarovalnic za škodne primere	1.626.736	0	0	0	0	1.626.736
Druge terjatve	869.273	0	0	0	36.763	906.036
Skupaj stanje 30. septembra 2010	238.047.290	30.648.140	13.205.213	1.997.446	15.843.796	299.741.885

Kratkoročne poslovne terjatve Družbe po zapadlosti:

(v EUR)	zapadle do 30 zapadle od 31 zapadle od 61 zapadle nad					Skupaj
	nezapadle	dni	do 60 dni	do 90 dni	90 dni	
Terjatve do kupcev	154.870.143	29.226.259	12.133.445	8.558.559	23.488.108	228.276.514
- oblikovani popravki vrednosti terjatev do kupcev	0	0	0	(4.445.880)	(8.917.435)	(13.363.315)
Terjatve za obresti	84.284	140.720	105.076	184.500	1.327.189	1.841.769
- oblikovani popravki vrednosti terjatev za obresti	0	0	0	(57.707)	(906.392)	(964.099)
Druge terjatve	10.639.778	0	0	0	0	10.639.778
Skupaj stanje 31. decembra 2009	165.594.205	29.366.979	12.238.521	4.239.472	14.991.470	226.430.647

(v EUR)	zapadle do 30 zapadle od 31 zapadle od 61 zapadle nad					Skupaj
	nezapadle	dni	do 60 dni	do 90 dni	90 dni	
Terjatve do kupcev	213.510.563	30.260.447	10.430.829	2.471.525	21.528.276	278.201.640
- oblikovani popravki vrednosti terjatev do kupcev	0	0	0	(1.842.864)	(12.865.057)	(14.607.921)
Terjatve za obresti	8.747	716.757	55.075	32.707	1.750.773	2.564.059
- oblikovani popravki vrednosti terjatev za obresti	0	0	0	(32.707)	(919.799)	(952.506)
Druge terjatve	3.859.683	0	0	0	0	3.859.683
Skupaj stanje 30. septembra 2010	217.378.993	30.977.204	10.485.904	628.661	9.494.193	269.064.955

Gibanje oblikovanih popravkov vrednosti poslovnih terjatev Skupine:

(v EUR)	Kratkoročne poslovne terjatve	Kratkoročne terjatve za obresti	Skupaj
Stanje 1. januarja 2009	(17.050.099)	(911.164)	(17.961.263)
Spremembe popravkov z vplivom na poslovni izid	(13.647.431)	(134.671)	(13.782.102)
Spremembe popravkov brez vpliva na poslovni izid	(26.472)	0	(26.472)
Odpisi terjatev, za katere so bili predhodno oblikovani popravki	1.048.362	(24.753)	1.023.609
Tečajne razlike	(23.461)	256	(23.205)
Stanje 31. decembra 2009	(29.699.101)	(1.070.332)	(30.769.433)

(v EUR)	Kratkoročne poslovne terjatve	Kratkoročne terjatve za obresti	Skupaj
Stanje 1. januarja 2010	(29.699.103)	(1.070.330)	(30.769.433)
Popravek pridobljen z nakupom nove družbe	(120.960)	0	(120.960)
Spremembe popravkov z vplivom na poslovni izid	(2.748.024)	(19.219)	(2.767.243)
Spremembe popravkov brez vpliva na poslovni izid	(42.195)	(5.637)	(47.832)
Odpisi terjatev, za katere so bili predhodno oblikovani popravki	3.017.540	44.059	3.061.599
Tečajne razlike	(11.836)	2.296	(9.540)
Stanje 30. septembra 2010	(29.604.578)	(1.048.830)	(30.653.408)

Gibanje oblikovanih popravkov vrednosti poslovnih terjatev Družbe:

(v EUR)	Kratkoročne poslovne terjatve	Kratkoročne terjatve za obresti	Skupaj
Stanje 1. januarja 2009	(11.065.706)	(877.841)	(11.943.547)
Spremembe popravkov z vplivom na poslovni izid	(2.938.880)	(94.058)	(3.032.938)
Spremembe popravkov brez vpliva na poslovni izid	0	3.056	3.056
Odpisi terjatev, za katere so bili predhodno oblikovani popravki	641.271	4.744	646.015
Stanje 31. decembra 2009	(13.363.315)	(964.099)	(14.327.414)

(v EUR)	Kratkoročne poslovne terjatve	Kratkoročne terjatve za obresti	Skupaj
Stanje 1. januarja 2010	(13.363.315)	(964.099)	(14.327.414)
Spremembe popravkov z vplivom na poslovni izid	(1.350.039)	11.593	(1.338.446)
Odpisi terjatev, za katere so bili predhodno oblikovani popravki	105.432	0	105.432
Stanje 30. septembra 2010	(14.607.921)	(952.506)	(15.560.428)

Stopnjo obvladovanja terjatev Skupina/Družba meri tudi preko doseganja kriterijev dni vezave terjatev.

V dnevih	Skupina Petrol		Petrol d.d.	
	30.september 2010	31. december 2009	30.september 2010	31. december 2009
Dnevi vezave				
pogodbeni dnevi	43	35	46	37
dnevi zapadlih terjatev	17	21	15	19
vse terjatve	59	57	61	55

27.2 Likvidnostno tveganje

Likvidnostno tveganje Skupina/Družba upravlja z:

- notnim in centraliziranim vodenjem zakladništva na nivoju Skupine,
- notnim pristopom do bank doma in v tujini,
- računalniško podprtim sistemom vodenja denarnega toka tako za matično družbo kot tudi za vse odvisne družbe,

- centraliziranim zbiranjem prostih denarnih sredstev preko cash-poolinga.

Polovico celotnih prihodkov ustvari Skupina/Družba preko maloprodajne mreže, kjer so plačilno sredstvo gotovina ali plačilne kartice, ki zagotavljajo redne dnevne pritoke in zmanjšujejo likvidnostno tveganje.

Obenem ima Skupina/Družba sklenjene kreditne linije doma in v tujini v obsegu, ki zagotavlja, da je Skupina v vsakem trenutku sposobna izpolniti vse svoje zapadle obveznosti. Zaradi finančne krize Skupina/Družba še večjo pozornost posveča pripravi planov denarnih tokov, kar omogoča pravočasno napoved morebitnih likvidnostnih presežkov oz. primanjkljajev in optimalno vodenje le-teh.

Večina finančnih obveznosti iz prejetih dolgoročnih in kratkoročnih posojil je na nivoju matične družbe, ki ima tudi večino prihodkov.

Obveznosti po zapadlosti Skupine za obdobje, končano 31. 12. 2009

(v EUR)	Obveznost	Od 1 do 6 mesecev	Od 6 do 12 mesecev	Od 1 do 5 let	Nad 5 let
Nekratkoročne finančne obveznosti	236.618.681	0	0	227.330.270	9.288.411
Nekratkoročne poslovne obveznosti	1.472.582	0	0	311.600	1.160.982
Kratkoročne finančne obveznosti	262.099.337	216.354.287	45.745.050	0	0
Kratkoročne poslovne in druge obveznosti	216.589.443	215.972.771	616.672	0	0
Skupaj	716.780.043	432.327.058	46.361.722	227.641.870	10.449.393

Obveznosti po zapadlosti Skupine za obdobje, končano 30. 09. 2010:

(v EUR)	Obveznost	Od 1 do 6 mesecev	Od 6 do 12 mesecev	Od 1 do 5 let	Nad 5 let
Nekratkoročne finančne obveznosti	294.808.484	0	0	290.858.028	3.950.456
Nekratkoročne poslovne obveznosti	1.472.582	0	0	50.000	1.422.582
Kratkoročne finančne obveznosti	178.062.707	141.483.176	36.579.531	0	0
Kratkoročne poslovne in druge obveznosti	304.207.014	303.348.403	858.611	0	0
Skupaj	778.550.787	444.831.579	37.438.142	290.908.028	5.373.038

Obveznosti po zapadlosti Družbe za leto končano, 31. 12. 2009

(v EUR)	Obveznost	Od 1 do 6 mesecev	Od 6 do 12 mesecev	Od 1 do 5 let	Nad 5 let
Nekratkoročne finančne obveznosti	213.914.167	0	0	206.913.645	7.000.522
Nekratkoročne poslovne obveznosti	1.149.934	0	0	209.048	940.886
Kratkoročne finančne obveznosti	222.056.826	180.409.303	41.647.523	0	0
Kratkoročne poslovne in druge obveznosti	234.410.590	234.024.469	386.121	0	0
Skupaj	671.531.517	414.433.772	42.033.644	207.122.693	7.941.408

Obveznosti po zapadlosti Družbe za leto končano, 30. 09. 2010

(v EUR)	Obveznost	Od 1 do 6 mesecev	Od 6 do 12 mesecev	Od 1 do 5 let	Nad 5 let
Nekratkoročne finančne obveznosti	256.453.021	0	0	254.793.353	1.659.668
Nekratkoročne poslovne obveznosti	1.149.934	0	0	0	1.149.934
Kratkoročne finančne obveznosti	163.439.202	126.859.670	36.579.532	0	0
Kratkoročne poslovne in druge obveznosti	290.027.354	288.022.765	2.004.589	0	0
Skupaj	711.069.511	414.882.435	38.584.121	254.793.353	2.809.602

Skupina/Družba je ob koncu leta 2009 prestavila 61.985.794 EUR dobljenih finančnih posojil iz dolgoročnih obveznosti na kratkoročne obveznosti, zaradi neizpolnjevanja dveh finančnih zavez na dan 31. 12. 2009. Do 30. 9. 2010 je Skupina/Družba pridobila anekse k pogodbam za spregled neizpolnjevanja finančnih zavez, zaradi česar je pripadajoči del posojil Skupine/Družbe ponovno prikazan med dolgoročnimi viri financiranja.

27.3 Tečajno tveganje

Skupina/Družba je izpostavljena tečajnemu tveganju EUR/USD zaradi nabave naftnih derivatov v USD in prodaje na domačem in tujem trgu v domači valuti.

Varovanje poteka v skladu s Pravilnikom o upravljanju s cenovnimi in tečajnimi tveganji v Skupini, ki pa je pripravljen na osnovi Uredbe o oblikovanju cen naftnih derivatov. S tečajnim varovanjem se zavarujemo pred izpostavljenostjo spremembi menjalnega razmerja med EUR in USD. Fiksiramo tečaj EUR/USD, ki nam ga priznava Uredba o oblikovanju cen naftnih derivatov, in s tem zavarujemo maržo. Instrument zavarovanja so terminske pogodbe z bankami.

Glede na to, da so partnerji pri sklepanju terminskih pogodb za varovanje tečajnega tveganja prvovrstne slovenske banke, Skupina/Družba ocenjuje, da ne obstaja tveganje neizpolnitve sklenjenih pogodb.

Skupina je izpostavljena tečajnim tveganjem tudi pri poslovanju z odvisnimi družbami v JV Evropi. Gre za spremembe v tečaju HRK/EUR, ker prodaja blago v EUR na Hrvaško, in pri tečaju RSD/EUR, ker ima odvisna družba v Srbiji bančni kredit v EUR. Glede na to, da je zavarovanje teh tečajev zaradi nelikvidnega trga predrago, in glede na to, da gre v primerjavi s celotnim poslovanjem Skupine za manjši del poslovanja, Skupina iz tega naslova ni izpostavljena velikim tveganjem.

27.4 Cenovno tveganje

Za varovanje cene naftnega derivata Skupina/Družba uporablja predvsem blagovne zamenjave (menjava variabilne cene za fiksno ceno). Partnerji so svetovne finančne inštitucije in banke ali pa dobavitelj blaga, zato Skupina/Družba meni, da ne obstaja tveganje neizpolnitve sklenjenih pogodb.

27.5 Obrestno tveganje

Pri financiranju investicijske dejavnosti in tekočega poslovanja se pojavlja obrestno tveganje, saj Skupina/Družba sklepa dolgoročne in kratkoročne kreditne pogodbe z obrestno osnovo Euribor, ki se dnevno spreminja. Obrestno varovanje je vodeno v skladu s politiko Skupine glede varovanja poslovnih tveganj, ki je opredeljena v Pravilniku o upravljanju s poslovnimi tveganji, in Navodilom za varovanje obrestnega tveganja.

Varovanje denarnega toka poteka:

- delno preko tekočega poslovanja s tem, da ima Skupina/Družba obrestno mero pri terjatvah iz poslovanja vezano na Euribor,
- delno preko finančnega trga s tem, da se obrestna mera pri depozitih v banke giblje glede na Euribor,
- delno preko terminskega trga s sklepanjem obrestnih zamenjav.

Namen varovanja s sklepanjem izvedenih finančnih instrumentov je fiksiranje obrestne mere, tako da se doseže nespremenljiv denarni tok (varovanje denarnega toka) v višini fiksne obrestne mere, povečane še za obrestno maržo. Zato instrument, ki je opredeljen kot uspešno varovan pred tveganjem, Skupina/Družba pripozna neposredno v kapitalu.

Za varovanje tveganja spremembe obrestne mere Skupina/Družba uporablja več finančnih instrumentov, med njimi je najpogostejši IRS – interest rate swap oz. obrestna zamenjava. Poleg tega pa se uporablja še nekaj izvedenih instrumentov, ki temeljijo na IRS (ovratnica, IRS s triggerji, IRS z možnostjo preklica).

Partnerji so prvovrstne slovenske banke, zato Skupina/Družba ocenjuje, da ne obstaja tveganje neizpolnitve sklenjenih pogodb.

27.6 Upravljanje s kapitalom

Glavni namen upravljanja s kapitalom je zagotoviti kapitalsko ustreznost, čim večjo finančno stabilnost, dolgoročno plačilno sposobnost za potrebe financiranja poslovanja in za doseganje čim višje vrednosti za delničarje. To Skupina/Družba uresničuje tudi s politiko stabilnih dividend za lastnike družbe.

V ta namen družba in Skupina redno spremljata kazalnik finančnega dolga na kapital:

(v EUR)	Skupina Petrol		Petrol d.d.	
	30. september 2010	31. december 2009	30. september 2010	31. december 2009
<i>Nekratkoročne finančne obveznosti</i>	294.808.484	236.618.681	256.453.021	213.914.167
<i>Kratkoročne finančne obveznosti</i>	178.062.707	262.099.337	163.439.202	222.056.826
Skupaj finančne obveznosti	472.871.191	498.718.018	419.892.223	435.970.993
Skupaj kapital	404.212.950	381.540.112	414.374.735	393.458.540
Dolg/kapital	1,17	1,31	1,01	1,11

Kazalnik se je kljub finančni in gospodarski krizi, ki je vplivala tudi na poslovanje Skupine/Družbe znižal, kar kaže na pozitiven trend nadaljnega izboljševanja oziroma krepitve finančne moči Skupine/Družbe.

27.7 Knjigovodske in pošteno vrednosti finančnih instrumentov

(v EUR)	Skupina Petrol				Petrol d.d.			
	30. september 2010		31. december 2009		30. september 2010		31. december 2009	
	Knjigovodska vrednost	Poštena vrednost	Knjigovodska vrednost	Poštena vrednost	Knjigovodska vrednost	Poštena vrednost	Knjigovodska vrednost	Poštena vrednost
Neizpeljana finančna sredstva po pošteni vrednosti								
Za prodajo razpoložljiva finančna sredstva	13.384.915	13.384.915	14.866.548	14.866.548	13.305.872	13.305.872	14.787.505	14.787.505
Neizpeljana finančna sredstva po odplačni vrednosti								
Finančne terjatve	21.357.346	21.357.346	11.184.502	11.184.502	29.849.909	29.849.909	17.296.842	17.296.842
Poslovne terjatve	300.876.092	300.876.092	245.406.040	245.406.040	270.066.576	270.066.576	227.564.099	227.564.099
Denarna sredstva	15.632.887	15.632.887	7.789.488	7.789.488	10.502.208	10.502.208	6.909.640	6.909.640
Skupaj neizpeljana finančna sredstva	351.251.240	351.251.240	279.246.578	279.246.578	323.724.565	323.724.565	266.558.086	266.558.086
Neizpeljane finančne obveznosti po odplačni vrednosti								
Bančna posojila in druge finančne obveznosti	(472.871.191)	(477.871.191)	(490.079.817)	(494.196.582)	(403.466.574)	(408.466.574)	(427.332.792)	(431.449.657)
Poslovne obveznosti	(305.679.596)	(305.679.596)	(218.062.025)	(218.062.025)	(291.177.288)	(291.177.288)	(235.560.524)	(235.560.524)
Skupaj neizpeljane finančne obveznosti	(778.550.787)	(783.550.787)	(708.141.842)	(712.258.607)	(694.643.862)	(699.643.862)	(662.893.316)	(667.010.181)
Izpeljani finančni instrumenti po pošteni vrednosti								
Izpeljani finančni instrumenti (sredstva)	1.619.490	1.619.490	3.121.398	3.121.398	1.619.490	1.619.490	3.130.062	3.130.062
Izpeljani finančni instrumenti (obveznosti)	15.289.979	15.289.979	(8.638.201)	(8.638.201)	15.425.649	15.425.649	(8.638.201)	(8.638.201)
Skupaj izpeljani finančni instrumenti	16.909.469	16.909.469	(5.516.803)	(5.516.803)	17.045.139	17.045.139	(5.508.139)	(5.508.139)

28. Posli s povezanimi osebami

(v EUR)	Skupina Petrol		Petrol d.d.	
	1-9 2010	1-9 2009	1-9 2010	1-9 2009
Prihodki od prodaje:				
odvisnim družbam	-	-	153.430.484	94.283.571
skupaj obvladovanim družbam	5.126.028	1.638.094	5.063.331	1.515.813
pridruženim družbam	5.529.005	2.010.871	5.049.960	1.865.560
Nabavna vrednost prodanega blaga:				
od odvisnih družb	-	-	601.419.987	552.130.457
od skupaj obvladovanih družb	288.433	362.583	288.433	362.563
od pridruženih družbam	38.329.585	30.596.478	16.111.194	6.295.878
Stroški prodajanja:				
odvisne družbe	-	-	14.421.315	16.035.733
skupaj obvladovane družbe	5.418.020	5.309.993	5.418.020	5.309.993
pridružene družbe	54.050	114.290	51.407	74.133
Stroški splošnih dejavnosti:				
odvisne družbe	-	-	0	1.638
skupaj obvladovane družbe	2.400	900	0	0
pridružene družbe	4.151	5.880	3.536	5.096
Finančni prihodki iz deležev v družbah v skupini:				
odvisne družbe	-	-	5.617.065	5.587.468
skupaj obvladovane družbe	2.312.869	2.120.627	3.849.709	0
pridružene družbe	7.463.723	10.938.691	3.919.500	5.049.400
Finančni odhodki iz deležev v družbah v skupini:				
odvisne družbe	-	-	0	0
skupaj obvladovane družbe	332.267	85.882	0	0
pridružene družbe	17.205	51.401	0	0
Finančni prihodki za obresti:				
odvisne družbe	-	-	1.543.238	1.017.573
skupaj obvladovane družbe	118.469	20.346	0	20.346
pridružene družbe	12.322	14.254	11.406	14.254
Finančni odhodki za obresti:				
odvisne družbe	-	-	322.216	1.087.587
skupaj obvladovane družbe	43.632	44.124	43.632	44.124
pridružene družbe	1.279	29.750	1.279	29.750

(v EUR)	Skupina Petrol		Petrol d.d.	
	30. september 2010	31. december 2009	30. september 2010	31. december 2009
Naložbe v družbe v skupini:				
odvisne družbe	-	-	218.047.552	213.663.093
skupaj obvladovane družbe	17.123.394	15.318.725	64.810.776	61.137.000
pridružene družbe	124.140.794	121.282.983	154.624.965	155.070.965
Nekratkoročne finančne terjatve:				
odvisnih družb	-	-	16.328.593	13.372.709
skupaj obvladovanih družb	8.380.176	8.393.449	0	0
pridruženih družb	241.794	241.794	241.794	241.794
Nekratkoročene poslovne terjatve:				
odvisnih družb	-	-	1.347	1.347
Kratkoročne poslovne terjatve:				
odvisnih družb	-	-	53.409.117	40.536.900
skupaj obvladovanih družb	2.063.895	893.041	20.481.177	882.376
pridruženih družb	3.367.686	569.481	3.364.759	551.110
Kratkoročne finančne terjatve:				
odvisnim družbam	-	-	3.352.989	2.357.037
skupaj obvladovanih družb	66.082	183.298	0	0
pridruženim družbam	3.908	4.363	3.908	4.363
Kratkoročni depoziti do 3 mesecev				
odvisnih družb	-	-	1.313.303	2.915.432
Kratkoročne finančne obveznosti:				
odvisnih družb	-	-	8.772.509	9.456.022
skupaj obvladovanih družb	1.532.256	1.449.003	1.532.256	1.449.003
pridruženih družb	0	970.749	0	970.749
Kratkoročne poslovne obveznosti:				
odvisnih družb	-	-	93.327.005	83.508.163
skupaj obvladovanih družb	832.513	740.696	2.533.501	737.185
pridruženih družb	4.381.397	4.824.621	829.777	272.334

29. Pogojne obveze

Možne obveznosti za dana jamstva

Na dan 30. 09. 2010 znaša potencialna vrednost za izdane garancije 427.649.744 EUR, in sicer:

(v EUR)	Petrol d.d.		Petrol d.d.	
	30. september 2010	31. december 2009	30. september 2010	31. december 2009
Izdana garancija za družbo:	Vrednost izdane garancije		Potencialna vrednost za izdane garancije	
Cypet-Trade Ltd	153.585.747	164.069.047	89.942.978	58.931.897
Petrol - Bonus d.o.o.	154.500.000	154.500.000	0	0
Petrol-Trade G.m.b.H.	22.173.500	51.987.237	1.627.782	1.847.606
Euro - Petrol d.o.o.	32.759.137	27.599.279	25.700.613	13.436.360
Petrol Hrvatska d.o.o.	31.769.298	15.748.228	21.875.774	7.110.514
Bio goriva d.o.o.	5.406.000	5.406.000	436.000	636.000
Petrol Energetika d.o.o.	4.960.006	2.160.006	592.779	0
Petrol BH Oil Company d.o.o.	1.800.000	1.800.000	313.115	1.410.870
Aquasystems d.o.o.	911.309	911.309	911.309	911.309
Rodgas AD	300.000	300.000	100.000	200.000
Petrol Tehnologija d.o.o.	50.000	50.000	0	0
Cypet Oils	91	0	91	0
Petrol d.o.o., Beograd	0	0	0	0
Skupaj	408.215.088	424.531.106	141.500.441	84.484.556
Druge garancije	4.184.543	4.250.427	4.184.543	4.250.427
Menice za poroštvo	15.250.113	17.294.206	15.250.113	17.294.206
Skupaj možne obveznosti za dana jamstva	427.649.744	446.075.739	160.935.097	106.029.189

Možne obveznosti iz naslova tožb

Proti Družbi in proti Skupini v obdobju od 31. 12. 2009 do dneva zaključka poročila ni vloženih novih tožb, ki bi lahko pomembno vplivale na izkaze v tretjem četrtletju leta 2010.

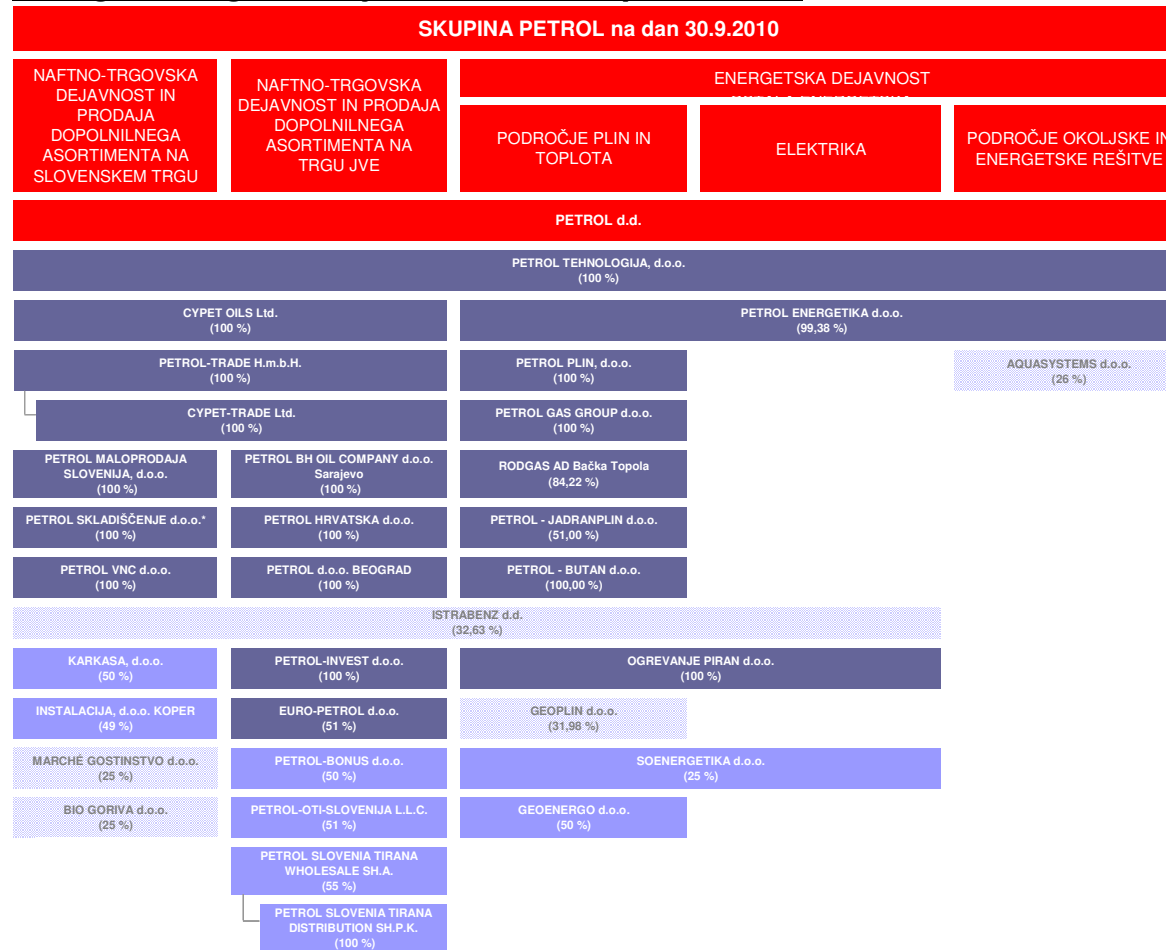
Izvenbilančna sredstva in obveznosti do D.S.U. d.o.o.

Na osnovi določb 57. člena Uredbe o metodologiji za sestavo otvoritvene bilance stanja in na podlagi sklenjene Pogodbe o vzpostavitvi izvenbilančne evidence sredstev in pogojnih obveznosti s Skladom RS za razvoj (katerega pravni naslednik je D.S.U. d.o.o.) je Družba zmanjšala svoja sredstva zaradi izločitve iz bilance in vzpostavitve zabilančne evidence finančnih naložb in terjatve za blago do Energoinvesta, Bosanski Brod, v republikah nekdanje Jugoslavije. Vrednost pogojne obveznosti iz naslova finančne naložbe je ocenjena na 0 SIT, terjatve za blago so ocenjene na vrednost 184.000.000 SIT. Družba ima na dan 30. 09. 2010 izkazanih izvenbilančnih sredstev in obveznosti iz tega naslova v višini 767.818 EUR.

30. Dogodki po datumu poročanja

Po datumu poročanja ni dogodkov, ki bi pomembno vplivali na prikazane izkaze v tretjem četrtletju leta 2010.

Priloga 1: Organizacijska shema skupine Petrol



LEGENDA:

- matična družba
- odvisna podjetja
- skupaj obvladovana podjetja
- pridružena podjetja

* Konec januarja 2010 so bili zaposleni iz družbe Petrol Skladiščenje d.o.o. premeščeni v družbo Petrol d.d.