

Poročilo o poslovanju skupine Petrol in družbe Petrol d.d., Ljubljana v prvem polletju leta 2013



Avqust 2013

PETROL

KAZALO

IZJAVA UPRAVE	4
UVODNA POJASNILA	5
POUDARKI	7
Pomembnejši kazalniki poslovanja za skupino Petrol.....	8
POSLOVNO POROČILO	10
Poslovanje skupine Petrol.....	11
A. Naftno-trgovska dejavnost na slovenskem trgu	12
Prodaja proizvodov iz nafte skupine Petrol na slovenskem trgu	12
Prodaja trgovskega blaga skupine Petrol na slovenskem trgu	14
Prodaja storitev skupine Petrol na slovenskem trgu	14
B. Naftno-trgovska dejavnost na trgih EU	14
Prodaja proizvodov iz nafte skupine Petrol na trgih EU	14
C. Naftno-trgovska dejavnost na trgih JVE	15
Prodaja proizvodov iz nafte skupine Petrol na trgih JVE	15
Prodaja trgovskega blaga skupine Petrol na trgih JVE	17
Nabava in logistika proizvodov iz nafte in trgovskega blaga.....	17
D. Energetska dejavnost	17
Plin in toplota.....	17
Elektrika	18
Okoljske in energetske rešitve.....	19
Trajnostni razvoj	20
Zaposleni	20
Naložbe	21
Sistem kakovosti	22
Družbena odgovornost	23
Poslovna tveganja	24
Delnica	27
Odobreni kapital.....	30
Pogojno povečanje vpoklicanega kapitala.....	30
Dividende.....	30
Lastne delnice.....	31
Redna udeležba na konferencah za vlagatelje in obveščanje javnosti	31
Nadzorni svet.....	31
Skupščina	31
Ostala pojasnila družbe Petrol d.d., Ljubljana	32

RAČUNOVODSKO POROČILO	33
Prikaz finančne uspešnosti skupine Petrol in družbe Petrol d.d., Ljubljana	34
Pojasnila k računovodskim izkazom	40
Razkritja k posameznim postavkam v računovodskih izkazih	41
Priloga 1: Organizacijska shema skupine Petrol	62

IZJAVA UPRAVE

Člani uprave družbe Petrol d.d., Ljubljana, ki jo sestavljajo Tomaž Berločnik, predsednik uprave, Rok Vodnik, član uprave, Janez Živko, član uprave, in Samo Gerdin, član uprave/delavski direktor, izjavljajo, po njihovem najboljšem vedenju:

- da je računovodsko poročilo skupine Petrol in družbe Petrol d.d., Ljubljana za prvo polletje leta 2013 sestavljeno v skladu z Mednarodnimi standardi računovodskega poročanja in da je resničen in pošten prikaz sredstev in obveznosti, finančnega položaja, poslovnega izida in vseobsegajočega donosa družbe Petrol d.d., Ljubljana in drugih družb, vključenih v konsolidacijo, kot celote;
- da poslovno poročilo skupine Petrol in družbe Petrol d.d., Ljubljana za prvo polletje leta 2013 vključuje pošten prikaz razvoja in izidov poslovanja družbe ter njenega finančnega položaja, vključno z opisom bistvenih vrst tveganj, ki so jim družba Petrol d.d., Ljubljana in druge družbe, vključene v konsolidacijo, kot celota izpostavljene;
- da je v poročilo skupine Petrol in družbe Petrol d.d., Ljubljana za prvo polletje leta 2013 vključen pošten prikaz pomembnih poslov s povezanimi osebami, ki je sestavljen v skladu z Mednarodnimi standardi računovodskega poročanja.

Tomaž Berločnik
predsednik uprave

Rok Vodnik
član uprave

Janez Živko
član uprave

Samo Gerdin
član uprave/delavski direktor

UVODNA POJASNILA

Objava poročila o poslovanju skupine Petrol in družbe Petrol d.d., Ljubljana, Dunajska 50, v prvem polletju leta 2013 je v skladu z Zakonom o trgu finančnih instrumentov, s Pravili borze, Priporočili javnim družbam za obveščanje in ostalo veljavno zakonodajo.

Podatki in pojasnila o poslovanju so pripravljene na podlagi nerevidiranih konsolidiranih računovodskih izkazov skupine Petrol ter nerevidiranih računovodskih izkazov družbe Petrol d.d., Ljubljana za prvo polletje leta 2013 v skladu z Zakonom o gospodarskih družbah in Mednarodnimi standardi računovodskega poročanja (MSRP).

V skupinske računovodske izkaze v skladu z MSRP so odvisna podjetja vključena po popolni metodi uskupinjevanja, skupaj obvladovana in pridružena podjetja pa po kapitalski metodi.

V posamičnih računovodskih izkazih v skladu z MSRP so naložbe v odvisna podjetja vrednotene po izvornih vrednostih, v skupaj obvladovana in pridružena podjetja pa po pošteni vrednosti kot sredstva razpoložljiva za prodajo.

Poročilo o poslovanju v prvem polletju leta 2013 je objavljeno na spletnih straneh družbe Petrol d.d., Ljubljana (<http://www.petrol.si>) in je na vpogled na sedežu družbe Petrol d.d., Ljubljana, Dunajska cesta 50, 1527 Ljubljana, vsak delavnik med 8.00 in 15.00 uro.

Nadzorni svet družbe je poročilo o poslovanju družbe v prvem polletju leta 2013 obravnaval na seji, dne 29. avgusta 2013.

Tabela 1: Podatki o matični družbi Petrol d.d., Ljubljana

Ime podjetja	Petrol, Slovenska energetska družba, d.d., Ljubljana
Skrajšano ime podjetja	Petrol d.d., Ljubljana
Sedež	Dunajska cesta 50, 1527 Ljubljana
Telefon	(01) 47 14 234
Telefaks	(01) 47 14 809
Povezava	http://www.petrol.si
Šifra dejavnosti	47.301
Matična številka	5025796000
Davčna številka	SI 80267432
Vpoklican kapital	52,24 mio EUR
Število delnic	2.086.301
Predsednik uprave	Tomaž Berložnik
Člani uprave	Rok Vodnik, Janez Živko, Samo Gerdin (delavski direktor)
Predsednik nadzornega sveta	Tomaž Kuntarič

Kazalo okrajšav in pojasnila izračunov finančnih kazalnikov

Kazalnik/kratice	Pojasnilo
JVE	jugovzhodna Evropa
Trgovsko blago	vključuje prodajo avtomateriala, prehrabnega blaga, galanterije, tobačnih izdelkov, loterije, kuponov in kartic, kave na poti, proizvodov kemične industrije, lesne biomase
URE	učinkovita raba energije
EBITDA	poslovni izid iz poslovanja + redna amortizacija
Čisti poslovni izid na delnico	čisti poslovni izid obračunskega obdobja / tehtano povprečno število izdanih navadnih delnic brez lastnih delnic
Knjigovodska vrednost delnice	kapital konec obračunskega obdobja / število vseh delnic
ZRSBR	Zavod Republike Slovenije za blagovne rezerve, ki je zadolžen za vzpostavitev in vzdrževanje obveznih zalog nafte in njenih derivatov.

POUDARKI

Pomembnejši kazalniki poslovanja za skupino Petrol

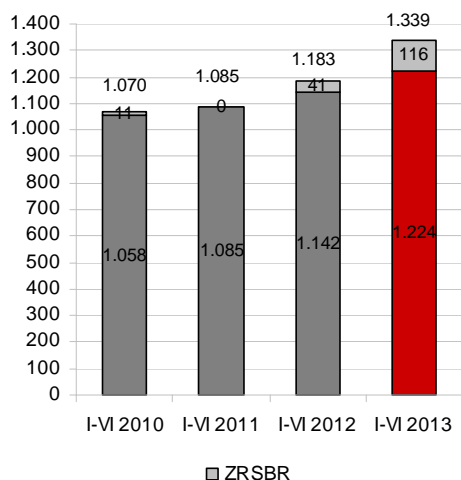
SKUPINA PETROL	EM	I-VI 2013	I-VI 2012	Indeks 2013 / 2012
Čisti prihodki od prodaje	mio EUR	1.896,6	1.767,9	107
Kosmati poslovni izid	mio EUR	157,3	157,3	100
Poslovni izid iz poslovanja	mio EUR	38,9	39,1	99
Čisti poslovni izid	mio EUR	24,4	23,0	106
EBITDA	mio EUR	58,3	58,0	101
Osnovna sredstva na zadnji dan obdobja	mio EUR	800,2	788,3	102
Čisti poslovni izid na delnico	EUR	11,9	10,8	110
Neto dolg / kapital		1,28	1,46	88

SKUPINA PETROL	EM	I-VI 2013	I-VI 2012	Indeks 2013 / 2012
Količinska prodaja proizvodov iz nafte s prodajo ZRSBR	tisoč t	1.339,4	1.183,1	113
Količinska prodaja proizvodov iz nafte brez prodaje ZRSBR	tisoč t	1.223,9	1.142,0	107
Količinska prodaja utekočinjenega naftnega plina	tisoč t	33,0	31,7	104
Količinska prodaja zemeljskega plina	tisoč m ³	72.816	67.211	108
Prodaja električne energije	TWh	2,2	1,1	195
Prodaja toplotne energije	tisoč MWh	40,9	41,2	99
Prihodki od prodaje trgovskega blaga	mio EUR	224,7	236,5	95
Naložbe v stalna sredstva	mio EUR	47,4	78,8	60
Število bencinskih servisov na zadnji dan obdobja ¹		469	462	102

¹ Število bencinskih servisov za leto 2012 je na dan 31.12.2012

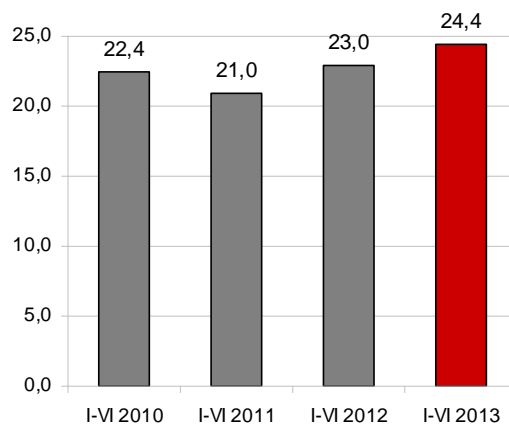
Slika 1: Gibanje količinske prodaje proizvodov iz nafte skupine Petrol

v tisoč ton



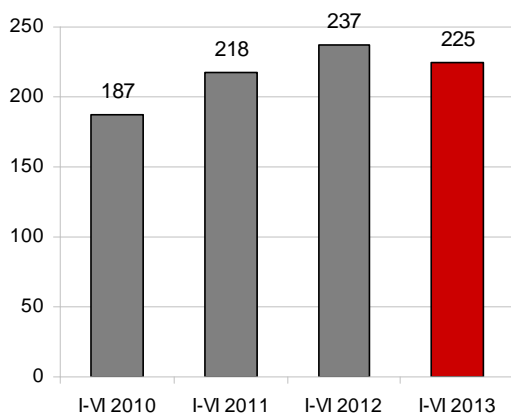
Slika 4: Čisti poslovni izid skupine Petrol

v mio EUR



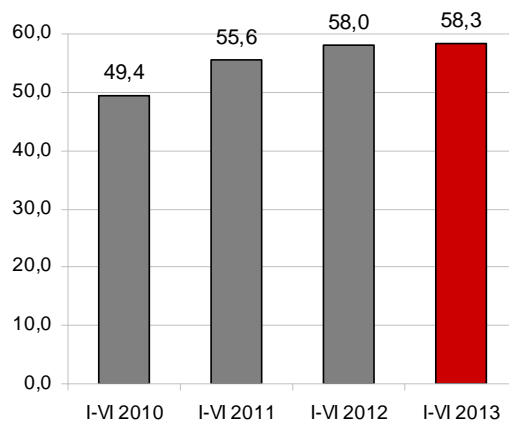
Slika 2: Prihodki od prodaje trgovskega blaga skupine Petrol

v mio EUR

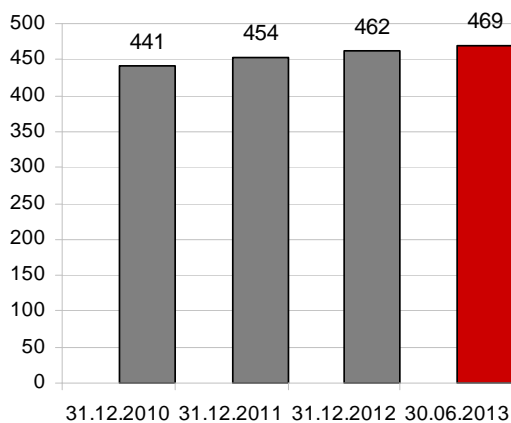


Slika 5: EBITDA skupine Petrol

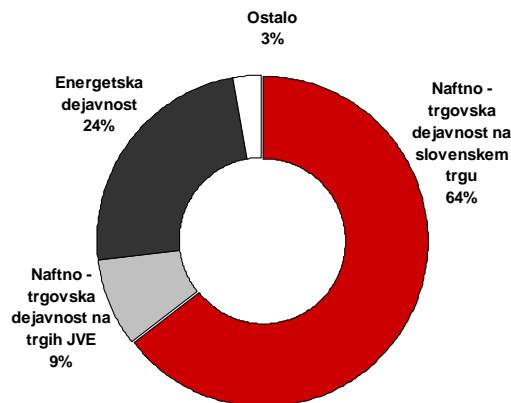
v mio EUR



Slika 3: Rast števila bencinskih servisov skupine Petrol



Slika 6: Struktura investiranih sredstev skupine Petrol v prvem polletju leta 2013



POSLOVNO POROČILO

Poslovanje skupine Petrol

Skupina Petrol posluje v konkurenčnem okolju, na katerega močno vplivajo svetovna in domača gospodarska gibanja. Slovenija in Hrvaška, ki sta Petrolova največja prodajna trga, se že nekaj let soočata z zaostrenimi gospodarskimi razmerami, ki se odražajo v padcu gospodarske aktivnosti, slabi plačilni disciplini, nelikvidnosti in stečajih podjetij, zniževanju zasebne potrošnje ter rasti brezposelnosti. Skupina Petrol je glede na zelo zahtevne gospodarske razmere dosegla dobre prodajne rezultate.

Tabela 2: Finančni kazalniki poslovanja skupine Petrol

SKUPINA PETROL	v mio EUR		
	I-VI 2013	I-VI 2012	Indeks 2013 / 2012
Prihodki od prodaje	1.896,6	1.767,9	107
Kosmati poslovni izid	157,3	157,3	100
EBITDA	58,3	58,0	101
Čisti poslovni izid	24,4	23,0	106
Osnovna sredstva na zadnji dan obdobja	800,2	788,3	102

V skupini Petrol smo v prvem polletju leta 2013 prodali 1,3 mio ton proizvodov iz nafte, kar je 13 odstotkov več kot v enakem obdobju leta 2012. V **Sloveniji** smo v prvem polletju leta 2013 prodali 790,8 tisoč ton proizvodov iz nafte, kar predstavlja 59 odstotkov celotne prodaje skupine Petrol. Na trge **JVE** smo v prvem polletju leta 2013 prodali 307,1 tisoč ton proizvodov iz nafte, kar predstavlja 23 odstotkov celotne prodaje skupine Petrol, na **trge EU** pa 241,5 tisoč ton proizvodov iz nafte, kar predstavlja 18 odstotkov celotne prodaje skupine Petrol.

V skupini Petrol smo v prvem polletju leta 2013 50 odstotkov prodanih količin proizvodov iz nafte prodali v maloprodaji, 50 odstotkov pa v veleprodaji. Maloprodajna mreža skupine Petrol je konec junija 2013 obsegala 469 bencinskih servisov, od tega v Sloveniji 316, na Hrvaškem 95, v Bosni in Hercegovini 37, v Srbiji 8, v Črni gori 6 ter na Kosovem 7.

V skupini Petrol smo v prvem polletju leta 2013 s prodajo trgovskega blaga ustvarili 224,7 mio EUR prihodkov, kar je 5 odstotkov manj kot v enakem obdobju lanskega leta.

V skupini Petrol smo v prvem polletju leta 2013 prodali 33 tisoč ton utekočinjenega naftnega plina, kar je 4 odstotke več kot v enakem obdobju lanskega leta, ter 51 tisoč ton (72,8 mio m³) zemeljskega plina, kar je 8 odstotkov več kot v enakem obdobju lanskega leta.

Prodali smo še 2,2 TWh električne energije, kar je 95 odstotkov več kot v enakem obdobju lanskega leta, in 41 tisoč MWh toplotne energije, kar je 1 odstotek manj kot v enakem obdobju leta 2012.

V nadaljevanju poročila je podrobneje prikazano poslovanje skupine Petrol v prvem polletju leta 2013 po posameznih dejavnostih, in sicer:

- A. Naftno-trgovska dejavnost na slovenskem trgu,
- B. Naftno-trgovska dejavnost na trgih EU,
- C. Naftno-trgovska dejavnost na trgih JVE ter
- D. Energetska dejavnost.

A. Naftno-trgovska dejavnost na slovenskem trgu

Z naftno-trgovsko dejavnostjo na slovenskem trgu se je v prvem polletju leta 2013 ukvarjala družba Petrol d.d., Ljubljana¹.

V skupini Petrol smo z naftno-trgovsko dejavnostjo na slovenskem trgu v prvem polletju leta 2013 ustvarili 1,2 mrd EUR **čistih prihodkov od prodaje**, kar je 62 odstotkov celotnih prihodkov skupine Petrol. Ti so kljub višjim prodanim količinam proizvodov iz nafte za 2 odstotka nižji kot v enakem obdobju leta 2012, na kar so vplivale nižje cene naftnih derivatov ter nižja prodaja trgovskega blaga.

Prodaja proizvodov iz nafte skupine Petrol na slovenskem trgu

V skupini Petrol smo na slovenskem trgu v prvem polletju leta 2013 prodali 790,8 tisoč ton proizvodov iz nafte, kar je 2 odstotka več kot v enakem obdobju leta 2012. Od tega smo prodali 768,3 tisoč ton tekočih goriv ter 22,5 tisoč ton drugih proizvodov iz nafte. Prodali smo 1 odstotek manj pogonskih goriv (motornih bencinov in dizelskega goriva) kot v enakem obdobju preteklega leta ter 14 odstotkov več ekstra lahkega kurilnega olja. V maloprodaji beležimo slabše prodajne rezultate, prodali smo 11 odstotkov manj kot v enakem obdobju leta 2012, kar je posledica zaostrenih gospodarskih razmer, ki se odražajo v nižji kupni moči prebivalstva, višji brezposelnosti in nižjemu obsegu gospodarske aktivnosti ter višjih cen pogonskih goriv v primerjavi s sosednjimi državami. Prodaja ZRSBR-ju je za 181 odstotkov višja kot v enakem obdobju leta 2012, redna veleprodaja (to je brez prodaje ZRSBR-ju) pa je 4 odstotke nižja kot v enakem obdobju lani.

Odločujoči vplivi na poslovanje

Oblikovanje prodajnih cen goriv v Sloveniji

V Sloveniji se cene oblikujejo v skladu z Uredbo o oblikovanju cen naftnih derivatov, ki je v veljavi od 9. oktobra 2012 do 9. oktobra 2013. Modelska marža za naftne derivate, ki so državno regulirani, je v Uredbi o oblikovanju cen naftnih derivatov določena v fiksnih zneskih (motorni bencini 0,08530 EUR na liter, dizelsko gorivo 0,07998 EUR na liter in ekstra lahko kurilno olje 0,05265 EUR na liter).

Bruto marže proizvodov iz nafte v Sloveniji, ki jih model določa v fiksnem znesku in ob spremembah maloprodajnih cen ostajajo nespremenjene, so še vedno pod evropskim povprečjem. Pri motornih bencinih so dosegale 77 odstotkov povprečne bruto marže v državah EU, pri dizelskem gorivu 63 odstotkov, pri ekstra lahkem kurilnem olju pa le 50 odstotkov.

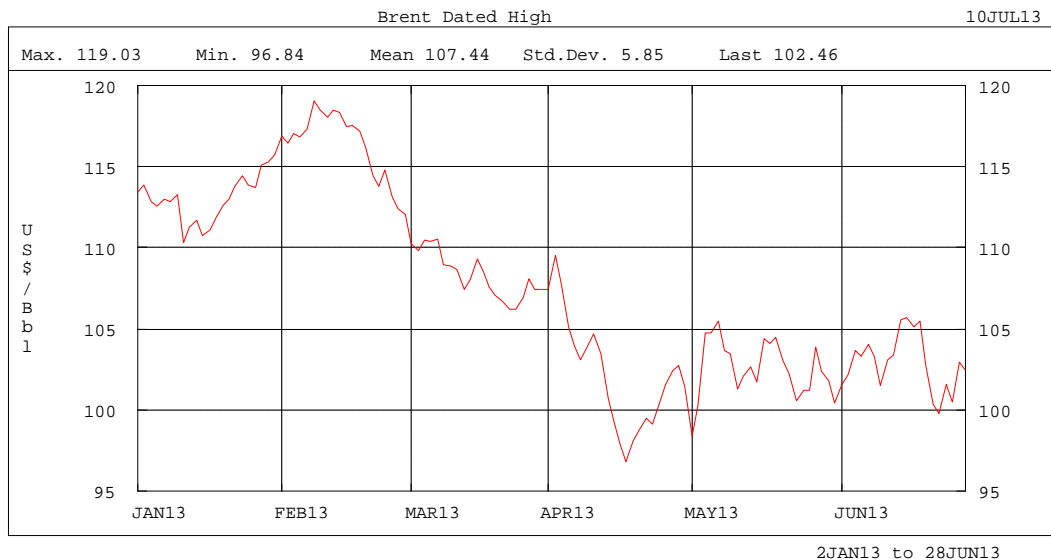
Gibanje cen nafte in naftnih derivatov na svetovnem trgu

Povprečna cena za sod surove severnomorske nafte Brent Dated je v prvem polletju leta 2013 znašala 107,4 USD/sod, kar je 5 odstotkov manj kot v enakem obdobju leta 2012, povprečna cena v evrih pa je nižja za 4 odstotke. Najvišjo vrednost v obravnavanem obdobju

¹ Podporne funkcije za opravljanje naftno-trgovske dejavnosti izvajajo družbe Petrol Maloprodaja Slovenija, d.o.o., Petrol Tehnologija, d.o.o. in Petrol - Trade Handelsges.m.b.H. Družba Instalacija d.o.o. je bila maja 2013 pripojena k Petrolu d.d., Ljubljana.

je surova nafta Brent dosegla 8. februarja, in sicer 119,0 USD/sod, najnižjo vrednost pa 17. aprila, in sicer 96,8 USD/sod. Cene motornih bencinov in srednjih destilatov so sledile trendu gibanja cen surove nafte.

Slika 7: Gibanje cene nafte Brent Dated High v prvem polletju leta 2013 v USD/sod



VIR: Petrol, 2013

Slika 8: Gibanje cene nafte Brent Dated High v prvem polletju leta 2013 v EUR/sod



VIR: Petrol, 2013

Cene nafte so se do konca februarja gibale med 110 in 119 USD za sod, v marcu pa se je trend gibanja cen obrnil navzdol in najnižjo vrednost zabeležil v aprilu. V maju in juniju so se cene nafte večinoma gibale med 100 USD/sod in 105 USD/sod. Politične razmere so še vedno nestabilne, gospodarske razmere tako v EU kot ZDA pa kažejo, da krizi še ni videti konca, nekoliko slabše od pričakovanj kaže tudi Kitajski. Zaradi skromne svetovne gospodarske rasti se povpraševanje po nafti povečuje manj od ponudbe. Povečala se je ponudba severnomorske nafte Brent, več nafte pa načrpajo tudi v ZDA, kjer jo načrpajo že za skoraj 90 odstotkov vseh svojih potreb po nafti.

Na gibanje cen nafte bodo tudi v prihodnje najbolj vplivale razmere na Bližnjem vzhodu, pa tudi pričakovanja glede gospodarske rasti, podatki o stanju zalog in o stopnji brezposelnosti v ZDA in EU ter povpraševanje Kitajske in Indije.

Gibanje menjalnega tečaja ameriškega dolarja in evra

Menjalni tečaj med ameriškim dolarjem in evrom se je v prvem polletju leta 2013 gibal med 1,28 in 1,36 EUR/USD. Povprečni tečaj ameriškega dolarja po tečaju Evropske centralne banke je v prvem polletju leta 2013 znašal 1,31 EUR/USD.

Prodaja trговskega blaga skupine Petrol na slovenskem trgu

V skupini Petrol smo na slovenskem trgu v prvem polletju leta 2013 s prodajo trговskega blaga ustvarili 200,9 mio EUR prihodkov, kar je 7 odstotkov manj kot v enakem obdobju lanskega leta, kar je posledica težkih gospodarskih razmer. Zasebna potrošnja v Sloveniji se je letu 2012 znižala za 2,9 odstotka, za leto 2013 pa se pričakuje skoraj 4-odstotno znižanje². Ponudba na Petrolovi prodajnih mestih se spreminja in dopolnjuje, saj s hitrim prilagajanjem prodajnega asortimenta potrebam obiskovalcev bencinskih servisov poskušamo zmanjšati vpliv negativnih prodajnih trendov.

Prodaja storitev skupine Petrol na slovenskem trgu

Med storitve uvrščamo prihodke od skladiščenja in pretovora naftnih derivatov, najemnine za poslovne prostore in gostinske objekte, prevoze, storitve avtopralnic, Magna storitve, prihodke od zaračunanih storitev upravljanja s skladiščnimi kapacitetami ZRSBR-ju, pospeševanja prodaje in druge storitve. S storitvami na področju naftno-trgovske dejavnosti na slovenskem trgu je skupina Petrol v prvem polletju leta 2013 ustvarila 15,6 mio EUR prihodkov.

B. Naftno-trgovska dejavnost na trgih EU

Z naftno-trgovsko dejavnostjo na trgih EU sta se v prvem polletju leta 2013 ukvarjali družbi Petrol d.d., Ljubljana in Petrol Trade - Handelsges.m.b.H.

V skupini Petrol smo z naftno-trgovsko dejavnostjo na trgih EU v prvem polletju leta 2013 ustvarili 187,9 mio EUR **čistih prihodkov od prodaje**, kar je 10 odstotkov celotnih prihodkov skupine Petrol. Ti so za 95 odstotkov višji kot v enakem obdobju leta 2012, na kar so vplivale višje prodane količine.

Prodaja proizvodov iz nafte skupine Petrol na trgih EU

V skupini Petrol smo na trgih EU v prvem polletju leta 2013 prodali 241,5 tisoč ton proizvodov iz nafte, kar je 97 odstotkov več kot v enakem obdobju leta 2012. Glavni prodajni artikel, ki ga prodajamo na trge EU, je dizelsko gorivo.

² European Economic Forecast, European Economy 2|2013, European Commission, maj 2013

C. Naftno-trgovska dejavnost na trgih JVE

Z naftno-trgovsko dejavnostjo na trgih JVE so se v prvem polletju leta 2013 ukvarjale družbe:

- Petrol d.d., Ljubljana,
- Petrol d.o.o.,
- Petrol BH Oil Company d.o.o., Sarajevo,
- Petrol d.o.o. Beograd,
- Petrol Crna Gora MNE d.o.o in
- Petrol Plin d.o.o.

Poleg navedenih podjetij se z naftno-trgovsko dejavnostjo na trgih JVE ukvarja tudi skupaj obvladovana družba Petrol - Oti - Slovenija L.L.C.

V skupini Petrol smo z naftno-trgovsko dejavnostjo na trgu JVE v prvem polletju leta 2013 ustvarili 349,7 mio EUR **čistih prihodkov od prodaje**, kar je 18 odstotkov celotnih prihodkov skupine Petrol, in so za 5 odstotkov višji kot v enakem obdobju leta 2012.

Prodaja proizvodov iz nafte skupine Petrol na trgih JVE

V skupini Petrol smo na trgih JVE v prvem polletju leta 2013 prodali 307 tisoč ton proizvodov iz nafte, kar je 9 odstotkov več kot v enakem obdobju lanskega leta. V primerjavi z enakim obdobjem lanskega leta smo prodali 14 odstotkov več pogonskih goriv ter 7 odstotkov manj ekstra lahkega kurilnega olja.

Poleg tega je skupaj obvladovana družba Petrol - Oti - Slovenija L.L.C prodala 5,2 tisoč ton proizvodov iz nafte, kar je 50 odstotkov več kot v enakem obdobju lanskega leta.

Odločujoči vplivi na poslovanje

Oblikovanje prodajnih cen goriv na Hrvaškem

Cene naftnih derivatov se od 1. januarja 2013 oblikujejo v skladu z novim »Pravilnikom o utvrđivanju najviših maloprodajnih cijena naftnih derivata NN 145/12 ter NN 62/13«. Prodajne cene naftnih derivatov se spreminjajo vsakih 14 dni po predpisani metodologiji, pri čemer se maloprodajna cena lahko po novem zniža do največ 6 odstotkov in poveča za največ 3 odstotke glede na predhodno modelsko obdobje.

Bruto marža je določena v fiksnem znesku, in sicer 0,76 HRK (0,101 EUR) za liter dizelskega goriva in motornih bencinov ter 0,58 HRK (0,077 EUR) za liter ekstra lahkega kurilnega olja. Predpisana metodologija oblikovanja najvišjih dovoljenih prodajnih cen goriv je podobna metodologiji, ki velja v Sloveniji, usklajevanje cen pa je prav tako vezano na spremembo borznih cen na naftnem trgu in spremembo tečaja dolarja glede na nacionalno valuto. V maloprodajno ceno niso več vključene dajatve za obvezne zaloge in premija za spodbujanje proizvodnje biogoriv, temveč je vlada Republike Hrvaške po evropski direktivi formirala nove trošarine, 3,151 HRK (0,419 EUR) za liter motornega bencina, 2,4505 HRK (0,326 EUR) za liter dizelskega goriva in 0,343 HRK (0,046 EUR) za liter ekstra lahkega kurilnega olja.

Maloprodajne cene so še vedno lahko tudi nižje od najvišje dovoljene, na avtocestah in nekaterih bencinskih servisih (navtični bencinski servisi) ob morski obali pa so lahko tudi višje od modelsko določene. V skladu z dopolnitvami in spremembami pravilnika (NN 62/13)

lahko naftni trgovci od junija 2013 samostojno določijo ceno za naftne derivate, ki imajo dodane aditive s pogojem, da morajo kupcem omogočiti nakup posameznega naftnega derivata brez dodanih aditivov.

Oblikovanje prodajnih cen goriv v Bosni in Hercegovini

Cene naftnih derivatov na trgu Bosne in Hercegovine niso državno regulirane in se oblikujejo prosto po pogojih trga. Spreminjajo se tedensko, pri čemer v Federaciji Bosni in Hercegovini štiri dni pred uporabo novih maloprodajnih cen trgovci o tem obvestijo Federalno ministrstvo za trgovino, medtem ko v Republiki Srbski ni obveznosti glede predhodnega obveščanja o spremembah cen. Maloprodajne cene goriv se zaradi prostega oblikovanja cen razlikujejo glede na lokacijo bencinskega servisa. V Republiki Srbski so maloprodajne cene nižje, ker tam glede na vire oskrbe dosegajo nižje nabavne cene, vedno močnejša pa je nelojalna konkurenca, ki z dumpinškimi cenami in slabo kvaliteto goriva bistveno otežuje Petrolov položaj na trgu. Problemi z nelojalno konkurenco (dumpiške cene, korupcija pri javnih razpisih) se v zadnjem času pojavljajo tudi v Federaciji.

Oblikovanje prodajnih cen goriv v Srbiji

Cene naftnih derivatov na trgu Srbije od 1. januarja 2011, ko je začela veljati nova zakonodaja, ki liberalizira naftni trg v Srbiji (prost uvoz nafte in njenih derivatov), niso več državno regulirane in se oblikujejo prosto po pogojih trga.

Oblikovanje prodajnih cen goriv v Črni gori

Cene naftnih derivatov se v Črni gori oblikujejo v skladu z »Uredbo o načinu obrazovanja maksimalnih maloprodajnih cijena«, ki je v veljavi od 1. januarja 2011. Cene se spreminjajo vsakih štirinajst dni, če se gibanje cen na naftnem trgu (Platt's European Marketscan) ter gibanje tečajev evra in dolarja spremenita za več kot 5 odstotkov. Metodologija izračunavanja cene poleg cen nafte na trgu ter gibanja tečaja evra in dolarja vključuje tudi takse in dajatve ter maržo za naftna podjetja. Bruto marža je bila določena v fiksnem znesku, in sicer 0,063 EUR za liter motornega bencina, 0,064 EUR za liter eurodizelskega goriva ter 0,076 EUR za liter ekstra lahkega kurilnega olja, poleg tega model naftnim trgovcem priznava tudi stroške za pretovor, manipuliranje in provizijo banke, skladiščenje, transport, stroške distribucije, maloprodajne stroške ter mednarodno priznane najvišje izgube v višini 0,5 odstotka.

Oblikovanje prodajnih cen goriv na Kosovu

Cene naftnih derivatov na Kosovu v maloprodaji in veleprodaji niso državno regulirane. Le cene pri prodaji naftnih derivatov državnim institucijam in podjetjem se oblikujejo v skladu s predpisano metodologijo, ki upošteva mesečno povprečje tržne cene ter gibanje tečaja ameriškega dolarja in evra, logistične stroške ter maksimalno maržo. Ta cena predstavlja neformalno osnovo za oblikovanje maloprodajnih cen, ki se spreminjajo dva- do trikrat mesečno.

Prodaja trgovskega blaga skupine Petrol na trgih JVE

V skupini Petrol smo na trgu JVE v prvem polletju leta 2013 s prodajo trgovskega blaga ustvarili 17,3 mio EUR prihodkov, kar je 10 odstotkov več kot v enakem obdobju lanskega leta. Najboljše prodajne rezultate smo dosegli pri prodaji tobačnih izdelkov.

Nabava in logistika proizvodov iz nafte in trgovskega blaga

Učinkovita nabava in logistika proizvodov iz nafte in trgovskega blaga sodita med ključne dejavnike uspešnega poslovanja skupine Petrol. V letu 2013 sta glavna cilja na tem področju izboljšanje nabavnih pogojev iz leta 2012 za skupino Petrol, nadaljnje optimiranje logističnih procesov v matični družbi ter odvisnih družbah ter povečevanje prodaje t.i. delegiranih zalog. Z nakupom preostalega deleža v Instalaciji d.o.o., ki ima v lasti skladišče naftnih derivatov v Serminu, je Petrol občutno povečal varnost in zanesljivost svoje preskrbovalne verige za goriva v Sloveniji ter širši regiji, hkrati pa nam bo omogočen razvoj in povečevanje obsega dejavnosti trgovanja z naftnimi derivati na sosednjih trgih.

Petrol večino naftnih derivatov kupi pri največjih multinacionalnih naftnih družbah, nekaj pa tudi pri najpomembnejših svetovnih trgovcih z nafto in naftnimi derivati. Dolgoletno sodelovanje z zanesljivimi in konkurenčnimi dobavitelji daje Petrolu status partnerja. Nabava naftnih derivatov je v glavnem potekala po morju tako kot leta 2012.

Glavni cilj in naloge pri nabavi trgovskega blaga so zagotavljanje razpoložljivosti blaga ter ustrezna podpora izvajanju storitev na bencinskih servisih v Sloveniji in na trgih JV Evrope, ob prizadevanju doseganja optimalnih nabavnih pogojev. Operativna izvedba nabave poteka predvsem neposredno od proizvajalcev, uradnih distributerjev in strateških poslovnih partnerjev. Izbor asortimenta temelji na željah kupcev, na tržnih deležih posameznega blaga, cenah ter kakovosti izdelkov.

Aktivnosti na področju logistike so bile primarno usmerjene v zagotavljanje stroškovno optimalne oskrbe vseh naših prodajnih mest in kupcev z gorivi in trgovskim blagom. Večino podpornih procesov v družbi Instalacija d.o.o. smo prenesli v matično družbo ter v začetku maja 2013 družbo uspešno pripojili v Področje logistika Petrola d.d., Ljubljana. Povečali smo prodajo delegiranih zalog tujim kupcem. Zaradi nižje prodaje ekstra lahkega kurilnega olja preoblikujemo in racionaliziramo preskrbovalno verigo tega energenta. Začeli smo s projektom optimizacije flote železniških cistern, nadaljujemo pa projekt outsourcinga logistike kosovnega blaga v celoti.

D. Energetska dejavnost

Na področju energetske dejavnosti smo v prvem polletju leta 2013 ustvarili 184,9 mio EUR **čistih prihodkov od prodaje**, kar je 10 odstotkov celotnih prihodkov skupine Petrol. Ti so za 27 odstotkov višji kot v enakem obdobju leta 2012.

Plin in toplota

S prodajo plina in toplote so se v prvem polletju leta 2013 ukvarjale družbe:

- Petrol d.d., Ljubljana,
- Petrol Energetika d.o.o.,

- Petrol d.o.o.,
- Petrol Plin d.o.o.,
- Petrol BH Oil Company d.o.o., Sarajevo,
- Petrol d.o.o. Beograd,
- Rodgas AD, Bačka Topola,
- Petrol Gas Group d.o.o. ter
- Petrol-Trade Handelsges.m.b.H.

V prvem polletju leta 2013 smo v skupini Petrol v Sloveniji upravljali z 28 koncesijami za oskrbo s plinom (od tega 22 za oskrbo z zemeljskim plinom, 6 pa za oskrbo z utekočinjenim naftnim plinom), v Srbiji pa z zemeljskim plinom oskrbujemo občini Bačka Topola in Pećinci ter 3 občine v Beogradu. Poleg tega ima družba Petrol Plin d.o.o. sklenjeni pogodbi za oskrbo s plinom v mestih Šibenik in Reka.

Ustanovili smo družbo Petrol LPG d.o.o., kjer ima Petrol d.d., Ljubljana 51-odstotni delež, in se bo na srbskem trgu ukvarjala s prodajo utekočinjenega naftnega plina.

Petrol d.d. Ljubljana je odkupil celoten lastniški delež v družbi Nafta Geoterm d.o.o., ki se ukvarja z izvajanjem rudarskih del, predelavo in transportom zemeljskega plina ter upravljanjem in razvojem sistemov daljinskega ogrevanja, ki temeljijo na geotermalnih virih.

V skupini Petrol smo v prvem polletju leta 2013 prodali 33,0 tisoč ton utekočinjenega naftnega plina, kar je 4 odstotke več kot v enakem obdobju lanskega leta. Prodali smo tudi 51,0 tisoč ton (72,8 mio m³) zemeljskega plina, kar je 8 odstotkov več kot v enakem obdobju lanskega leta.

V prvem polletju leta 2013 smo v skupini Petrol upravljali s 6 koncesijami za daljinsko ogrevanje, v letošnjem letu pa smo pridobili še eno novo koncesijo. V obravnavanem obdobju smo prodali 41,0 tisoč MWh toplotne energije, kar je 1 odstotek manj kot v enakem obdobju leta 2012, ker se vse več lastnikov objektov odloča za energetske sanacije ter vgradnjo termostatskih ventilov.

Elektrika

S proizvodnjo, prodajo in distribucijo električne energije so se v prvem polletju leta 2013 ukvarjale družbe:

- Petrol d.d., Ljubljana,
- Petrol Energetika d.o.o.,
- Petrol d.o.o. Beograd,
- Petrol d.o.o. ter
- Petrol BH Oil Company d.o.o., Sarajevo.

V prvem polletju leta 2013 je skupina Petrol prodala 2,2 TWh električne energije, kar je 95 odstotkov več kot v enakem obdobju lanskega leta.

Skupina Petrol se je uveljavila kot pomemben udeleženec na trgu električne energije. Vzpostavili smo celotno trgovalno infrastrukturo za trgovanje z električno energijo na veleprodajnem trgu v Sloveniji in sosednjih državah ter za prodajo električne energije končnim uporabnikom na območju Slovenije - poslovnim odjemalcem in gospodinjstvom.

Konec junija 2013 je Petrol d.d., Ljubljana dobavljal električno energijo preko 31.000 gospodinjstvom. Pričeli smo s trgovanjem z električno energijo na trgih JVE.

Okoljske in energetske rešitve

Z okoljskimi in energetskimi rešitvami so se v prvem polletju leta 2013 ukvarjale družbe:

- Petrol d.d., Ljubljana,
- Petrol Energetika d.o.o.,
- skupina Eltec Petrol ter
- skupina IGES.

Okoljske rešitve

Skupina Petrol je v prvem polletju leta 2013 upravljala s štirimi koncesijami za upravljanje naprav za čiščenje komunalnih odpadnih voda in opravljanje gospodarske javne službe čiščenja komunalnih odpadnih voda, in sicer v občini Murska Sobota s kapaciteto 42.000 populacijskih ekvivalentov, v občini Mežica s 4.000 populacijskimi ekvivalenti ter v občini Sežana s kapaciteto 6.000 populacijskih ekvivalentov, od začetka leta 2013 pa še s čistilnima napravama Ig in Matena v občini Ig v okviru podeljene koncesije za opravljanje gospodarske javne službe čiščenja odpadne vode v občini Ig. Poleg tega Petrol d.d., Ljubljana upravlja s čistilno napravo za čiščenje odpadnih vod v Papirnici Vevče.

Petrol d.d., Ljubljana, kot pomemben družbenik v podjetju Aquasystems d.o.o., sodeluje tudi pri čiščenju komunalnih odpadnih voda v mestni občini Maribor s kapaciteto 190.000 populacijskih ekvivalentov.

Proces čiščenja in finančno poslovanje vseh čistilnih naprav sta v prvem polletju leta 2013 potekala v skladu z načrti. Pričeli so se postopki za izvedbo nove Centralne čistilne naprave Ig ter izgradnje povezovalnega tlačnega voda Matena – Ig.

Z nakupom bioplinarne v Ihanu konec leta 2010 je Petrol vstopil na področje energetske izrabe odpadkov. Bioplin se uporabi za proizvodnjo električne energije. V mesecu marcu 2013 je bila podpisana pogodba o nakupu bioplinarne Črnomelj. Bioplinarna ima dovoljenje za predelavo 28.000 ton odpadkov letno, ki vključuje tudi gnojevko iz sosednje farme prašičev. Kogeneracijski motor ima priključno moč 1,36 MW. Bioplinarna Črnomelj je s poslovanjem v okviru skupine Petrol pričela v maju 2013.

Skupina Petrol je v prvem polletju leta 2013 na področju okoljskih rešitev ustvarila 2,1 mio EUR prihodkov od storitev.

Energetske rešitve

Področje energetskih rešitev zajema energetsko ponudbo na področjih:

- priprave alternativnih rešitev oskrbe gospodinjstev in manjših poslovnih subjektov s toploto in ostalo energijo (energetski paketi),
- izvedbe kompleksnejših projektov celovitih energetskih rešitev,
- proizvodnje energije iz obnovljivih virov energije.

V prvem polletju leta 2013 smo izvedli rekonstrukcijo javne razsvetljave v treh občinah, v eni občini izvedli projekt optimizacije vodnega sistema, nadaljevali smo z izvajanjem Programa

zagotavljanja prihrankov energije pri končnih odjemalcih ter druge projekte energetskih rešitev.

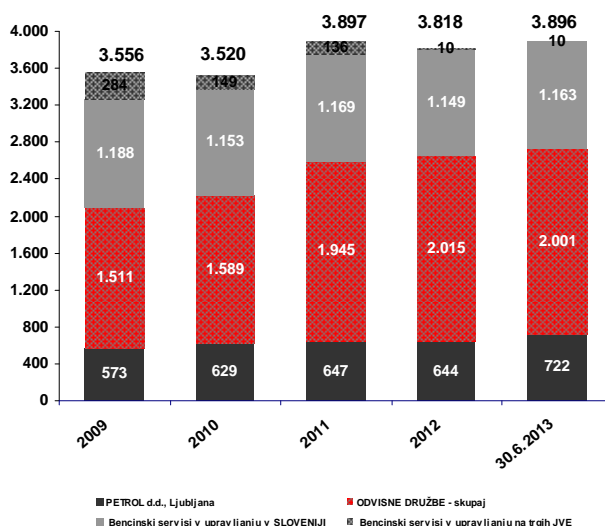
V prvem polletju leta 2013 je skupina Petrol na področju energetskih rešitev realizirala 6,4 mio EUR prihodkov od prodaje trgovskega blaga (prodaja lesne biomase) ter 4,1 mio EUR prihodkov od storitev.

Trajnostni razvoj

Zaposleni

Na dan 30. junija 2013 je bilo v skupini Petrol 3.896 zaposlenih, od tega 30 odstotkov v odvisnih družbah in na bencinskih servisih v upravljanju v tujini. Število zaposlenih se je glede na konec leta 2012 povečalo za 78, predvsem zaradi vključitve nove odvisne družbe Nafta Geoterm d.o.o. v skupino Petrol.

Slika 9: Gibanje števila zaposlenih v letih 2009 – 2013 v skupini Petrol in na bencinskih servisih v upravljanju



Gibanje števila zaposlenih v prvem polletju leta 2013

V skupini Petrol je bilo v prvem polletju leta 2013 zaposlenih 231 novih sodelavcev, 153 zaposlenim je prenehala pogodba o zaposlitvi, 124 zaposlenih pa je bilo premeščenih med podjetji znotraj skupine Petrol.

Tabela 3: Gibanje števila zaposlenih v prvem polletju leta 2013 v skupini Petrol in na bencinskih servisih v upravljanju

Gibanje števila zaposlenih	Stanje 30.6.2013	Nove zaposlitve oz. prenehanja v letu 2013		Interne premestitve v letu 2013		Skupaj prihodi v letu 2013	Skupaj odhodi v letu 2013	Stanje 31.12.2012
		v podjetju		v Skupini Petrol				
		Prišli	Odšli	Prišli	Odšli			
Petrol d.d., Ljubljana	722	23	6	62	1	85	7	644
Ovisne družbe	2.001	183	121	29	105	212	226	2.015
Bencinski servisi v upravljanju v Sloveniji	1.163	25	26	33	18	58	44	1.149
Bencinski servisi v upravljanju v tujini	10	0	0	0	0	0	0	10
Skupina Petrol	3.896	231	153	124	124			3.818

Struktura zaposlenih

Povprečna starost zaposlenih v skupini Petrol je konec junija 2013 znašala 39 let. Med zaposlenimi je 68 odstotkov moških in 32 odstotkov žensk.

V skupini Petrol se izobrazbena struktura z leti izboljšuje, kar je na eni strani rezultat izobraževanja zaposlenih, na drugi strani pa kadrovske politike, saj novo zaposleni sodelavci zvišujejo izobrazbeno strukturo, hkrati pa podjetje zapuščajo sodelavci z nižjo stopnjo izobrazbe. Pri tem velja poudariti, da ima skupina Petrol interes za izobraževanje svojih zaposlenih, saj je znanje ena od bistvenih konkurenčnih prednosti podjetja.

Usposabljanje

V prvem polletju leta 2013 se je različnih oblik izobraževanja udeležilo 6.648 udeležencev. Skupaj je bilo v skupini Petrol izvedenih 45.198 pedagoških ur usposabljanja, kar predstavlja v povprečju 12 pedagoških ur usposabljanja na zaposlenega v obravnavanem obdobju.

V okviru skupine Petrol imamo organizirano Akademijo Petrol, katere osnovni cilj je načrtno, sistematično in celovito izobraževanje vseh zaposlenih. V prvem polletju leta 2013 smo izvajali strokovna in zakonsko zahtevana izobraževanja. V okviru Akademije Petrol imamo organizirano tudi Poslovno akademijo Petrol, na kateri je prva generacija perspektivnih kadrov že zaključila s šolanjem in uspešno zagovarjala projektne naloge po naročilu uprave.

V skupini Petrol posebno pozornost namenjamo tudi usposabljanju zunanjih sodelavcev (prevoznikov, študentov,...) in kupcev. V tem obdobju smo zanje organizirali več različnih seminarjev, na katerih je prisostvovalo 1.080 udeležencev.

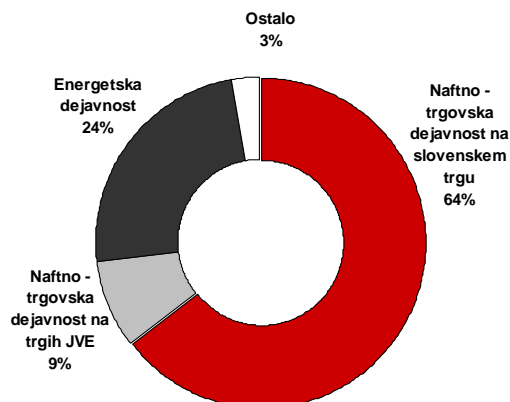
Naložbe

V prvem polletju leta 2013 smo za naložbe v opredmetena osnovna sredstva in neopredmetena sredstva ter dolgoročne finančne naložbe namenili 47,4 mio EUR. Od tega smo 64 odstotkov namenili naftno-trgovski dejavnosti na slovenskem trgu, 9 odstotkov naftno-trgovski dejavnosti na trgih JV Evrope, 24 odstotkov energetski dejavnosti ter 3 odstotke posodobitvi informacijske in druge infrastrukture.

Največji del sredstev smo namenili za nakup deleža Instalacije d.o.o. Na področju energetske dejavnosti smo investirali v projekte energetskih rešitev, del sredstev je bil

namenjen za ustanovitev podjetja Petrol LPG d.o.o. v Srbiji ter nakupu družbe Nafta Geoterm d.o.o. Del investicijskih sredstev smo namenili posodobitvi informacijske infrastrukture.

Slika 10: Struktura investiranih sredstev skupine Petrol v prvem polletju leta 2013



Sistem kakovosti

Sistemi kakovosti, ki so se v preteklosti večinoma usmerjali v povečanje učinkovitosti in odličnosti, postopoma vključujejo vse več elementov trajnostnega razvoja. Ti morajo obsegati varovalke, ki naj bi zagotavljale globalno zaščito tako človekovega okolja kot človeka samega.

Poslovanje skupine Petrol temelji na uveljavljanju visokih standardov kakovosti. Od leta 1997 naprej po standardu ISO 9001 certificirani sistem vodenja kakovosti v skupini stalno nadgrajujemo in razširjamo. Poleg certificiranih sistemov kakovosti in ravnanja z okoljem (glej tabelo 4) so v integrirani sistem kakovosti vključene tudi zahteve sistema ravnanja z živili HACCP, sistema varnosti in zdravja pri delu OHSHS ter sistem informacijske varnosti v skladu s standardom ISO 27001.

V mesecu januarju 2013 smo v družbi Petrol d.o.o. izvajali integracijo sistemov vodenja kakovosti in ravnanja z okoljem predhodnih družb (Euro - Petrol d.o.o. in Petrol Hrvatska d.o.o.). Integracijo smo uspešno izvedli, kar je potrdila tudi zunanja presoja v aprilu 2013. Petrol d.o.o. je tako od maja 2013 dalje imetnik certifikata ISO14001 za sistem ravnanja z okoljem, in sicer za področje veleprodaje.

V družbi Petrol Tehnologija, d.o.o., ki ima vzpostavljen sistem kakovosti v skladu s standardom SIST EN ISO/IEC 17020 »Splošna merila za delovanje različnih organov, ki izvajajo kontrolo«, je bila v januarju 2013 izvedena zunanja presoja. Obseg akreditiranih metod se je razširil za metodo Meritev hrupa v naravnem in življenjskem okolju.

Družba ima sedaj akreditiranih 18 preskusnih metod za področja: kontrole meril pretoka in tlaka v pnevmatikah, kontrolo opreme pod tlakom, ukrepi za preprečevanje iztekanja nevarnih tekočin iz nepremičnih rezervoarjev, tesnost nepremičnih jeklenih rezervoarjev, kontrolo debeline stene rezervoarjev za tekoča goriva, meritev prebojne trdnosti izolacije rezervoarjev za tekoča goriva in meritve hrupa v naravnem in življenjskem okolju.

V mesecu maju je v družbah Petrol d.d., Ljubljana, Petrol Tehnologija, d.o.o. in Petrol Energetika d.o.o. potekala kontrolna presoja sistemov vodenja kakovosti in ravnanja z okoljem. Večjih neskladnosti ni bilo, ugotovljene so bile tri manjše neskladnosti na področju ravnanja z okoljem, ki so v postopku odpravljanja.

Tabela 4: Pregled certifikatov in akreditacij laboratorijev

Družba	Sistem vodenja kakovosti	Sistem ravnanja z okoljem	Akreditacije laboratorijev	Drugi certifikati
Petrol d.d., Ljubljana	ISO 9001: 2008	ISO 14001: 2004	SIST EN ISO/IEC 17025:2005	POR – program odgovornega ravnanja FSC
Petrol Tehnologija, d.o.o.	ISO 9001: 2008	ISO 14001: 2004	SIST EN ISO/IEC 17020:2004	
Petrol Energetika d.o.o.	ISO 9001: 2008	ISO 14001: 2004	/	
Petrol d.o.o.	ISO 9001: 2008	ISO 14001: 2004	/	
El-Tec Petrol d.o.o.	ISO 9001: 2008	ISO 14001: 2004	/	

Na podlagi Poročila o izvajanju sprejetih zavez iz Svetovne listine Programa odgovornega ravnanja z okoljem (POR) je Petrol d.d., Ljubljana prejel Certifikat za Program odgovornega ravnanja z okoljem za izvajanje dejavnosti skladiščenja, logistike in maloprodajne mreže bencinskih servisov v Sloveniji in s tem povezane pravice do uporabe logotipa.

Program odgovornega ravnanja z okoljem je globalna pobuda kemijske industrije za zagotavljanje neprestanih izboljšav na področju varstva okolja, varovanja zdravja in varnosti pri delu.

Petrol d.d. Ljubljana je v mesecu maju prejel certifikat FSC za proizvodnjo sekancev za toplotno energijo. Certifikat FSC, ki ga izdaja mednarodna nevladna organizacija Forest Stewardship Council, promovira okolju primerno, socialno koristno in ekonomsko izvedljivo upravljanje gozdov.

Obvladovanje reklamacij v skupini Petrol

Konec leta 2012 smo v skupini Petrol prenovili sistem obvladovanja reklamacij in vzpostavili podlage za širitev sistema na nivo skupine Petrol in vključevanje vseh komunikacijskih kanalov v enoten sistem. Z aktivnostmi smo nadaljevali tudi v letu 2013. Sistem obvladovanja reklamacij smo razširili na vse procese v matični družbi, prenovili smo Pravilnik o reševanju pritožb in reklamacij in ga implementirali v odvisnih družbah v Sloveniji (Petrol Energetika d.o.o., Petrol Tehnologija, d.o.o.) in v tujini (Petrol d.o.o., Beograd, Petrol d.o.o., Petrol Crna Gora MNE d.o.o.) ter pripravili informacijsko podporo za spremljanje statistike reklamacij.

Družbena odgovornost

Petrol v svoje poslovanje že vrsto let vključuje skrb za družbena in okoljska vprašanja. Na zahteve in izzive časa odgovarjamo z dolgoročno strategijo rasti in s trdnim zavedanjem, da podpora okolju, v katerem delujemo, pomembno vpliva na naše poslovanje in razvoj. Širšim družbenim in lokalnim skupnostim tako že vrsto let pomagamo k razgibanemu življenjskemu slogu in višji kakovosti življenja. Svojo odgovorno družbeno držo dokazujemo s podporo

številnim športnim, kulturnim, humanitarnim in okoljevarstvenim projektom. Družbeno odgovornost v skupini Petrol vidimo kot trajno zavezo pri sodelovanju z okoljem, v katerem poslujemo.

Aktivnosti, ki so zaznamovale Petrolovo delovanje na področju družbene odgovornosti:

- v sodelovanju z Rdečim križem Slovenije in Zavodom Republike Slovenije za transfuzijsko medicino smo ponovno organizirali vseslovensko krvodajalsko akcijo pod geslom »Zate bi dal kri«;
- Petrolova krvodajalska akcija je prejela nagrado britanske gospodarske zbornice v Sloveniji, ki je bila prepoznana kot najboljša družbeno odgovorna akcija med velikimi podjetji (Corporate Social Responsibility Award 2013);
- interna komunikacijska kampanja vrednot in kodeksa družbe Petrol z naslovom Energija našega ravnanja je prejela regionalno nagrado EMERALD ter mednarodno nagrado Zlato pero, ki ju podeljuje združenje IABC za odličnost v komunikacijski praksi;
- Petrol se je pridružil akciji osveščanja o prometni varnosti (problematika utrujenosti in zaspanosti za volanom ter vožnja pod vplivom zdravil in drugih psihoaktivnih snovi);
- podprli smo Matjaža Lenarčiča, ki je s Pipistrelovim letalom poletel preko severnega tečaja.

Poslovna tveganja

Upravljanje tveganj

Nadaljevanje gospodarske recesije in finančne krize ima še naprej močan vpliv na poslovanje podjetij in tudi na upravljanje s poslovnimi tveganji v skupini Petrol.

Odbor za poslovna tveganja je imel v letošnjem letu 2 seji. Obravnaval je pripravo Letnega poročila o poslovnih tveganjih skupine Petrol za leto 2012, ki je bilo potrjeno na seji uprave družbe ter na seji revizijske komisije nadzornega sveta v februarju 2013. Na seji odbora je bilo tudi potrjeno, da se v letu 2013 ponovno izvede ocenjevanje poslovnih tveganj v skupini Petrol.

Petrolov model poslovnih tveganj zajema 20 skupin poslovnih tveganj, razdeljenih na dve skupini:

- tveganja okolja in
- tveganja delovanja.

Med najpomembnejša in najverjetnejša poslovna tveganja sodijo predvsem finančna tveganja: cenovno, kreditno, valutno, likvidnostno ter obrestno tveganje.

Poleg finančnih tveganj so med najpomembnejšimi in najverjetnejšimi tveganji tudi komercialna tveganja, tveganja finančnega okolja, tveganja poslovno-finančnega odločanja, tveganja gospodarskega okolja, tveganja strateškega odločanja in tveganja zakonodaje in regulative.

Cenovno in valutno tveganje

V skupini Petrol kupujemo proizvode iz nafte po tržnih pogojih tujih nakupnih trgov in jih plačujemo večinoma v USD. Prodaja poteka v lokalnih valutah. Ker sodita svetovni naftni trg in trg ameriškega dolarja med najbolj nestabilne svetovne trge, je skupina Petrol pri opravljanju svoje temeljne dejavnosti izpostavljena tako cenovnemu tveganju – spremembam cen naftnih derivatov, kot tudi valutnemu tveganju – spremembam tečaja EUR/USD. Model o oblikovanju cen naftnih derivatov nam omogoča prenašanje gibanj svetovnih cen naftnih derivatov in deviznih tečajev na domače prodajne cene. Tako je izpostavljenost skupine Petrol cenovnemu in valutnemu tveganju močno zmanjšana.

Pri dobavi električne energije končnim odjemalcem je matična družba cenovno in količinsko tveganje ustrezno obvladovala z uskladitvijo nabavnih pogojev pri dobaviteljih na eni strani in s prodajnimi pogoji do kupcev na drugi strani.

Obvladujoča družba spremlja in nudi svetovanje pri sklepanju zavarovanj pred valutnimi tveganji tudi za odvisne družbe. Predvsem gre za tveganja zaradi spremembe tečaja EUR/HRK na Hrvaškem. Posebej v ta namen smo izdelali analizo vpliva gibanja tečaja EUR/HRK na poslovanje družb na Hrvaškem, ki jo tekoče ažuriramo, in predlog varovanja tečajnega tveganja. Tečaj EUR/HRK je v prvih šestih mesecih leta 2013 sicer rasel, vendar ni imel velikih nihanj, zato nismo sklepali terminskih poslov za varovanje tečaja. Ob vstopu Hrvaške v EU, 1. julija 2013, ne pričakujemo velikih nihanj tečaja, razen sezonskega vpliva, ko se tečaj HRK v poletnih mesecih okrepi.

V Srbiji se srečujemo s tveganjem tečaja EUR/RSD in v izogib tem tveganjem smo v letu 2012 dolgoročni kredit matične družbe odvisni družbi Beogas Invest d.o.o., spremenili v kapital družbe. V letošnjem letu je gibanje tečaja EUR/RSD precej stabilno, saj se giblje med 114,5 in 110,5 RSD za 1 EUR.

V transakcije z izvedenimi instrumenti vstopamo izključno zaradi zavarovanja pred cenovnimi in valutnimi tveganji in ne iz špekulativnih razlogov.

Kreditno tveganje

V letu 2011 prenovljen sistem upravljanja s terjatvami iz poslovanja omogoča še učinkovitejše upravljanje kreditnega tveganja. Skladno z Navodilom o upravljanju s terjatvami do pravnih oseb smo aktivnejši pri izterjavi, v primeru neplačila pa se hitreje odločamo za prenehanje prodaje kupcem na odprto in hitreje uporabimo pravna sredstva za poplačilo terjatev. Posebno pozornost namenjamo individualni obravnavi velikih kupcev. Tudi v letu 2013 nadaljujemo z izvajanjem zaostrenih pogojev za odobritev višine izpostavljenosti (limita) do posameznega kupca in povečujemo obseg prvovrstnih instrumentov zavarovanja kot pogoj za odobritev prodaje (hipoteke, zastave, bančne garancije, akreditivi, zavarovanja pri SID - Prvi kreditni zavarovalnici d.d. Ljubljana ter drugih zavarovalnicah, varščine, korporativne garancije, poroštva, zadolžnice, menice). Konec leta 2012 smo začeli uvajati tudi nov instrument zavarovanja in plačila – izvršnico. Za zavarovanje kreditnega tveganja v naših družbah na Hrvaškem smo sklenili pogodbo pri HKO d.d. Zagreb.

Intenzivno se ukvarjamo z obvladovanjem terjatev do velikih kupcev v Sloveniji, hkrati posvečamo veliko pozornost tudi izterjavi terjatev na trgih JV Evrope, na katerih je plačilna sposobnost gospodarstva še slabša kot v Sloveniji. Terjatve sistematično spremljamo po

starosti, po regijah in organizacijskih enotah, po kakovosti in po posameznih kupcih. Za spremljanje uporabljamo enotno računalniško aplikacijo za upravljanje s terjatvami, ki nam omogoča avtomatski nadzor nad izpostavljenostjo do posameznega kupca ter takojšnje ukrepanje. Uvedli smo tudi organizacijsko in računalniško centraliziran nadzor nad prejetimi zavarovanji terjatev do kupcev.

Kreditno tveganje je bilo najpomembnejše tveganje, ki mu je bila skupina Petrol izpostavljena pri prodaji produktov in storitev fizičnim in pravnim osebam v prvih šestih mesecih leta 2013, ki ga je obvladovala z zgoraj opisanimi ukrepi.

Kljub splošnemu poslabševanju finančne moči naših kupcev zaradi likvidnostnih težav, zmanjševanju proizvodnje in prodaje ter upadu izvoza, ocenjujemo, da skupina Petrol zadovoljivo obvladuje kreditno tveganje. Naša ocena temelji na vrsti produktov, ki jih prodajamo, tržnem deležu, velikem številu kupcev in velikem obsegu instrumentov zavarovanj. Kljub temu se tudi v skupini Petrol nismo mogli povsem izogniti posledicam velikega števila stečajev, prisilnih poravnjav in osebnih stečajev, pri tem pa tudi napovedi za naslednje mesece niso bolj optimistične.

Likvidnostno tveganje

Finančna kriza na slovenskem in svetovnem finančnem trgu je povzročila, da je bančni sektor bistveno previdnejši pri financiranju posameznikov in podjetij. V zadnjih mesecih je pri financiranju postalo bolj pomembno tudi upoštevanje ocene tveganja države, kar pomeni, da tuje banke pri financiranju Petrola zaradi nižjega ratinga države omejujejo tudi črpanje kreditnih linij za Petrol.

Kljub temu smo v prvih šestih mesecih leta 2013 uspeli za skupino Petrol pridobiti zadosten obseg kratkoročnih sredstev, ki nam je omogočal dobro kratkoročno financiranje. Nivoji cen naftnih derivatov v letu 2013 zahtevajo še vedno visok obseg kratkoročnega financiranja, ki ga zaenkrat uspešno zagotavljamo. Napovedi cen naftnih derivatov kažejo za prihodnje mesece malenkost nižje ravni cen kot so v tem obdobju, saj rast cen ni pričakovana zaradi padca povpraševanja v svetu. Kljub trenutnim napovedim glede trenda cen, pa smo ves čas aktivni v pogovorih z bankami za povečanje obstoječih kreditnih linij ter v pridobivanju kreditnih linij pri novih bankah.

Veliko pozornosti in previdnosti je potrebno posvetiti vodenju denarnega toka predvsem na področju planiranja prilivov iz prodaje na odlog, saj ima zaradi splošnega povečanja plačilne nediscipline in upada prodaje precej naših kupcev težave s financiranjem poslovanja.

Skupina Petrol je sposobna v vsakem trenutku izpolniti vse dospele obveznosti. Predvsem uspešno poslovanje skupine Petrol zagotavlja dolgoročno plačilno sposobnost skupine in povečuje lastniški kapital skupine.

V decembru 2012 smo že tretjič uspešno prodali novo izdajo obveznic PET3 v višini 30,158 mio EUR, ki so začele februarja 2013 tudi kotirati na organiziranem trgu Ljubljanske borze.

Na področju kratkoročnega financiranja smo konec marca 2013 uspešno izvedli tretjo izdajo komercialnih zapisov družbe v višini 60 mio EUR. Tudi tretja zaporedna izdaja komercialnih zapisov je bila zelo uspešno sprejeta s strani investitorjev, saj je bil interes investitorjev večji, tako da smo zvišali skupno nominalno vrednost izdaje iz prvotno predvidenih 50 mio EUR na

60 mio EUR. To predstavlja rekordno veliko izdajo podjetniških vrednostnih papirjev v Sloveniji. Hkrati smo uspeli obdržati ponujeno obrestno mero 3,8 odstotkov letno na istem nivoju kot pri izdaji pred šestimi meseci.

Zadnji uspešni izdaji obveznic in komercialnih zapisov kažeta na veliko zaupanje in ugled, ki ga Petrol uživa na mednarodnih in domačih finančnih trgih. Ves čas smo aktivni pri pridobivanju dolgoročnih virov financiranja za financiranje investicijske dejavnosti in za redna odplačila dolgoročnih kreditov.

Obrestno tveganje

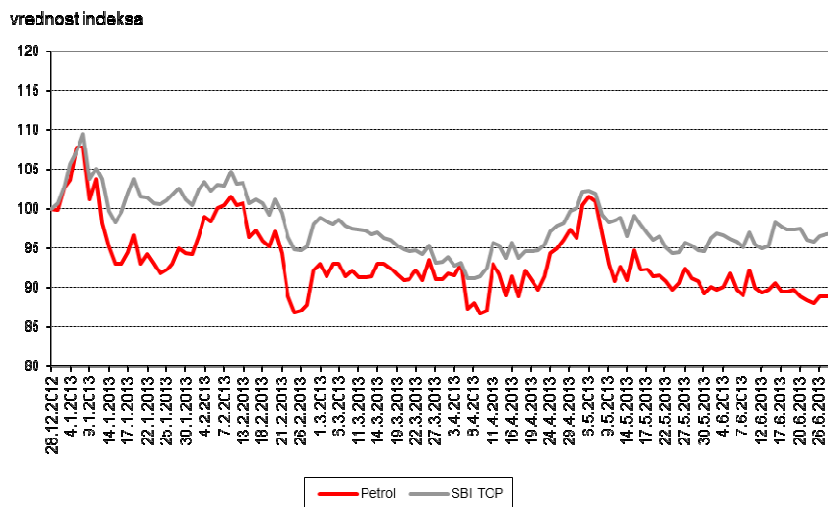
Izpostavljenost obrestnemu tveganju v skupini Petrol spremljamo tekoče. Obvladujoča družba ima dolgoročne kredite z variabilno obrestno mero vezane na EURIBOR. Povprečna vrednost EURIBOR-ja je bila v prvih šestih mesecih leta 2013 nižja kot povprečna vrednost v letu 2012 ter tudi nižja kot konec leta 2012. EURIBOR tako ostaja še vedno na zelo nizkih ravneh. Skupna obrestna mera po kateri se zadolžuje skupina Petrol je konec junija 2013 nižja kot konec leta 2012. Razlog je v nizkem EURIBOR-ju, v zapadlosti obrestnih zamenjav z visoko fiksirano obrestno mero iz preteklih let ter v obrestni meri za kratkoročno zadolževanje, kjer dosegamo zelo konkurenčne nizke nivoje.

Za zavarovanje obrestne izpostavljenosti del variabilne obrestne mere spremenimo v fiksno z uporabo izvedenih finančnih instrumentov. Obrestno izpostavljenost lahko zavarujemo do višine 75 odstotkov neto obrestne pozicije skupine Petrol. Pri odločitvi o dodatnem zavarovanju upoštevamo napovedi gibanj obrestnih mer in se glede na tržne razmere odločimo, kdaj in s katerimi instrumenti bomo izvedli zavarovanje. V prvih šestih mesecih leta 2013 nismo sklepali dodatnih obrestnih zavarovanj v povezavi z najemom novih dolgoročnih kreditov. Skupen znesek sklenjenih obrestnih zavarovanj v prvih šestih mesecih leta 2013 je bil 60 mio EUR, na račun izdaje komercialnih zapisov s fiksno obrestno mero.

Delnica

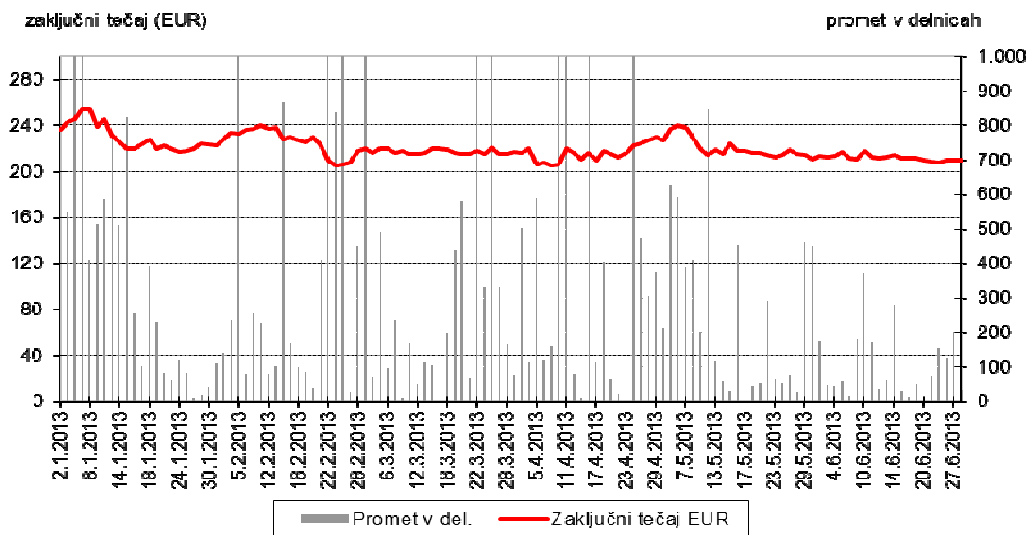
Konec junija 2013 so bile cene delnic na Ljubljanski borzi vrednostnih papirjev v povprečju nižje kot konec leta 2012. To odraža tudi indeks SBITOP - slovenski blue-chip indeks, ki služi kot primerjalni indeks in nudi informacije o gibanju cen največjih in najlikvidnejših delnic na organiziranem trgu, ter v sestavi katerega je tudi delnica Petrola. Vrednost indeksa SBITOP je bila konec junija 2013 nižja za 3,1 odstotek glede na vrednost konec leta 2012. V enakem obdobju je delnica Petrola izgubila 11,2 odstotka vrednosti. Po prometu, ki je v obdobju od januarja do junija znašal 10,2 mio EUR, je delnica Petrola zasedla peto mesto med delnicami na Ljubljanski borzi vrednostnih papirjev. Po tržni kapitalizaciji na dan 30. junija 2013 v višini 438,1 mio EUR je delnica Petrola na tretjem mestu na Ljubljanski borzi vrednostnih papirjev, kar predstavlja 9,1 odstotek celotne tržne kapitalizacije delnic na slovenskem borznem trgu na ta dan.

Slika 11: Gibanje baznega indeksa za zaključni tečaj delnice Petrola d.d., Ljubljana in za indeks SBITOP v prvih šestih mesecih leta 2013 glede na konec leta 2012



V prvem polletju leta 2013 se je tečaj Petrolove delnice gibal med 205,00 EUR ter 255,00 EUR za delnico, povprečni tečaj v tem obdobju je znašal 220,35 EUR. Čisti poslovni izid na delnico je znašal 9,90 EUR, knjigovodska vrednost delnice pa je znašala 194 EUR. Na dan 30. junija 2013 je imel Petrol d.d., Ljubljana 35.711 delničarjev. Konec junija 2013 je bilo v lasti tujih pravnih in fizičnih oseb 145.144 delnic oziroma 6,96 odstotkov. V primerjavi s koncem leta 2012 se je delež tujih delničarjev povečal za 0,62 odstotne točke.

Slika 12: Zaključni tečaj in promet s Petrolovo delnico v prvem polletju leta 2013



Slika 13: Lastniška struktura Petrol d.d., Ljubljana na dan 30. junij 2013

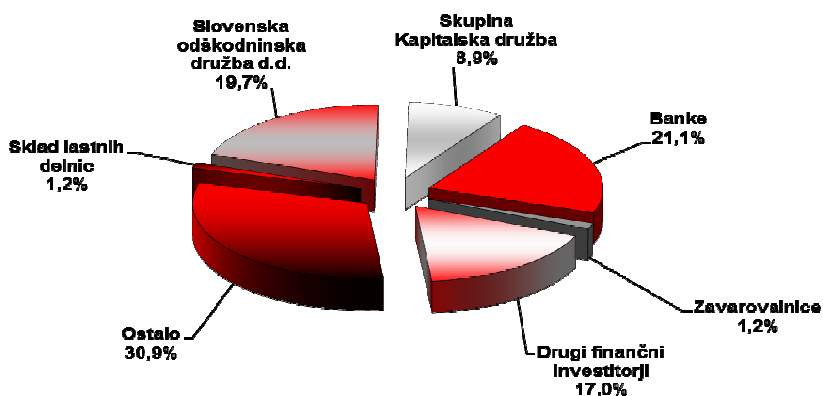


Tabela 5: Spremembe v lastniški strukturi delničarjev Petrol d.d., Ljubljana (primerjava med 30. junijem 2013 in 31. decembrom 2012)

	30.6.2013		31.12.2012	
	Št. delnic	v %	Št. delnic	v %
Slovenska odškodninska družba d.d.	412.009	19,7%	412.009	19,7%
Skupina Kapitalska družba	184.852	8,9%	184.852	8,9%
Banke	440.987	21,1%	425.135	20,4%
Zavarovalnice	25.275	1,2%	25.275	1,2%
Drugi finančni investitorji	354.711	17,0%	368.180	17,6%
Ostalo	643.764	30,9%	646.147	31,0%
Sklad lastnih delnic	24.703	1,2%	24.703	1,2%
Skupaj	2.086.301	100,0%	2.086.301	100,0%

Tabela 6: 10 največjih delničarjev Petrol d.d., Ljubljana na dan 30. junij 2013

10 največjih delničarjev Petrola d.d., Ljubljana na dan 30.6.2013				
	Delničar	Naslov	Število delnic	Delež v %
1	SLOVENSKA ODŠKODNINSKA DRUŽBA, D.D.	MALA ULICA 5, 1000 LJUBLJANA	412.009	19,75%
2	KAPITALSKA DRUŽBA, D.D.	DUNAJSKA CESTA 119, 1000 LJUBLJANA	172.639	8,27%
3	NLB d.d.	TRG REPUBLIKE 2, 1000 LJUBLJANA	126.365	6,06%
4	ISTRABENZ D.D.	CESTA ZORE PERELLO-GODINA 2, 6000 KOPER	84.490	4,05%
5	GB D.D., KRANJ	BLEIWEISOVA CESTA 1, 4000 KRANJ	84.299	4,04%
6	VIZIJA HOLDING, K.D.D.	DUNAJSKA CESTA 156, 1000 LJUBLJANA	71.676	3,44%
7	VIZIJA HOLDING ENA, K.D.D.	DUNAJSKA CESTA 156, 1000 LJUBLJANA	63.620	3,05%
8	HYPO BANK D.D.	DUNAJSKA CESTA 117, 1000 LJUBLJANA	43.500	2,09%
9	NOVA KBM D.D.	ULICA VITA KRAIGHERJA 4, 2000 MARIBOR	42.985	2,06%
10	ČEŠKOSLOVENSKA OBCHODNI BANK, A.S. - FID	RADLICKA 333/150, 150 57 PRAGA 5, REPUBLIKA ČEŠKA	42.598	2,04%

Tabela 7: Število delnic v lasti članov nadzornega sveta in uprave na dan 30. junij 2013

Ime in priimek	Funkcija	Število delnic	Delež v kapitalu
Nadzorni svet		0	0,00%
Notranji člani		0	0,00%
1. Ika Krevzel Panič	Član nadzornega sveta	0	0,0000%
2. Zoran Gračner	Član nadzornega sveta	0	0,0000%
3. Andrej Tomplak	Član nadzornega sveta	0	0,0000%
Zunanji člani		0	0,000%
1. Tomaž Kuntarič	Predsednik nadzornega sveta	0	0,0000%
2. Irena Prijović	Podpredsednica nadzornega sveta	0	0,0000%
3. Igo Gruden	Član nadzornega sveta	0	0,0000%
4. Matija Blažič	Član nadzornega sveta	0	0,0000%
5. Klemen Ferjančič	Član nadzornega sveta	0	0,0000%
6. Dari Južna*	Član nadzornega sveta	0	0,0000%
Uprava		260	0,01%
1. Tomaž Berločnik	Predsednik uprave	0	0,0000%
2. Janez Živko	Član uprave	40	0,0019%
3. Rok Vodnik	Član uprave	220	0,0105%
4. Samo Gerdin	Član uprave - Delavski direktor	0	0,0000%

* Skupaj s povezanimi osebami ima na dan 30.6.2013 194.311 delnic oz. 9,31-odstoten delež v kapitalu

Odobreni kapital

Skupščina družbe Petrol d.d., Ljubljana je dne 6. maja 2010 na svoji 20. skupščini delničarjev sprejela sklep o predlagani statutarni spremembi, s katerim upravo pooblašča, da lahko v soglasju z nadzornim svetom v obdobju petih let po vpisu te spremembe v sodni register, brez posebnega sklepa skupščine, poveča osnovni kapital družbe do višine polovice osnovnega kapitala, ki je obstajal na dan sprejema tega sklepa, kar predstavlja nominalni znesek 26.120.488,52 EUR, in sicer z izdajo novih delnic za vložke (odobreni kapital).

Pogojno povečanje vpoklicanega kapitala

Skupščina družbe Petrol d.d., Ljubljana do 30. junija 2013 ni sklepala o pogojnem povečanju vpoklicanega kapitala.

Dividende

Družba Petrol d.d., Ljubljana v prvem polletju leta 2013 ni izplačevala dividend. Po sklepu 23. skupščine delničarjev, ki je bila 4. aprila 2013, bo Petrol d.d., Ljubljana avgusta 2013 izplačal bruto dividendo za leto 2012 v višini 10,00 EUR na delnico. V letu 2012 je bila izplačana bruto dividenda za leto 2011 v višini 8,25 EUR na delnico.

Lastne delnice

Družba Petrol d.d., Ljubljana v prvem polletju leta 2013 ni odkupovala lastnih delnic. Na dan 30. junij 2013 je družba imela 24.703 lastnih delnic, oziroma 1,2 odstotka registriranega osnovnega kapitala. Njihova skupna nabavna vrednost je 30. junija 2013 znašala 2,6 mio EUR. Od tržne vrednosti delnic na ta dan je bila nižja za 2,6 mio EUR.

Lastne delnice so bile pridobljene v letih od 1997 do 1999 v skupni višini 36.142 delnic. Lastne delnice sme družba pridobivati le za namene po določbi 247. člena Zakona o gospodarskih družbah (ZGD-1) in za nagrajevanje uprave in nadzornega sveta. Lastne delnice porabljam v skladu s statutom družbe.

Redna udeležba na konferencah za vlagatelje in obveščanje javnosti

Družba Petrol d.d., Ljubljana ima reden program sodelovanja z domačimi in tujimi vlagatelji, ki vključuje javne objave, individualne sestanke in predstavitve ter javne predstavitve družbe. Redno se udeležujemo konferenc za vlagatelje, ki jih vsako leto organizirajo Ljubljanska borza, Dunajska borza in različne banke. V prvih šestih mesecih leta 2013 smo imeli nekaj posameznih sestankov z vlagatelji in analitiki, aprila pa smo se udeležili investicijske konference Prve kotacije v Ljubljani v organizaciji Ljubljanske borze.

Nadzorni svet

Mateja Božič je s 1. januarjem 2013 odstopila kot članica nadzornega sveta Petrola d.d., Ljubljana.

Na 3. seji Sveta delavcev Petrola d.d., Ljubljana, dne 4. februarja 2013, so bili za člane nadzornega sveta, predstavnike zaposlenih, za štiriletno mandatno obdobje s pričetkom 22. februarja 2013 izvoljeni: Andrej Tomplak, Ika Krevzel Panič in Zoran Gračner.

Na 23. skupščini družbe Petrol d.d., Ljubljana, dne 4. aprila 2013, so bili za člane nadzornega sveta s 4-letnim mandatnim obdobjem s pričetkom 7. aprila 2013 imenovani Igo Gruden, Matija Balažič, mag. Irena Prijović, mag. Tomaž Kuntarič in Klemen Ferjančič. Mag. Mladen Kaliterna je bil imenovan za člana nadzornega sveta s 4-letnim mandatnim obdobjem s pričetkom 16. julija 2013.

Na konstitutivni seji nadzornega sveta, dne 22. aprila 2013, je bil za predsednika nadzornega sveta izvoljen Tomaž Kuntarič.

Skupščina

Na 23. skupščini družbe Petrol d.d., Ljubljana, dne 4. aprila 2013, so bili sprejeti sklepi:

- Bilančni dobiček, ugotovljen na dan 31. decembra 2012 v višini 20.615.980,00 EUR se uporabi za izplačilo dividend v bruto vrednosti 10,00 EUR na delnico (lastne delnice niso udeležene). Za izplačilo dividend se uporabi čisti poslovni izid leta 2012 in druge rezerve

iz dobička. Družba bo izplačala dividende 12. avgusta 2013, in sicer delničarjem, vpisanim pri KDD na dan 8. aprila 2013, na način, določen s sklepom uprave.

- Skupščina podeljuje razrešnico upravi družbe za poslovno leto 2012.
- Skupščina podeljuje razrešnico nadzornemu svetu družbe za poslovno leto 2012.
- Za revizorja družbe za leto 2013 se imenuje KPMG Slovenija, podjetje za revidiranje, d.o.o. iz Ljubljane.
- Imenovanje članov nadzornega sveta s 4-letnim mandatnim obdobjem s pričetkom 7. aprila 2013:
 - Igo Gruden,
 - Matija Balažic,
 - mag. Irena Prijović,
 - mag. Tomaž Kuntarič,
 - Klemen Ferjančič in
 - mag. Mladen Kaliterna (pričetek mandatnega obdobja 16. julija 2013).

Ostala pojasnila družbe Petrol d.d., Ljubljana

Prospekt družbe Petrol d.d., Ljubljana, pripravljen ob uvrstitvi delnic družbe Petrol d.d., Ljubljana v kotacijo na borzi, je objavljen na spletni strani družbe. Vse spremembe prospekta so objavljene v strategiji družbe, letnem poročilu družbe Petrol d.d., Ljubljana in javnih objavah družbe Petrol d.d., Ljubljana, dostopnih na spletnih straneh družbe in spletnih straneh Ljubljanske borze, d.d. (SEOnet). Družba Petrol d.d., Ljubljana je 18. februarja 2013 objavila prospekt za uvrstitev obveznic družbe Petrol d.d., Ljubljana z oznako PET3 v trgovanje na organiziranem trgu.

RAČUNOVODSKO POROČILO

Prikaz finančne uspešnosti skupine Petrol in družbe Petrol d.d., Ljubljana

Izkaz poslovnega izida skupine Petrol in družbe Petrol d.d., Ljubljana

(v EUR)	Pojasnila	Skupina Petrol			Petrol d.d.		
		1-6 2013	1-6 2012	Indeks 13/12	1-6 2013	1-6 2012	Indeks 13/12
Prihodki od prodaje		1.896.597.971	1.767.908.200	107	1.560.812.629	1.514.186.907	103
Nabavna vrednost prodanega blaga		(1.739.254.356)	(1.610.626.332)	108	(1.443.821.593)	(1.399.416.110)	103
Kosmati poslovni izid		157.343.615	157.281.868	100	116.991.037	114.770.797	102
Stroški materiala	3	(15.312.982)	(16.353.134)	94	(5.090.809)	(5.036.951)	101
Stroški storitev	4	(54.058.729)	(55.173.261)	98	(52.621.311)	(55.711.289)	94
Stroški dela	5	(29.472.868)	(29.740.786)	99	(13.161.219)	(12.059.184)	109
Amortizacija	6	(20.222.608)	(19.619.075)	103	(13.428.606)	(11.770.668)	114
Drugi stroški	7	(1.676.865)	(1.860.362)	90	(1.006.302)	(1.107.277)	91
Stroški iz poslovanja		(120.744.052)	(122.746.618)	98	(85.308.247)	(85.685.369)	100
Drugi prihodki	2	2.343.343	4.996.761	47	1.619.252	1.726.539	94
Drugi odhodki		(89.150)	(386.316)	23	(19.429)	(8.254)	235
Poslovni izid iz poslovanja		38.853.756	39.145.695	99	33.282.613	30.803.713	108
Delež dobičkov iz naložb, vrednotenih po kapitalski metodi		5.219.339	8.691.087	60	-	-	-
Finančni prihodki iz dividend odvisnih, pridruženih in skupaj obvladovanih družb		-	-	-	1.693.121	7.305.874	72
Drugi finančni prihodki		22.825.654	34.210.247	67	22.950.146	31.655.728	72
Drugi finančni odhodki		(38.807.303)	(49.836.688)	78	(34.387.543)	(46.124.893)	75
Finančni izid	8	(15.981.649)	(15.626.441)	102	(11.437.397)	(14.469.165)	79
Poslovni izid pred davki		28.091.446	32.210.341	87	23.538.337	23.640.422	100
Obračunani davek		(2.272.256)	(4.389.295)	52	(1.699.985)	(2.420.986)	70
Odloženi davek		(1.429.950)	(4.866.662)	-	(1.424.139)	(4.927.596)	29
Davek		(3.702.206)	(9.255.957)	40	(3.124.124)	(7.348.582)	43
Čisti poslovni izid poslovnega leta		24.389.240	22.954.384	106	20.414.213	16.291.840	125
Čisti poslovni izid poslovnega leta, ki pripada:							
lastnikom obvladujoče družbe		24.484.097	22.220.696	110	20.414.213	16.291.840	125
neobvladujočemu deležu		(94.857)	733.688	95	-	-	-
Osnovni in popravljivi dobiček na delnico	9	11,88	10,78		9,90	7,90	

Računovodske usmeritve in pojasnila so sestavni del računovodskih izkazov in jih je treba brati v povezavi z njimi.

Izkaz vseobsegajočega donosa skupine Petrol in družbe Petrol d.d., Ljubljana

(v EUR)	Skupina Petrol		Petrol d.d.	
	1-6 2013	1-6 2012	1-6 2013	1-6 2012
Čisti poslovni izid poslovnega leta	24.389.240	22.954.384	20.414.213	16.291.840
Neto sprememba vrednosti naložb v pridružene in skupaj obvladovane družbe	-	-	0	10.404.183
Pripis sprememb v kapitalu pridruženih družb	14.716	38.215	-	-
Neto učinkoviti del spremembe v poštenu vrednosti instrumenta za varovanje pred spremenljivostjo denarnih tokov	1.478.007	(447.936)	2.034.121	(447.936)
Sprememba odloženih davkov	0	135.664	0	0
Tečajne razlike	1.657.277	(3.152.474)	-	-
Drugi vseobsegajoči donos	3.150.000	(3.426.531)	2.034.121	9.956.247
Celotni vseobsegajoči donos poslovnega leta	27.539.240	19.527.853	22.448.334	26.248.087
Celotni vseobsegajoči donos, ki pripada:				
lastnikom obvladujoče družbe	27.628.106	18.932.367	22.448.334	26.248.087
neobvladujočemu deležu	(88.866)	595.486	-	-

Računovodske usmeritve in pojasnila so sestavni del računovodskih izkazov in jih je treba brati v povezavi z njimi.

Izkaz finančnega položaja skupine Petrol in družbe Petrol d.d., Ljubljana

(v EUR)	Pojasnila	Skupina Petrol			Petrol d.d.		
		30 junij 2013	31. december 2012	Indeks 13/12	30. junij 2013	31. december 2012	Indeks 13/12
SREDSTVA							
Nekratkoročna (dolgoročna) sredstva							
		179.914.705	180.692.889	100	86.542.825	55.206.057	157
	10						
		607.874.910	613.838.344	99	323.214.188	279.932.420	115
	11						
		12.440.409	12.813.859	97	12.262.606	12.650.319	97
		1.850.000	-	-	302.153.992	364.715.239	83
	12						
		46.012.239	41.931.824	110	7.052.953	4.740.464	149
	13						
		101.841.635	98.807.655	103	131.235.000	131.235.000	100
	14						
		3.974.619	6.488.024	61	3.844.673	6.358.078	60
	15						
		6.656.406	4.072.743	163	23.230.649	17.163.277	135
		1.642.153	660.243	249	1.659.642	520.264	319
		30.120.321	31.764.581	95	26.203.864	27.929.718	94
		992.327.397	991.070.162	100	917.400.391	900.450.836	102
Kratkoročna sredstva							
		136.633.118	159.691.274	86	120.321.156	138.925.514	87
	16						
		3.209.303	3.207.487	100	0	0	-
		18.834.098	9.158.834	206	13.466.352	9.161.730	147
	17						
		396.008.258	352.116.072	112	307.077.118	266.206.461	115
	18						
		1.501.332	7.973.965	19	0	6.948.127	-
		2.184.503	1.602.079	136	2.184.503	1.602.079	136
	19						
		12.196.007	9.082.326	134	8.831.921	5.233.564	169
	20						
		39.848.768	37.625.459	106	30.797.125	28.813.254	107
		610.415.387	580.457.496	105	482.678.175	456.890.729	106
		1.602.742.784	1.571.527.658	102	1.400.078.566	1.357.341.565	103
Skupaj sredstva							
KAPITAL IN OBVEZNOSTI							
Kapital, ki pripada lastnikom Skupine Petrol							
		52.240.977	52.240.977	100	52.240.977	52.240.977	100
		80.991.385	80.991.385	100	80.991.385	80.991.385	100
		61.987.587	62.001.962	100	61.749.884	61.749.884	100
		2.604.670	2.604.670	100	2.604.670	2.604.670	100
		(2.604.670)	(2.604.670)	100	(2.604.670)	(2.604.670)	100
		124.659.581	131.103.142	95	118.724.474	125.145.815	95
		-	-	-	73.629.197	73.629.197	100
		(4.401.014)	(5.854.616)	75	(2.676.653)	(4.710.774)	57
		8.623	(6.093)	-	0	0	-
		(5.279.290)	(6.954.981)	76	0	0	-
		132.321.373	122.017.539	108	20.414.213	17.243.338	118
		442.529.222	435.539.315	102	405.073.476	406.289.823	100
		(1.966.850)	(1.877.984)	103	-	-	-
		440.562.372	433.661.331	102	405.073.476	406.289.823	100
Nekratkoročne obveznosti							
		4.618.448	4.630.422	100	2.572.256	2.356.428	109
		2.780.923	2.610.670	107	2.524.862	2.524.862	100
		10.116.651	10.859.899	93	9.664.651	10.266.047	94
		318.054.902	429.692.404	74	241.235.746	335.108.925	72
	21						
		17.277.356	15.696.073	110	17.277.356	15.607.535	111
		6.037.987	6.000.260	101	5.969.935	5.969.935	100
		358.886.267	469.489.728	76	279.244.806	371.833.732	75
Kratkoročne obveznosti							
		284.716.812	203.893.056	140	283.101.449	200.204.647	141
	21						
		499.966.490	450.252.049	111	420.986.069	372.759.060	113
	22						
		1.182.587	66.963	-	1.045.731	0	-
		4.217.920	4.217.919	100	0	0	-
		13.210.336	9.946.612	133	10.627.035	6.254.303	170
	23						
		803.294.145	668.376.599	120	715.760.283	579.218.010	124
		1.162.180.412	1.137.866.327	102	995.005.089	951.051.742	105
		1.602.742.784	1.571.527.658	102	1.400.078.566	1.357.341.565	103
Skupaj kapital in obveznosti							

Računovodske usmeritve in pojasnila so sestavni del računovodskih izkazov in jih je treba brati v povezavi z njimi.

Izkaz gibanja kapitala skupine Petrol

(v EUR)	Vpoklicani kapital	Kapitalske rezerve	Rezerve iz dobička				Rezerve za varovanje pred tveganjem	Rezerve iz prevrednotenja naložb	Tečajne razlike	Zadržani dobiček	Kapital, ki pripada lastnikom Skupine Petrol	Naobvladujoči deleži	Skupaj
			Zakonske rezerve	Rezerve za lastne delnice	Lastne delnice	Druge rezerve iz dobička							
Stanje 1. januarja 2012	52.240.977	80.991.385	62.007.289	2.604.670	(2.604.670)	132.714.209	(4.822.014)	244.566	(4.173.047)	91.617.392	410.820.757	30.815.344	441.636.101
Izplačilo dividend za leto 2011						(11.204.627)				(5.803.557)	(17.008.184)		(17.008.184)
Prenos čistega poslovnega izida leta 2010						(7.629.987)				-	(7.629.987)		(7.629.987)
Zmanjšanje neobvladujočega deleža						-					-	(33.926.604)	(33.926.604)
Transakcije z lastniki	0	0	0	0	0	(18.834.614)	0	0	0	(5.803.557)	(24.638.171)	(33.926.604)	(58.564.775)
Čisti poslovni izid tekočega leta										22.220.696	22.220.696	733.688	22.954.384
Druge spremembe v vseobsegajočem donosu							(447.936)	38.215	(3.014.272)	135.664	(3.288.329)	(138.202)	(3.426.531)
Skupaj spremembe v vseobsegajočem donosu	0	0	0	0	0	0	(447.936)	38.215	(3.014.272)	22.356.360	18.932.367	595.486	19.527.853
Stanje 30. junija 2012	52.240.977	80.991.385	62.007.289	2.604.670	(2.604.670)	113.879.593	(5.269.950)	282.781	(7.187.319)	108.170.196	405.114.953	(2.515.774)	402.599.179
Stanje 1. januarja 2013	52.240.977	80.991.385	62.001.962	2.604.670	(2.604.670)	131.103.142	(5.854.616)	(6.093)	(6.954.981)	122.017.539	435.539.315	(1.877.984)	433.661.331
Izplačilo dividend za leto 2011						(3.372.642)				(17.243.338)	(20.615.980)		(20.615.980)
Pokrivanje izgube						(3.048.700)				3.048.700	0		0
Odprava zakonskih rezerv			(14.375)							14.375	0		0
Druge spremembe						(22.219)					(22.219)		(22.219)
Transakcije z lastniki	0	0	(14.375)	0	0	(6.443.561)	0	0	0	(14.180.263)	(20.638.199)	0	(20.638.199)
Čisti poslovni izid tekočega leta										24.484.097	24.484.097	(94.857)	24.389.240
Druge spremembe v vseobsegajočem donosu							1.453.602	14.716	1.675.691		3.144.009	5.991	3.150.000
Skupaj spremembe v vseobsegajočem donosu	0	0	0	0	0	0	1.453.602	14.716	1.675.691	24.484.097	27.628.106	(88.866)	27.539.240
Stanje 30. junija 2013	52.240.977	80.991.385	61.987.587	2.604.670	(2.604.670)	124.659.581	(4.401.014)	8.623	(5.279.290)	132.321.373	442.529.222	(1.966.850)	440.562.372

Računovodske usmeritve in pojasnila so sestavni del računovodskih izkazov in jih je treba brati v povezavi z njimi..

Izkaz gibanja kapitala družbe Petrol d.d., Ljubljana

(v EUR)	Vpoklicani kapital	Kapitalske rezerve	Rezerve iz dobička			Druge rezerve iz dobička	Rezerve za pošteno vrednost	Rezerve za varovanje pred tveganjem	Zadržani dobiček	Skupaj
			Zakonske rezerve	Rezerve za lastne delnice	Lastne delnice					
Stanje 1. januarja 2012	52.240.977	80.991.385	61.749.884	2.604.670	(2.604.670)	119.107.103	66.586.771	(4.822.014)	5.803.557	381.657.663
Izplačilo dividend za leto 2011						(11.204.627)			(5.803.557)	(17.008.184)
Transakcije z lastniki	0	0	0	0	0	(11.204.627)	0	0	(5.803.557)	(17.008.184)
Čisti poslovni izid tekočega leta									16.291.840	16.291.840
Druge spremembe v vseobsegajočem donosu							10.404.183	(447.936)		9.956.247
Skupaj spremembe v vseobsegajočem donosu	0	0	0	0	0	0	10.404.183	(447.936)	16.291.841	26.248.087
Stanje 30. junij 2012	52.240.977	80.991.385	61.749.884	2.604.670	(2.604.670)	107.902.475	76.990.954	(5.269.950)	16.291.841	390.897.566
Stanje 1. januar 2013	52.240.977	80.991.385	61.749.884	2.604.670	(2.604.670)	125.145.815	73.629.197	(4.710.774)	17.243.338	406.289.822
Pripojitev družb						(3.048.700)				(3.048.700)
Izplačilo dividend za leto 2012						(3.372.642)			(17.243.338)	(20.615.980)
Transakcije z lastniki	0	0	0	0	0	(6.421.342)	0	0	(17.243.338)	(23.664.680)
Čisti poslovni izid tekočega leta									20.414.213	20.414.213
Druge spremembe v vseobsegajočem donosu								2.034.121		2.034.121
Skupaj spremembe v vseobsegajočem donosu	0	0	0	0	0	0	0	2.034.121	20.414.213	22.448.334
Stanje 30. junija 2013	52.240.977	80.991.385	61.749.884	2.604.670	(2.604.670)	118.724.474	73.629.197	(2.676.653)	20.414.213	405.073.477

Računovodske usmeritve in pojasnila so sestavni del računovodskih izkazov in jih je treba brati v povezavi z njimi.

Izkaz denarnega toka skupine Petrol in družbe Petrol d.d., Ljubljana

(v EUR)	Skupina Petrol		Petrol d.d.	
	30. junij 2013	30. junij 2012	30. junij 2013	30. junij 2012
Denarni tokovi pri poslovanju				
Čisti poslovni izid	24.389.240	22.954.384	20.414.213	16.291.840
Prilagoditve za:				
Davki	3.702.206	9.255.957	3.124.124	7.348.583
Amortizacija opredmetenih osnovnih sredstev	18.004.421	17.607.736	11.575.539	10.091.298
Amortizacija neopredmetenih sredstev	2.218.187	2.011.339	1.853.067	1.679.370
(Dobiček)/izguba pri prodaji opredmetenih osnovnih sredstev	(144.115)	(2.339.586)	(27.146)	8.194
Prihodki od sredstev v upravljanju	(32.700)	(32.700)	(32.700)	(32.700)
Neto (zmanjšanje)/oblikovanje drugih rezervacij in dolgoročnih odloženih prihodkov	(572.995)	(771.468)	(601.396)	(738.089)
Neto primanjkljaji blaga	(1.196.903)	814.633	(887.423)	403.185
Neto (zmanjšanje)/oblikovanje popravka vrednosti terjatev	3.149.834	2.269.422	1.882.207	2.210.572
Neto odpis poslovnih terjatev	(328.849)	(56.709)	63.291	23.064
Neto finančni (prihodki)/odhodki	12.925.230	14.089.874	11.509.661	12.554.863
Krepitev / slabitev naložb	(5.550)	0	0	0
Delež v dobičku skupaj obvladovanih družb	(1.811.282)	(4.823.246)	0	0
Delež v dobičku pridruženih družb	(3.408.057)	(3.867.841)	0	0
Finančni prihodki iz naslova prejetih dividend od odvisnih družb	0	0	(1.259.781)	(6.581.244)
Finančni prihodki iz naslova prejetih dividend od skupaj obvlad. družb	0	0	(43.355)	0
Finančni prihodki iz naslova prejetih dividend od pridr. družb	0	0	(389.985)	(724.630)
Denarni tok iz poslovanja pred spremembo obratnega kapitala	56.888.667	57.111.795	47.180.316	42.534.306
Neto (zmanjšanje)/oblikovanje drugih obveznosti	3.271.734	1.027.808	3.588.455	1.839.791
Neto zmanjšanje/(oblikovanje) drugih sredstev	(2.284.351)	(3.201.247)	(2.214.259)	(2.550.826)
Sprememba zalog	24.255.059	(26.217.384)	19.928.541	(21.632.317)
Sprememba poslovnih in drugih terjatev	(48.416.668)	40.325.021	(25.628.178)	76.439.277
Sprememba poslovnih in drugih obveznosti	38.018.610	(18.597.255)	23.934.854	9.822.220
Denar, ustvarjen pri poslovanju	71.733.051	50.448.738	66.789.729	106.452.450
Izdatki za obresti	(15.381.456)	(16.909.202)	(13.152.376)	(14.805.240)
Prejemki / izdatki za davke	5.534.216	(6.531.554)	5.960.931	(4.049.755)
Čista denarna sredstva iz poslovanja	61.885.811	27.007.982	59.598.284	87.597.455
Denarni tokovi iz naložbenja				
Izdatki pri naložbah v odvisne družbe	(1.850.000)	(46.294.296)	(824.727)	(61.074.296)
Prejemki pri naložbah v odvisne družbe	11.209	0	27.000	0
Izdatki pri naložbah v skupaj obvladovane družbe	(2.312.489)	(993.494)	(2.312.489)	(993.494)
Prejemki pri neopredmetenih sredstvih	15.981	27.336	0	0
Izdatki pri neopredmetenih sredstvih	(1.419.139)	(1.250.276)	(1.349.848)	(900.355)
Prejemki pri opredmetenih osnovnih sredstvih	4.732.388	5.627.147	774.986	1.598.482
Izdatki pri opredmetenih osnovnih sredstvih	(24.239.117)	(27.544.800)	(8.313.757)	(13.226.312)
Prejemki pri za prodajo razpoložljivih finančnih sredstvih	8.297	0	8.297	0
Prejemki pri finančnih sredstvih v posesti za trgovanje	2.845.339	0	2.845.339	0
Prejemki pri danih posojilih	4.644.983	14.002.015	33.970.191	11.696.257
Izdatki pri danih posojilih	(16.766.992)	(8.942.830)	(35.175.897)	(16.455.004)
Prejete obresti	3.635.105	3.340.168	2.755.240	2.634.714
Prejete dividende od odvisnih družb	0	0	1.259.781	6.581.244
Prejete dividende od skupaj obvladovanih družb	43.355	0	43.355	0
Prejete dividende od pridruženih družb	389.985	724.630	389.985	724.630
Prejete dividende od drugih	41.359	41.225	41.359	41.225
Čista denarna sredstva iz naložbenja	(30.219.736)	(61.263.175)	(5.861.185)	(69.372.909)
Denarni tokovi iz financiranja				
Izdatki pri izdaji obveznic	(9.375)	(24.289)	(9.375)	(24.289)
Prejemki pri prejetih posojilih	401.297.973	768.571.348	390.075.709	720.268.363
Izdatki pri prejetih posojilih	(430.786.006)	(752.573.846)	(441.767.757)	(736.216.317)
Prejete / izplačane dividende delničarjem	(51.805)	(15.415)	(51.805)	(15.415)
Čista denarna sredstva iz financiranja	(29.549.213)	15.957.798	(51.753.228)	(15.987.658)
Povečanje/(zmanjšanje) denarja in denarnih ekvivalentov	2.116.862	(18.297.395)	1.983.871	2.236.888
Gibanje denarja in denarnih ekvivalentov				
Na začetku leta	37.625.459	60.701.551	28.813.254	32.949.888
Prevedbene razlike	106.447	572.395	0	0
Povečanje/(zmanjšanje)	2.116.862	(18.297.395)	1.983.871	2.236.888
Na koncu obdobja	39.848.768	42.976.551	30.797.125	35.186.776

Računovodske usmeritve in pojasnila so sestavni del računovodskih izkazov in jih je treba brati v povezavi z njimi.

POJASNILA K RAČUNOVODSKIM IZKAZOM

Poročajoča družba

Petrol d.d., Ljubljana (v nadaljevanju "Družba") je podjetje s sedežem v Sloveniji. Naslov registriranega sedeža je Petrol d.d., Ljubljana, Dunajska cesta 50, 1527 Ljubljana. V nadaljevanju so predstavljeni nerevidirani uskupinjeni računovodski izkazi skupine za obdobje, ki se je končalo dne 30. junij 2013 in ločeni računovodski izkazi družbe Petrol d.d., Ljubljana za obdobje, ki se je končalo dne 30. junij 2013. Uskupinjeni računovodski izkazi vključujejo družbo in njene odvisne družbe, deleže Skupine v pridruženih družbah ter deleže v skupaj obvladovanih družbah (skupaj v nadaljevanju "Skupina"). Podrobnejši pregled sestave Skupine je prikazan v poglavju *Organizacijska shema skupine Petrol*.

Podlaga za sestavo

a. Izjava o skladnosti

Računovodski izkazi družbe Petrol d.d., Ljubljana in uskupinjeni računovodski izkazi skupine Petrol so sestavljeni v skladu z Mednarodnimi standardi računovodskega poročanja (MSRP) kot jih je sprejela Evropska unija.

Uprava družbe je računovodske izkaze Družbe in uskupinjene računovodske izkaze Skupine sprejela dne 21. 8. 2013.

Pri pripravi računovodskih izkazov so bile upoštevane enake računovodske usmeritve kot pri pripravi računovodskih izkazov za leto 2012. Za medletno poročanje je upoštevan standard MRS 34 – Medletno računovodsko poročanje.

b. Podlaga za merjenje

Skupinski računovodski izkazi in računovodski izkazi Družbe so pripravljani na osnovi izvirnih vrednosti, razen naslednjih sredstev in obveznosti, ki so prikazani po pošteni vrednosti:

- izpeljani finančni instrumenti,
- finančna sredstva po pošteni vrednosti preko poslovnega izida,
- za prodajo razpoložljiva finančna sredstva,
- naložbe v pridružene in skupaj obvladovane družbe (velja za Družbo).

c. Funkcionalna in predstavitvena valuta

Računovodski izkazi v tem poročilu so predstavljeni v evrih (EUR) brez centov, evro pa je tudi funkcionalna valuta družbe. Zaradi zaokroževanja vrednostnih podatkov lahko prihaja do nepomembnih odstopanj v seštevkih v preglednicah.

d. Uporaba ocen in presoje

Priprava računovodskih izkazov zahteva, da poslovodstvo oblikuje ocene, presoje in predpostavke, ki vplivajo na izkazane zneske sredstev in obveznosti ter razkritje pogojnih sredstev in obveznosti na dan priprave računovodskih izkazov, ter na izkazane zneske prihodkov in odhodkov v poročevalnem obdobju.

Ocene in predpostavke so prisotne pri naslednjih presojah:

- oceni dobe koristnosti amortizirljivih sredstev,
- preizkusu oslabitve sredstev,
- oceni poštene vrednosti naložb v pridružene in skupaj obvladovane družbe (velja le za Družbo),
- oceni poštene vrednosti za prodajo razpoložljivih finančnih sredstev,
- oceni poštene vrednosti finančnih sredstev, merjenih po poštenu vrednosti prek poslovnega izida,
- oceni poštene vrednosti izpeljanih finančnih instrumentov,
- oceni čiste iztržljive vrednosti zalog,
- oceni udenarljive vrednosti terjatev,
- oceni potrebnih rezervacij itd.

Ker so ocene podvržene subjektivni presoji in določeni stopnji negotovosti, se poznejši dejanski rezultati lahko razlikujejo od ocen. Oblikovanje ocen in s tem povezane predpostavke in negotovosti so razkriti v pojasnilih k posameznim naštetim postavkam.

Ocene se redno preverjajo. Spremembe računovodskih ocen se pripoznajo v obdobju v katerem so bile ocene spremenjene, če sprememba vpliva samo na to obdobje, ali v obdobju spremembe in v prihodnjih obdobjih, če sprememba vpliva na prihodnja obdobja.

RAZKRITJA K POSAMEZNIH POSTAVKAM V RAČUNOVODSKIH IZKAZIH

1. Poročanje po odsekih

Ker računovodsko poročilo zajema tako računovodske izkaze in pripadajoča pojasnila Skupine, kakor tudi Družbe, so v razkritju predstavljeni le poslovni odseki Skupine.

Poslovni odsek je sestavni del Skupine, ki opravlja poslovne dejavnosti, iz naslova katerih dobiva prihodke in s katerimi ima stroške, ki se nanašajo na transakcije z drugimi sestavnimi deli iste Skupine. Rezultate poslovnih odsekov redno pregledujejo vodstveni delavci Skupine, da lahko na njihovi podlagi sprejemajo odločitve o virih, ki jih je treba razporediti v določeni odsek, in ocenjujejo uspešnost poslovanja Skupine.

Vodstveni delavci Skupine spremljajo podatke na dveh nivojih: na tako imenovanem mikro nivoju, na katerem se gleda posamezno enoto in na makro nivoju, na katerem se spremljajo podatki samo po določenih ključnih podatkih, s katerimi se lahko primerjamo tudi s podobnimi družbami v Evropi. Zaradi nepreglednosti mase podatkov in občutljivosti le-teh na mikro nivoju, Skupina v letnem poročilu razkriva podatke samo na makro nivoju.

Tako pri pripravljanju in predstavljanju računovodskih izkazov Skupina upošteva naslednja odseka:

- naftno - trgovska dejavnost,
- energetska dejavnost.

Naftno – trgovska dejavnost zajema:

- prodajo proizvodov iz nafte,
- prodajo trgovskega blaga.

Prodaja trgovskega blaga vključuje prodajo avtomateriala, prehrabnega blaga, galanterije, tobačnih izdelkov, loterije, kuponov in kartic, surovin in proizvodov kemične industrije.

Energetska dejavnost zajema:

- področje plina in toplote,
- proizvodnjo, prodajo in distribucijo električne energije,
- področje okoljskih in energetskih rešitev.

Poslovni odseki Skupine za obdobje od 01. 01. 2012 do 30. 06. 2012:

(v EUR)	Naftno - trgovska dejavnost	Plinska, okoljska ter ostala energetska dejavnost	Skupaj	Izkaz poslovnega izida / Izkaz finačnega položaja
Prihodki od prodaje	1.811.873.555	163.567.888	1.975.441.443	
Prihodki iz odnosov z odvisnimi družbami	(189.870.125)	(17.663.119)	(207.533.244)	
Prihodki od prodaje	1.622.003.430	145.904.770	1.767.908.200	1.767.908.200
Ocena čistega poslovnega izida poslovnega leta	10.850.875	12.103.509	22.954.384	22.954.384
Prihodki od obresti *	2.350.083	1.001.634	3.351.717	3.351.717
Odhodki od obresti *	(11.121.020)	(4.739.914)	(15.860.934)	(15.860.934)
Amortizacija opredmetenih osnovnih sredstev, neopredmetenih osnovnih sredstev in naložbenih nepremičnin	(15.552.728)	(4.066.347)	(19.619.075)	(19.619.075)
Delež dobičkov iz naložb, vrednotenih po kapitalski metodi	(107.286)	8.798.373	8.691.087	8.691.087
Vsa sredstva	1.188.873.232	320.990.522	1.509.863.754	1.509.863.754
Naložbe vrednotene po kapitalski metodi	3.057.805	143.273.330	146.331.135	146.331.135
Opredmetena osnovna sredstva, neopredmetena sredstva in naložbene nepremičnine	652.244.470	136.024.502	788.268.972	788.268.972
Ostala sredstva	533.570.956	41.692.691	575.263.647	575.263.647

* Prihodki in odhodki od obresti so ocenjeni glede na delež naložb in sredstev odseka v skupnih naložbah in sredstvih.

Poslovni odseki Skupine za obdobje od 01. 01. 2013 do 30. 06. 2013:

(v EUR)	Naftno - trgovska dejavnost	Plinska, okoljska ter ostala energetska dejavnost	Skupaj	Izkaz poslovnega izida / Izkaz finačnega položaja
Prihodki od prodaje	1.850.541.972	215.001.318	2.065.543.291	
Prihodki iz odnosov z odvisnimi družbami	(138.890.980)	(30.054.341)	(168.945.321)	
Prihodki od prodaje	1.711.650.992	184.946.978	1.896.597.971	1.896.597.971
Ocena čistega poslovnega izida poslovnega leta	16.980.694	7.408.546	24.389.240	24.389.240
Prihodki od obresti *	2.462.112	1.115.689	3.577.801	3.577.801
Odhodki od obresti *	(10.017.983)	(4.539.581)	(14.557.564)	(14.557.564)
Amortizacija opredmetenih osnovnih sredstev, neopredmetenih osnovnih sredstev in naložbenih nepremičnin	(15.967.688)	(4.254.920)	(20.222.608)	(20.222.608)
Delež dobičkov iz naložb, vrednotenih po kapitalski metodi	(111.351)	5.330.690	5.219.339	5.219.339
Vsa sredstva	1.254.659.711	348.083.073	1.602.742.784	1.602.742.784
Naložbe vrednotene po kapitalski metodi	3.299.038	144.554.836	147.853.874	147.853.874
Opredmetena osnovna sredstva, neopredmetena sredstva in Ostala sredstva	649.137.619	151.092.405	800.230.024	800.230.024
	602.223.054	52.435.832	654.658.886	654.658.886

* Prihodki in odhodki od obresti so ocenjeni glede na delež naložb in sredstev odseka v skupnih naložbah in sredstvih.

2. Drugi prihodki

(v EUR)	Skupina Petrol		Petrol d.d.	
	1-6 2013	1-6 2012	1-6 2013	1-6 2012
Poraba ekoloških rezervacij	817.939	819.739	817.939	809.206
Prihodki od vračil	368.327	522.421	107.775	522.421
Prejeti kasaskonti, rabati	174.955	202.986	50.177	6.135
Dobiček pri prodaji osnovnih sredstev	164.039	2.371.566	33.493	14.782
Odprava vračunanih stroškov, odhodkov	153.848	230.370	153.848	149.942
Poplačilo sodnih stroškov	131.044	107.780	119.925	96.772
Prejete odškodnine od zavarovalnic	119.596	74.052	42.714	35.712
Prejete odškodnine, tožbe, pogodbene kazni	32.997	30.068	32.997	30.068
Drugi prihodki	380.598	637.779	260.384	61.501
Skupaj drugi prihodki	2.343.343	4.996.761	1.619.252	1.726.539

3. Stroški materiala

(v EUR)	Skupina Petrol		Petrol d.d.	
	1-6 2013	1-6 2012	1-6 2013	1-6 2012
Stroški energije	11.869.787	12.627.297	3.302.857	3.169.287
Stroški potrošnega materiala	2.891.574	3.070.496	1.558.729	1.641.677
Odpis drobnega inventarja	154.501	212.346	10.986	10.733
Drugi stroški materiala	397.120	442.995	218.238	215.254
Skupaj stroški materiala	15.312.982	16.353.134	5.090.809	5.036.951

4. Stroški storitev

(v EUR)	Skupina Petrol		Petrol d.d.	
	1-6 2013	1-6 2012	1-6 2013	1-6 2012
Stroški upravljavcev bencinskih servisov	14.021.680	15.051.936	13.978.312	14.461.184
Stroški transportnih storitev	12.431.822	12.025.953	11.075.555	12.749.983
Stroški storitev vzdrževanja osnovnih sredstev	5.692.859	5.098.373	5.346.536	4.548.756
Stroški plačilnega prometa in bančnih storitev	3.903.769	3.961.914	3.073.107	3.022.243
Stroški intelektualnih storitev	2.871.370	2.875.854	1.694.400	1.545.528
Najemnine	2.523.226	2.355.692	2.094.360	4.043.532
Prispevki za poslovanje ob avtocestah	2.406.956	2.450.744	1.869.487	1.986.983
Stroški zavarovalnih premij	1.854.586	2.243.438	1.380.989	1.388.924
Stroški podizvajalcev	1.678.723	1.477.706	0	0
Stroški sejmov, reklame in reprezentance	1.808.106	2.306.725	1.305.267	1.687.866
Stroški varovanja - požarno, fizično, tehnično	788.368	757.372	658.834	678.189
Stroški storitev varstva okolja	907.384	676.796	717.904	554.242
Koncesijske dajatve	500.744	451.820	295.875	241.098
Nadomestila za uporabo stavbnega zemljišča	633.697	621.355	564.424	528.813
Povračila stroškov zaposlenim v zvezi z delom	377.564	548.847	146.809	161.258
Članarine	327.966	318.361	136.796	105.563
Upravljanje nepremičnin	217.566	274.466	7.128.364	7.068.523
Drugi stroški storitev	1.112.343	1.675.909	1.154.292	938.604
Skupaj stroški storitev	54.058.729	55.173.261	52.621.311	55.711.289

5. Stroški dela

(v EUR)	Skupina Petrol		Petrol d.d.	
	1-6 2013	1-6 2012	1-6 2013	1-6 2012
Plače	21.167.638	21.971.400	9.639.835	8.898.273
Stroški drugih zavarovanj	2.176.254	2.141.568	808.663	745.306
Stroški pokojninskih zavarovanj	1.920.716	1.671.608	987.055	909.910
Povračilo prevoza na delo	1.173.048	1.061.491	350.441	317.960
Regres za letni dopust	838.871	820.378	340.838	294.600
Povračilo prehrane med delom	790.366	773.370	312.049	269.278
Dodatno pokojninsko zavarovanje	453.652	457.218	281.979	257.789
Druga povračila in nadomestila	952.323	843.753	440.360	366.067
Skupaj stroški dela	29.472.868	29.740.786	13.161.219	12.059.184

6. Amortizacija

(v EUR)	Skupina Petrol		Petrol d.d.	
	1-6 2013	1-6 2012	1-6 2013	1-6 2012
Amortizacija neopredmetenih sredstev	2.218.187	2.011.339	1.853.067	1.679.370
Amortizacija opredmetenih osnovnih sredstev	17.625.146	17.205.478	11.182.001	9.674.776
Amortizacija naložbenih nepremičnin	379.275	402.258	393.538	416.522
Skupaj amortizacija	20.222.608	19.619.075	13.428.606	11.770.668

7. Drugi stroški

(v EUR)	Skupina Petrol		Petrol d.d.	
	1-6 2013	1-6 2012	1-6 2013	1-6 2012
Sponsoriranja in donacije	936.850	947.835	709.502	733.817
Dajatve za varstvo okolja in dajatve, neodvisne od poslovanja	429.093	632.079	127.296	233.377
Izguba pri prodaji/izločitvi opredmetenih osnovnih sredstev	19.924	31.980	6.346	22.975
Drugi stroški	290.998	248.468	163.158	117.108
Skupaj drugi stroški	1.676.865	1.860.362	1.006.302	1.107.277

8. Drugi finančni prihodki in odhodki

(v EUR)	Skupina Petrol		Petrol d.d.	
	1-6 2013	1-6 2012	1-6 2013	1-6 2012
Dobiček izpeljanih finančnih instrumentov	9.615.843	17.760.150	9.615.843	17.760.150
Tečajne razlike	8.628.772	11.948.193	9.901.619	10.192.979
Prihodki za obresti	3.577.801	3.351.717	2.855.623	2.886.784
Odprava in izterjani popravki terjatev	459.279	355.119	152.464	25.924
Drugi finančni prihodki	543.959	795.068	424.597	789.891
Skupaj drugi finančni prihodki	22.825.654	34.210.247	22.950.146	31.655.728
Odhodki za obresti	(14.557.564)	(15.860.934)	(12.606.431)	(13.990.565)
Tečajne razlike	(10.718.292)	(15.955.573)	(9.732.391)	(14.557.174)
Izguba izpeljanih finančnih instrumentov	(9.677.700)	(14.943.110)	(9.430.568)	(14.943.110)
Popravek vrednosti poslovnih terjatev	(3.280.264)	(2.567.832)	(1.956.837)	(2.259.559)
Drugi finančni odhodki	(573.483)	(509.239)	(661.315)	(374.485)
Skupaj drugi finančni odhodki	(38.807.303)	(49.836.688)	(34.387.542)	(46.124.893)
Finančni izid	(15.981.649)	(15.626.441)	(11.437.397)	(14.469.165)

9. Čisti dobiček na delnico

	30. junij 2013	30. junij 2012	30. junij 2013	30. junij 2012
Čisti poslovni izid (v EUR)	24.484.097	22.220.696	20.414.213	16.291.840
Število izdanih delnic	2.086.301	2.086.301	2.086.301	2.086.301
Število lastnih delnic na začetku leta	24.703	24.703	24.703	24.703
Število lastnih delnic na koncu leta	24.703	24.703	24.703	24.703
Tehtano povprečno število izdanih navadnih delnic	2.061.598	2.061.598	2.061.598	2.061.598
Popravljeno povprečno število navadnih delnic	2.061.598	2.061.598	2.061.598	2.061.598
Osnovni in popravljeni dobiček na delnico (EUR/delnico)	11,88	10,78	9,90	7,90

Osnovni dobiček na delnico je izračunan tako, da se čisti dobiček lastnikov deli s tehtanim povprečnim številom navadnih delnic, pri čemer se izključijo navadne delnice, ki jih ima v lasti Družba. Skupina in Družba nimata potencialnih popravljanih navadnih delnic, zato sta osnovni in popravljeni dobiček na delnico enaka.

10. Neopredmetena sredstva

Neopredmetena sredstva skupine Petrol

(v EUR)	Programska oprema	Pravica do uporabe koncesijske infrastrukture	Dobro ime	Investicije v teku	Skupaj
Nabavna vrednost					
Stanje 1. januarja 2012	6.523.405	81.843.672	108.891.075	1.872.829	199.130.981
Nove pridobitve	0	0	0	1.250.276	1.250.276
Odtujitve	(85.977)	(4.146.749)	0	1.457.721	(2.775.005)
Prenos iz investicij v teku	1.609.070	1.727.060	0	(3.336.130)	0
Tečajne razlike	413	5.301	0	147	5.861
Stanje 30. junij 2012	8.046.911	79.429.284	108.891.075	1.244.843	197.612.113
Nabrani popravek vrednosti					
Stanje 1. januarja 2012	(4.747.029)	(17.755.141)	0	0	(22.502.170)
Amortizacija	(427.274)	(1.584.071)	0	0	(2.011.345)
Odtujitve	78.239	2.491.554	0	0	2.569.793
Tečajne razlike	(647)	(2.029)	0	0	(2.676)
Stanje 30. junij 2012	(5.096.711)	(16.849.687)	0	0	(21.946.399)
Neodpisana knjigovodska vrednost 1. januarja 2012	1.776.376	64.088.531	108.891.075	1.872.829	176.628.810
Neodpisana knjigovodska vrednost 30. junija 2012	2.950.200	62.579.597	108.891.075	1.244.843	175.665.716
Nabavna vrednost					
Stanje 1. januarja 2013	8.996.859	83.128.631	111.583.568	3.409.531	207.118.590
Nove pridobitve	0	0	0	1.419.139	1.419.139
Odtujitve	(12.668)	(7.519)	0	0	(20.187)
Prenos iz investicij v teku	782.914	78.499	0	(861.413)	0
Tečajne razlike	1.915	51.410	(2.658)	559	51.226
Stanje 30. junij 2013	9.769.020	83.251.021	111.580.910	3.967.816	208.568.768
Nabrani popravek vrednosti					
Stanje 1. januarja 2013	(5.475.687)	(20.950.013)	0	0	(26.425.701)
Amortizacija	(555.852)	(1.662.335)	0	0	(2.218.187)
Odtujitve	4.206	0	0	0	4.206
Tečajne razlike	(1.310)	(13.071)	0	0	(14.381)
Stanje 30. junij 2013	(6.028.643)	(22.625.419)	0	0	(28.654.063)
Neodpisana knjigovodska vrednost 1. januarja 2013	3.521.172	62.178.618	111.583.568	3.409.531	180.692.889
Neodpisana knjigovodska vrednost 30. junija 2013	3.740.377	60.625.602	111.580.910	3.967.816	179.914.705

Neopredmetena sredstva družbe Petrol d.d., Ljubljana

(v EUR)	Programska oprema	Pravica do uporabe koncesijske infrastrukture	Dobro ime	Investicije v teku	Skupaj
Nabavna vrednost					
Stanje 1. januarja 2012	6.040.559	66.667.367	0	1.768.582	74.476.508
Nove pridobitve	0	0	0	900.354	900.354
Odtujitve	(78.281)	(4.112.970)	0	1.458.028	(2.733.223)
Prenos iz investicij v teku	1.549.931	1.716.964	0	(3.266.895)	0
Stanje 30. junij 2012	7.512.209	64.271.361	0	860.069	72.643.639
Nabrani popravek vrednosti					
Stanje 1. januarja 2012	(4.368.791)	(14.423.985)	0	0	(18.792.776)
Amortizacija	(388.244)	(1.291.126)	0	0	(1.679.370)
Odtujitve	59.478	2.495.867	0	0	2.555.345
Stanje 30. junij 2012	(4.697.557)	(13.219.244)	0	0	(17.916.801)
Neodpisana knjigovodska vrednost 1. januarja 2012	1.671.768	52.243.382	0	1.768.582	55.683.732
Neodpisana knjigovodska vrednost 30. junija 2012	2.814.652	51.052.117	0	860.069	54.726.838
Nabavna vrednost					
Stanje 1. januarja 2013	8.535.540	65.535.730	0	3.328.512	77.399.782
Nove pridobitve zaradi pripojitve družbe	85.055	0	31.813.862	0	31.898.917
Nove pridobitve	0	0	0	1.356.371	1.356.371
Odtujitve	(3.264)	0	0	0	(3.264)
Prenos med sredstvi	0	0	0	0	0
Prenos iz investicij v teku	734.413	66.698	0	(801.111)	0
Stanje 30. junij 2013	9.351.744	65.602.428	31.813.862	3.883.772	110.651.806
Nabrani popravek vrednosti					
Stanje 1. januarja 2013	(5.174.594)	(17.019.131)	0	0	(22.193.725)
Nove pridobitve zaradi pripojitve družbe	(65.448)	0	0	0	(65.448)
Amortizacija	(533.031)	(1.320.036)	0	0	(1.853.067)
Odtujitve	3.259	0	0	0	3.259
Stanje 30. junij 2013	(5.769.814)	(18.339.167)	0	0	(24.108.981)
Neodpisana knjigovodska vrednost 1. januarja 2013	3.360.946	48.516.599	0	3.328.512	55.206.057
Neodpisana knjigovodska vrednost 30. junija 2013	3.581.930	47.263.261	31.813.862	3.883.772	86.542.825

11. Opredmetena osnovna sredstva

Opredmetena osnovna sredstva skupine Petrol

(v EUR)	Zemljišča	Gradbeni objekti	Stroji	Oprema	Investicije v teku	Skupaj
Nabavna vrednost						
Stanje 1. januarja 2012	202.113.869	544.737.719	26.157.134	158.752.367	46.479.468	978.240.557
Nove pridobitve	0	0	0	0	20.484.965	20.484.965
Odtujitve / Oslabitve	(5.184)	0	(310.212)	(11.150.982)	(70.601)	(11.536.979)
Prenos iz investicij v teku	1.805.864	8.689.852	1.247.926	4.898.746	(16.642.388)	0
Prenos na naložbene nepremičnine	0	(8.834)	0	0	0	(8.834)
Tečajne razlike	(215.961)	(1.752.962)	0	(127.281)	(919.384)	(3.015.588)
Stanje 30. junij 2012	203.698.589	551.665.776	27.094.849	152.372.851	49.332.061	984.164.126
Nabrani popravek vrednosti						
Stanje 1. januarja 2012	0	(254.256.882)	(11.338.665)	(110.942.387)	0	(376.537.934)
Amortizacija	0	(10.903.971)	(836.252)	(5.465.252)	0	(17.205.475)
Odtujitve	0	32.488	24.836	8.369.976	0	8.427.300
Tečajne razlike	0	531.330	0	59.472	0	590.802
Stanje 30. junij 2012	0	(264.597.035)	(12.150.081)	(107.978.191)	0	(384.725.306)
Neodpisana knjigovodska vrednost 1. januarja 2012	202.113.869	290.480.837	14.818.469	47.809.980	46.479.468	601.702.624
Neodpisana knjigovodska vrednost 30. junija 2012	203.698.589	287.068.741	14.944.768	44.394.660	49.332.061	599.438.819
Nabavna vrednost						
Stanje 1. januarja 2013	210.117.344	571.317.104	36.477.246	161.605.380	32.568.502	1.012.085.576
Nove pridobitve	0	0	0	0	14.013.223	14.013.223
Odtujitve	(660.888)	(4.172.894)	(66.651)	(3.556.652)	(19.871)	(8.476.956)
Odtujitve zaradi prodaje družbe	0	0	0	(87.995)	0	(87.995)
Prenos iz investicij v teku	771.234	4.593.527	426.861	5.875.855	(11.667.477)	0
Prenos na naložbene nepremičnine	0	(5.825)	0	0	0	(5.825)
Tečajne razlike	893.359	1.439.425	50.599	349.438	93.090	2.825.911
Stanje 30. junij 2013	211.121.049	573.171.337	36.888.055	164.186.026	34.987.467	1.020.353.934
Nabrani popravek vrednosti						
Stanje 1. januarja 2013	0	(275.628.306)	(13.029.048)	(109.589.878)	0	(398.247.231)
Amortizacija	0	(11.310.141)	(953.239)	(5.361.766)	0	(17.625.146)
Odtujitve	0	255.068	70.652	3.562.962	0	3.888.682
Odtujitve zaradi prodaje družbe	0	0	0	69.611	0	69.611
Tečajne razlike	0	(363.072)	(207)	(201.660)	0	(564.939)
Stanje 30. junij 2013	0	(287.046.451)	(13.911.842)	(111.520.731)	0	(412.479.023)
Neodpisana knjigovodska vrednost 1. januarja 2013	210.117.344	295.688.798	23.448.198	52.015.502	32.568.502	613.838.344
Neodpisana knjigovodska vrednost 30. junija 2013	211.121.049	286.124.886	22.976.213	52.665.295	34.987.467	607.874.910

Opredmetena osnovna sredstva družbe Petrol d.d., Ljubljana

(v EUR)	Zemljišča	Gradbeni objekti	Oprema	Investicije v teku	Skupaj
Nabavna vrednost					
Stanje 1. januarja 2012	98.143.207	364.918.983	118.297.842	11.471.153	592.831.185
Nove pridobitve	0	0	0	9.137.294	9.137.294
Odtujitve / Oslabitev	(80)	0	(2.805.747)	52.894	(2.752.933)
Prenos iz investicij v teku	3.798	1.578.935	1.622.043	(3.204.776)	0
Prenos na naložbene nepremičnine	0	(8.834)	0	0	(8.834)
Stanje 30. junij 2012	98.146.925	366.489.084	117.114.138	17.456.565	599.206.712
Nabrani popravek vrednosti					
Stanje 1. januarja 2012	0	(219.208.644)	(92.353.008)	0	(311.561.652)
Amortizacija	0	(6.885.328)	(3.008.063)	0	(9.893.391)
Odtujitve	0	32.493	1.291.644	0	1.324.137
Stanje 30. junij 2012	0	(226.061.479)	(94.069.427)	0	(320.130.906)
Neodpisana knjigovodska vrednost 1. januarja 2012	98.143.207	145.710.339	25.944.834	11.471.153	281.269.534
Neodpisana knjigovodska vrednost 30. junija 2012	98.146.925	140.427.605	23.044.711	17.456.565	279.075.806
Nabavna vrednost					
Stanje 1. januarja 2013	100.211.622	369.197.089	120.897.814	17.660.999	607.967.524
Nove pridobitve zaradi pripojitve družbe	9.577.755	74.779.200	18.349.664	1.282.163	103.988.782
Nove pridobitve	0	0	0	8.911.683	8.911.683
Odtujitve / Oslabitev	(285.427)	(859.465)	(2.709.208)	(15.439)	(3.869.539)
Prenos iz investicij v teku	247.453	2.350.132	4.175.558	(6.773.143)	0
Prenos na naložbene nepremičnine	0	(5.825)	0	0	(5.825)
Stanje 30. junij 2013	109.751.403	445.461.131	140.713.828	21.066.263	716.992.625
Nabrani popravek vrednosti					
Stanje 1. januarja 2013	0	(232.933.288)	(95.101.816)	0	(328.035.104)
Nove pridobitve zaradi pripojitve družbe	0	(42.746.205)	(14.936.826)	0	(57.683.031)
Amortizacija	0	(7.961.134)	(3.220.867)	0	(11.182.001)
Odtujitve	0	3.947	3.117.751	0	3.121.698
Stanje 30. junij 2013	0	(283.636.680)	(110.141.758)	0	(393.778.438)
Neodpisana knjigovodska vrednost 1. januarja 2013	100.211.622	136.263.801	25.795.998	17.660.999	279.932.420
Neodpisana knjigovodska vrednost 30. junija 2013	109.751.403	161.824.451	30.572.070	21.066.263	323.214.188

12. Naložbe v odvisne družbe

Naložbe v odvisne družbe so v izkazih Skupine izločene v postopku uskupinjevanja.

(v EUR)	Petrol d.d.	
	30. junij 2013	30. junij 2012
Stanje 1. januarja	364.715.239	298.499.439
Nove pridobitve	2.395.000	61.609.296
Pripojitve	(64.841.412)	0
Odtujitve	(114.834)	(205.097)
Stanje 30. junij	302.153.992	359.903.638

13. Naložbe v skupaj obvladovane družbe

(v EUR)	Skupina Petrol		Petrol d.d.	
	30. junij 2013	30. junij 2012	30. junij 2013	30. junij 2012
Stanje 1. januarja	41.931.824	37.964.476	4.740.464	2.583.500
Pripisani dobički	1.811.282	4.823.246	0	0
Prejete dividende	(43.355)	0	0	0
Nove pridobitve	2.312.489	993.494	2.312.489	993.494
Stanje 30.junij	46.012.239	43.781.216	7.052.953	3.576.994

14. Naložbe v pridružene družbe

(v EUR)	Skupina Petrol		Petrol d.d.	
	30. junij 2013	30. junij 2012	30. junij 2013	30. junij 2012
Stanje 1. januarja	98.807.655	99.406.712	131.235.000	135.743.305
Pripisani dobički/izgube	3.408.057	3.867.841	0	0
Prejete dividende	(389.985)	(724.630)	0	0
Pripis sprememb v kapitalu pridruženih družb	15.909	0	0	0
Stanje 30.junij	101.841.635	102.549.921	131.235.000	135.743.305

15. Za prodajo razpoložljiva finančna sredstva

(v EUR)	Skupina Petrol		Petrol d.d.	
	30. junij 2013	30. junij 2012	30. junij 2013	30. junij 2012
Stanje 1. januarja	6.488.024	7.568.721	6.358.078	7.438.775
Odtujitve	(2.513.405)	(85.624)	(2.513.405)	(85.624)
Stanje 30.junij	3.974.619	7.483.097	3.844.673	7.353.151

16. Zaloge

(v EUR)	Skupina Petrol		Petrol d.d.	
	30. junij 2013	31. december 2012	30. junij 2013	31. december 2012
Zaloga rezervnih delov in materiala	2.069.185	1.752.859	28.720	49.730
Trgovsko blago:	134.563.933	157.938.415	120.292.436	138.875.784
- gorivo	97.855.365	125.928.385	88.400.575	111.622.998
- drugi proizvodi iz nafte	6.462.166	6.056.724	5.785.495	5.455.759
- drugo trgovsko blago	30.246.402	25.953.306	26.106.366	21.797.027
Skupaj zaloge	136.633.118	159.691.274	120.321.156	138.925.514

17. Kratkoročne finančne terjatve

(v EUR)	Skupina Petrol		Petrol d.d.	
	30. junij 2013	31. december 2012	30. junij 2013	31. december 2012
Dana posojila	13.691.560	10.342.057	15.584.990	9.277.755
Popravek vrednosti danih posojil	(721.042)	(1.341.714)	(8.358.121)	(611.438)
Vezani depoziti pri bankah od 3 mesecev do 1 leta	5.635.086	47.393	5.000.000	0
Terjatve za obresti	258.879	141.484	3.818.031	523.356
Popravek vrednosti terjatev za obresti	(30.385)	(30.386)	(2.578.548)	(27.943)
Skupaj kratkoročne finančne terjatve	18.834.098	9.158.834	13.466.352	9.161.730

18. Kratkoročne poslovne terjatve

(v EUR)	Skupina Petrol		Petrol d.d.	
	30. junij 2013	31. december 2012	30. junij 2013	31. december 2012
Terjatve do kupcev	422.754.251	375.419.748	326.096.197	283.554.812
Popravek vrednosti terjatev do kupcev	(45.701.613)	(42.653.537)	(28.601.359)	(25.525.701)
Poslovne terjatve do državnih in drugih institucij	14.936.961	15.013.946	7.297.207	6.729.413
Poslovne terjatve za obresti	2.359.830	2.438.128	3.465.122	2.532.467
Popravek vrednosti terjatev za obresti	(1.775.927)	(1.679.878)	(1.372.501)	(1.313.180)
Terjatve do zavarovalnic zaradi škodnih primerov	243.722	291.262	114.204	129.197
Druge poslovne terjatve	3.191.034	3.286.403	762.766	99.453
Skupaj kratkoročne poslovne terjatve	396.008.258	352.116.072	307.761.636	266.206.461

19. Finančna sredstva po pošteni vrednosti preko poslovnega izida

(v EUR)	Skupina Petrol		Petrol d.d.	
	30. junij 2013	31. december 2012	30. junij 2013	31. december 2012
Finančna sredstva v upravljanju	1.327.656	1.312.055	1.327.656	1.312.055
Sredstva iz naslova rokovnih poslov	526.044	77.791	526.044	77.791
Sredstva iz naslova blagovnih zamenjav	330.803	212.233	330.803	212.233
Skupaj finančna sredstva po pošteni vrednosti preko poslovnega izida	2.184.503	1.602.079	2.184.503	1.602.079

20. Predujmi in druga sredstva

(v EUR)	Skupina Petrol		Petrol d.d.	
	30. junij 2013	31. december 2012	30. junij 2013	31. december 2012
Predujmi	5.992.832	5.162.784	3.444.032	2.292.113
Nezaračunane storitve in blago	2.364.860	1.601.421	2.694.938	1.424.472
Vnaprej plačane članarine, strokovna literatura ipd.	1.132.958	527.764	1.131.474	526.035
Vnaprej plačane zavarovalne premije	997.873	610.366	630.081	432.503
Drugi odloženi stroški in drugi nezaračunani prihodki	1.707.484	1.179.991	931.396	558.441
Skupaj predujmi in druga sredstva	12.196.007	9.082.326	8.831.921	5.233.564

21. Finančne obveznosti

(v EUR)	Skupina Petrol		Petrol d.d.	
	30. junij 2013	31. december 2012	30. junij 2013	31. december 2012
Kratkoročne finančne obveznosti				
Bančna posojila	152.115.020	146.137.252	142.234.842	127.820.164
Izdane obveznice	53.905.490	0	53.905.490	0
Izdani komercialni zapisi	59.466.600	45.433.386	59.466.600	45.433.386
Obveznosti do bank iz naslova zamenjave obrestnih mer	5.320.673	6.924.728	3.095.136	5.434.351
Obveznosti do bank iz naslova rokovnih poslov	0	709.985	0	709.985
Obveznosti iz naslova blagovnih zamenjav	0	19.953	0	19.953
Obveznosti iz naslova finančnega najema	412.109	706.614	69.045	0
Druge posojila in finančne obveznosti	13.496.920	3.961.138	24.330.336	20.786.808
	284.716.812	203.893.056	283.101.449	200.204.647
Nekratkoročne finančne obveznosti				
Bančna posojila	250.595.143	311.207.363	178.014.570	222.167.893
Izdane obveznice	62.931.657	112.941.032	62.931.657	112.941.032
Obveznosti iz naslova finančnega najema	3.888.684	3.868.097	289.519	0
Posojila, prejeta od drugih družb	639.418	1.675.912	0	0
	318.054.902	429.692.404	241.235.746	335.108.925
Skupaj finančne obveznosti	602.771.714	633.585.460	524.337.195	535.313.572

22. Kratkoročne poslovne obveznosti

(v EUR)	Skupina Petrol		Petrol d.d.	
	30. junij 2013	31. december 2012	30. junij 2013	31. december 2012
Obveznosti do dobaviteljev	320.109.078	305.800.009	259.219.006	246.487.382
Obveznosti za trošarine	100.672.658	50.256.902	99.747.612	47.651.255
Obveznosti v zvezi z razdelitvijo poslovnega izida	19.853.675	443.698	19.853.675	443.698
Obveznosti za uvozne dajatve	16.425.738	17.593.162	7.772.082	9.862.391
Obveznosti za takse za obremenjevanje okolja	13.479.563	12.732.911	13.468.741	12.770.061
Obveznosti za davek na dodano vrednost	12.790.782	21.319.758	8.214.751	16.977.940
Obveznosti do zaposlencev	5.900.377	5.771.962	3.273.011	3.168.526
Obveznosti za kupljene deleže v družbah	3.950.000	31.249.288	3.950.000	31.249.288
Druge obveznosti do države in drugih državnih inštitucij	1.962.477	568.505	1.286.792	102.235
Obveznosti na podlagi predujmov in varščin	1.676.370	1.904.818	1.449.806	1.590.955
Obveznosti za prispevke za socialno varnost	657.010	628.597	274.471	266.404
Druge obveznosti	2.488.762	1.982.439	2.476.122	2.188.925
Skupaj kratkoročne poslovne in druge obveznosti	499.966.490	450.252.049	420.986.069	372.759.060

23. Druge obveznosti

(v EUR)	Skupina Petrol		Petrol d.d.	
	30. junij 2013	31. december 2012	30. junij 2013	31. december 2012
Vračunani manki blaga	2.695.999	564.789	2.594.367	564.789
Vračunani stroški za dopuste	1.749.461	1.819.017	970.189	921.740
Vračunani stroški za nezaračunano blago	1.321.865	587.516	1.321.865	587.517
Vračunani odhodki za tožbe	515.761	515.716	406.180	406.180
Vračunani stroški koncesijskih dajatev	180.801	161.941	102.704	161.941
Vračunani stroški za najemnine avtocestnih lokacij	157.855	131.540	157.855	131.540
Vračunani odhodki za tankerske prekostrajnine	62.312	307.102	62.312	307.102
Drugi vračunani stroški	2.414.654	2.561.455	1.163.749	908.199
Odloženi prihodki za zamudne obresti	631.310	631.486	631.310	631.310
Odloženi prihodki iz predplačniške kartice	525.815	954.175	483.542	954.175
Odloženi prihodki za odstopljene prispevke	302.877	285.926	119.072	119.072
Obračun prodaje s plačilnimi karticami	1.895.152	10.995	1.895.152	10.995
Drugi odloženi prihodki	756.474	1.414.954	718.738	549.743
Skupaj druge obveznosti	13.210.336	9.946.612	10.627.035	6.254.303

24. Finančni instrumenti in tveganje

V tem poglavju so predstavljena razkritja v zvezi s finančnimi instrumenti in tveganji, upravljanje s tveganji pa je razloženo v poslovnem delu tega letnega poročila v poglavju *Poslovna tveganja*.

Zaupansko (kreditno) tveganje

Skupina je izpostavljena različnim oblikam finančnih tveganj, ki jih ustrezne službe redno spremljajo in se nanje pravočasno odzivajo z ukrepi in uporabo različnih instrumentov varovanja pred tveganji.

Maksimalno izpostavljenost zaupanskemu (kreditnemu) tveganju predstavlja knjigovodska vrednost finančnih sredstev, ki na dan 30. 6. 2013 znaša:

(v EUR)	Skupina Petrol		Petrol d.d.	
	30. junij 2013	31. december 2012	30. junij 2013	31. december 2012
Za prodajo razpoložljiva finančna sredstva	3.974.619	6.488.024	3.844.673	6.358.078
Nekratkoročne finančne terjatve	6.733.715	4.072.743	23.230.649	17.163.277
Nekratkoročne poslovne terjatve	3.068.557	2.086.647	3.086.046	1.946.668
Kratkoročne finančne terjatve	19.585.527	10.530.934	24.358.020	9.801.111
Kratkoročne poslovne terjatve	443.485.805	396.449.487	337.735.496	293.045.342
Finančna sredstva po poštenu vr. preko poslovnega izida	2.184.503	1.602.079	2.184.503	1.602.079
Denar in denarni ustrezniki	39.848.768	37.625.459	30.797.125	28.813.254
Skupaj sredstva	518.881.494	458.855.373	425.236.512	358.729.809

Največjo izpostavljenost kreditnemu tveganju na dan poročanja predstavljajo kratkoročne poslovne terjatve.

Kratkoročne poslovne terjatve Skupine po zapadlosti:

(v EUR)	nezapadle	zapadle po zapadlosti				Skupaj
		zapadle do 30 dni	zapadle od 31 do 60 dni	zapadle od 61 do 90 dni	zapadle nad 90 dni	
Terjatve do kupcev	247.962.693	44.734.054	12.611.040	3.158.065	66.953.896	375.419.748
Oblikovani popravki vrednosti terjatev do kupcev	0	(5.907)	(2.890)	(1.616.049)	(41.028.691)	(42.653.537)
Poslovne terjatve do državnih in drugih institucij	14.953.968	59.978	0	0	0	15.013.946
Terjatve za obresti	237.245	225.322	158.846	90.226	1.726.489	2.438.128
Oblikovani popravki vrednosti terjatev za obresti	0	0	0	(68.724)	(1.611.154)	(1.679.878)
Druge terjatve	3.554.047	23.618	0	0	0	3.577.665
Skupaj stanje 31. decembra 2012	266.707.953	45.037.065	12.766.996	1.563.518	26.040.540	352.116.072
Terjatve do kupcev	302.246.492	33.831.162	11.703.608	5.807.002	69.165.987	422.754.251
Oblikovani popravki vrednosti terjatev do kupcev	0	0	0	(4.160.569)	(41.541.044)	(45.701.613)
Poslovne terjatve do državnih in drugih institucij	14.666.557	64.970	205.434	0	0	14.936.961
Terjatve za obresti	65.173	258.694	147.144	181.836	1.706.983	2.359.830
Oblikovani popravki vrednosti terjatev za obresti	0	0	0	(95.095)	(1.680.832)	(1.775.927)
Druge terjatve	3.386.275	48.482	0	0	0	3.434.756
Skupaj stanje 30. junija 2013	320.364.497	34.203.307	12.056.186	1.733.175	27.651.093	396.008.258

Kratkoročne poslovne terjatve Družbe po zapadlosti:

(v EUR)	nezapadle	Razčlenitev po zapadlosti				Skupaj
		zapadle do 30 dni	zapadle 31 do 60 dni	zapadle 61 do 90 dni	zapadle nad 90 dni	
Terjatve do kupcev	197.365.385	31.318.807	10.220.542	1.143.908	43.506.170	283.554.812
Oblikovani popravki vrednosti terjatev do kupcev	0	0	0	(696.405)	(24.829.296)	(25.525.701)
Terjatve za obresti	2.189	(309.244)	110.946	295.512	1.801.754	1.901.157
Oblikovani popravki vrednosti terjatev za obresti	0	0	0	(35.107)	(1.278.073)	(1.313.180)
Druge terjatve	7.589.373	0	0	0	0	7.589.373
Skupaj stanje 31. decembra 2012	204.956.947	31.009.563	10.331.488	707.908	19.200.555	266.206.461
Terjatve do kupcev	249.473.875	19.303.953	7.210.099	3.046.214	47.062.057	326.096.198
Oblikovani popravki vrednosti terjatev do kupcev	0	0	0	(3.143.157)	(26.142.480)	(29.285.637)
Terjatve za obresti	(21.394)	158.110	128.172	164.223	2.404.701	2.833.812
Oblikovani popravki vrednosti terjatev za obresti	0	0	0	(56.184)	(1.316.558)	(1.372.742)
Druge terjatve	8.805.487	0	0	0	0	8.805.487
Skupaj stanje 30. junija 2013	258.257.968	19.462.063	7.338.271	11.096	22.007.720	307.077.118

Gibanje oblikovanih popravkov vrednosti poslovnih terjatev Skupine:

(v EUR)	Popravek vrednosti kratkoročnih poslovnih terjatev	Popravek vrednosti kratkoročnih terjatev za obresti	Skupaj
Stanje 1. januarja 2012	(44.525.739)	(2.327.557)	(46.853.296)
Neto spremembe popravkov z vplivom na poslovni izid	14.619	911.149	925.768
Spremembe popravkov brez vpliva na poslovni izid	2.457.742	(263.842)	2.193.900
Nove pridobitve zaradi nakupa družbe	(685.892)	0	(685.892)
Odtujitve zaradi prodaje družbe	52.287	0	52.287
Tečajne razlike	33.446	372	33.818
Stanje 31. decembra 2012	(42.653.537)	(1.679.878)	(44.333.415)
Stanje 1. januarja 2013	(42.653.537)	(1.679.878)	(44.333.415)
Neto spremembe popravkov z vplivom na poslovni izid	(3.235.708)	85.876	(3.149.832)
Spremembe popravkov brez vpliva na poslovni izid	303.736	(178.801)	124.935
Odtujitve zaradi prodaje družbe	14.277	1.639	15.916
Tečajne razlike	(130.381)	(4.763)	(135.144)
Stanje 30. junija 2013	(45.701.613)	(1.775.927)	(47.477.540)

Gibanje oblikovanih popravkov vrednosti poslovnih terjatev Družbe:

(v EUR)	Popravek vrednosti kratkoročnih poslovnih terjatev	Popravek vrednosti kratkoročnih terjatev za obresti	Skupaj
Stanje 1. januarja 2012	(22.993.200)	(1.355.660)	(24.348.860)
Neto spremembe popravkov z vplivom na poslovni izid	(3.965.481)	303.057	(3.662.424)
Spremembe popravkov brez vpliva na poslovni izid	0	(267.329)	(267.329)
Odpisi	1.432.980	6.751	1.439.731
Stanje 31. decembra 2012	(25.525.701)	(1.313.181)	(26.838.881)
Stanje 1. januarja 2013	(25.525.701)	(1.313.181)	(26.838.882)
Nove pridobitve zaradi pripojitve družbe	(938.994)	0	(938.994)
Neto spremembe popravkov z vplivom na poslovni izid	(2.751.826)	119.239	(2.632.587)
Spremembe popravkov brez vpliva na poslovni izid	(69.115)	(178.801)	(247.916)
Stanje 30. junija 2013	(29.285.637)	(1.372.742)	(30.658.379)

Stopnjo obvladovanja terjatev Skupina/Družba meri tudi preko doseganja kriterijev dni vezave terjatev.

(v dnevih)	Skupina Petrol		Petrol d.d.	
	1-6 2013	1-12 2012	1-6 2013	1-12 2012
Dnevi vezave				
Pogodbeni dnevi	35	34	33	33
Dnevi zapadlih terjatev	16	18	14	16
Skupaj dnevi vezave terjatev	52	53	48	49

Likvidnostno tveganje

Likvidnostno tveganje Skupina/Družba upravlja z:

- enotnim in centraliziranim vodenjem zakladništva na nivoju Skupine,
- enotnim pristopom do bank doma in v tujini,
- računalniško podprtim sistemom vodenja denarnega toka tako za matično družbo kot tudi za vse odvisne družbe,
- centraliziranim zbiranjem prostih denarnih sredstev preko cash-poolinga.

Polovico celotnih prihodkov ustvari Skupina/Družba preko maloprodajne mreže, kjer so plačilno sredstvo gotovina ali plačilne kartice, ki zagotavljajo redne dnevne pritoke in zmanjšujejo likvidnostno tveganje.

Obenem ima Skupina/Družba sklenjene kreditne linije doma in v tujini v obsegu, ki zagotavlja, da je Skupina v vsakem trenutku sposobna izpolniti vse svoje zapadle obveznosti. Zaradi finančne krize Skupina/Družba še večjo pozornost posveča pripravi planov denarnih tokov, kar omogoča pravočasno napoved morebitnih likvidnostnih presežkov oz. primanjkljajev in optimalno vodenje le-teh.

Večina finančnih obveznosti iz prejetih dolgoročnih in kratkoročnih posojil je na nivoju matične družbe, ki ima tudi večino prihodkov.

Obveznosti po zapadlosti Skupine za obdobje, končano 31. 12. 2012:

(v EUR)	Obveznost	Od 0 do 6 mesecev	Od 6 do 12 mesecev	Od 1 do 5 let	Nad 5 let
Nekratkoročne finančne obveznosti	440.348.775	0	0	380.218.586	60.130.189
Nekratkoročne poslovne obveznosti	15.696.073	0	0	45.137	15.650.936
Kratkoročne finančne obveznosti	206.207.242	126.018.019	80.189.223	0	0
Kratkoročne poslovne obveznosti	443.386.745	436.584.519	6.802.226	0	0
Stanje 31. decembra 2012	1.105.638.835	562.602.538	86.991.449	380.263.723	75.781.125

Obveznosti po zapadlosti Skupine za obdobje, končano 30. 6. 2013:

(v EUR)	Obveznost	Od 0 do 6 mesecev	Od 6 do 12 mesecev	Od 1 do 5 let	Nad 5 let
Nekratkoročne finančne obveznosti	318.054.902	0	0	272.048.602	46.006.300
Nekratkoročne poslovne obveznosti	17.277.356	0	0	0	17.277.356
Kratkoročne finančne obveznosti	284.716.812	161.356.125	123.360.687	0	0
Kratkoročne poslovne obveznosti	493.621.228	491.782.598	1.838.630	0	0
Stanje 30. junij 2013	1.113.670.298	653.138.723	125.199.318	272.048.602	63.283.656

Obveznosti po zapadlosti Družbe za leto končano, 31. 12. 2012:

(v EUR)	Obveznost	Od 0 do 6 mesecev	Od 6 do 12 mesecev	Od 1 do 5 let	Nad 5 let
Nekratkoročne finančne obveznosti	343.419.626	0	0	341.851.682	1.567.944
Nekratkoročne poslovne obveznosti	15.607.535	0	0	15.607.535	0
Kratkoročne finančne obveznosti	202.476.970	125.332.517	77.144.453	0	0
Kratkoročne poslovne obveznosti	372.759.060	370.263.785	2.495.275	0	0
Stanje 31. decembra 2012	934.263.191	495.596.302	79.639.728	357.459.217	1.567.944

Obveznosti po zapadlosti Družbe za leto končano, 30. 6. 2013:

(v EUR)	Obveznost	Od 0 do 6 mesecev	Od 6 do 12 mesecev	Od 1 do 5 let	Nad 5 let
Nekratkoročne finančne obveznosti	241.235.746	0	0	236.411.079	4.824.667
Nekratkoročne poslovne obveznosti	17.277.356	0	0	17.277.356	0
Kratkoročne finančne obveznosti	283.101.449	164.784.956	118.316.492	0	0
Kratkoročne poslovne obveznosti	420.986.069	418.274.489	2.711.580	0	0
Stanje 30. junij 2013	962.600.620	583.059.445	121.028.072	253.688.435	4.824.667

Tečajno tveganje

Skupina/Družba je izpostavljena tečajnemu tveganju EUR/USD zaradi nabave naftnih derivatov v USD in prodaje na domačem in tujem trgu v domači valuti.

Varovanje poteka v skladu s Pravilnikom o upravljanju s cenovnimi in tečajnimi tveganji v Skupini, ki pa je pripravljen na osnovi Uredbe o oblikovanju cen naftnih derivatov. S tečajnim varovanjem se zavarujemo pred izpostavljenostjo spremembi menjalnega razmerja med EUR in USD. Fiksiramo tečaj EUR/USD, ki nam ga priznava Uredba o oblikovanju cen naftnih derivatov, in s tem zavarujemo maržo. Instrument zavarovanja so terminske pogodbe z bankami.

Glede na to, da so partnerji pri sklepanju terminskih pogodb za varovanje tečajnega tveganja prvovrstne slovenske banke, Skupina/Družba ocenjuje, da ne obstaja tveganje neizpolnitve sklenjenih pogodb.

Skupina je izpostavljena tečajnim tveganjem tudi pri poslovanju z odvisnimi družbami v JV Evropi. Gre za spremembe v tečaju HRK/EUR, ker prodaja blago v EUR na Hrvaško. Glede na to, da je zavarovanje tečajev zaradi nelikvidnega trga na Hrvaškem predrago, in glede na to, da gre v primerjavi s celotnim poslovanjem Skupine za manjši del poslovanja, Skupina iz tega naslova ni izpostavljena velikim tveganjem.

Cenovno tveganje

Za varovanje cene naftnega derivata Skupina/Družba uporablja predvsem blagovne zamenjave (menjava variabilne cene za fiksno ceno). Partnerji so svetovne finančne inštitucije in banke ali pa dobavitelj blaga, zato Skupina/Družba meni, da ne obstaja tveganje neizpolnitve sklenjenih pogodb.

Obrestno tveganje

Pri financiranju investicijske dejavnosti in tekočega poslovanja se pojavlja obrestno tveganje, saj Skupina/Družba sklepa dolgoročne in kratkoročne kreditne pogodbe z obrestno osnovo Euribor, ki se dnevno spreminja. Obrestno varovanje je vodeno v skladu s politiko Skupine glede varovanja poslovnih tveganj, ki je opredeljena v Pravilniku o upravljanju s poslovnimi tveganji, in Navodilom za varovanje obrestnega tveganja.

Varovanje denarnega toka poteka:

- delno preko tekočega poslovanja s tem, da ima Skupina/Družba obrestno mero pri terjatvah iz poslovanja vezano na Euribor,
- delno preko finančnega trga s tem, da se obrestna mera pri depozitih v banke giblje glede na Euribor,
- delno preko termenskega trga s sklepanjem obrestnih zamenjav in
- delno s financiranjem s fiksno obrestno mero.

Namen varovanja s sklepanjem izvedenih finančnih instrumentov je fiksiranje obrestne mere, tako da se doseže nespremenljiv denarni tok (varovanje denarnega toka) v višini fiksne obrestne mere, povečane še za obrestno maržo. Zato instrument, ki je opredeljen kot uspešno varovan pred tveganjem, Skupina/Družba pripozna neposredno v kapitalu.

Za varovanje tveganja spremembe obrestne mere Skupina/Družba uporablja več finančnih instrumentov, med njimi je najpogostejši IRS – interest rate swap oz. obrestna zamenjava. Poleg tega pa se uporablja še nekaj izvedenih instrumentov, ki temeljijo na IRS (ovratnica, IRS s triggerji, IRS z možnostjo preklica).

Partnerji so prvovrstne slovenske banke, zato Skupina/Družba ocenjuje, da ne obstaja tveganje neizpolnitve sklenjenih pogodb.

Upravljanje s kapitalom

Glavni namen upravljanja s kapitalom je zagotoviti kapitalsko ustreznost, čim večjo finančno stabilnost, dolgoročno plačilno sposobnost za potrebe financiranja poslovanja in za doseganje čim višje vrednosti za delničarje. To Skupina/Družba uresničuje tudi z dividendno politiko za lastnike družbe.

Knjigovodske in poštene vrednosti finančnih instrumentov

(v EUR)	Skupina Petrol			
	30. junij 2013		31. december 2012	
	Knjigovodska vrednost	Poštena vrednost	Knjigovodska vrednost	Poštena vrednost
Neizpeljana finančna sredstva po pošteni vrednosti				
Za prodajo razpoložljiva finančna sredstva	3.974.619	3.974.619	6.488.024	6.488.024
Neizpeljana finančna sredstva po odplačni vrednosti				
Finančne terjatve	25.490.504	25.490.504	13.231.577	13.231.577
Poslovne terjatve	397.650.411	397.650.411	352.776.315	352.776.315
Denar,denarni ustrezniki in terjatve za davek od dohodka	39.848.768	39.848.768	45.599.424	45.599.424
Skupaj neizpeljana finančna sredstva	466.964.302	466.964.302	418.095.340	418.095.340
Neizpeljane finančne obveznosti po odplačni vrednosti				
Bančna posojila in druge finančne obveznosti	(597.521.127)	(602.113.110)	(625.930.794)	(628.981.376)
Poslovne obveznosti	(517.243.846)	(517.243.846)	(465.948.122)	(465.948.122)
Skupaj neizpeljane finančne obveznosti	(1.114.764.973)	(1.119.356.956)	(1.091.878.916)	(1.094.929.498)
Izpeljani finančni instrumenti po pošteni vrednosti				
Izpeljani finančni instrumenti (sredstva)	2.184.503	2.184.503	1.602.079	1.602.079
Izpeljani finančni instrumenti (obveznosti)	(5.320.673)	(5.320.673)	(7.654.666)	(7.654.666)
Skupaj izpeljani finančni instrumenti	(3.136.170)	(3.136.170)	(6.052.587)	(6.052.587)

(v EUR)	Petrol d.d.			
	30. junij 2013		31. december 2012	
	Knjigovodska vrednost	Poštena vrednost	Knjigovodska vrednost	Poštena vrednost
Neizpeljana finančna sredstva po pošteni vrednosti				
Za prodajo razpoložljiva finančna sredstva	3.844.673	3.844.673	6.358.078	6.358.078
Neizpeljana finančna sredstva po odplačni vrednosti				
Finančne terjatve	36.697.001	36.697.001	24.722.928	24.722.928
Poslovne terjatve	308.736.760	308.736.760	266.726.725	266.726.725
Denar,denarni ustrezniki in terjatve za davek od dohodka	30.797.125	30.797.125	35.761.381	35.761.381
Skupaj neizpeljana finančna sredstva	380.075.559	380.075.559	333.569.112	333.569.112
Neizpeljane finančne obveznosti po odplačni vrednosti				
Bančna posojila in druge finančne obveznosti	(521.242.058)	(525.834.041)	(522.984.994)	(526.035.576)
Poslovne obveznosti	(438.263.425)	(438.263.425)	(388.366.595)	(388.366.595)
Skupaj neizpeljane finančne obveznosti	(959.505.483)	(964.097.466)	(911.351.589)	(914.402.171)
Izpeljani finančni instrumenti po pošteni vrednosti				
Izpeljani finančni instrumenti (sredstva)	2.184.503	2.184.503	1.602.079	1.602.079
Izpeljani finančni instrumenti (obveznosti)	(3.095.136)	(3.095.136)	(6.164.289)	(6.164.289)
Skupaj izpeljani finančni instrumenti	(910.633)	(910.633)	(4.562.210)	(4.562.210)

25. Posli s povezanimi osebami

(v EUR)	Skupina Petrol		Petrol d.d.	
	1-6 2013	1-6 2012	1-6 2013	1-6 2012
Prihodki od prodaje:				
odvisnim družbam	-	-	101.001.611	145.774.310
skupaj obvladovanim družbam	114.310	392.962	35.339	23.039
pridruženim družbam	822.749	1.104.949	822.749	1.104.949
Nabavna vrednost prodanega blaga:				
od odvisnih družb	-	-	47.126.247	24.380.223
od skupaj obvladovanih družb	0	0	0	0
od pridruženih družbam	26.539.657	32.370.284	1.742.681	239.791
Stroški materiala:				
odvisnim družbam	-	-	891.754	970.839
skupaj obvladovanim družbam	6.268	11.196	307	0
pridruženim družbam	9.106	2.859	9.106	2.859
Stroški storitev:				
odvisne družbe	-	-	9.395.213	12.747.687
skupaj obvladovane družbe	0	19.037	0	0
pridružene družbe	22.377	23.752	20.653	21.488
Drugi stroški:				
odvisne družbe	-	-	53.952	57.129
skupaj obvladovane družbe	2.700	0	2.700	0
pridružene družbe	40	72	40	72
Drugi poslovni odhodki:				
odvisne družbe	-	-	759	0
Finančni prihodki iz deležev v družbah v skupini:				
odvisne družbe	-	-	1.259.781	6.581.244
skupaj obvladovane družbe	1.872.811	4.922.806	43.355	0
pridružene družbe	3.457.880	3.897.128	389.985	724.631
Finančni odhodki iz deležev v družbah v skupini:				
skupaj obvladovane družbe	61.529	35.917	0	0
pridružene družbe	49.823	92.268	0	0
Finančni prihodki za obresti:				
odvisne družbe	-	-	510.340	1.047.615
skupaj obvladovane družbe	77.008	99.560	77.008	0
pridružene družbe	0	29.287	0	0
Finančni odhodki za obresti:				
odvisne družbe	-	-	61.378	136.177
skupaj obvladovane družbe	34.712	30.939	0	30.939
pridružene družbe	63.507	884.228	63.507	884.228

(v EUR)	Skupina Petrol		Petrol d.d.	
	30. junij 2013	31. december 2012	30. junij 2013	31. december 2012
Naložbe v družbe v skupini:				
odvisne družbe	1.850.000	-	302.153.992	364.715.239
skupaj obvladovane družbe	46.012.239	41.931.824	7.052.953	4.740.464
pridružene družbe	101.841.635	98.807.655	131.235.000	131.235.000
Nekratkoročne finančne terjatve:				
odvisnih družb	-	-	17.986.020	14.350.917
Kratkoročne poslovne terjatve:				
odvisnih družb	-	-	29.907.900	39.604.883
skupaj obvladovanih družb	189.214	206.875	174.023	154.844
pridruženih družb	235.550	385.861	235.550	315.109
Kratkoročne finančne terjatve:				
odvisnim družbam	-	-	4.495.511	6.242.835
skupaj obvladovanih družb	2.872.433	2.743.988	872.433	743.988
Kratkoročni depoziti do 3 mesecev				
odvisnih družb	-	-	2.218.745	2.127.770
Kratkoročno odloženi stroški in odhodki				
odvisnih družb	-	-	148.559	483.579
Nezaračunani prihodki				
odvisnih družb	-	-	1.855.520	198.082
skupaj obvladovanih družb	16.717	5.000	16.717	0
Kratkoročne finančne obveznosti:				
odvisnih družb	-	-	12.877.265	19.162.068
skupaj obvladovanih družb	3.277.663	3.272.869	1.271.910	1.271.910
pridruženih družb	10.031.233	0	10.031.233	0
Kratkoročne poslovne obveznosti:				
odvisnih družb	0	-	20.979.687	7.065.342
skupaj obvladovanih družb	2.798	11.921	2.221	2.473
pridruženih družb	4.058.086	41.393.254	1.384.222	27.813.657

26. Pogojne obveze

Možne obveznosti za dana jamstva

(v EUR)	Petrol d.d.		Petrol d.d.	
	30. junij 2013	31. december 2012	30. junij 2013	31. december 2012
Izdana garancija za družbo:	Vrednost izdane garancije		Vrednost izkoriščene garancije	
Petrol d.o.o.	161.468.456	139.934.273	109.764.854	97.125.449
Petrol-Trade Handelsges.m.b.H.	69.293.789	28.792.763	41.460.000	2.000.000
Petrol Energetika d.o.o.	14.028.906	14.860.006	9.937.415	5.225.051
Petrol BH Oil Company d.o.o.	6.135.503	3.425.656	4.915.582	1.078.980
Petrol Plin d.o.o.	5.684.404	5.636.159	1.566.467	3.653.843
Bio goriva d.o.o.	5.406.000	5.406.000	436.000	436.000
Petrol d.o.o., Beograd	2.632.042	132.287	2.500.000	0
Petrol Crna gora MNE d.o.o.	1.950.000	0	0	0
Beogas Invest d.o.o.	1.129.412	1.129.412	1.129.412	1.129.412
Petrol-Oti-Slovenija L.L.C.	1.013.411	633.038	1.013.411	559.033
Aquasystems d.o.o.	911.309	911.309	911.309	911.309
Petrol Tehnologija d.o.o.	50.000	50.000	41.000	2.224
Cypet-Trade Ltd	0	0	0	0
Skupaj	269.703.232	200.910.903	173.675.450	112.121.301
Druge garancije	6.652.015	12.608.585	6.652.015	12.608.585
Menice za poroštvo	4.772.501	14.535.520	4.772.501	14.535.520
Skupaj možne obveznosti za dana jamstva	281.127.748	228.055.008	185.099.966	139.265.406

Možne obveznosti iz naslova tožb

Proti Družbi in proti Skupini v obdobju od 31. 12. 2012 do dneva zaključka poročila ni vloženih novih tožb, ki bi lahko pomembno vplivale na izkaze v prvih treh mesecih leta 2013.

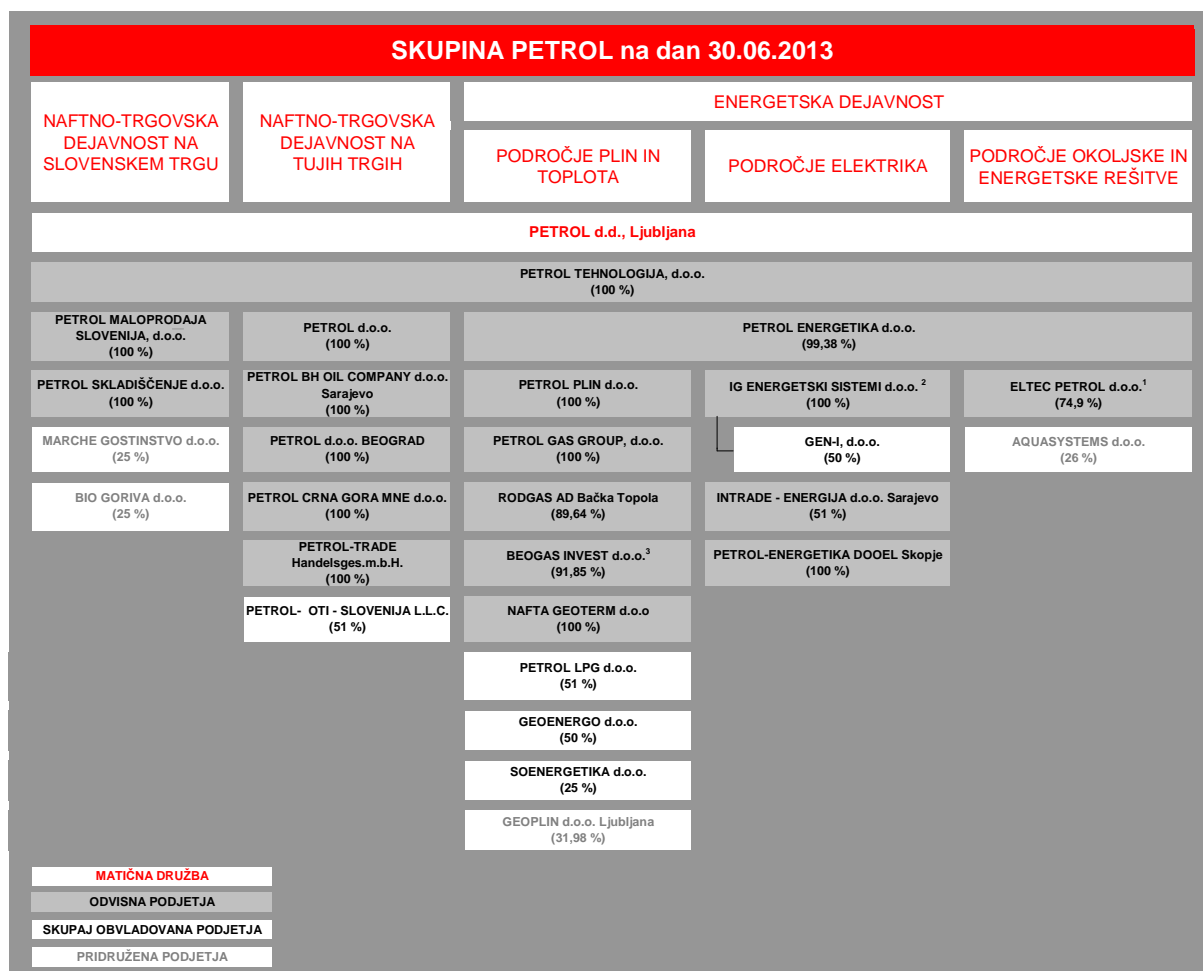
Izvenbilančna sredstva in obveznosti do D.S.U. d.o.o.

Na osnovi določb 57. člena Uredbe o metodologiji za sestavo otvoritvene bilance stanja in na podlagi sklenjene Pogodbe o vzpostavitvi izvenbilančne evidence sredstev in pogojnih obveznosti s Skladom RS za razvoj (katerega pravni naslednik je D.S.U. d.o.o.) je Družba zmanjšala svoja sredstva zaradi izločitve iz bilance in vzpostavitve izvenbilančne evidence finančnih naložb in terjatve za blago do Energoinvesta, Bosanski Brod, v republikah nekdanje Jugoslavije. Vrednost pogojne obveznosti iz naslova finančne naložbe je ocenjena na 0 SIT, terjatve za blago so ocenjene na vrednost 184.000.000 SIT. Družba ima na dan 30. 6. 2013 izkazanih izvenbilančnih sredstev in obveznosti iz tega naslova v višini 767.818 EUR.

27. Dogodki po datumu poročanja

Po datumu poročanja ni dogodkov, ki bi pomembno vplivali na prikazane izkaze v prvih šestih mesecih 2013.

PRILOGA 1: ORGANIZACIJSKA SHEMA SKUPINE PETROL



¹ ELTEC PETROL d.o.o. ima hčerinski družbi: Eltec Petrol Hrvatska d.o.o. in El-Tec Mulej, d.o.o., Niš (ima hčerinsko družbo Sagax d.o.o., Beograd)
² IG ENERGETSKI SISTEMI d.o.o. ima poleg družbe GEN-I, d.o.o. še hčerinski družbi: IG AP d.o.o. in Vitales energie biomasse Italia s.r.l. (v likvidaciji)
³ Beogas Invest d.o.o. ima še hčerinski družbi: Beogas d.o.o. in Domingas d.o.o.
 Družba IG Investicijski inženiring, d.o.o je bila pripojena k matični družbi Petrol d.d., Ljubljana.
 Družba Instalacija d.o.o. je bila pripojena k matični družbi Petrol d.d., Ljubljana.