

Poročilo o poslovanju skupine Petrol in družbe Petrol d.d., Ljubljana v prvih devetih mesecih leta 2013



November 2013

PETROL

KAZALO

IZJAVA UPRAVE	4
UVODNA POJASNILA	5
POUDARKI	7
Pomembnejši kazalniki poslovanja za skupino Petrol.....	8
POSLOVNO POROČILO	10
Poslovanje skupine Petrol.....	11
A. Naftno-trgovska dejavnost na slovenskem trgu	12
Prodaja proizvodov iz nafte skupine Petrol na slovenskem trgu	12
Prodaja trgovskega blaga skupine Petrol na slovenskem trgu	14
Prodaja storitev skupine Petrol na slovenskem trgu	14
B. Naftno-trgovska dejavnost na trgih EU	14
Prodaja proizvodov iz nafte skupine Petrol na trgih EU	15
C. Naftno-trgovska dejavnost na trgih JVE	15
Prodaja proizvodov iz nafte skupine Petrol na trgih JVE	15
Prodaja trgovskega blaga skupine Petrol na trgih JVE	17
Nabava in logistika proizvodov iz nafte in trgovskega blaga.....	17
D. Energetska dejavnost	18
Plin in toplota.....	18
Elektrika	18
Okoljske in energetske rešitve.....	19
Trajnostni razvoj	20
Zaposleni	20
Naložbe	22
Sistem kakovosti	22
Družbena odgovornost	24
Poslovna tveganja	25
Delnica	28
Odobreni kapital.....	31
Pogojno povečanje vpoklicanega kapitala.....	31
Dividende.....	31
Lastne delnice.....	31
Redna udeležba na konferencah za vlagatelje in obveščanje javnosti	31
Nadzorni svet.....	32
Skupščina	32
Ostala pojasnila družbe Petrol d.d., Ljubljana	32

RAČUNOVODSKO POROČILO	33
Prikaz finančne uspešnosti skupine Petrol in družbe Petrol d.d., Ljubljana	34
Pojasnila k računovodskim izkazom	40
Razkritja k posameznim postavkam v računovodskih izkazih	41
Priloga 1: Organizacijska shema skupine Petrol	64

IZJAVA UPRAVE

Člani uprave družbe Petrol d.d., Ljubljana, ki jo sestavljajo Tomaž Berločnik, predsednik uprave, Rok Vodnik, član uprave, Janez Živko, član uprave, in Samo Gerdin, član uprave/delavski direktor, izjavljajo, po njihovem najboljšem vedenju:

- da je računovodsko poročilo skupine Petrol in družbe Petrol d.d., Ljubljana za prvih devet mesecev leta 2013 sestavljeno v skladu z Mednarodnimi standardi računovodskega poročanja in da je resničen in pošten prikaz sredstev in obveznosti, finančnega položaja, poslovnega izida in vseobsegajočega donosa družbe Petrol d.d., Ljubljana in drugih družb, vključenih v konsolidacijo, kot celote;
- da poslovno poročilo skupine Petrol in družbe Petrol d.d., Ljubljana za prvih devet mesecev leta 2013 vključuje pošten prikaz razvoja in izidov poslovanja družbe ter njenega finančnega položaja, vključno z opisom bistvenih vrst tveganj, ki so jim družba Petrol d.d., Ljubljana in druge družbe, vključene v konsolidacijo, kot celota izpostavljene;
- da je v poročilo skupine Petrol in družbe Petrol d.d., Ljubljana za prvih devet mesecev leta 2013 vključen pošten prikaz pomembnih poslov s povezanimi osebami, ki je sestavljen v skladu z Mednarodnimi standardi računovodskega poročanja.

Tomaž Berločnik
predsednik uprave

Rok Vodnik
član uprave

Janez Živko
član uprave

Samo Gerdin
član uprave/delavski direktor

UVODNA POJASNILA

Objava poročila o poslovanju skupine Petrol in družbe Petrol d.d., Ljubljana, Dunajska 50, v prvih devetih mesecih leta 2013 je v skladu z Zakonom o trgu finančnih instrumentov, s Pravili borze, Priporočili javnim družbam za obveščanje in ostalo veljavno zakonodajo.

Podatki in pojasnila o poslovanju so pripravljene na podlagi nerevidiranih konsolidiranih računovodskih izkazov skupine Petrol ter nerevidiranih računovodskih izkazov družbe Petrol d.d., Ljubljana za prvih devet mesecev leta 2013 v skladu z Zakonom o gospodarskih družbah in Mednarodnimi standardi računovodskega poročanja (MSRP).

V skupinske računovodske izkaze v skladu z MSRP so odvisna podjetja vključena po popolni metodi uskupinjevanja, skupaj obvladovana in pridružena podjetja pa po kapitalski metodi.

V posamičnih računovodskih izkazih v skladu z MSRP so naložbe v odvisna podjetja vrednotene po izvornih vrednostih, v skupaj obvladovana in pridružena podjetja pa po pošteni vrednosti kot sredstva razpoložljiva za prodajo.

Poročilo o poslovanju v prvih devet mesecev leta 2013 je objavljeno na spletnih straneh družbe Petrol d.d., Ljubljana (<http://www.petrol.si>) in je na vpogled na sedežu družbe Petrol d.d., Ljubljana, Dunajska cesta 50, 1527 Ljubljana, vsak delavnik med 8.00 in 15.00 uro.

Nadzorni svet družbe je poročilo o poslovanju družbe v prvih devetih mesecih leta 2013 obravnaval na seji, dne 21. novembra 2013.

Tabela 1: Podatki o matični družbi Petrol d.d., Ljubljana

Ime podjetja	Petrol, Slovenska energetska družba, d.d., Ljubljana
Skrajšano ime podjetja	Petrol d.d., Ljubljana
Sedež	Dunajska cesta 50, 1527 Ljubljana
Telefon	(01) 47 14 234
Telefaks	(01) 47 14 809
Povezava	http://www.petrol.si
Šifra dejavnosti	47.301
Matična številka	5025796000
Davčna številka	SI 80267432
Vpoklican kapital	52,24 mio EUR
Število delnic	2.086.301
Predsednik uprave	Tomaž Berločnik
Člani uprave	Rok Vodnik, Janez Živko, Samo Gerdin (delavski direktor)
Predsednik nadzornega sveta	Tomaž Kuntarič

Kazalo okrajšav in pojasnila izračunov finančnih kazalnikov

Kazalnik/kratice	Pojasnilo
JVE	jugovzhodna Evropa
Trgovsko blago	vključuje prodajo avtomateriala, prehrabnega blaga, galanterije, tobačnih izdelkov, loterije, kuponov in kartic, kave na poti, proizvodov kemične industrije, lesne biomase
URE	učinkovita raba energije
EBITDA	poslovni izid iz poslovanja + redna amortizacija
Čisti poslovni izid na delnico	čisti poslovni izid obračunskega obdobja / tehtano povprečno število izdanih navadnih delnic brez lastnih delnic
Knjigovodska vrednost delnice	kapital konec obračunskega obdobja / število vseh delnic
ZRSBR	Zavod Republike Slovenije za blagovne rezerve, ki je zadolžen za vzpostavitev in vzdrževanje obveznih zalog nafte in njenih derivatov.

POUDARKI

Pomembnejši kazalniki poslovanja za skupino Petrol

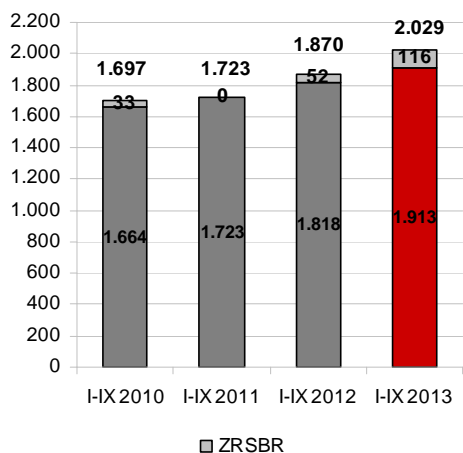
SKUPINA PETROL	EM	I-IX 2013	I-IX 2012	Indeks 2013 / 2012
Čisti prihodki od prodaje	mio EUR	2.913,2	2.777,7	105
Kosmati poslovni izid	mio EUR	251,1	246,1	102
Poslovni izid iz poslovanja	mio EUR	70,4	69,5	101
Čisti poslovni izid	mio EUR	44,3	41,9	106
EBITDA	mio EUR	100,0	97,7	102
Osnovna sredstva na zadnji dan obdobja	mio EUR	802,3	801,6	100
Čisti poslovni izid na delnico	EUR	21,7	20,0	108
Neto dolg / kapital		1,31	1,40	94

SKUPINA PETROL	EM	I-IX 2013	I-IX 2012	Indeks 2013 / 2012
Količinska prodaja proizvodov iz nafte s prodajo ZRSBR	tisoč t	2.028,7	1.870,0	108
Količinska prodaja proizvodov iz nafte brez prodaje ZRSBR	tisoč t	1.913,2	1.817,5	105
Količinska prodaja utekočinjenega naftnega plina	tisoč t	50,7	47,5	107
Količinska prodaja zemeljskega plina	tisoč m ³	83.207	77.172	108
Prodaja električne energije	TWh	3,5	1,9	189
Prodaja toplotne energije	tisoč MWh	44,9	45,7	98
Prihodki od prodaje trgovskega blaga	mio EUR	354,8	356,8	99
Naložbe v stalna sredstva	mio EUR	64,3	93,3	69
Število bencinskih servisov na zadnji dan obdobja ¹		470	462	102

¹ Število bencinskih servisov za leto 2012 je na dan 31.12.2012

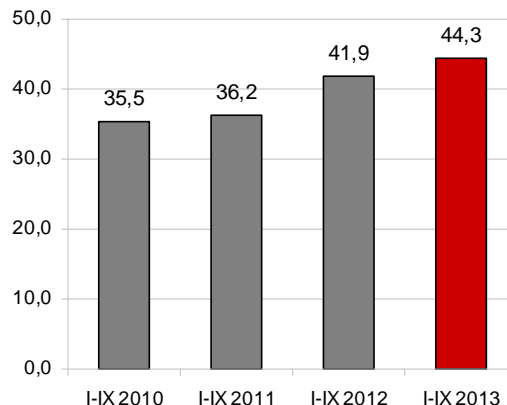
Slika 1: Gibanje količinske prodaje proizvodov iz nafte skupine Petrol

v tisoč ton



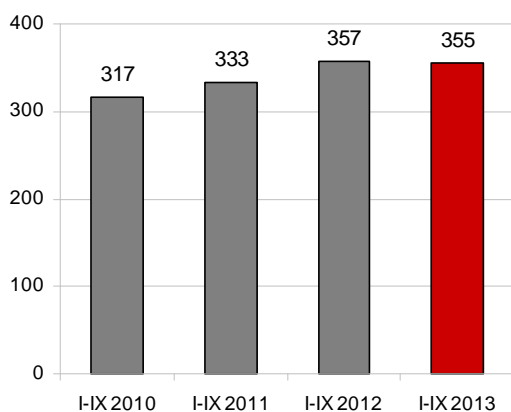
Slika 4: Čisti poslovni izid skupine Petrol

v mio EUR



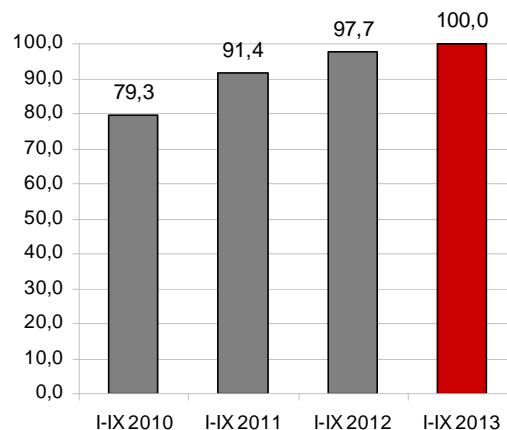
Slika 2: Prihodki od prodaje trgovskega blaga skupine Petrol

v mio EUR

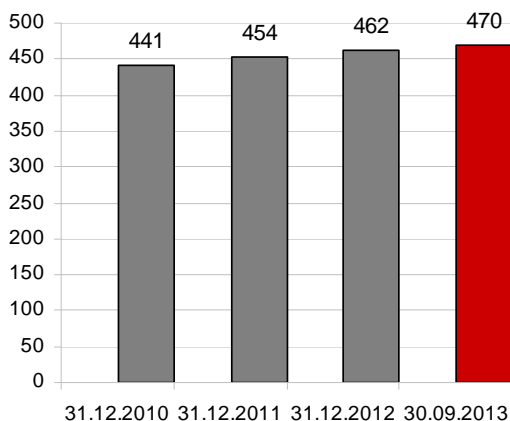


Slika 5: EBITDA skupine Petrol

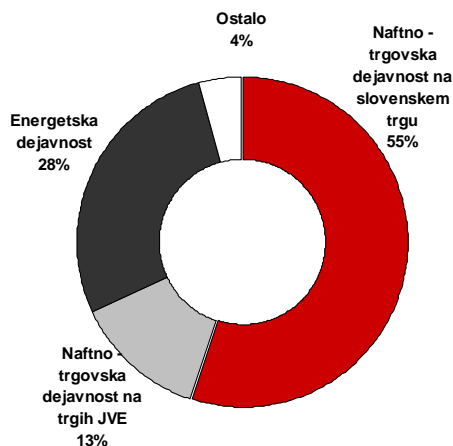
v mio EUR



Slika 3: Rast števila bencinskih servisov skupine Petrol



Slika 6: Struktura investiranih sredstev skupine Petrol v prvih devetih mesecih leta 2013



POSLOVNO POROČILO

Poslovanje skupine Petrol

Skupina Petrol posluje v konkurenčnem okolju, na katerega močno vplivajo svetovna in domača gospodarska gibanja. Slovenija in Hrvaška, ki sta Petrolova največja prodajna trga, se že nekaj let soočata z zaostrenimi gospodarskimi razmerami, ki se odražajo v padcu gospodarske aktivnosti, slabi plačilni disciplini, nelikvidnosti in stečajih podjetij, zniževanju zasebne potrošnje ter rasti brezposelnosti. Skupina Petrol je glede na zelo zahtevne gospodarske razmere dosegla dobre prodajne rezultate.

Tabela 2: Finančni kazalniki poslovanja skupine Petrol

SKUPINA PETROL	v mio EUR		
	I-IX 2013	I-IX 2012	Indeks 2013 / 2012
Prihodki od prodaje	2.913,2	2.777,7	105
Kosmati poslovni izid	251,1	246,1	102
EBITDA	100,0	97,7	102
Čisti poslovni izid	44,3	41,9	106
Osnovna sredstva na zadnji dan obdobja	802,3	801,6	100

V skupini Petrol smo v prvih devetih mesecih leta 2013 prodali 2,0 mio ton proizvodov iz nafte, kar je 8 odstotkov več kot v enakem obdobju leta 2012. V **Sloveniji** smo v prvih devetih mesecih leta 2013 prodali 1,1 mio ton proizvodov iz nafte, kar predstavlja 57 odstotkov celotne prodaje skupine Petrol. Na trge **JVE** smo v prvih devetih mesecih leta 2013 prodali 501,8 tisoč ton proizvodov iz nafte, kar predstavlja 25 odstotkov celotne prodaje skupine Petrol, na **trge EU** pa 378,4 tisoč ton proizvodov iz nafte, kar predstavlja 19 odstotkov celotne prodaje skupine Petrol.

V skupini Petrol smo v prvih devetih mesecih leta 2013 50 odstotkov prodanih količin proizvodov iz nafte prodali v maloprodaji, 50 odstotkov pa v veleprodaji. Maloprodajna mreža skupine Petrol je konec septembra 2013 obsegala 470 bencinskih servisov, od tega v Sloveniji 316, na Hrvaškem 96, v Bosni in Hercegovini 37, v Srbiji 8, v Črni gori 6 ter na Kosovem 7.

V skupini Petrol smo v prvih devetih mesecih leta 2013 s prodajo trgovskega blaga ustvarili 354,8 mio EUR prihodkov, kar je 1 odstotek manj kot v enakem obdobju lanskega leta.

V skupini Petrol smo v prvih devetih mesecih leta 2013 prodali 50,7 tisoč ton utekočinjenega naftnega plina, kar je 7 odstotkov več kot v enakem obdobju lanskega leta, ter 58,3 tisoč ton (83 mio m³) zemeljskega plina, kar je 8 odstotkov več kot v enakem obdobju lanskega leta.

Prodali smo še 3,5 TWh električne energije, kar je 89 odstotkov več kot v enakem obdobju lanskega leta, in 44,9 tisoč MWh toplotne energije, kar je 2 odstotka manj kot v enakem obdobju leta 2012.

V nadaljevanju poročila je podrobneje prikazano poslovanje skupine Petrol v prvih devetih mesecih leta 2013 po posameznih dejavnostih, in sicer:

- A. Naftno-trgovska dejavnost na slovenskem trgu,
- B. Naftno-trgovska dejavnost na trgih EU,
- C. Naftno-trgovska dejavnost na trgih JVE ter
- D. Energetska dejavnost.

A. Naftno-trgovska dejavnost na slovenskem trgu

Z naftno-trgovsko dejavnostjo na slovenskem trgu se je v prvih devetih mesecih leta 2013 ukvarjala družba Petrol d.d., Ljubljana¹.

V skupini Petrol smo z naftno-trgovsko dejavnostjo na slovenskem trgu v prvih devetih mesecih leta 2013 ustvarili 1,7 mrd EUR **čistih prihodkov od prodaje**, kar je 60 odstotkov celotnih prihodkov skupine Petrol, in so 5 odstotkov nižji kot v enakem obdobju leta 2012, na kar so vplivale nižje cene naftnih derivatov, nižja prodaja proizvodov iz nafte ter nižja prodaja trgovskega blaga.

Prodaja proizvodov iz nafte skupine Petrol na slovenskem trgu

V skupini Petrol smo na slovenskem trgu v prvih devetih mesecih leta 2013 prodali 1,149 tisoč ton proizvodov iz nafte, kar je 4 odstotke manj kot v enakem obdobju leta 2012. Od tega smo prodali 1,109 tisoč ton tekočih goriv ter 40 tisoč ton drugih proizvodov iz nafte. Prodali smo 4 odstotke manj pogonskih goriv (motornih bencinov in dizelskega goriva) kot v enakem obdobju preteklega leta ter 2 odstotka manj ekstra lahkega kurilnega olja. V maloprodaji beležimo slabše prodajne rezultate, prodali smo 9 odstotkov manj kot v enakem obdobju leta 2012, kar je posledica zaostrenih gospodarskih razmer, ki se odražajo v nižji kupni moči prebivalstva, višji brezposelnosti in nižjemu obsegu gospodarske aktivnosti ter višjih cen pogonskih goriv v primerjavi s sosednjimi državami. Prodaja ZRSBR-ju je za 120 odstotkov višja kot v enakem obdobju leta 2012, redna veleprodaja (to je brez prodaje ZRSBR-ju) pa je 11 odstotkov nižja kot v enakem obdobju lani.

Odločujoči vplivi na poslovanje

Oblikovanje prodajnih cen goriv v Sloveniji

V Sloveniji so se cene do 9. oktobra 2013 oblikovale v skladu z Uredbo o oblikovanju cen naftnih derivatov, ki je bila v veljavi od 9. oktobra 2012. Modelska marža za naftne derivate, ki je državno regulirana, je bila v Uredbi o oblikovanju cen naftnih derivatov določena v fiksnih zneskih (motorni bencini 0,08530 EUR na liter, dizelsko gorivo 0,07998 EUR na liter in ekstra lahko kurilno olje 0,05265 EUR na liter).

Vlada republike Slovenije je sprejela novo Uredbo o oblikovanju cen naftnih derivatov, ki bo v veljavi do 9. oktobra 2014. Način oblikovanja cen in modelska marža za naftne derivate, ki je državno regulirana, ostajata nespremenjena.

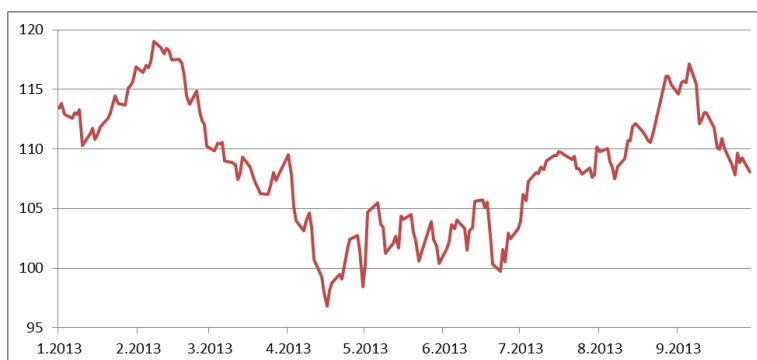
Bruto marže proizvodov iz nafte v Sloveniji, ki jih model določa v fiksnem znesku in ob spremembah maloprodajnih cen ostajajo nespremenjene, so še vedno pod evropskim povprečjem. Pri motornih bencinih so dosegale 77 odstotkov povprečne bruto marže v državah EU, pri dizelskem gorivu 63 odstotkov, pri ekstra lahkem kurilnem olju pa le 50 odstotkov.

¹ Podporne funkcije za opravljanje naftno-trgovske dejavnosti izvajajo družbe Petrol Maloprodaja Slovenija, d.o.o., Petrol Tehnologija, d.o.o. in Petrol - Trade Handelsges.m.b.H. Družba Instalacija d.o.o. je bila maja 2013 pripojena k Petrolu d.d., Ljubljana.

Gibanje cen nafte in naftnih derivatov na svetovnem trgu

Povprečna cena za sod surove severnomorske nafte Brent Dated je v prvih devetih mesecih leta 2013 znašala 108,5 USD/sod, kar je 3 odstotke manj kot v enakem obdobju leta 2012, povprečna cena v evrih pa je nižja za 4 odstotke. Najvišjo vrednost v obravnavanem obdobju je surova nafta Brent dosegla 8. februarja, in sicer 119,0 USD/sod, najnižjo vrednost pa 17. aprila, in sicer 96,8 USD/sod. Cene motornih bencinov in srednjih destilatov so sledile trendu gibanja cen surove nafte.

Slika 7: Gibanje cene nafte Brent Dated High v prvih devetih mesecih leta 2013 v USD/sod



VIR: Petrol, 2013

Slika 8: Gibanje cene nafte Brent Dated High v prvih devetih mesecih leta 2013 v EUR/sod



VIR: Petrol, 2013

Cene nafte so se do konca februarja gibale med 110 in 119 USD za sod, v marcu pa se je trend gibanja cen obrnil navzdol in najnižjo vrednost zabeležil v aprilu. V maju in juniju so se cene nafte večinoma gibale med 100 USD/sod in 105 USD/sod. V septembru je cena nafte spet presegla 115 USD za sod, vendar je bilo to zvišanje cene zgolj začasno in je bila konec meseca septembra spet pod 110 USD za sod. Politične razmere so še vedno nestabilne, gospodarske razmere tako v EU kot ZDA pa kažejo, da krizi še ni videti konca, nekoliko slabše od pričakovanj kaže tudi Kitajski. Zaradi skromne svetovne gospodarske rasti se povpraševanje po nafti povečuje manj od ponudbe. Povečala se je ponudba severnomorske

naftne Brent, več nafte pa načrpajo tudi v ZDA, kjer jo načrpajo že za skoraj 90 odstotkov vseh svojih potreb po nafti.

Na gibanje cen nafte bodo tudi v prihodnje najbolj vplivale razmere na Bližnjem vzhodu, vremenske razmere na severni polobli (pričetek kurilne sezone), pa tudi pričakovanja glede gospodarske rasti, podatki o stanju zalog in o stopnji brezposelnosti v ZDA in EU ter povpraševanje Kitajske in Indije.

Gibanje menjalnega tečaja ameriškega dolarja in evra

Menjalni tečaj med ameriškim dolarjem in evrom se je v prvih devetih mesecih leta 2013 gibal med 1,28 in 1,36 EUR/USD. Povprečni tečaj ameriškega dolarja po tečaju Evropske centralne banke je v prvih devetih mesecih leta 2013 znašal 1,32 EUR/USD.

Prodaja trgovskega blaga skupine Petrol na slovenskem trgu

V skupini Petrol smo na slovenskem trgu v prvih devetih mesecih leta 2013 s prodajo trgovskega blaga ustvarili 316,6 mio EUR prihodkov, kar je 2 odstotka manj kot v enakem obdobju lanskega leta, kar je posledica težkih gospodarskih razmer. Zasebna potrošnja v Sloveniji se je v letu 2012 znižala za 4,8 odstotkov, za leto 2013 pa se pričakuje še 3,5-odstotno znižanje². Ponudba na Petrolovih prodajnih mestih se spreminja in dopolnjuje, saj s hitrim prilagajanjem prodajnega asortimenta potrebam obiskovalcev bencinskih servisov poskušamo zmanjšati vpliv negativnih prodajnih trendov.

Prodaja storitev skupine Petrol na slovenskem trgu

Med storitve uvrščamo prihodke od skladiščenja in pretovora naftnih derivatov, najemnine za poslovne prostore in gostinske objekte, prevoze, storitve avtopralnic, prihodki od kartice Petrol Klub, prihodke od zaračunanih storitev upravljanja s skladiščnimi kapacitetami ZRSBR-ju, pospeševanja prodaje in druge storitve. S storitvami na področju naftno-trgovske dejavnosti na slovenskem trgu je skupina Petrol v prvih devetih mesecih leta 2013 ustvarila 24,1 mio EUR prihodkov.

B. Naftno-trgovska dejavnost na trgih EU

Z naftno-trgovsko dejavnostjo na trgih EU sta se v prvih devetih mesecih leta 2013 ukvarjali družbi Petrol d.d., Ljubljana in Petrol Trade - Handelsges.m.b.H.

V skupini Petrol smo z naftno-trgovsko dejavnostjo na trgih EU v prvih devetih mesecih leta 2013 ustvarili 297,9 mio EUR **čistih prihodkov od prodaje**, kar je 10 odstotkov celotnih prihodkov skupine Petrol. Ti so za 64 odstotkov višji kot v enakem obdobju leta 2012, na kar so vplivale višje prodane količine.

² European Economic Forecast Autumn 2013, European Commission, november 2013

Prodaja proizvodov iz nafte skupine Petrol na trgih EU

V skupini Petrol smo na trgih EU v prvih devetih mesecih leta 2013 prodali 378,4 tisoč ton proizvodov iz nafte, kar je 69 odstotkov več kot v enakem obdobju leta 2012. Glavni prodajni artikel, ki ga prodajamo na trge EU, je dizelsko gorivo.

C. Naftno-trgovska dejavnost na trgih JVE

Z naftno-trgovsko dejavnostjo na trgih JVE so se v prvih devetih mesecih leta 2013 ukvarjale družbe:

- Petrol d.d., Ljubljana,
- Petrol d.o.o.,
- Petrol BH Oil Company d.o.o., Sarajevo,
- Petrol d.o.o. Beograd,
- Petrol Crna Gora MNE d.o.o. in
- Petrol Plin d.o.o.

Poleg navedenih podjetij se z naftno-trgovsko dejavnostjo na trgih JVE ukvarjata tudi skupaj obvladovana družba Petrol - Oti - Slovenija L.L.C. in Petrol LPG d.o.o.

V skupini Petrol smo z naftno-trgovsko dejavnostjo na trgu JVE v prvih devetih mesecih leta 2013 ustvarili 580,3 mio EUR **čistih prihodkov od prodaje**, kar je 20 odstotkov celotnih prihodkov skupine Petrol, in so za 7 odstotkov višji kot v enakem obdobju leta 2012.

Prodaja proizvodov iz nafte skupine Petrol na trgih JVE

V skupini Petrol smo na trgih JVE v prvih devetih mesecih leta 2013 prodali 501,8 tisoč ton proizvodov iz nafte, kar je 11 odstotkov več kot v enakem obdobju lanskega leta. V primerjavi z enakim obdobjem lanskega leta smo prodali 15 odstotkov več pogonskih goriv ter 1 odstotek več ekstra lahkega kurilnega olja.

Poleg tega je skupaj obvladovana družba Petrol - Oti - Slovenija L.L.C. prodala 8,9 tisoč ton proizvodov iz nafte, kar je 68 odstotkov več kot v enakem obdobju lanskega leta.

Odločujoči vplivi na poslovanje

Oblikovanje prodajnih cen goriv na Hrvaškem

Cene naftnih derivatov se od 1. januarja 2013 oblikujejo v skladu z novim »Pravilnikom o utvrđivanju najviših maloprodajnih cijena naftnih derivata NN 145/12, NN 18/13, NN 62/13, NN 93/13 i NN 109/13«. Prodajne cene naftnih derivatov se spreminjajo vsakih 14 dni po predpisani metodologiji, pri čemer se maloprodajna cena lahko po novem zniža do največ 6 odstotkov in poveča za največ 3 odstotke glede na predhodno modelsko obdobje.

Bruto marža je določena v fiksnem znesku, skladno s Pravilnikom NN 109/13 je bruto marža od 3. septembra 2013 znižana iz 0,76 HRK (0,101 EUR) na 0,66 HRK (0,088EUR) za liter dizelskega goriva in motornih bencinov ter iz 0,58 HRK (0,077 EUR) na 0,50 HRK (0,067 EUR) za liter ekstra lahkega kurilnega olja. Predpisana metodologija oblikovanja najvišjih dovoljenih prodajnih cen goriv je podobna metodologiji, ki velja v Sloveniji, usklajevanje cen

pa je prav tako vezano na spremembo borznih cen na naftnem trgu in spremembo tečaja dolarja glede na nacionalno valuto. V maloprodajno ceno niso več vključene dajatve za obvezne zaloge in premija za spodbujanje proizvodnje biogoriv, temveč je vlada Republike Hrvaške po evropski direktivi formirala nove trošarine 3,46 HRK (0,461 EUR) za liter motornega bencina, 2,66 HRK (0,354 EUR) za liter dizelskega goriva in 0,423 HRK (0,056 EUR) za liter ekstra lahkega kurilnega olja.

Maloprodajne cene so še vedno lahko tudi nižje od najvišje dovoljene, na avtocestah in nekaterih bencinskih servisih (navtični bencinski servisi) ob morski obali pa so lahko tudi višje od modelsko določene. V skladu z dopolnitvami in spremembami pravilnika (NN 62/13) lahko naftni trgovci od junija 2013 samostojno določijo ceno za naftne derivate, ki imajo dodane aditive s pogojem, da morajo kupcem omogočiti nakup posameznega naftnega derivata brez dodanih aditivov

Oblikovanje prodajnih cen goriv v Bosni in Hercegovini

Cene naftnih derivatov na trgu Bosne in Hercegovine niso državno regulirane in se oblikujejo prosto po pogojih trga. Spreminjajo se tedensko, pri čemer v Federaciji Bosni in Hercegovini štiri dni pred uporabo novih maloprodajnih cen trgovci o tem obvestijo Federalno ministrstvo za trgovino, medtem ko v Republiki Srbski ni obveznosti glede predhodnega obveščanja o spremembah cen. Maloprodajne cene goriv se zaradi prostega oblikovanja cen razlikujejo glede na lokacijo bencinskega servisa. V Republiki Srbski so maloprodajne cene nižje, ker tam glede na vire oskrbe dosegajo nižje nabavne cene, vedno močnejša pa je nelojalna konkurenca, ki z dumpinškimi cenami in slabo kvaliteto goriva bistveno otežuje Petrolov položaj na trgu. Problemi z nelojalno konkurenco (dumpiške cene, korupcija pri javnih razpisih) se v zadnjem času pojavljajo tudi v Federaciji.

Oblikovanje prodajnih cen goriv v Srbiji

Cene naftnih derivatov na trgu Srbije od 1. januarja 2011, ko je začela veljati nova zakonodaja, ki liberalizira naftni trg v Srbiji (prost uvoz nafte in njenih derivatov), niso več državno regulirane in se oblikujejo prosto po pogojih trga.

Oblikovanje prodajnih cen goriv v Črni gori

Cene naftnih derivatov se v Črni gori oblikujejo v skladu z »Uredbo o načinu obrazovanja maksimalnih maloprodajnih cijena«, ki je v veljavi od 1. januarja 2011. Cene se spreminjajo vsakih štirinajst dni, če se gibanje cen na naftnem trgu (Platt's European Marketscan) ter gibanje tečajev evra in dolarja spremenita za več kot 5 odstotkov. Metodologija izračunavanja cene poleg cen nafte na trgu ter gibanja tečaja evra in dolarja vključuje tudi takse in dajatve ter maržo za naftna podjetja. Bruto marža je določena v fiksnem znesku, in sicer 0,063 EUR za liter motornega bencina, 0,064 EUR za liter eurodizelskega goriva ter 0,076 EUR za liter ekstra lahkega kurilnega olja, poleg tega model naftnim trgovcem priznava tudi stroške za pretovor, manipuliranje in provizijo banke, skladiščenje, transport, stroške distribucije, maloprodajne stroške ter mednarodno priznane najvišje izgube v višini 0,5 odstotka.

Oblikovanje prodajnih cen goriv na Kosovu

Cene naftnih derivatov na Kosovu v maloprodaji in veleprodaji niso državno regulirane. Le cene pri prodaji naftnih derivatov državnim institucijam in podjetjem se oblikujejo v skladu s predpisano metodologijo, ki upošteva mesečno povprečje tržne cene ter gibanje tečaja ameriškega dolarja in evra, logistične stroške ter maksimalno maržo. Ta cena predstavlja neformalno osnovo za oblikovanje maloprodajnih cen, ki se spreminjajo dva- do trikrat mesečno.

Prodaja trgovskega blaga skupine Petrol na trgih JVE

V skupini Petrol smo na trgu JVE v prvih devetih mesecih leta 2013 s prodajo trgovskega blaga ustvarili 30,1 mio EUR prihodkov, kar je 12 odstotkov več kot v enakem obdobju lanskega leta. Najboljše prodajne rezultate smo dosegli pri prodaji tobačnih izdelkov.

Nabava in logistika proizvodov iz nafte in trgovskega blaga

Učinkovita nabava in logistika proizvodov iz nafte in trgovskega blaga sodita med ključne dejavnike uspešnega poslovanja skupine Petrol. V letu 2013 sta glavna cilja na tem področju izboljšanje nabavnih pogojev iz leta 2012 za skupino Petrol, nadaljnje optimiranje logističnih procesov v matični družbi ter odvisnih družbah ter povečevanje prodaje t.i. delegiranih zalog. Z nakupom preostalega deleža v Instalaciji d.o.o., ki ima v lasti skladišče naftnih derivatov v Serminu, je Petrol občutno povečal varnost in zanesljivost svoje preskrbovalne verige za goriva v Sloveniji ter širši regiji, hkrati pa nam bo omogočen razvoj in povečevanje obsega dejavnosti trgovanja z naftnimi derivati na sosednjih trgih.

Petrol večino naftnih derivatov kupi pri največjih multinacionalnih naftnih družbah, nekaj pa tudi pri najpomembnejših svetovnih trgovcih z nafto in naftnimi derivati. Dolgoletno sodelovanje z zanesljivimi in konkurenčnimi dobavitelji daje Petrolu status partnerja. Nabava naftnih derivatov je v glavnem potekala po morju tako kot leta 2012.

Glavni cilj in naloge pri nabavi trgovskega blaga so zagotavljanje razpoložljivosti blaga ter ustrezna podpora izvajanju storitev na bencinskih servisih v Sloveniji in na trgih JV Evrope, ob prizadevanju doseganja optimalnih nabavnih pogojev. Operativna izvedba nabave poteka predvsem neposredno od proizvajalcev, uradnih distributerjev in strateških poslovnih partnerjev. Izbor asortimenta temelji na željah kupcev, na tržnih deležih posameznega blaga, cenah ter kakovosti izdelkov.

Aktivnosti na področju logistike so bile primarno usmerjene v zagotavljanje stroškovno optimalne oskrbe vseh naših prodajnih mest in kupcev z gorivi in trgovskim blagom. Večino podpornih procesov v družbi Instalacija d.o.o. smo prenesli v matično družbo ter v začetku maja 2013 družbo uspešno pripojili v Področje logistika Petrola d.d., Ljubljana. Povečali smo prodajo delegiranih zalog tujim kupcem. Zaradi nižje prodaje ekstra lahkega kurilnega olja preoblikujemo in racionaliziramo preskrbovalno verigo tega energenta. Z novim ponudnikom smo podpisali pogodbo za cenejši najem 51 železniških cistern. Izbrali smo ponudnika za izvedbo outsourcinga kosovne logistike.

D. Energetska dejavnost

Na področju energetske dejavnosti smo v prvih devetih mesecih leta 2013 ustvarili 285,7 mio EUR **čistih prihodkov od prodaje**, kar je 10 odstotkov celotnih prihodkov skupine Petrol. Ti so za 34 odstotkov višji kot v enakem obdobju leta 2012.

Plin in toplota

S prodajo plina in toplote so se v prvih devetih mesecih leta 2013 ukvarjale družbe:

- Petrol d.d., Ljubljana,
- Petrol Energetika d.o.o.,
- Petrol d.o.o.,
- Petrol Plin d.o.o.,
- Petrol BH Oil Company d.o.o., Sarajevo,
- Petrol d.o.o. Beograd,
- Rodgas AD, Bačka Topola,
- Petrol Gas Group d.o.o. in
- Petrol-Trade Handelsges. m.b.H.

V prvih devetih mesecih leta 2013 smo v skupini Petrol v Sloveniji upravljali z 28 koncesijami za oskrbo s plinom (od tega 22 za oskrbo z zemeljskim plinom, 6 pa za oskrbo z utekočinjenim naftnim plinom), v Srbiji pa z zemeljskim plinom oskrbujemo občini Bačka Topola in Pećinci ter 3 občine v Beogradu. Poleg tega ima družba Petrol Plin d.o.o. sklenjeni pogodbi za oskrbo s plinom v mestih Šibenik in Reka.

Ustanovili smo družbo Petrol LPG d.o.o., kjer ima Petrol d.d., Ljubljana 51-odstotni delež, in se na srbskem trgu ukvarja s prodajo utekočinjenega naftnega plina.

Petrol d.d. Ljubljana je odkupil celoten lastniški delež v družbi Nafta Geoterm d.o.o., ki se ukvarja z izvajanjem rudarskih del, predelavo in transportom zemeljskega plina ter upravljanjem in razvojem sistemov daljinskega ogrevanja, ki temeljijo na geotermalnih virih.

V skupini Petrol smo v prvih devetih mesecih leta 2013 prodali 50,7 tisoč ton utekočinjenega naftnega plina, kar je 7 odstotkov več kot v enakem obdobju lanskega leta. Prodali smo tudi 58,3 tisoč ton (83,2 mio m³) zemeljskega plina, kar je 8 odstotkov več kot v enakem obdobju lanskega leta.

V prvih devetih mesecih leta 2013 smo v skupini Petrol upravljali s 6 koncesijami za daljinsko ogrevanje, v letošnjem letu pa smo pridobili še eno novo koncesijo. V obravnavanem obdobju smo prodali 44,9 tisoč MWh toplotne energije, kar je 2 odstotka manj kot v enakem obdobju leta 2012, ker se vse več lastnikov objektov odloča za energetske sanacije ter vgradnjo termostatskih ventilov.

Elektrika

S proizvodnjo, prodajo in distribucijo električne energije so se v prvih devetih mesecih leta 2013 ukvarjale družbe:

- Petrol d.d., Ljubljana,
- Petrol Energetika d.o.o.,

- Petrol d.o.o. Beograd,
- Petrol d.o.o.
- Petrol Crna Gora MNE d.o.o. ter
- Petrol BH Oil Company d.o.o., Sarajevo.

V prvih devetih mesecih leta 2013 je skupina Petrol prodala 3,5 TWh električne energije, kar je 89 odstotkov več kot v enakem obdobju lanskega leta.

Skupina Petrol se je uveljavila kot pomemben udeleženec na trgu električne energije. Vzpostavili smo celotno trgovalno infrastrukturo za trgovanje z električno energijo na veleprodajnem trgu v Sloveniji in sosednjih državah ter za prodajo električne energije končnim uporabnikom na območju Slovenije - poslovnim odjemalcem in gospodinjstvom. Konec septembra 2013 je Petrol d.d., Ljubljana dobavljal električno energijo preko 31.000 gospodinjstvom. Pričeli smo s trgovanjem z električno energijo na trgih JVE.

Okoljske in energetske rešitve

Z okoljskimi in energetskimi rešitvami so se v prvih devetih mesecih leta 2013 ukvarjale družbe:

- Petrol d.d., Ljubljana,
- Petrol Energetika d.o.o.,
- skupina Eltec Petrol ter
- skupina IGES.

Okoljske rešitve

Skupina Petrol je v prvih devetih mesecih leta 2013 upravljala s štirimi koncesijami za upravljanje naprav za čiščenje komunalnih odpadnih voda in opravljanje gospodarske javne službe čiščenja komunalnih odpadnih voda, in sicer v občini Murska Sobota s kapaciteto 42.000 populacijskih ekvivalentov, v občini Mežica s 4.000 populacijskimi ekvivalenti ter v občini Sežana s kapaciteto 6.000 populacijskih ekvivalentov, od začetka leta 2013 pa še s čistilnima napravama Ig in Matena v občini Ig v okviru podeljene koncesije za opravljanje gospodarske javne službe čiščenja odpadne vode v občini Ig. Poleg tega Petrol d.d., Ljubljana upravlja s čistilno napravo za čiščenje odpadnih vod v Papirnici Vevče.

Petrol d.d., Ljubljana, kot pomemben družbenik v podjetju Aquasystems d.o.o., sodeluje tudi pri čiščenju komunalnih odpadnih voda v mestni občini Maribor s kapaciteto 190.000 populacijskih ekvivalentov.

Proces čiščenja in finančno poslovanje vseh čistilnih naprav sta v prvih devetih mesecih leta 2013 potekala v skladu z načrti. Pričeli so se postopki za izvedbo nove Centralne čistilne naprave Ig ter izgradnje povezovalnega tlačnega voda Matena – Ig.

Z nakupom bioplinarne v Ihanu konec leta 2010 je Petrol vstopil na področje energetske izrabe odpadkov. Bioplin se uporabi za proizvodnjo električne energije. V mesecu marcu 2013 je bila podpisana pogodba o nakupu bioplinarne Črnomelj. Bioplinarna ima dovoljenje za predelavo 28.000 ton odpadkov letno, ki vključuje tudi gnojvko iz sosednje farme prašičev. Kogeneracijski motor ima priključno moč 1,36 MW. Bioplinarna Črnomelj je s poslovanjem v okviru skupine Petrol pričela v maju 2013.

Skupina Petrol je v prvih devetih mesecih leta 2013 na področju okoljskih rešitev ustvarila 3,3 mio EUR prihodkov od storitev.

Energetske rešitve

Področje energetskih rešitev zajema energetsko ponudbo na področjih:

- priprave alternativnih rešitev oskrbe gospodinjstev in manjših poslovnih subjektov s toploto in ostalo energijo (energetski paketi),
- izvedbe kompleksnejših projektov celovitih energetskih rešitev,
- proizvodnje energije iz obnovljivih virov energije.

V prvih devetih mesecih leta 2013 smo opravljali javno gospodarsko službo javne razsvetljave v štirih občinah, v eni občini smo izvedli projekt optimizacije vodnega sistema, nadaljevali smo z izvajanjem Programa zagotavljanja prihrankov energije pri končnih odjemalcih ter druge projekte energetskih rešitev. V več gospodarskih družbah in javnih ustanovah smo izvedli projekte celovitih energetskih rešitev. V Centru energetskih rešitev (CER) v ljubljanskem BTC smo skupaj s partnerji organizirali več zelo dobro obiskanih dogodkov s področja učinkovite rabe energije.

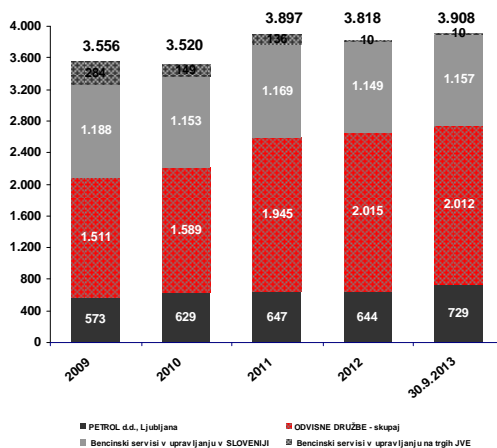
V prvih devetih mesecih leta 2013 je skupina Petrol na področju energetskih rešitev realizirala 8,1 mio EUR prihodkov od prodaje trgovskega blaga (prodaja lesne biomase) ter 9,8 mio EUR prihodkov od storitev.

Trajnostni razvoj

Zaposleni

Na dan 30. septembra 2013 je bilo v skupini Petrol 3.908 zaposlenih, od tega 30 odstotkov v odvisnih družbah in na bencinskih servisih v upravljanju v tujini. Število zaposlenih se je glede na konec leta 2012 povečalo za 90, predvsem zaradi vključitve nove odvisne družbe Petrol Geoterm d.o.o. v skupino Petrol.

Slika 9: Gibanje števila zaposlenih v letih 2009 – 2013 v skupini Petrol in na bencinskih servisih v upravljanju



Gibanje števila zaposlenih v prvih devetih mesecih leta 2013

V skupini Petrol je bilo v prvih devetih mesecih leta 2013 zaposlenih 338 novih sodelavcev, 248 zaposlenim je prenehala pogodba o zaposlitvi, 156 zaposlenih pa je bilo premeščenih med podjetji znotraj skupine Petrol.

Tabela 3: Gibanje števila zaposlenih v prvih devetih mesecih leta 2013 v skupini Petrol in na bencinskih servisih v upravljanju

	Stanje 30.9.2013	Nove zaposlitve oz. prenehanja v letu 2013		Interne premestitve v letu 2013		Skupaj prihodi v letu 2013	Skupaj odhodi v letu 2013	Stanje 31.12.2012
		v podjetju		v Skupini Petrol				
		Prišli	Odšli	Prišli	Odšli			
Petrol d.d., Ljubljana	729	32	13	67	1	99	14	644
Odvise družbe	2.012	254	182	50	125	304	307	2.015
Bencinski servisi v upravljanju v Sloveniji	1.157	52	53	39	30	91	83	1.149
Bencinski servisi v upravljanju v tujini	10	0	0	0	0	0	0	10
Skupina Petrol	3.908	338	248	156	156			3.818

Struktura zaposlenih

Povprečna starost zaposlenih v skupini Petrol je konec septembra 2013 znašala 39 let. Med zaposlenimi je 67 odstotkov moških in 33 odstotkov žensk.

V skupini Petrol se izobrazbena struktura z leti izboljšuje, kar je na eni strani rezultat izobraževanja zaposlenih, na drugi strani pa kadrovske politike, saj novo zaposleni sodelavci zvišujejo izobrazbeno strukturo, hkrati pa podjetje zapuščajo sodelavci z nižjo stopnjo izobrazbe. Pri tem velja poudariti, da ima skupina Petrol interes za izobraževanje svojih zaposlenih, saj je znanje ena od bistvenih konkurenčnih prednosti podjetja.

Usposabljanje

V prvih devetih mesecih leta 2013 se je različnih oblik izobraževanja udeležilo 8.138 udeležencev. Skupaj je bilo v skupini Petrol izvedenih 55.241 pedagoških ur usposabljanja, kar predstavlja v povprečju 14,3 pedagoških ur usposabljanja na zaposlenega v obravnavanem obdobju.

V okviru skupine Petrol imamo organizirano Akademijo Petrol, katere osnovni cilj je načrtno, sistematično in celovito izobraževanje vseh zaposlenih. V prvih devetih mesecih leta 2013 smo izvajali strokovna in zakonsko zahtevana izobraževanja. V okviru Akademije Petrol imamo organizirano tudi Poslovno akademijo Petrol, na kateri je prva generacija perspektivnih kadrov že zaključila s šolanjem in uspešno zagovarjala projektne naloge po naročilu uprave.

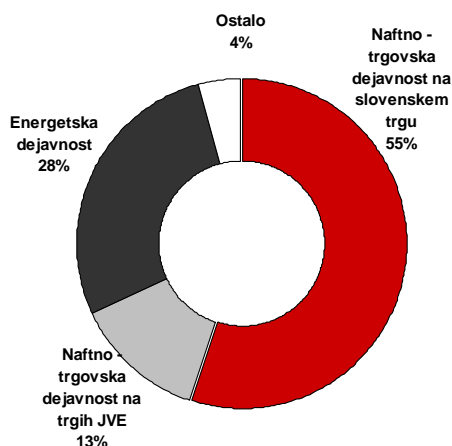
V skupini Petrol posebno pozornost namenjamo tudi usposabljanju zunanjih sodelavcev (prevoznikov, študentov,...) in kupcev. V tem obdobju smo zanje organizirali več različnih seminarjev, na katerih je prisostvovalo 1.469 udeležencev.

Naložbe

V prvih devetih mesecih leta 2013 smo za naložbe v opredmetena osnovna sredstva in neopredmetena sredstva ter dolgoročne finančne naložbe namenili 64,3 mio EUR. Od tega smo 55 odstotkov namenili naftno-trgovski dejavnosti na slovenskem trgu, 13 odstotkov naftno-trgovski dejavnosti na trgih JV Evrope, 28 odstotkov energetske dejavnosti ter 4 odstotke posodobitvi informacijske in druge infrastrukture.

Največji del sredstev smo namenili za nakup deleža Instalacije d.o.o. Del investicijskih sredstev smo namenili širitvi maloprodajne mreže. Na področju energetske dejavnosti smo investirali v projekte energetske rešitve, del sredstev je bil namenjen za ustanovitev podjetja Petrol LPG d.o.o. v Srbiji ter nakupu družbe Nafta Geoterm d.o.o. Del investicijskih sredstev smo namenili posodobitvi informacijske infrastrukture.

Slika 10: Struktura investiranih sredstev skupine Petrol v prvih devetih mesecih leta 2013



Sistem kakovosti

Sistemi kakovosti, ki so se v preteklosti večinoma usmerjali v povečanje učinkovitosti in odličnosti, postopoma vključujejo vse več elementov trajnostnega razvoja. Ti morajo obsegati varovalke, ki naj bi zagotavljale globalno zaščito tako človekovega okolja kot človeka samega.

Poslovanje skupine Petrol temelji na uveljavljanju visokih standardov kakovosti. Od leta 1997 naprej po standardu ISO 9001 certificirani sistem vodenja kakovosti v skupini stalno nadgrajujemo in razširjamo. Poleg certificiranih sistemov kakovosti in ravnanja z okoljem (glej tabelo 4) so v integrirani sistem kakovosti vključene tudi zahteve sistema ravnanja z živili HACCP, sistema varnosti in zdravja pri delu OHSHS ter sistem informacijske varnosti v skladu s standardom ISO 27001.

V mesecu januarju 2013 smo v družbi Petrol d.o.o. izvajali integracijo sistemov vodenja kakovosti in ravnanja z okoljem predhodnih družb (Euro - Petrol d.o.o. in Petrol Hrvatska d.o.o.). Integracijo smo uspešno izvedli, kar je potrdila tudi zunanja presoja v aprilu 2013. Petrol d.o.o. je tako od maja 2013 dalje imetnik certifikata ISO14001 za sistem ravnanja z okoljem, in sicer za področje veleprodaje. Julija 2013 je v družbi potekala recertifikacijska presoja sistema ravnanja z okoljem ISO14001. Veljavnost certifikata je podaljšana za tri leta.

V družbi Petrol Tehnologija, d.o.o., ki ima vzpostavljen sistem kakovosti v skladu s standardom SIST EN ISO/IEC 17020 »Splošna merila za delovanje različnih organov, ki izvajajo kontrolo«, je bila v januarju 2013 izvedena zunanja presoja. Obseg akreditiranih metod se je razširil za metodo Meritev hrupa v naravnem in življenjskem okolju.

Družba ima sedaj akreditiranih 18 preskusnih metod za področja: kontrole meril pretoka in tlaka v pnevmatikah, kontrolo opreme pod tlakom, ukrepi za preprečevanje iztekanja nevarnih tekočin iz nepremičnih rezervoarjev, tesnost nepremičnih jeklenih rezervoarjev, kontrolo debeline stene rezervoarjev za tekoča goriva, meritev prebojne trdnosti izolacije rezervoarjev za tekoča goriva in meritve hrupa v naravnem in življenjskem okolju.

V mesecu maju je v družbah Petrol d.d., Ljubljana, Petrol Tehnologija, d.o.o. in Petrol Energetika d.o.o. potekala kontrolna presoja sistemov vodenja kakovosti in ravnanja z okoljem. Večjih neskladnosti ni bilo, ugotovljene so bile tri manjše neskladnosti na področju ravnanja z okoljem, ki so v postopku odpravljanja.

Laboratorij Petrol ima vzpostavljen sistem vodenja kakovosti v skladu z zahtevami standarda SIST EN ISO/IEC 17025:2005 (Splošne zahteve za usposobljenost preskuševalnih in kalibracijskih laboratorijev). V septembru 2013 smo v laboratoriju Petrol uspešno prestali ponovni nadzorni obisk glede izpolnjevanja zahtev standarda SIST EN ISO/IEC 17025 s strani Slovenske akreditacije (SA). Razširitve obsega akreditacije nismo prijavili. Skupaj ima Laboratorij Petrol akreditiranih 58 metod (število je nižje kot v predhodnih letih, zaradi novega načina evidentiranja metod).

Tabela 4: Pregled certifikatov in akreditacij laboratorijev

Družba	Sistem vodenja kakovosti	Sistem ravnanja z okoljem	Akreditacije laboratorijev	Drugi certifikati
Petrol d.d., Ljubljana	ISO 9001: 2008	ISO 14001: 2004	SIST EN ISO/IEC 17025:2005	POR – program odgovornega ravnanja FSC
Petrol Tehnologija, d.o.o.	ISO 9001: 2008	ISO 14001: 2004	SIST EN ISO/IEC 17020:2004	
Petrol Energetika d.o.o.	ISO 9001: 2008	ISO 14001: 2004	/	
Petrol d.o.o.	ISO 9001: 2008	ISO 14001: 2004	/	
El-Tec Petrol d.o.o.	ISO 9001: 2008	ISO 14001: 2004	/	
Nafta Geoterm d.o.o.	ISO 9001: 2008	/	/	

Na podlagi Poročila o izvajanju sprejetih zavez iz Svetovne listine Programa odgovornega ravnanja z okoljem (POR) je Petrol d.d., Ljubljana prejel Certifikat za Program odgovornega ravnanja z okoljem za izvajanje dejavnosti skladiščenja, logistike in maloprodajne mreže bencinskih servisov v Sloveniji in s tem povezane pravice do uporabe logotipa.

Program odgovornega ravnanja z okoljem je globalna pobuda kemijske industrije za zagotavljanje neprestanih izboljšav na področju varstva okolja, varovanja zdravja in varnosti pri delu.

Petrol d.d. Ljubljana je v mesecu maju prejel certifikat FSC za proizvodnjo sekancev za toplotno energijo. Certifikat FSC, ki ga izdaja mednarodna nevladna organizacija Forest

Stewardship Council, promovira okolju primerno, socialno koristno in ekonomsko izvedljivo upravljanje gozdov.

Obvladovanje reklamacij v skupini Petrol

Konec leta 2012 smo v skupini Petrol prenovili sistem obvladovanja reklamacij in vzpostavili podlage za širitev sistema na nivo skupine Petrol in vključevanje vseh komunikacijskih kanalov v enoten sistem. Z aktivnostmi smo nadaljevali tudi v letu 2013. Sistem obvladovanja reklamacij smo razširili na vse procese v matični družbi, prenovili smo Pravilnik o reševanju pritožb in reklamacij in ga implementirali v odvisnih družbah v Sloveniji (Petrol Energetika d.o.o., Petrol Tehnologija, d.o.o.) in v tujini (Petrol d.o.o., Beograd, Petrol d.o.o., Petrol Crna Gora MNE d.o.o., Petrol BH Oil Company d.o.o.) ter pripravili informacijsko podporo za spremljanje statistike reklamacij.

Družbena odgovornost

Petrol v svoje poslovanje že vrsto let vključuje skrb za družbena in okoljska vprašanja. Na zahteve in izzive časa odgovarjamo z dolgoročno strategijo rasti in s trdnim zavedanjem, da podpora okolju, v katerem delujemo, pomembno vpliva na naše poslovanje in razvoj. Širšim družbenim in lokalnim skupnostim tako že vrsto let pomagamo k razgibanemu življenjskemu slogu in višji kakovosti življenja. Svojo odgovorno družbeno držo dokazujemo s podporo številnim športnim, kulturnim, humanitarnim in okoljevarstvenim projektom. Družbeno odgovornost v skupini Petrol vidimo kot trajno zavezo pri sodelovanju z okoljem, v katerem poslujemo.

Aktivnosti, ki so zaznamovale Petrolovo delovanje na področju družbene odgovornosti:

- v sodelovanju z Rdečim križem Slovenije in Zavodom Republike Slovenije za transfuzijsko medicino smo ponovno organizirali vseslovensko krvodajalsko akcijo pod geslom »Zate bi dal kri«;
- Petrolova krvodajalska akcija je prejela nagrado britanske gospodarske zbornice v Sloveniji, ki je bila prepoznana kot najboljša družbeno odgovorna akcija med velikimi podjetji (Corporate Social Responsibility Award 2013);
- interna komunikacijska kampanja vrednot in kodeksa družbe Petrol z naslovom Energija našega ravnanja je prejela regionalno nagrado EMERald ter mednarodno nagrado Zlato pero, ki ju podeljuje združenje IABC za odličnost v komunikacijski praksi;
- Petrol se je pridružil akciji osveščanja o prometni varnosti (problematika utrujenosti in zaspanosti za volanom ter vožnja pod vplivom zdravil in drugih psihoaktivnih snovi);
- podprli smo Matjaža Lenarčiča, ki je s Pipistrelvim letalom poletel preko severnega tečaja;
- bili smo med sponzorji Evropskega prvenstva v košarki.

Poslovna tveganja

Upravljanje tveganj

Nadaljevanje gospodarske recesije in finančne krize ima še naprej močan vpliv na poslovanje podjetij in tudi na upravljanje s poslovnimi tveganji v skupini Petrol.

Odbor za poslovna tveganja je imel v letošnjem letu 2 seji. Obravnaval je pripravo Letnega poročila o poslovnih tveganjih skupine Petrol za leto 2012, ki je bilo potrjeno na seji uprave družbe ter na seji revizijske komisije nadzornega sveta v februarju 2013. Na seji odbora je bilo tudi potrjeno, da se v letu 2013 ponovno izvede ocenjevanje poslovnih tveganj v skupini Petrol. Konec septembra so se začele aktivnosti povezane s procesom izvedbe ocenjevanja poslovnih tveganj, ki bo zaključeno konec oktobra.

Petrolov model poslovnih tveganj zajema 20 skupin poslovnih tveganj, razdeljenih na dve skupini:

- tveganja okolja in
- tveganja delovanja.

Med najpomembnejša in najverjetnejša poslovna tveganja sodijo predvsem finančna tveganja: cenovno, kreditno, valutno, likvidnostno ter obrestno tveganje.

Poleg finančnih tveganj so med najpomembnejšimi in najverjetnejšimi tveganji tudi komercialna tveganja, tveganja finančnega okolja, tveganja poslovno-finančnega odločanja, tveganja gospodarskega okolja, tveganja strateškega odločanja in tveganja zakonodaje in regulative.

Cenovno in valutno tveganje

V skupini Petrol kupujemo proizvode iz nafte po tržnih pogojih tujih nakupnih trgov in jih plačujemo večinoma v USD. Prodaja poteka v lokalnih valutah. Ker sodita svetovni naftni trg in trg ameriškega dolarja med najbolj nestabilne svetovne trge, je skupina Petrol pri opravljanju svoje temeljne dejavnosti izpostavljena tako cenovnemu tveganju – spremembam cen naftnih derivatov, kot tudi valutnemu tveganju – spremembam tečaja EUR/USD. Model o oblikovanju cen naftnih derivatov nam omogoča prenašanje gibanj svetovnih cen naftnih derivatov in deviznih tečajev na domače prodajne cene. Tako je izpostavljenost skupine Petrol cenovnemu in valutnemu tveganju močno zmanjšana.

Pri dobavi električne energije končnim odjemalcem matična družba cenovno in količinsko tveganje obvladuje z uskladitvijo nabavnih pogojev pri dobaviteljih na eni strani in s prodajnimi pogoji do kupcev na drugi strani, pri tem pa se še vedno ocenjuje, da so stopnje tveganj visoke, predvsem pri obvladovanju količinskega tveganja ter da je potrebno izboljšati proces obvladovanja teh tveganj.

Obvladujoča družba spremlja in nudi svetovanje pri sklepanju zavarovanj pred valutnimi tveganji tudi za odvisne družbe. Predvsem gre za tveganja zaradi spremembe tečaja EUR/HRK na Hrvaškem. Posebej v ta namen smo izdelali analizo vpliva gibanja tečaja EUR/HRK na poslovanje družb na Hrvaškem, ki jo tekoče ažuriramo, in predlog varovanja tečajnega tveganja. Tečaj EUR/HRK je bil v prvih štirih mesecih leta 2013 dokaj stabilen, v

poletnem obdobju je hrvaška kuna že zgodovinsko pridobila na vrednosti, od konca poletja pa kuna znova izgublja na vrednosti in se tečaj EUR/HRK giblje na nivojih iz aprila 2013. Razpon med najnižjo in najvišjo vrednostjo tečaja EUR/HRK je bil v prvih devetih mesecih leta 2013 le 2 odstotka, zato nismo sklepali terminskih poslov za varovanje tečaja. Na hrvaškem trgu smo tečajni riziko pri nabavi zmanjšali z bistvenim povečanjem nabave direktno na hrvaškem trgu v HRK.

V Srbiji se srečujemo s tveganjem tečaja EUR/RSD in v izogib tem tveganjem smo v letu 2012 dolgoročni kredit matične družbe odvisni družbi Beogas Invest d.o.o., spremenili v kapital družbe. Poleg tega nabava na srbskem trgu poteka v RSD in s tem se izognemo tečajnim tveganjem pri poslovanju. V letošnjem letu je gibanje tečaja EUR/RSD precej stabilno, saj se giblje med 115,1 in 110,5 RSD za 1 EUR.

V transakcije z izvedenimi instrumenti vstopamo izključno zaradi zavarovanja pred cenovnimi in valutnimi tveganji in ne iz špekulativnih razlogov.

Kreditno tveganje

Prenovljen sistem upravljanja s terjatvami iz poslovanja omogoča še učinkovitejše upravljanje kreditnega tveganja. Skladno z Navodilom o upravljanju s terjatvami do pravnih oseb smo aktivnejši pri izterjavi, v primeru neplačila pa se hitreje odločamo za prenehanje prodaje kupcem na odprto in hitreje uporabimo pravna sredstva za poplačilo terjatev. Posebno pozornost namenjamo individualni obravnavi velikih kupcev oz. kupcev z odprtimi terjatvami nad 250.000 EUR. V letu 2013 se je povečala razpršenost kupcev in s tem znižala izpostavljenost do posameznih večjih kupcev. Tudi v letu 2013 nadaljujemo z izvajanjem zaostrenih pogojev za odobritev višine izpostavljenosti (limita) do posameznega kupca in povečujemo obseg prvovrstnih instrumentov zavarovanja kot pogoj za odobritev prodaje (hipoteke, zastave, bančne garancije, akreditivi, zavarovanja pri SID - Prvi kreditni zavarovalnici d.d. Ljubljana ter drugih zavarovalnicah, varščine, korporativne garancije, porošstva). Konec leta 2012 smo začeli uvajati tudi nov instrument zavarovanja in plačila – izvršnico. Za zavarovanje kreditnega tveganja v naših družbah na Hrvaškem smo sklenili pogodbo pri HKO d.d. Zagreb.

Intenzivno se ukvarjamo z obvladovanjem terjatev do velikih kupcev v Sloveniji, hkrati posvečamo veliko pozornost tudi izterjavi terjatev na trgih JV Evrope, na katerih je plačilna sposobnost gospodarstva še slabša kot v Sloveniji. Terjatve sistematično spremljamo po starosti, po regijah in organizacijskih enotah, po kakovosti in po posameznih kupcih. Za spremljanje uporabljamo enotno računalniško aplikacijo za upravljanje s terjatvami, ki nam omogoča avtomatski nadzor nad izpostavljenostjo do posameznega kupca ter takojšnje ukrepanje. Uvedli smo tudi organizacijsko in računalniško centraliziran nadzor nad prejetimi zavarovanji terjatev do kupcev.

Kreditno tveganje je bilo najpomembnejše tveganje, ki mu je bila skupina Petrol izpostavljena pri prodaji produktov in storitev fizičnim in pravnim osebam v prvih devetih mesecih leta 2013, in ga je obvladovala z zgoraj opisanimi ukrepi.

Kljub splošnemu poslabševanju finančne moči naših kupcev zaradi likvidnostnih težav, zmanjševanju proizvodnje in prodaje ter upadu izvoza, ocenjujemo, da skupina Petrol zadovoljivo obvladuje kreditno tveganje. Naša ocena temelji na vrsti produktov, ki jih prodajamo, tržnem deležu, velikem številu kupcev, velikem številu instrumentov zavarovanj

in večjem obsegu zavarovanih terjatev. Kljub temu se tudi v skupini Petrol ne moremo izogniti posledicam velikega števila stečajev, prisilnih poravnav in osebnih stečajev.

Likvidnostno tveganje

Finančna kriza na slovenskem in svetovnem finančnem trgu je povzročila, da je bančni sektor bistveno previdnejši pri financiranju posameznikov in podjetij. V zadnjih mesecih je pri financiranju postalo bolj pomembno tudi upoštevanje ocene tveganja države, kar pomeni, da tuje banke pri financiranju Petrola zaradi nižjega ratinga države omejujejo tudi črpanje kreditnih linij za Petrol.

Kljub temu smo v prvih devetih mesecih leta 2013 uspeli za skupino Petrol pridobiti zadosten obseg kratkoročnih sredstev, ki nam je omogočal dobro kratkoročno financiranje. Nivoji cen naftnih derivatov v letu 2013 zahtevajo še vedno visok obseg kratkoročnega financiranja, ki ga uspešno zagotavljamo. Napovedi cen naftnih derivatov kažejo za prihodnje mesece približno enake ravni cen kot so bile v obdobju prvih devetih mesecev leta 2013, saj rast cen ni pričakovana zaradi padca povpraševanja v svetu. Kljub trenutnim napovedim glede trenda cen, pa smo ves čas aktivni v pogovorih z bankami za povečanje obstoječih kreditnih linij ter v pridobivanju kreditnih linij pri novih bankah.

Veliko pozornosti in previdnosti je potrebno posvetiti vodenju denarnega toka predvsem na področju planiranja prilivov iz prodaje na odlog, saj ima zaradi splošnega povečanja plačilne nediscipline in upada prodaje precej naših kupcev težave s financiranjem poslovanja.

Skupina Petrol je sposobna v vsakem trenutku izpolniti vse dospele obveznosti. Predvsem uspešno poslovanje skupine Petrol zagotavlja skupini dolgoročno plačilno sposobnost in povečuje njen lastniški kapital.

V decembru 2012 smo že tretjič uspešno prodali novo izdajo obveznic PET3 v višini 30,158 mio EUR, ki so začele februarja 2013 tudi kotirati na organiziranem trgu Ljubljanske borze. Banke imajo zmanjšano možnost odobritve dolgoročnih virov in potrebujejo bistveno več časa za odobravanje dolgoročnih kreditov, kljub temu pa načrtujemo, da bomo do konca leta 2013 zagotovili potreben obseg dolgoročnih virov, ki jih potrebujemo za refinanciranje dolgoročnih posojil.

Na področju kratkoročnega financiranja smo konec marca 2013 uspešno izvedli tretjo izdajo komercialnih zapisov družbe v višini 60 mio EUR, konec septembra 2013 pa še četrto izdajo komercialnih zapisov v višini 56 mio EUR. Tako tretja kot četrta zaporedna izdaja komercialnih zapisov sta bili zelo uspešno sprejeti s strani investorjev, saj je bil interes investorjev večji, tako da smo pri obeh izdajah zvišali skupno nominalno vrednost izdaje iz prvotno predvidenih 50 mio EUR na 60 oz. 56 mio EUR. To predstavlja rekordno veliko izdajo podjetniških vrednostnih papirjev v Sloveniji. Obrestna mera pri četrti izdaji je 3,4 odstotkov letno, pri tretji pa je bila 3,8 odstotkov letno. Kljub znižanju obrestne mere pri četrti izdaji v primerjavi s tretjo izdajo komercialnih zapisov, je bilo povpraševanje vlagateljev še vedno veliko.

Zadnje uspešne izdaje obveznic in komercialnih zapisov kažejo na veliko zaupanje in ugled, ki ga Petrol uživa na mednarodnih in domačih finančnih trgih. Na teh trgih smo ves čas aktivni pri pridobivanju dolgoročnih virov financiranja za financiranje investicijske dejavnosti in za redna odplačila dolgoročnih kreditov.

Obrestno tveganje

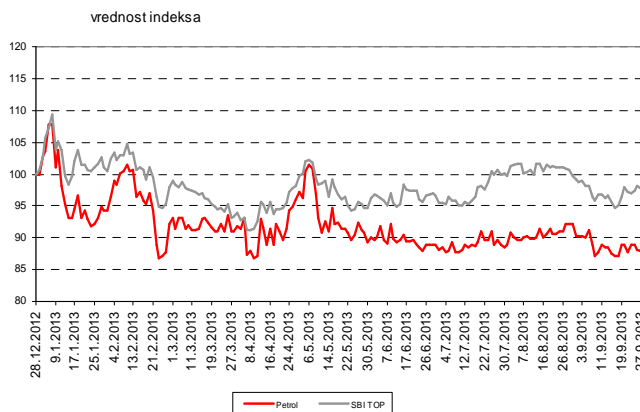
Izpostavljenost obrestnemu tveganju v skupini Petrol spremljamo tekoče. Obvladujoča družba ima dolgoročne kredite z variabilno obrestno mero vezane na EURIBOR. Povprečna vrednost EURIBOR-ja je bila v prvih devetih mesecih leta 2013 nižja kot povprečna vrednost v letu 2012 ter tudi nižja kot konec leta 2012. EURIBOR tako ostaja še vedno na zelo nizkih ravneh. Skupna obrestna mera po kateri se zadolžuje skupina Petrol je konec septembra 2013 nižja kot konec leta 2012. Razlog je v nizkem EURIBOR-ju, v zapadlosti obrestnih zamenjav z visoko fiksirano obrestno mero iz preteklih let ter v obrestni meri za kratkoročno zadolževanje, kjer dosegamo zelo konkurenčne nizke nivoje.

Za zavarovanje obrestne izpostavljenosti del variabilne obrestne mere spremenimo v fiksno z uporabo izvedenih finančnih instrumentov. V skladu z internimi pravili obrestno izpostavljenost zavarujemo do višine 75 odstotkov neto obrestne pozicije skupine Petrol. Pri odločitvi o dodatnem zavarovanju upoštevamo napovedi gibanj obrestnih mer in se glede na tržne razmere odločimo, kdaj in s katerimi instrumenti bomo izvedli zavarovanje. V prvih devetih mesecih leta 2013 nismo sklepali dodatnih obrestnih zavarovanj v povezavi z najemom novih dolgoročnih kreditov, načrtujemo pa, da jih bomo v zadnjem četrtletju. Obrestno tveganje pa je bilo varovano tudi z dvakratno izdajo komercialnih zapisov s fiksno obrestno mero.

Delnica

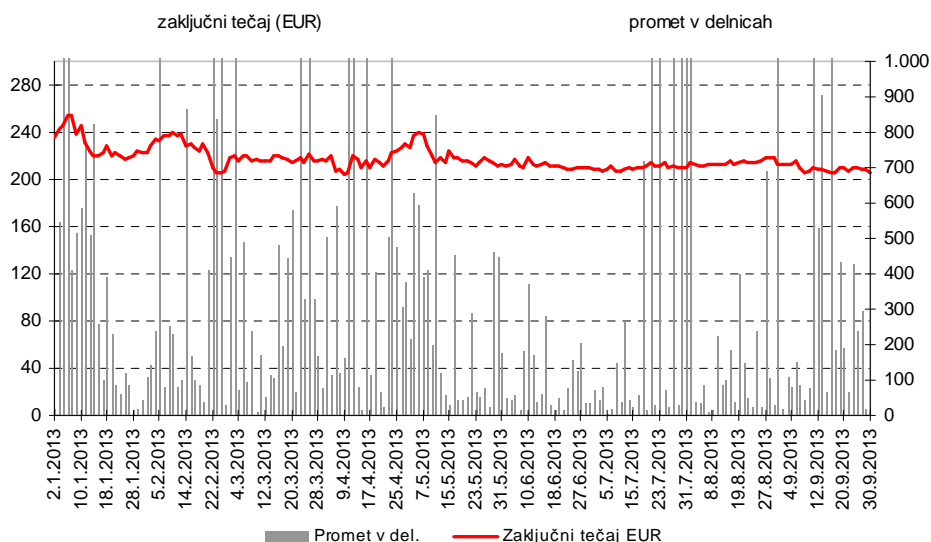
Konec septembra 2013 so bile cene delnic na Ljubljanski borzi vrednostnih papirjev v povprečju nižje kot konec leta 2012. To odraža tudi indeks SBITOP - slovenski blue-chip indeks, ki služi kot primerjalni indeks in nudi informacije o gibanju cen največjih in najlikvidnejših delnic na organiziranem trgu, ter v sestavi katerega je tudi delnica Petrola. Vrednost indeksa SBITOP je bila konec septembra 2013 nižja za 3,3 odstotke glede na vrednost konec leta 2012. V enakem obdobju je delnica Petrola izgubila 12,9 odstotkov vrednosti. Po prometu, ki je v obdobju od januarja do septembra znašal 18,3 mio EUR, je delnica Petrola zasedla četrto mesto med delnicami na Ljubljanski borzi vrednostnih papirjev. Po tržni kapitalizaciji na dan 30. septembra 2013 v višini 429,5 mio EUR je delnica Petrola na tretjem mestu na Ljubljanski borzi vrednostnih papirjev, kar predstavlja 8,7 odstotkov celotne tržne kapitalizacije delnic na slovenskem borznem trgu na ta dan.

Slika 11: Gibanje baznega indeksa za zaključni tečaj delnice Petrola d.d., Ljubljana in za indeks SBITOP v prvih devetih mesecih leta 2013 glede na konec leta 2012



V prvih devetih mesecih leta 2013 se je tečaj Petrolove delnice gibal med 205,00 EUR ter 255,00 EUR za delnico, povprečni tečaj v tem obdobju je znašal 217,17 EUR. Čisti poslovni izid na delnico je znašal 16,79 EUR, knjigovodska vrednost delnice pa je znašala 202 EUR. Na dan 30. septembra 2013 je imel Petrol d.d., Ljubljana 35.490 delničarjev. Konec septembra 2013 je bilo v lasti tujih pravnih in fizičnih oseb 149.652 delnic oziroma 7,2 odstotka. V primerjavi s koncem leta 2012 se je delež tujih delničarjev povečal za 0,8 odstotne točke.

Slika 12: Zaključni tečaj in promet s Petrolovo delnico v prvih devetih mesecih leta 2013



Slika 13: Lastniška struktura Petrol d.d., Ljubljana na dan 30. september 2013

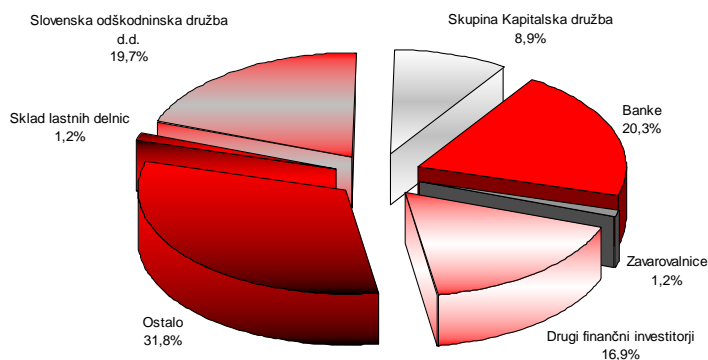


Tabela 5: Spremembe v lastniški strukturi delničarjev Petrol d.d., Ljubljana (primerjava med 30. septembrom 2013 in 31. decembrom 2012)

	30.9.2013		31.12.2012	
	Št. delnic	v %	Št. delnic	v %
Slovenska odškodninska družba d.d.	412.009	19,7%	412.009	19,7%
Skupina Kapitalska družba	184.852	8,9%	184.852	8,9%
Banke	422.880	20,3%	425.135	20,4%
Zavarovalnice	25.275	1,2%	25.275	1,2%
Drugi finančni investitorji	353.292	16,9%	368.180	17,6%
Ostalo	663.290	31,8%	646.147	31,0%
Sklad lastnih delnic	24.703	1,2%	24.703	1,2%
Skupaj	2.086.301	100,0%	2.086.301	100,0%

Tabela 6: 10 največjih delničarjev Petrol d.d., Ljubljana na dan 30. september 2013

	Delničar	Naslov	Število delnic	Delež v %
1	SLOVENSKA ODŠKODNINSKA DRUŽBA, D.D.	MALA ULICA 5, 1000 LJUBLJANA	412.009	19,75%
2	KAPITALSKA DRUŽBA, D.D.	DUNAJSKA CESTA 119, 1000 LJUBLJANA	172.639	8,27%
3	NLB d.d.	TRG REPUBLIKE 2, 1000 LJUBLJANA	126.365	6,06%
4	ISTRABENZ D.D.	CESTA ZORE PERELLO-GODINA 2, 6000 KOPER	84.490	4,05%
5	GB D.D., KRANJ	BLEIWEISOVA CESTA 1, 4000 KRANJ	84.299	4,04%
6	VIZIJA HOLDING, K.D.D.	DUNAJSKA CESTA 156, 1000 LJUBLJANA	71.676	3,44%
7	VIZIJA HOLDING ENA, K.D.D.	DUNAJSKA CESTA 156, 1000 LJUBLJANA	63.620	3,05%
8	HYPO BANK D.D.	DUNAJSKA CESTA 117, 1000 LJUBLJANA	43.500	2,09%
9	NOVA KBM D.D.	ULICA VITA KRAIGHERJA 4, 2000 MARIBOR	42.985	2,06%
10	ČEŠKOSLOVENSKA OBCHODNI BANK, A.S. - FID	RADLICKA 333/150, 150 57 PRAGA 5, REPUBLIKA ČEŠKA	42.598	2,04%

Tabela 7: Število delnic v lasti članov nadzornega sveta in uprave na dan 30. september 2013

Ime in priimek	Funkcija	Število delnic	Delež v kapitalu
Nadzorni svet		5	0,00%
Notranji člani		0	0,00%
1. Ika Krevzel Panič	Član nadzornega sveta	0	0,0000%
2. Zoran Gračner	Član nadzornega sveta	0	0,0000%
3. Andrej Tomplak	Član nadzornega sveta	0	0,0000%
Zunanji člani		5	0,000%
1. Tomaž Kuntarič	Predsednik nadzornega sveta	0	0,0000%
2. Irena Prijović	Podpredsednica nadzornega sveta	0	0,0000%
3. Igo Gruden	Član nadzornega sveta	0	0,0000%
4. Matija Blažič	Član nadzornega sveta	0	0,0000%
5. Klemen Ferjančič	Član nadzornega sveta	0	0,0000%
6. Mladen Kaliterna	Član nadzornega sveta	5	0,0002%
Uprava		260	0,01%
1. Tomaž Berločnik	Predsednik uprave	0	0,0000%
2. Janez Živko	Član uprave	40	0,0019%
3. Rok Vodnik	Član uprave	220	0,0105%
4. Samo Gerdin	Član uprave - Delavski direktor	0	0,0000%

Odobreni kapital

Skupščina družbe Petrol d.d., Ljubljana je dne 6. maja 2010 na svoji 20. skupščini delničarjev sprejela sklep o predlagani statutarni spremembi, s katerim upravo pooblašča, da lahko v soglasju z nadzornim svetom v obdobju petih let po vpisu te spremembe v sodni register, brez posebnega sklepa skupščine, poveča osnovni kapital družbe do višine polovice osnovnega kapitala, ki je obstajal na dan sprejema tega sklepa, kar predstavlja nominalni znesek 26.120.488,52 EUR, in sicer z izdajo novih delnic za vložke (odobreni kapital).

Pogojno povečanje vpoklicanega kapitala

Skupščina družbe Petrol d.d., Ljubljana do 30. septembra 2013 ni sklepala o pogojnem povečanju vpoklicanega kapitala.

Dividende

Po sklepu 23. skupščine delničarjev, ki je bila 4. aprila 2013, je Petrol d.d., Ljubljana avgusta 2013 izplačal bruto dividendo za leto 2012 v višini 10,00 EUR na delnico. V letu 2012 je bila izplačana bruto dividenda za leto 2011 v višini 8,25 EUR na delnico.

Lastne delnice

Družba Petrol d.d., Ljubljana v prvih devetih mesecih leta 2013 ni odkupovala lastnih delnic. Na dan 30. september 2013 je družba imela 24.703 lastnih delnic, oziroma 1,2 odstotka registriranega osnovnega kapitala. Njihova skupna nabavna vrednost je 30. septembra 2013 znašala 2,6 mio EUR. Od tržne vrednosti delnic na ta dan je bila nižja za 2,5 mio EUR.

Lastne delnice so bile pridobljene v letih od 1997 do 1999 v skupni višini 36.142 delnic. Lastne delnice sme družba pridobivati le za namene po določbi 247. člena Zakona o gospodarskih družbah (ZGD-1) in za nagrajevanje uprave in nadzornega sveta. Lastne delnice porabljamo v skladu s statutom družbe.

Redna udeležba na konferencah za vlagatelje in obveščanje javnosti

Družba Petrol d.d., Ljubljana ima reden program sodelovanja z domačimi in tujimi vlagatelji, ki vključuje javne objave, individualne sestanke in predstavitve ter javne predstavitve družbe. Redno se udeležujemo konferenc za vlagatelje, ki jih vsako leto organizirajo Ljubljanska borza, Dunajska borza in različne banke. V prvih devetih mesecih leta 2013 smo imeli nekaj posameznih sestankov z vlagatelji in analitiki, aprila smo se udeležili investicijske konference Prve kotacije v Ljubljani v organizaciji Ljubljanske borze ter septembra sodelovali na spletni konferenci v organizaciji Alte.

Nadzorni svet

Mateja Božič je s 1. januarjem 2013 odstopila kot članica nadzornega sveta Petrola d.d., Ljubljana.

Na 3. seji Sveta delavcev Petrola d.d., Ljubljana, dne 4. februarja 2013, so bili za člane nadzornega sveta, predstavnike zaposlenih, za štiriletno mandatno obdobje s pričetkom 22. februarja 2013 izvoljeni: Andrej Tomplak, Ika Krevzel Panič in Zoran Gračner.

Na 23. skupščini družbe Petrol d.d., Ljubljana, dne 4. aprila 2013, so bili za člane nadzornega sveta s 4-letnim mandatnim obdobjem s pričetkom 7. aprila 2013 imenovani Igo Gruden, Matija Balažic, mag. Irena Prijović, mag. Tomaž Kuntarič in Klemen Ferjančič. Mag. Mladen Kaliterna je bil imenovan za člana nadzornega sveta s 4-letnim mandatnim obdobjem s pričetkom 16. julija 2013.

Na konstitutivni seji nadzornega sveta, dne 22. aprila 2013, je bil za predsednika nadzornega sveta izvoljen Tomaž Kuntarič.

Skupščina

Na 23. skupščini družbe Petrol d.d., Ljubljana, dne 4. aprila 2013, so bili sprejeti sklepi:

- Bilančni dobiček, ugotovljen na dan 31. decembra 2012 v višini 20.615.980,00 EUR se uporabi za izplačilo dividend v bruto vrednosti 10,00 EUR na delnico (lastne delnice niso udeležene). Za izplačilo dividend se uporabi čisti poslovni izid leta 2012 in druge rezerve iz dobička. Družba bo izplačala dividende 12. avgusta 2013, in sicer delničarjem, vpisanim pri KDD na dan 8. aprila 2013, na način, določen s sklepom uprave.
- Skupščina podeljuje razrešnico upravi družbe za poslovno leto 2012.
- Skupščina podeljuje razrešnico nadzornemu svetu družbe za poslovno leto 2012.
- Za revizorja družbe za leto 2013 se imenuje KPMG Slovenija, podjetje za revidiranje, d.o.o. iz Ljubljane.
- Imenovanje članov nadzornega sveta s 4-letnim mandatnim obdobjem s pričetkom 7. aprila 2013:
 - Igo Gruden,
 - Matija Balažic,
 - mag. Irena Prijović,
 - mag. Tomaž Kuntarič,
 - Klemen Ferjančič in
 - mag. Mladen Kaliterna (pričetek mandatnega obdobja 16. julija 2013).

Ostala pojasnila družbe Petrol d.d., Ljubljana

Prospekt družbe Petrol d.d., Ljubljana, pripravljen ob uvrstitvi delnic družbe Petrol d.d., Ljubljana v kotacijo na borzi, je objavljen na spletni strani družbe. Vse spremembe prospekta so objavljene v strategiji družbe, letnem poročilu družbe Petrol d.d., Ljubljana in javnih objavah družbe Petrol d.d., Ljubljana, dostopnih na spletnih straneh družbe in spletnih straneh Ljubljanske borze, d.d. (SEOnet). Družba Petrol d.d., Ljubljana je 18. februarja 2013 objavila prospekt za uvrstitev obveznic družbe Petrol d.d., Ljubljana z oznako PET3 v trgovanje na organiziranem trgu.

RAČUNOVODSKO POROČILO

Prikaz finančne uspešnosti skupine Petrol in družbe Petrol d.d., Ljubljana

Izkaz poslovnega izida skupine Petrol in družbe Petrol d.d., Ljubljana

(v EUR)	Pojasnila	Skupina Petrol			Petrol d.d.		
		1-9 2013	1-9 2012	Indeks 13/12	1-9 2013	1-9 2012	Indeks 13/12
Prihodki od prodaje		2.913.226.128	2.777.733.619	105	2.380.645.578	2.368.084.045	101
Nabavna vrednost prodanega blaga		(2.662.102.971)	(2.531.672.451)	105	(2.194.786.894)	(2.188.244.156)	100
Kosmati poslovni izid		251.123.157	246.061.168	102	185.858.684	179.839.889	103
Stroški materiala	3	(21.795.285)	(22.791.948)	96	(7.448.639)	(7.104.712)	105
Stroški storitev	4	(84.661.719)	(84.020.577)	101	(79.419.412)	(84.444.366)	94
Stroški dela	5	(44.948.025)	(44.898.473)	100	(19.913.492)	(18.599.260)	107
Amortizacija	6	(30.834.595)	(29.382.211)	105	(20.610.541)	(17.617.442)	117
Drugi stroški	7	(2.253.481)	(2.805.293)	80	(1.370.451)	(1.589.943)	86
Stroški iz poslovanja		(184.493.105)	(183.898.502)	100	(128.762.535)	(129.355.724)	100
Drugi prihodki	2	3.849.301	7.869.867	49	2.428.457	4.283.682	57
Drugi odhodki		(70.995)	(483.494)	15	(29.423)	(20.826)	141
Poslovni izid iz poslovanja		70.408.358	69.549.039	101	59.495.183	54.747.021	109
Delež dobičkov iz naložb, vrednotenih po kapitalski metodi		5.498.680	8.686.187	63	-	-	-
Finančni prihodki iz dividend odvisnih, pridruženih in skupaj obvladovanih družb		-	-	-	1.856.033	7.305.874	72
Drugi finančni prihodki		32.733.180	46.966.167	70	29.005.293	42.227.344	69
Drugi finančni odhodki		(55.815.726)	(70.117.517)	80	(47.877.588)	(62.907.713)	76
Finančni izid	8	(23.082.546)	(23.151.350)	100	(18.872.295)	(20.680.369)	91
Poslovni izid pred davki		52.824.492	55.083.876	96	42.478.921	41.372.526	103
Obračunani davek		(5.613.246)	(8.369.793)	67	(4.937.332)	(5.640.965)	88
Odloženi davek		(2.884.416)	(4.813.512)	60	(2.934.584)	(4.801.036)	61
Davek		(8.497.662)	(13.183.305)	64	(7.871.916)	(10.442.001)	75
Čisti poslovni izid poslovnega leta		44.326.830	41.900.571	106	34.607.005	30.930.525	112
Čisti poslovni izid poslovnega leta, ki pripada:							
lastnikom obvladujoče družbe		44.686.043	41.299.658	108	34.607.005	30.930.525	112
neobvladujočemu deležu		(359.213)	600.913	-	-	-	-
Osnovni in popravljeni dobiček na delnico	9	21,68	20,03		16,79	15,00	

Računovodske usmeritve in pojasnila so sestavni del računovodskih izkazov in jih je treba brati v povezavi z njimi.

Izkaz vseobsegajočega donosa skupine Petrol in družbe Petrol d.d., Ljubljana

(v EUR)	Skupina Petrol		Petrol d.d.	
	1-9 2013	1-9 2012	1-9 2013	1-9 2012
Čisti poslovni izid poslovnega leta	44.326.830	41.900.571	34.607.005	30.930.526
Neto sprememba vrednosti naložb v pridružene in skupaj obvladovane družbe	-	-	0	10.404.183
Pripis sprememb v kapitalu pridruženih družb	14.716	38.215	-	-
Neto učinkoviti del spremembe v poštenu vrednosti instrumenta za varovanje pred spremenljivostjo denarnih tokov	3.156.783	(570.615)	2.679.533	(570.615)
Sprememba odloženih davkov	0	135.664	0	0
Tečajne razlike	(1.336.996)	(2.769.931)	0	0
Drugi vseobsegajoči donos	1.834.503	(3.166.667)	2.679.533	9.833.568
Celotni vseobsegajoči donos poslovnega leta	46.161.333	38.733.904	37.286.538	40.764.094
Celotni vseobsegajoči donos, ki pripada:				
lastnikom obvladujoče družbe	46.529.937	38.268.158	37.286.538	40.764.094
neobvladujočemu deležu	(368.604)	465.746	-	-

Računovodske usmeritve in pojasnila so sestavni del računovodskih izkazov in jih je treba brati v povezavi z njimi.

Izkaz finančnega položaja skupine Petrol in družbe Petrol d.d., Ljubljana

(v EUR)	Pojasnila	Skupina Petrol			Petrol d.d.		
		30. september 2013	31. december 2012	Indeks 13/12	30. september 2013	31. december 2012	Indeks 13/12
SREDSTVA							
Nekratkoročna (dolgoročna) sredstva							
	10	179.645.710	180.692.889	99	87.513.436	55.206.057	159
	11	610.078.272	613.838.344	99	325.206.180	279.932.420	116
		12.562.554	12.813.859	98	12.384.077	12.650.319	98
	12	-	-	-	302.272.919	364.715.239	83
	13	44.907.156	41.931.824	107	7.073.108	4.740.464	149
	14	101.659.424	98.807.655	103	131.235.000	131.235.000	100
	15	3.974.619	6.488.024	61	3.844.673	6.358.078	60
		7.808.435	4.072.743	192	21.953.537	17.163.277	128
		1.611.986	660.243	244	1.611.986	520.264	310
		28.223.749	31.764.581	89	24.579.523	27.929.718	88
		990.471.905	991.070.162	100	917.674.438	900.450.836	102
Kratkoročna sredstva							
	16	121.460.080	159.691.274	76	104.108.762	138.925.514	75
		2.976.962	3.207.487	93	0	0	-
	17	20.244.087	9.158.834	221	15.027.419	9.161.730	164
	18	342.229.926	352.116.072	97	247.696.524	266.206.461	93
		1.229.421	7.973.965	15	0	6.948.127	-
	19	1.355.859	1.602.079	85	1.355.859	1.602.079	85
	20	13.122.899	9.082.326	144	10.053.281	5.233.564	192
		25.360.533	37.625.459	67	16.982.622	28.813.254	59
		527.979.767	580.457.496	91	395.224.468	456.890.729	87
		1.518.451.672	1.571.527.658	97	1.312.898.906	1.357.341.565	97
KAPITAL IN OBVEZNOSTI							
Kapital, ki pripada lastnikom Skupine Petrol							
		52.240.977	52.240.977	100	52.240.977	52.240.977	100
		80.991.385	80.991.385	100	80.991.385	80.991.385	100
		61.986.711	62.001.962	100	61.749.884	61.749.884	100
		2.604.670	2.604.670	100	2.604.670	2.604.670	100
		(2.604.670)	(2.604.670)	100	(2.604.670)	(2.604.670)	100
		125.448.900	131.103.142	96	119.513.793	125.145.815	95
		-	-	-	73.629.197	73.629.197	100
		(2.697.833)	(5.854.616)	46	(2.031.241)	(4.710.774)	43
		8.623	(6.093)	-	0	0	-
		(8.282.586)	(6.954.981)	119	0	0	-
		151.734.876	122.017.539	124	34.607.005	17.243.328	201
		461.431.053	435.539.315	106	420.700.999	406.289.823	104
		(2.248.393)	(1.877.984)	103	-	-	-
		459.182.660	433.661.331	106	420.700.999	406.289.823	104
Nekratkoročne obveznosti							
		4.753.865	4.630.422	103	2.572.256	2.356.428	109
		3.616.275	2.610.670	139	2.524.862	2.524.862	100
		9.725.551	10.859.899	90	9.273.461	10.266.047	90
	21	318.422.225	429.692.404	74	239.077.696	335.108.925	71
		17.498.364	15.696.073	111	17.498.364	15.607.535	112
		5.914.443	6.000.260	99	5.969.935	5.969.935	100
		359.930.723	469.489.728	77	276.916.573	371.833.732	74
Kratkoročne obveznosti							
	21	309.328.727	203.893.056	152	311.145.946	200.204.647	155
	22	371.243.010	450.252.049	82	292.318.861	372.759.060	78
		3.930.119	66.963	-	3.878.154	0	-
		4.217.920	4.217.919	100	0	0	-
	23	10.618.513	9.946.612	107	7.938.372	6.254.303	127
		699.338.289	668.376.599	105	615.281.333	579.218.010	106
		1.059.269.012	1.137.866.327	93	892.197.906	951.051.742	94
		1.518.451.672	1.571.527.658	97	1.312.898.906	1.357.341.565	97

Računovodske usmeritve in pojasnila so sestavni del računovodskih izkazov in jih je treba brati v povezavi z njimi.

Izkaz gibanja kapitala skupine Petrol

(v EUR)	Vpoklicani kapital	Kapitalske rezerve	Rezerve iz dobička				Rezerve za varovanje pred tveganjem	Rezerve iz prevrednotenja naložb	Tečajne razlike	Zadržani dobiček	Kapital, ki pripada lastnikom Skupine Petrol	Naobvladujoč deleži	Skupaj
			Zakonske rezerve	Rezerve za lastne delnice	Lastne delnice	Druge rezerve iz dobička							
Stanje 1. januarja 2012	52.240.977	80.991.385	62.007.289	2.604.670	(2.604.670)	132.714.209	(4.822.014)	244.566	(4.173.047)	91.617.392	410.820.757	30.815.344	441.636.101
Izplačilo dividend za leto 2011						(11.204.627)				(5.803.557)	(17.008.184)		(17.008.184)
Zmanjšanje neobvladujočega deleža						(7.601.090)					(7.601.090)	(32.933.570)	(40.534.660)
Transakcije z lastniki	0	0	0	0	0	(18.805.717)	0	0	0	(5.803.557)	(24.609.274)	(32.933.570)	(57.542.844)
Čisti poslovni izid tekočega leta										41.299.658	41.299.658	600.913	41.900.571
Druge spremembe v vseobsegajočem donosu							(570.615)	38.215	(2.634.764)	135.664	(3.031.500)	(135.167)	(3.166.667)
Skupaj spremembe v vseobsegajočem donosu	0	0	0	0	0	0	(570.615)	38.215	(2.634.764)	41.435.322	38.268.158	465.746	38.733.904
Stanje 30. septembra 2012	52.240.977	80.991.385	62.007.289	2.604.670	(2.604.670)	113.908.490	(5.392.629)	282.781	(6.807.811)	127.249.158	424.479.641	(1.652.480)	422.827.161
Stanje 1. januarja 2013	52.240.977	80.991.385	62.001.962	2.604.670	(2.604.670)	131.103.142	(5.854.616)	(6.093)	(6.954.981)	122.017.539	435.539.315	(1.877.984)	433.661.331
Izplačilo dividend za leto 2012						(3.372.642)				(17.243.338)	(20.615.980)		(20.615.980)
Zmanjšanje neobvladujočega deleža											0	(1.805)	(1.805)
Pokrivanje izgube						(2.259.381)				2.259.381	0	0	0
Odprava zakonskih rezerv			(15.251)							15.251	0	0	0
Druge spremembe						(22.219)					(22.219)		(22.219)
Transakcije z lastniki	0	0	(15.251)	0	0	(5.654.242)	0	0	0	(14.968.706)	(20.638.199)	(1.805)	(20.640.004)
Čisti poslovni izid tekočega leta										44.686.043	44.686.043	(359.213)	44.326.830
Druge spremembe v vseobsegajočem donosu							3.156.783	14.716	(1.327.605)		1.843.894	(9.391)	1.834.503
Skupaj spremembe v vseobsegajočem donosu	0	0	0	0	0	0	3.156.783	14.716	(1.327.605)	44.686.043	46.529.937	(368.604)	46.161.333
Stanje 30. septembra 2013	52.240.977	80.991.385	61.986.711	2.604.670	(2.604.670)	125.448.900	(2.697.833)	8.623	(8.282.586)	151.734.876	461.431.053	(2.248.393)	459.182.660

Računovodske usmeritve in pojasnila so sestavni del računovodskih izkazov in jih je treba brati v povezavi z njimi.

Izkaz gibanja kapitala družbe Petrol d.d., Ljubljana

(v EUR)	Vpoklicani kapital	Kapitalske rezerve	Rezerve iz dobička				Rezerve za pošteno vrednost	Rezerve za varovanje pred tveganjem	Zadržani dobiček	Skupaj
			Zakonske rezerve	Rezerve za lastne delnice	Lastne delnice	Druge rezerve iz dobička				
Stanje 1. januarja 2012	52.240.977	80.991.385	61.749.884	2.604.670	(2.604.670)	119.107.103	66.586.771	(4.822.014)	5.803.557	381.657.663
Izplačilo dividend za leto 2011						(11.204.627)			(5.803.557)	(17.008.184)
Transakcije z lastniki	0	0	0	0	0	(11.204.627)	0	0	(5.803.557)	(17.008.184)
Čisti poslovni izid tekočega leta									30.930.526	30.930.526
Druge spremembe v vseobsegajočem donosu							10.404.183	(570.615)		9.833.568
Skupaj spremembe v vseobsegajočem donosu	0	0	0	0	0	0	10.404.183	(570.615)	30.930.527	40.764.094
Stanje 30. septembra 2012	52.240.977	80.991.385	61.749.884	2.604.670	(2.604.670)	107.902.475	76.990.954	(5.392.629)	30.930.527	405.413.573
Stanje 1. januarja 2013	52.240.977	80.991.385	61.749.884	2.604.670	(2.604.670)	125.145.815	73.629.197	(4.710.774)	17.243.338	406.289.822
Pripojitev družb						(2.259.390)				(2.259.380)
Izplačilo dividend za leto 2012						(3.372.642)			(17.243.338)	(20.615.980)
Transakcije z lastniki	0	0	0	0	0	(5.632.023)	0	0	(17.243.338)	(22.875.361)
Čisti poslovni izid tekočega leta									34.607.005	34.607.005
Druge spremembe v vseobsegajočem donosu								2.679.533		2.679.533
Skupaj spremembe v vseobsegajočem donosu	0	0	0	0	0	0	0	2.679.533	34.607.005	37.286.538
Stanje 30 septembra 2013	52.240.977	80.991.385	61.749.884	2.604.670	(2.604.670)	119.513.793	73.629.197	(2.031.241)	34.607.005	420.700.999

Računovodske usmeritve in pojasnila so sestavni del računovodskih izkazov in jih je treba brati v povezavi z njimi.

Izkaz denarnega toka skupine Petrol in družbe Petrol d.d., Ljubljana

(v EUR)	Skupina Petrol		Petrol d.d.	
	30. september 2013	30. september 2012	30. september 2013	30. september 2012
Denarni tokovi pri poslovanju				
Čisti poslovni izid	44.326.830	42.600.571	34.607.005	30.930.526
Prilagoditve za:				
Davki	8.497.662	13.183.305	7.871.916	10.442.000
Amortizacija opredmetenih osnovnih sredstev	27.451.267	26.353.412	17.775.436	15.107.188
Amortizacija neopredmetenih sredstev	3.383.328	3.028.799	2.835.105	2.510.254
(Dobiček)/izguba pri prodaji opredmetenih osnovnih sredstev	(539.752)	(2.333.556)	(35.256)	(36.204)
Prihodki od sredstev v upravljanju	(49.050)	(49.050)	(49.050)	(49.050)
Neto (zmanjšanje)/oblikovanje drugih rezervacij in dolgoročnih odloženih prihodkov	(884.350)	(1.961.346)	(992.587)	(1.905.311)
Neto primanjkljaji blaga	1.409.438	3.739.818	1.408.043	3.791.199
Neto (zmanjšanje)/oblikovanje popravka vrednosti terjatev	3.121.918	2.843.621	1.441.941	2.528.779
Neto odpis poslovnih terjatev	(272.172)	11.117	-	50.111
Neto finančni (prihodki)/odhodki	17.935.592	20.904.167	15.996.500	18.175.893
Krepitev / slabitev naložb	80.609	21.406	80.609	21.406
Delež v dobičku skupaj obvladovanih družb	(2.109.923)	(3.835.115)	-	0
Delež v dobičku pridruženih družb	(3.388.757)	(5.551.072)	-	0
Finančni prihodki iz naslova prejetih dividend od odvisnih družb	0	0	(1.259.781)	(6.581.244)
Finančni prihodki iz naslova prejetih dividend od skupaj obvlad. družb	0	0	(43.355)	0
Finančni prihodki. iz naslova prejetih dividend od pridr. družb	0	0	(552.897)	(724.630)
Denarni tok iz poslovanja pred spremembo obratnega kapitala	98.962.640	98.956.077	79.083.629	74.260.917
Neto (zmanjšanje)/oblikovanje drugih obveznosti	367.264	617.927	899.793	407.903
Neto zmanjšanje/(oblikovanje) drugih sredstev	(2.370.919)	(2.729.024)	(2.491.025)	(3.153.295)
Spremembo zalog	36.967.797	(89.467.861)	33.845.471	(88.147.629)
Sprememba poslovnih in drugih terjatev	7.124.251	18.056.043	34.089.200	65.177.643
Sprememba poslovnih in drugih obveznosti	(66.483.831)	57.591.470	(81.341.379)	79.759.275
Denar, ustvarjen pri poslovanju	74.567.202	83.024.632	64.085.689	128.304.814
Izdatki za obresti	(19.585.060)	(23.722.836)	(17.056.945)	(21.006.732)
Prejemki / izdatki za davke	5.073.361	(9.143.377)	5.565.910	(5.944.615)
Čista denarna sredstva iz poslovanja	60.055.503	50.158.419	52.594.654	101.353.467
Denarni tokovi iz naložbenja				
Izdatki pri naložbah v odvisne družbe	(1.419.833)	(45.845.483)	(2.513.927)	(62.469.846)
Prejemki pri naložbah v odvisne družbe	11.209	0	1.597.273	0
Izdatki pri naložbah v skupaj obvladovane družbe	(2.332.644)	(1.068.131)	(2.332.644)	(1.068.131)
Prejemki pri neopredmetenih sredstvih	15.516	34.716	0	0
Izdatki pri neopredmetenih sredstvih	(3.392.846)	(4.185.990)	(3.309.015)	(1.612.475)
Prejemki pri opredmetenih osnovnih sredstvih	7.008.815	3.798.771	1.597.979	1.990.202
Izdatki pri opredmetenih osnovnih sredstvih	(39.697.279)	(35.727.288)	(18.456.795)	(18.606.973)
Prejemki pri za prodajo razpoložljivih finančnih sredstev	3.550.595	0	3.550.595	0
Prejemki pri finančnih sredstvih v posesti za trgovanje	8.297	0	8.297	0
Prejemki pri danih posojilih	15.053.412	14.976.951	35.557.723	13.818.506
Izdatki pri danih posojilih	(29.702.894)	(6.155.094)	(35.983.784)	(19.105.713)
Prejete obresti	4.662.394	4.833.887	3.833.022	4.212.836
Prejete dividende od odvisnih družb	0	0	1.259.781	6.581.244
Prejete dividende od skupaj obvladovanih družb	1.443.355	1.000.000	43.355	0
Prejete dividende od pridruženih družb	552.897	724.630	552.897	724.630
Prejete dividende od drugih	41.359	41.225	41.359	41.225
Čista denarna sredstva iz naložbenja	(44.197.647)	(67.571.806)	(14.553.884)	(75.494.494)
Denarni tokovi iz financiranja				
Izdatki pri izdaji obveznic	1.885	(19.533)	1.885	(19.533)
Prejemki pri prejetih posojilih	795.453.520	986.643.180	658.115.915	931.119.271
Izdatki pri prejetih posojilih	(802.988.512)	(970.656.707)	(687.471.121)	(936.359.347)
Prejete / izplačane dividende delničarjem	(20.518.081)	(16.953.670)	(20.518.081)	(16.953.670)
Čista denarna sredstva iz financiranja	(28.051.188)	(986.730)	(49.871.402)	(22.213.278)
Povečanje/(zmanjšanje) denarja in denarnih ekvivalentov	(12.193.332)	(18.400.117)	(11.830.632)	3.645.695
Gibanje denarja in denarnih ekvivalentov				
Na začetku leta	37.625.459	60.701.551	28.813.254	32.949.888
Prevedbene razlike	(71.594)	572.395	0	0
Povečanje/(zmanjšanje)	(12.193.332)	(18.297.395)	(11.830.632)	3.645.695
Na koncu obdobja	25.360.533	42.976.551	16.982.622	36.595.583

Računovodske usmeritve in pojasnila so sestavni del računovodskih izkazov in jih je treba brati v povezavi z njimi.

POJASNILA K RAČUNOVODSKIM IZKAZOM

Poročajoča družba

Petrol d.d., Ljubljana (v nadaljevanju "Družba") je podjetje s sedežem v Sloveniji. Naslov registriranega sedeža je Petrol d.d., Ljubljana, Dunajska cesta 50, 1527 Ljubljana. V nadaljevanju so predstavljeni nerevidirani uskupinjeni računovodski izkazi skupine za obdobje, ki se je končalo dne 30. september 2013 in ločeni računovodski izkazi družbe Petrol d.d., Ljubljana za obdobje, ki se je končalo dne 30. september 2013. Uskupinjeni računovodski izkazi vključujejo družbo in njene odvisne družbe, deleže Skupine v pridruženih družbah ter deleže v skupaj obvladovanih družbah (skupaj v nadaljevanju "Skupina"). Podrobnejši pregled sestave Skupine je prikazan v poglavju *Organizacijska shema skupine Petrol*.

Podlaga za sestavo

a. Izjava o skladnosti

Računovodski izkazi družbe Petrol d.d., Ljubljana in uskupinjeni računovodski izkazi skupine Petrol so sestavljeni v skladu z Mednarodnimi standardi računovodskega poročanja (MSRP) kot jih je sprejela Evropska unija.

Uprava družbe je računovodske izkaze Družbe in uskupinjene računovodske izkaze Skupine sprejela dne 13. 11. 2013.

Pri pripravi računovodskih izkazov so bile upoštevane enake računovodske usmeritve kot pri pripravi računovodskih izkazov za leto 2012. Za medletno poročanje je upoštevan standard MRS 34 – Medletno računovodsko poročanje.

b. Podlaga za merjenje

Skupinski računovodski izkazi in računovodski izkazi Družbe so pripravljani na osnovi izvirnih vrednosti, razen naslednjih sredstev in obveznosti, ki so prikazani po pošteni vrednosti:

- izpeljani finančni instrumenti,
- finančna sredstva po pošteni vrednosti preko poslovnega izida,
- za prodajo razpoložljiva finančna sredstva,
- naložbe v pridružene in skupaj obvladovane družbe (velja za Družbo).

c. Funkcionalna in predstavitvena valuta

Računovodski izkazi v tem poročilu so predstavljeni v evrih (EUR) brez centov, evro pa je tudi funkcionalna valuta družbe. Zaradi zaokroževanja vrednostnih podatkov lahko prihaja do nepomembnih odstopanj v seštevkih v preglednicah.

d. Uporaba ocen in presoj

Priprava računovodskih izkazov zahteva, da poslovodstvo oblikuje ocene, presoje in predpostavke, ki vplivajo na izkazane zneske sredstev in obveznosti ter razkritje pogojnih

sredstev in obveznosti na dan priprave računovodskih izkazov, ter na izkazane zneske prihodkov in odhodkov v poročevalnem obdobju.

Ocene in predpostavke so prisotne pri naslednjih presojah:

- oceni dobe koristnosti amortizirljivih sredstev,
- preizkusu oslabitve sredstev,
- oceni poštene vrednosti naložb v pridružene in skupaj obvladovane družbe (velja le za Družbo),
- oceni poštene vrednosti za prodajo razpoložljivih finančnih sredstev,
- oceni poštene vrednosti finančnih sredstev, merjenih po poštenu vrednosti prek poslovnega izida,
- oceni poštene vrednosti izpeljanih finančnih instrumentov,
- oceni čiste iztržljive vrednosti zalog,
- oceni udenarljive vrednosti terjatev,
- oceni potrebnih rezervacij itd.

Ker so ocene podvržene subjektivni presoji in določeni stopnji negotovosti, se poznejši dejanski rezultati lahko razlikujejo od ocen. Oblikovanje ocen in s tem povezane predpostavke in negotovosti so razkriti v pojasnilih k posameznim naštetim postavkam.

Ocene se redno preverjajo. Spremembe računovodskih ocen se pripoznajo v obdobju v katerem so bile ocene spremenjene, če sprememba vpliva samo na to obdobje, ali v obdobju spremembe in v prihodnjih obdobjih, če sprememba vpliva na prihodnja obdobja.

RAZKRITJA K POSAMEZNIH POSTAVKAM V RAČUNOVODSKIH IZKAZIH

1. Poročanje po odsekih

Ker računovodsko poročilo zajema tako računovodske izkaze in pripadajoča pojasnila Skupine, kakor tudi Družbe, so v razkritju predstavljeni le poslovni odseki Skupine.

Poslovni odsek je sestavni del Skupine, ki opravlja poslovne dejavnosti, iz naslova katerih dobiva prihodke in s katerimi ima stroške, ki se nanašajo na transakcije z drugimi sestavnimi deli iste Skupine. Rezultate poslovnih odsekov redno pregledujejo vodstveni delavci Skupine, da lahko na njihovi podlagi sprejemajo odločitve o virih, ki jih je treba razporediti v določeni odsek, in ocenjujejo uspešnost poslovanja Skupine.

Vodstveni delavci Skupine spremljajo podatke na dveh nivojih: na tako imenovanem mikro nivoju, na katerem se gleda posamezno enoto in na makro nivoju, na katerem se spremljajo podatki samo po določenih ključnih podatkih, s katerimi se lahko primerjamo tudi s podobnimi družbami v Evropi. Zaradi nepreglednosti mase podatkov in občutljivosti le-teh na mikro nivoju, Skupina v letnem poročilu razkriva podatke samo na makro nivoju.

Tako pri pripravljanju in predstavljanju računovodskih izkazov Skupina upošteva naslednja odseka:

- naftno - trgovska dejavnost,
- energetska dejavnost.

Naftno – trgovska dejavnost zajema:

- prodajo proizvodov iz nafte,
- prodajo trgovskega blaga.

Prodaja trgovskega blaga vključuje prodajo avtomateriala, prehrabnega blaga, galanterije, tobačnih izdelkov, loterije, kuponov in kartic, surovin in proizvodov kemične industrije.

Energetska dejavnost zajema:

- področje plina in toplote,
- proizvodnjo, prodajo in distribucijo električne energije,
- področje okoljskih in energetskih rešitev.

Poslovni odseki Skupine za obdobje od 01. 01. 2012 do 30. 09. 2012:

(v EUR)	Naftno - trgovska dejavnost	Plinska, okoljska ter ostala energetska dejavnost	Skupaj	Izkaz poslovnega izida / Izkaz finančnega položaja
Prihodki od prodaje				
Prihodki iz odnosov z odvisnimi družbami	2.877.002.956	236.049.942	3.113.052.898	
Prihodki od prodaje	(311.849.891)	(23.469.388)	(335.319.279)	
	2.565.153.065	212.580.554	2.777.733.619	2.777.733.619
Ocena čistega poslovnega izida poslovnega leta				
Ocena čistega poslovnega izida poslovnega leta	34.353.001	7.547.571	41.900.572	41.900.572
Prihodki od obresti *	3.578.372	1.492.914	5.071.286	5.071.286
Odhodki od obresti *	(16.357.972)	(6.824.624)	(23.182.596)	(23.182.596)
Amortizacija opredmetenih osnovnih sredstev, neopredmetenih osnovnih sredstev in naložbenih nepremičnin	(23.271.783)	(6.110.428)	(29.382.211)	(29.382.211)
Delež dobičkov iz naložb, vrednotenih po kapitalski metodi	183.326	8.502.861	8.686.187	8.686.187
Vsa sredstva	1.275.227.357	314.446.029	1.589.673.386	1.589.673.386
Naložbe vrednotene po kapitalski metodi	3.423.052	141.977.819	145.400.871	145.400.871
Opredmetena osnovna sredstva, neopredmetena sredstva in naložbene nepremičnine	664.760.497	136.791.523	801.552.020	801.552.020
Ostala sredstva	607.043.808	35.676.687	642.720.495	642.720.495

* Prihodki in odhodki od obresti so ocenjeni glede na delež naložb in sredstev odseka v skupnih naložbah in sredstvih.

Poslovni odseki Skupine za obdobje od 01. 01. 2013 do 30. 09. 2013:

(v EUR)	Naftno - trgovska dejavnost	Plinska, okoljska ter ostala energetska dejavnost	Skupaj	Izkaz poslovnega izida / Izkaz finančnega položaja
Prihodki od prodaje				
Prihodki iz odnosov z odvisnimi družbami	2.913.419.576	329.748.964	3.243.168.540	
Prihodki od prodaje	(285.901.294)	(44.041.119)	(329.942.413)	
	2.627.518.282	285.707.845	2.913.226.128	2.913.226.128
Ocena čistega poslovnega izida poslovnega leta				
Ocena čistega poslovnega izida poslovnega leta	32.964.029	11.362.801	44.326.830	44.326.830
Prihodki od obresti *	3.561.196	1.713.262	5.274.458	5.274.458
Odhodki od obresti *	(14.143.815)	(6.804.474)	(20.948.289)	(20.948.289)
Amortizacija opredmetenih osnovnih sredstev, neopredmetenih osnovnih sredstev in naložbenih nepremičnin	(24.204.992)	(6.629.603)	(30.834.595)	(30.834.595)
Delež dobičkov iz naložb, vrednotenih po kapitalski metodi	58.048	5.440.632	5.498.680	5.498.680
Vsa sredstva	1.170.308.190	348.143.482	1.518.451.672	1.518.451.672
Naložbe vrednotene po kapitalski metodi	3.325.679	143.240.901	146.566.580	146.566.580
Opredmetena osnovna sredstva, neopredmetena sredstva in naložbene nepremičnine	637.318.661	164.967.875	802.286.536	802.286.536
Ostala sredstva	529.663.850	39.934.706	569.598.556	569.598.556

* Prihodki in odhodki od obresti so ocenjeni glede na delež naložb in sredstev odseka v skupnih naložbah in sredstvih

2. Drugi prihodki

(v EUR)	Skupina Petrol		Petrol d.d.	
	1-9 2013	1-9 2012	1-9 2013	1-9 2012
Poraba ekoloških rezervacij	1.226.096	1.229.608	1.226.096	1.213.809
Dobiček pri prodaji osnovnih sredstev	571.241	2.427.395	45.348	59.691
Prejeti kasaskonti, rabati	251.980	254.333	102.376	27.608
Prihodki od vračil	244.732	551.285	244.732	551.284
Prejete odškodnine, tožbe, pogodbene kazni	178.672	33.568	62.655	33.568
Prejete odškodnine od zavarovalnic	174.057	189.216	54.618	78.958
Odprava vračunanih stroškov, odhodkov	172.830	1.685.801	172.830	1.604.090
Poplačilo sodnih stroškov	168.940	145.542	151.033	145.542
Drugi prihodki	860.753	1.353.119	368.769	569.132
Skupaj drugi prihodki	3.849.301	7.869.867	2.428.457	4.283.682

3. Stroški materiala

(v EUR)	Skupina Petrol		Petrol d.d.	
	1-9 2013	1-9 2012	1-9 2013	1-9 2012
Stroški energije	16.030.629	16.444.828	4.727.354	4.285.650
Stroški potrošnega materiala	5.014.092	5.445.043	2.384.451	2.446.683
Odpis drobnega inventarja	240.112	268.598	22.788	28.889
Drugi stroški materiala	510.452	633.479	314.046	343.491
Skupaj stroški materiala	21.795.285	22.791.948	7.448.639	7.104.712

4. Stroški storitev

(v EUR)	Skupina Petrol		Petrol d.d.	
	1-9 2013	1-9 2012	1-9 2013	1-9 2012
Stroški upravljavcev bencinskih servisov	21.237.335	22.541.123	21.172.259	21.698.188
Stroški transportnih storitev	19.089.170	18.661.403	16.776.784	19.620.222
Stroški storitev vzdrževanja osnovnih sredstev	8.566.901	7.056.975	7.986.006	6.681.015
Stroški plačilnega prometa in bančnih storitev	6.094.090	6.083.609	4.640.197	4.650.404
Stroški podizvajalcev	4.505.864	2.176.920	1.477	2.575
Stroški intelektualnih storitev	4.438.561	4.631.419	2.484.073	2.410.199
Prispevki za poslovanje ob avtocestah	3.883.840	3.993.171	3.042.042	3.191.184
Najemnine	3.732.383	3.365.129	2.924.807	6.089.266
Stroški zavarovalnih premij	2.859.614	3.329.002	2.159.483	2.104.056
Stroški sejmov, reklame in reprezentance	2.711.299	3.404.455	1.960.790	2.348.818
Stroški storitev varstva okolja	1.331.072	1.321.338	1.033.061	725.096
Stroški varovanja - požarno, fizično, tehnično	1.235.402	1.077.106	998.108	1.021.297
Nadomestila za uporabo stavbnega zemljišča	1.179.664	1.169.433	1.072.281	938.537
Koncesijske dajatve	654.785	574.000	342.620	305.834
Povačila stroškov zaposlenim v zvezi z delom	553.003	770.741	201.152	223.468
Članarine	389.925	373.788	208.583	175.308
Upravljanje nepremičnin	276.099	278.894	10.688.911	10.601.264
Drugi stroški storitev	1.922.712	3.212.072	1.726.779	1.657.633
Skupaj stroški storitev	84.661.719	84.020.577	79.419.412	84.444.366

5. Stroški dela

(v EUR)	Skupina Petrol		Petrol d.d.	
	1-9 2013	1-9 2012	1-9 2013	1-9 2012
Plače	32.473.461	32.816.895	14.697.497	13.767.820
Stroški drugih zavarovanj	3.292.819	3.249.046	1.196.509	1.124.669
Stroški pokojninskih zavarovanj	2.917.577	2.821.224	1.457.943	1.373.022
Povračilo prevoza na delo	1.770.226	1.596.072	523.641	464.279
Povračilo prehrane med delom	1.248.572	1.175.290	465.118	397.600
Regres za letni dopust	1.184.356	1.187.183	496.181	441.000
Dodatno pokojninsko zavarovanje	689.128	686.829	424.013	387.825
Druga povračila in nadomestila	1.371.886	1.365.934	652.590	643.045
Skupaj stroški dela	44.948.025	44.898.473	19.913.492	18.599.260

6. Amortizacija

(v EUR)	Skupina Petrol		Petrol d.d.	
	1-9 2013	1-9 2012	1-9 2013	1-9 2012
Amortizacija neopredmetenih sredstev	3.383.328	3.028.799	2.835.105	2.510.254
Amortizacija opredmetenih osnovnih sredstev	26.861.924	25.750.797	17.171.157	14.483.177
Amortizacija naložbenih nepremičnin	589.343	602.615	604.279	624.011
Skupaj amortizacija	30.834.595	29.382.211	20.610.541	17.617.442

7. Drugi stroški

(v EUR)	Skupina Petrol		Petrol d.d.	
	1-9 2013	1-9 2012	1-9 2013	1-9 2012
Sponsoriranja in donacije	1.162.579	1.397.912	949.841	1.043.588
Dajatve za varstvo okolja in dajatve, neodvisne od poslovanja	644.936	751.356	143.049	276.163
Izguba pri prodaji/izločitvi opredmetenih osnovnih sredstev	31.489	93.839	10.092	23.488
Drugi stroški	414.477	562.186	267.469	246.705
Skupaj drugi stroški	2.253.481	2.805.293	1.370.451	1.589.943

8. Drugi finančni prihodki in odhodki

(v EUR)	Skupina Petrol		Petrol d.d.	
	1-9 2013	1-9 2012	1-9 2013	1-9 2012
Tečajne razlike	14.352.996	21.530.587	12.281.277	17.960.671
Dobiček izpeljanih finančnih instrumentov	11.290.447	18.881.146	11.290.447	18.881.146
Prihodki za obresti	5.274.458	5.071.285	4.018.729	4.314.564
Odprava in izterjani popravki terjatev	644.925	437.375	158.246	30.196
Drugi finančni prihodki	1.170.354	1.045.774	1.256.594	1.040.766
Skupaj drugi finančni prihodki	32.733.180	46.966.167	29.005.293	42.227.344
Odhodki za obresti	(20.948.289)	(23.182.596)	(18.224.585)	(19.894.186)
Izguba izpeljanih finančnih instrumentov	(15.452.682)	(22.315.809)	(15.081.763)	(22.315.809)
Tečajne razlike	(14.967.549)	(20.524.240)	(12.032.476)	(17.487.462)
Popravek vrednosti poslovnih terjatev	(3.494.671)	(3.292.113)	(1.522.354)	(2.609.086)
Drugi finančni odhodki	(952.535)	(802.759)	(1.016.411)	(601.168)
Skupaj drugi finančni odhodki	(55.815.726)	(70.117.517)	(47.877.588)	(62.907.713)
Finančni izid	(23.082.546)	(23.151.350)	(18.872.295)	(20.680.369)

9. Čisti dobiček na delnico

	30. september 2013	30. september 2012	30. september 2013	30. september 2012
Čisti poslovni izid (v EUR)	44.686.043	41.299.658	34.607.005	30.930.526
Število izdanih delnic	2.086.301	2.086.301	2.086.301	2.086.301
Število lastnih delnic na začetku leta	24.703	24.703	24.703	24.703
Število lastnih delnic na koncu leta	24.703	24.703	24.703	24.703
Tehtano povprečno število izdanih navadnih delnic	2.061.598	2.061.598	2.061.598	2.061.598
Popravljeno povprečno število navadnih delnic	2.061.598	2.061.598	2.061.598	2.061.598
Osnovni in popravljeni dobiček na delnico (EUR/delnico)	21,68	20,03	16,79	15,00

Osnovni dobiček na delnico je izračunan tako, da se čisti dobiček lastnikov deli s tehtanim povprečnim številom navadnih delnic, pri čemer se izključijo navadne delnice, ki jih ima v lasti Družba. Skupina in Družba nimata potencialnih popravljanih navadnih delnic, zato sta osnovni in popravljeni dobiček na delnico enaka.

10. Neopredmetena sredstva

Neopredmetena sredstva skupine Petrol

(v EUR)	Programska oprema	Pravica do uporabe koncesijske infrastrukture	Dobro ime	Investicije v teku	Skupaj
Nabavna vrednost					
Stanje 1. januarja 2012	6.523.405	81.843.672	108.891.075	1.872.829	199.130.981
Nove pridobitve	0	0	19.849	5.520.422	5.540.271
Odtujitve	(98.438)	(3.999.996)	0	1.038.772	(3.059.662)
Prenos iz investicij v teku	1.538.524	4.869.156	0	(6.407.680)	0
Tečajne razlike	2.401	(23.817)	0	700	(20.716)
Stanje 30. septembra 2012	7.965.892	82.689.015	108.910.924	2.025.043	201.590.874
Nabrani popravek vrednosti					
Stanje 1. januarja 2012	(4.747.029)	(17.755.141)	0	0	(22.502.171)
Amortizacija	(631.510)	(2.397.289)	0	0	(3.028.799)
Odtujitve	83.100	2.763.970	0	0	2.847.070
Tečajne razlike	(2.377)	(9.779)	0	0	(12.156)
Stanje 30. septembra 2012	(5.297.816)	(17.398.239)	0	0	(22.696.056)
Neodpisana knjigovodska vrednost 1. januarja 2012	1.776.375	64.088.531	108.891.075	1.872.829	176.628.810
Neodpisana knjigovodska vrednost 30. septembra 2012	2.668.077	65.290.776	108.910.924	2.025.043	178.894.820
Nabavna vrednost					
Stanje 1. januarja 2013	8.996.859	83.128.631	111.583.568	3.409.531	207.118.590
Nove pridobitve zaradi nakupa novih družb	0	15.755	(1.011.205)	300	(995.150)
Nove pridobitve	0	0	0	3.392.846	3.392.846
Odtujitve	(13.734)	(7.524)	0	0	(21.258)
Prenos iz investicij v teku	966.274	1.863.285	0	(2.829.559)	0
Tečajne razlike	(1.343)	(32.691)	(8.133)	(916)	(43.083)
Stanje 30. septembra 2013	9.948.056	84.967.456	110.564.230	3.972.202	209.451.945
Nabrani popravek vrednosti					
Stanje 1. januarja 2013	(5.475.687)	(20.950.013)	0	0	(26.425.701)
Nove pridobitve zaradi nakupa novih družb	0	(12.038)	0	0	(12.038)
Amortizacija	(845.242)	(2.538.086)	0	0	(3.383.328)
Odtujitve	5.742	0	0	0	5.742
Tečajne razlike	768	8.322	0	0	9.090
Stanje 30. septembra 2013	(6.314.419)	(23.491.815)	0	0	(29.806.235)
Neodpisana knjigovodska vrednost 1. januarja 2013	3.521.172	62.178.618	111.583.568	3.409.531	180.692.889
Neodpisana knjigovodska vrednost 30. septembra 2013	3.633.637	61.475.641	110.564.230	3.972.202	179.645.710

Neopredmetena sredstva družbe Petrol d.d., Ljubljana

(v EUR)	Programska oprema	Pravica do uporabe koncesijske infrastrukture	Dobro ime	Investicije v teku	Skupaj
Nabavna vrednost					
Stanje 1. januarja 2012	6.040.559	66.667.367	0	1.768.582	74.476.508
Nove pridobitve	0	0	0	1.612.475	1.612.475
Odtujitve	(78.281)	(3.966.132)	0	1.038.772	(3.005.641)
Prenos iz investicij v teku	1.465.132	1.702.291	0	(3.167.423)	0
Stanje 30. septembra 2012	7.427.410	64.403.526	0	1.252.406	73.083.343
Nabrani popravek vrednosti					
Stanje 1. januarja 2012	(4.368.791)	(14.423.985)	0	0	(18.792.776)
Amortizacija	(572.381)	(1.937.873)	0	0	(2.510.254)
Odtujitve	59.478	2.768.283	0	0	2.827.761
Stanje 30. septembra 2012	(4.881.694)	(13.593.575)	0	0	(18.475.269)
Neodpisana knjigovodska vrednost 1. januarja 2012	1.671.768	52.243.382	0	1.768.582	55.683.732
Neodpisana knjigovodska vrednost 30. septembra 2012	2.545.716	50.809.951	0	1.252.406	54.608.074
Nabavna vrednost					
Stanje 1. januarja 2013	8.535.540	65.535.730	0	3.328.512	77.399.782
Nove pridobitve zaradi pripojitve družbe	85.055	0	31.813.862	0	31.898.917
Nove pridobitve	0	0	0	3.309.020	3.309.020
Odtujitve	(3.263)	0	0	0	(3.263)
Prenos iz investicij v teku	915.937	1.841.133	0	(2.757.070)	0
Stanje 30. septembra 2013	9.533.269	67.376.863	31.813.862	3.880.462	112.604.456
Nabrani popravek vrednosti					
Stanje 1. januarja 2013	(5.174.594)	(17.019.131)	0	0	(22.193.725)
Nove pridobitve zaradi pripojitve družbe	(65.449)	0	0	0	(65.449)
Amortizacija	(811.234)	(2.023.871)	0	0	(2.835.105)
Odtujitve	3.259	0	0	0	3.259
Stanje 30. septembra 2013	(6.048.018)	(19.043.002)	0	0	(25.091.020)
Neodpisana knjigovodska vrednost 1. januarja 2013	3.360.946	48.516.599	0	3.328.512	55.206.057
Neodpisana knjigovodska vrednost 30. septembra 2013	3.485.251	48.333.861	31.813.862	3.880.462	87.513.436

11. Opredmetena osnovna sredstva

Opredmetena osnovna sredstva skupine Petrol

(v EUR)	Zemljišča	Gradbeni objekti	Stroji	Oprema	Investicije v teku	Skupaj
Nabavna vrednost						
Stanje 1. januarja 2012	202.113.869	544.737.719	26.157.134	158.752.367	46.479.468	978.240.557
Nove pridobitve	0	0	0	0	39.156.482	39.156.482
Odtujitve / Oslabitve	(110.627)	(658.955)	(310.219)	(11.870.067)	(75.138)	(13.025.006)
Prenos iz investicij v teku	11.563.674	20.480.184	1.570.531	8.993.789	(42.608.178)	0
Prenos na naložbene nepremičnine	0	(10.197)	0	0	0	(10.197)
Tečajne razlike	(80.884)	(963.128)	0	121.583	(960.644)	(1.883.073)
Stanje 30. septembra 2012	213.486.033	563.585.624	27.417.447	155.997.673	41.991.991	1.002.478.768
Nabrani popravek vrednosti						
Stanje 1. januarja 2012	0	(254.256.882)	(11.338.665)	(110.942.387)	0	(376.537.933)
Amortizacija	0	(16.084.340)	(1.272.828)	(8.393.629)	0	(25.750.797)
Odtujitve	0	108.657	24.837	9.092.734	0	9.226.228
Tečajne razlike	0	357.997	0	(82.506)	0	275.491
Stanje 30. septembra 2012	0	(269.874.568)	(12.586.656)	(110.325.788)	0	(392.787.011)
Neodpisana knjigovodska vrednost 1. januarja 2012	202.113.869	290.480.837	14.818.469	47.809.980	46.479.468	601.702.624
Neodpisana knjigovodska vrednost 30. septembra 2012	213.486.033	293.711.056	14.830.791	45.671.885	41.991.991	609.691.756
(v EUR)						
Nabavna vrednost						
Stanje 1. januarja 2013	210.117.344	571.317.104	36.477.246	161.605.380	32.568.502	1.012.085.576
Nove pridobitve zaradi nakupa družb	1.130.733	9.429.746	0	5.178.502	1.150	15.740.131
Nove pridobitve	0	0	0	0	27.694.531	27.694.531
Odtujitve	(718.084)	(4.560.091)	(67.210)	(5.554.152)	(780.268)	(11.679.805)
Odtujitve zaradi prodaje družbe	0	0	0	(87.996)	0	(87.996)
Prenos med sredstvi	0	0	179.483	(179.483)	0	0
Prenos iz investicij v teku	1.552.288	12.456.201	411.656	15.923.897	(30.344.042)	0
Prenos na naložbene nepremičnine	0	(490.150)	0	0	0	(490.150)
Prenos iz naložbenih nepremičnin	0	37	0	0	0	37
Tečajne razlike	(586.468)	(999.607)	(78.410)	(233.174)	(101.301)	(1.998.960)
Stanje 30. septembra 2013	211.495.813	587.153.240	36.922.765	176.652.974	29.038.572	1.041.263.364
Nabrani popravek vrednosti						
Stanje 1. januarja 2013	0	(275.628.306)	(13.029.048)	(109.589.878)	0	(398.247.231)
Nove pridobitve zaradi nakupa družb	0	(7.447.208)	0	(4.464.882)	0	(11.912.090)
Amortizacija	0	(17.087.217)	(1.400.493)	(8.374.214)	0	(26.861.924)
Odtujitve	0	602.917	71.207	4.536.618	0	5.210.742
Prenos med sredstvi	0	0	(170.294)	170.294	0	0
Prenos na naložbene nepremičnine	0	152.074	0	0	0	152.074
Odtujitve zaradi prodaje družbe	0	0	0	69.610	0	69.610
Tečajne razlike	0	266.651	4.108	132.969	0	403.728
Stanje 30. septembra 2013	0	(299.141.089)	(14.524.520)	(117.519.483)	0	(431.185.091)
Neodpisana knjigovodska vrednost 1. januarja 2013	210.117.344	295.688.798	23.448.198	52.015.502	32.568.502	613.838.344
Neodpisana knjigovodska vrednost 30. septembra 2013	211.495.813	288.012.151	22.398.245	59.133.491	29.038.572	610.078.272

Opredmetena osnovna sredstva družbe Petrol d.d., Ljubljana

(v EUR)	Zemljišča	Gradbeni objekti	Oprema	Investicije v teku	Skupaj
Nabavna vrednost					
Stanje 1. januarja 2012	98.143.207	364.918.983	118.297.842	11.471.153	592.831.185
Nove pridobitve	0	0	0	13.278.564	13.278.564
Odtujitve / Oslabitve	(84.177)	(408.948)	(2.871.573)	(75.138)	(3.439.836)
Prenos iz investicij v teku	3.843	2.031.815	2.886.886	(4.922.544)	0
Prenos na naložbene nepremičnine	0	(10.197)	0	0	(10.197)
Stanje 30. septembra 2012	98.062.873	366.531.653	118.313.155	19.752.035	602.659.716
Nabrani popravek vrednosti					
Stanje 1. januarja 2012	0	(219.208.644)	(92.353.008)	0	(311.561.652)
Amortizacija	0	(10.328.095)	(4.490.364)	0	(14.818.459)
Odtujitve	0	226.265	1.437.452	0	1.663.717
Stanje 30. septembra 2012	0	(229.310.474)	(95.405.920)	0	(324.716.394)
Neodpisana knjigovodska vrednost 1. januarja 2012	98.143.207	145.710.339	25.944.834	11.471.153	281.269.534
Neodpisana knjigovodska vrednost 30. septembra 2012	98.062.873	137.221.179	22.907.235	19.752.035	277.943.322
Nabavna vrednost					
Stanje 1. januarja 2013	100.211.622	369.197.089	120.897.814	17.660.999	607.967.524
Nove pridobitve zaradi pripojitve družbe	9.577.755	74.779.200	18.349.664	1.282.163	103.988.782
Nove pridobitve	0	0	0	19.075.726	19.075.726
Odtujitve / Oslabitve	(342.623)	(1.236.530)	(4.543.040)	(776.767)	(6.898.960)
Prenos iz investicij v teku	914.739	9.602.850	13.191.482	(23.709.071)	0
Prenos na naložbene nepremičnine	0	(490.150)	0	0	(490.150)
Prenos iz naložbenih nepremičnin	0	37	0	0	37
Stanje 30. septembra 2013	110.361.493	451.852.496	147.895.920	13.533.050	723.642.959
Nabrani popravek vrednosti					
Stanje 1. januarja 2013	0	(232.933.288)	(95.101.816)	0	(328.035.104)
Nove pridobitve zaradi pripojitve družbe	0	(42.746.205)	(14.936.826)	0	(57.683.031)
Amortizacija	0	(12.058.286)	(5.112.871)	0	(17.171.157)
Odtujitve	0	349.952	3.950.486	0	4.300.438
Prenos na naložbene nepremičnine	0	152.074	0	0	152.074
Stanje 30. septembra 2013	0	(287.235.753)	(111.201.027)	0	(398.436.780)
Neodpisana knjigovodska vrednost 1. januarja 2013	100.211.622	136.263.801	25.795.998	17.660.999	279.932.420
Neodpisana knjigovodska vrednost 30. septembra 2013	110.361.493	164.616.743	36.694.893	13.533.050	325.206.180

12. Naložbe v odvisne družbe

Naložbe v odvisne družbe so v izkazih Skupine izločene v postopku uskupinjevanja.

	Petrol d.d.	
	30.9.2013	30.9.2012
Stanje 1. januarja	364.715.239	298.499.439
Nove pridobitve	2.513.927	63.004.846
Pripojitve	(64.841.413)	0
Odtujitve	(114.834)	(205.097)
Stanje 30. septembra	302.272.919	361.299.188

13. Naložbe v skupaj obvladovane družbe

(v EUR)	Skupina Petrol		Petrol d.d.	
	30. september 2013	30. september 2012	30. september 2013	30. september 2012
Stanje 1. januarja	41.931.824	37.964.476	4.740.464	2.583.500
Pripisani dobički	2.109.923	3.835.115	0	0
Prejete dividende	(1.443.355)	(1.000.000)	0	0
Nove pridobitve	2.332.644	1.068.131	2.332.644	1.068.131
Tečajne razlike	(23.879)	0	0	0
Stanje 30. septembra	44.907.156	41.867.719	7.073.108	3.651.631

14. Naložbe v pridružene družbe

(v EUR)	Skupina Petrol		Petrol d.d.	
	30. september 2013	30. september 2012	30. september 2013	30. september 2012
Stanje 1. januarja	98.807.655	99.406.712	131.235.000	135.743.305
Pripisani dobički/izgube	3.388.757	4.851.072	0	0
Prejete dividende	(552.897)	(724.630)	0	0
Pripis sprememb v kapitalu pridruženih družb	15.909	0	0	0
Stanje 30. septembra	101.659.424	103.533.152	131.235.000	135.743.305

15. Za prodajo razpoložljiva finančna sredstva

(v EUR)	Skupina Petrol		Petrol d.d.	
	30. september 2013	30. september 2012	30. september 2013	30. september 2012
Stanje 1. januarja	6.488.024	7.568.721	6.358.078	7.438.775
Odtujitve	(2.513.405)	(86.362)	(2.513.405)	(86.362)
Stanje 30. septembra	3.974.619	7.482.359	3.844.673	7.352.413

16. Zaloge

(v EUR)	Skupina Petrol		Petrol d.d.	
	30. september 2013	31. december 2012	30. september 2013	31. december 2012
Zaloga rezervnih delov in materiala	2.611.312	1.752.859	44.499	49.730
Trgovsko blago:	118.848.768	157.938.415	104.064.263	138.875.784
- gorivo	83.760.494	125.928.385	72.683.795	111.622.998
- drugi proizvodi iz nafte	5.127.178	6.056.724	4.579.694	5.455.759
- drugo trgovsko blago	29.961.096	25.953.306	26.800.774	21.797.027
Skupaj zaloge	121.460.080	159.691.274	104.108.762	138.925.514

17. Kratkoročne finančne terjatve

(v EUR)	Skupina Petrol		Petrol d.d.	
	30. september 2013	31. december 2012	30. september 2013	31. december 2012
Dana posojila	15.210.078	10.342.057	10.816.303	9.277.755
Popravek vrednosti danih posojil	(1.062.595)	(1.341.714)	(2.206.674)	(611.438)
Vezani depoziti pri bankah od 3 mesecev do 1 leta	5.710.362	47.393	5.000.000	0
Terjatve iz naslova finančnega najema	39.048	141.484	39.048	523.356
Terjatve za obresti	378.977	0	2.413.761	0
Popravek vrednosti terjatev za obresti	(31.783)	(30.386)	(1.035.019)	(27.943)
Skupaj kratkoročne finančne terjatve	20.244.087	9.158.834	15.027.419	9.161.730

18. Kratkoročne poslovne terjatve

(v EUR)	Skupina Petrol		Petrol d.d.	
	30. september 2013	31. december 2012	30. september 2013	31. december 2012
Terjatve do kupcev	370.021.091	375.419.748	263.013.443	283.554.812
Popravek vrednosti terjatev do kupcev	(46.324.926)	(42.653.537)	(28.769.875)	(25.525.701)
Poslovne terjatve do državnih in drugih institucij	14.533.453	15.013.946	9.681.849	6.729.413
Poslovne terjatve za obresti	3.140.135	2.438.128	3.565.144	2.532.467
Popravek vrednosti terjatev za obresti	(2.005.564)	(1.679.878)	(1.514.414)	(1.313.180)
Terjatve do zavarovalnic zaradi škodnih primerov	268.878	291.262	122.383	129.197
Druge poslovne terjatve	2.605.998	3.286.403	1.597.994	99.453
Popravek vrednosti drugih terjatev	(9.139)	0	0	0
Skupaj kratkoročne poslovne terjatve	342.229.926	352.116.072	247.696.524	266.206.461

19. Finančna sredstva po pošteni vrednosti preko poslovnega izida

(v EUR)	Skupina Petrol		Petrol d.d.	
	30. september 2013	31. december 2012	30. september 2013	31. december 2012
Finančna sredstva v upravljanju	1.327.656	1.312.055	1.327.656	1.312.055
Sredstva iz naslova rokovnih poslov	0	77.791	0	77.791
Sredstva iz naslova blagovnih zamenjav	28.203	212.233	28.203	212.233
Skupaj finančna sredstva po pošteni vrednosti preko poslovnega izida	1.355.859	1.602.079	1.355.859	1.602.079

20. Predujmi in druga sredstva

(v EUR)	Skupina Petrol		Petrol d.d.	
	30. september 2013	31. december 2012	30. september 2013	31. december 2012
Predujmi	6.806.375	5.162.784	4.388.626	2.292.113
Nezaračunane storitve in blago	2.813.067	1.601.421	3.314.672	1.424.472
Vnaprej plačane zavarovalne premije	1.397.359	610.366	922.289	432.503
Vnaprej plačane članarine, strokovna literatura ipd.	981.718	527.764	971.896	526.035
Drugi odloženi stroški in drugi nezaračunani prihodki	1.124.380	1.179.991	455.798	558.441
Skupaj predujmi in druga sredstva	13.122.899	9.082.326	10.053.281	5.233.564

21. Finančne obveznosti

(v EUR)	Skupina Petrol		Petrol d.d.	
	30. september 2013	31. december 2012	30. september 2013	31. december 2012
Kratkoročne finančne obveznosti				
Bančna posojila	181.167.247	146.137.252	170.349.721	127.820.164
Izdane obveznice	53.976.577	0	53.976.577	0
Izdani komercialni zapisi	55.089.440	45.433.386	55.089.440	45.433.386
Obveznosti do bank iz naslova zamenjave obrestnih mer	3.297.425	6.924.728	2.362.762	5.434.351
Obveznosti do bank iz naslova rokovnih poslov	1.697.882	709.985	1.697.882	709.985
Obveznosti iz naslova blagovnih zamenjav	360.159	19.953	360.159	19.953
Obveznosti iz naslova finančnega najema	242.143	706.614	16.711	0
Druge posojila in finančne obveznosti	13.497.854	3.961.138	27.292.694	20.786.808
	309.328.727	203.893.056	311.145.946	200.204.647
Nekratkoročne finančne obveznosti				
Bančna posojila	251.476.658	311.207.363	175.982.783	222.167.893
Izdane obveznice	62.942.918	112.941.032	62.942.918	112.941.032
Obveznosti iz naslova finančnega najema	3.369.222	3.868.097	151.995	0
Posojila, prejeta od drugih družb	633.427	1.675.912	0	0
	318.422.225	429.692.404	239.077.696	335.108.925
Skupaj finančne obveznosti	627.750.952	633.585.460	550.223.642	535.313.572

22. Kratkoročne poslovne obveznosti

(v EUR)	Skupina Petrol		Petrol d.d.	
	30. september 2013	31. december 2012	30. september 2013	31. december 2012
Obveznosti do dobaviteljev	244.199.483	305.800.009	188.124.344	246.487.382
Obveznosti za trošarine	57.329.956	50.256.902	50.371.160	47.651.255
Obveznosti za uvozne dajatve	21.759.740	17.593.162	19.797.740	9.862.391
Obveznosti za davek na dodano vrednost	19.330.215	21.319.758	9.285.865	16.977.940
Obveznosti za takse za obremenjevanje okolja	11.805.267	12.732.911	11.708.746	12.770.061
Obveznosti do zaposlencev	6.572.761	5.771.962	3.840.219	3.168.526
Druge obveznosti do države in drugih državnih inštitucij	1.880.398	568.505	1.560.579	102.235
Obveznosti na podlagi predujmov in varščin	1.859.564	1.904.818	1.463.890	1.590.955
Obveznosti za kupljene deleže v družbah	1.274.666	31.249.288	1.271.841	31.249.288
Obveznosti za prispevke za socialno varnost	625.033	628.597	276.903	266.404
Obveznosti v zvezi z razdelitvijo poslovnega izida	513.034	443.698	513.034	443.698
Druge obveznosti	4.092.893	1.982.439	4.104.540	2.188.925
Skupaj kratkoročne poslovne in druge obveznosti	371.243.010	450.252.049	292.318.861	372.759.060

23. Druge obveznosti

(v EUR)	Skupina Petrol		Petrol d.d.	
	30. september 2013	31. december 2012	30. september 2013	31. december 2012
Obračun prodaje s plačilnimi karticami	2.726.898	10.995	2.726.898	10.995
Drugi vračunani stroški	2.562.684	2.561.455	1.294.929	908.199
Vračunani stroški za dopuste	1.806.163	1.819.017	970.189	921.740
Odloženi prihodki za zamudne obresti	631.310	631.486	631.310	631.310
Vračunani odhodki za tožbe	498.528	515.716	406.180	406.180
Odloženi prihodki iz predplačniške kartice	480.273	954.175	480.273	954.175
Odloženi prihodki za odstopljene prispevke	314.691	285.926	121.117	119.072
Vračunani stroški za nezaračunano blago	191.867	587.516	180.833	587.517
Vračunani stroški koncesijskih dajatev	177.647	161.941	67.778	161.941
Vračunani stroški za najemnine avtocestnih lokacij	169.286	131.540	169.286	131.540
Vračunani odhodki za tankerske prekošojnine	75.268	307.102	75.268	307.102
Vračunani manki blaga	0	564.789	0	564.789
Drugi odloženi prihodki	983.898	1.414.954	814.311	549.743
Skupaj druge obveznosti	10.618.513	9.946.612	7.938.372	6.254.303

24. Finančni instrumenti in tveganje

V tem poglavju so predstavljena razkritja v zvezi s finančnimi instrumenti in tveganji, upravljanje s tveganji pa je razloženo v poslovnem delu tega letnega poročila v poglavju *Poslovna tveganja*.

Zaupanjso (kreditno) tveganje

Skupina je izpostavljena različnim oblikam finančnih tveganj, ki jih ustrezne službe redno spremljajo in se nanje pravočasno odzivajo z ukrepi in uporabo različnih instrumentov varovanja pred tveganji.

Maksimalno izpostavljenost zaupanjskemu (kreditnemu) tveganju predstavlja knjigovodska vrednost finančnih sredstev, ki na dan 30. 9. 2013 znaša:

(v EUR)	Skupina Petrol		Petrol d.d.	
	30. september 2013	31. december 2012	30. september 2013	31. december 2012
Za prodajo razpoložljiva finančna sredstva	3.974.619	6.488.024	3.844.673	6.358.078
Nekratkoročne finančne terjatve	7.808.435	4.072.743	21.953.537	17.163.277
Nekratkoročne poslovne terjatve	3.038.390	2.086.647	3.038.390	1.946.668
Kratkoročne finančne terjatve	21.338.465	10.530.934	25.871.968	9.801.111
Kratkoročne poslovne terjatve	390.569.556	396.449.487	277.980.813	293.045.342
Finančna sredstva po pošteni vr. preko poslovnega izida	1.355.859	1.602.079	1.355.859	1.602.079
Denar in denarni ustrezniki	25.360.533	37.625.459	16.982.622	28.813.254
Skupaj sredstva	453.445.857	458.855.373	351.027.862	358.729.809

Največjo izpostavljenost kreditnemu tveganju na dan poročanja predstavljajo kratkoročne poslovne terjatve.

Kratkoročne poslovne terjatve Skupine po zapadlosti:

(v EUR)	Razčlenitev po zapadlosti					Skupaj
	nezapadle	zapadle do 30 dni	zapadle od 31 do 60 dni	zapadle od 61 do 90 dni	zapadle nad 90 dni	
Terjatve do kupcev	247.962.693	44.734.054	12.611.040	3.158.065	66.953.896	375.419.748
Oblikovani popravki vrednosti terjatev do kupcev	0	(5.907)	(2.890)	(1.616.049)	(41.028.691)	(42.653.537)
Poslovne terjatve do državnih in drugih institucij	14.953.968	59.978	0	0	0	15.013.946
Terjatve za obresti	237.245	225.322	158.846	90.226	1.726.489	2.438.128
Oblikovani popravki vrednosti terjatev za obresti	0	0	0	(68.724)	(1.611.154)	(1.679.878)
Druge terjatve	3.554.047	23.618	0	0	0	3.577.665
Skupaj stanje 31. decembra 2012	266.707.953	45.037.065	12.766.996	1.563.518	26.040.540	352.116.072
Terjatve do kupcev	243.631.866	40.215.926	10.722.255	4.001.426	71.449.618	370.021.091
Oblikovani popravki vrednosti terjatev do kupcev	0	0	0	(3.290.254)	(43.034.673)	(46.324.927)
Poslovne terjatve do državnih in drugih institucij	14.533.453	0	0	0	0	14.533.453
Terjatve za obresti	824.748	136.767	164.882	160.565	1.853.174	3.140.136
Oblikovani popravki vrednosti terjatev za obresti	0	0	0	(153.952)	(1.851.612)	(2.005.564)
Druge terjatve	2.874.856	0	20	0	0	2.874.876
Oblikovani popravki vrednosti drugih terjatev	(9.139)	0	0	0	0	(9.139)
Skupaj stanje 30. septembra 2013	261.855.784	40.352.693	10.887.157	717.785	28.416.507	342.229.926

Kratkoročne poslovne terjatve Družbe po zapadlosti:

(v EUR)	Razčlenitev po zapadlosti					Skupaj
	nezapadle	zapadle do 30 dni	zapadle 31 do 60 dni	zapadle 61 do 90 dni	zapadle nad 90 dni	
Terjatve do kupcev	197.365.385	31.318.807	10.220.542	1.143.908	43.506.170	283.554.812
Oblikovani popravki vrednosti terjatev do kupcev	0	0	0	(696.405)	(24.829.296)	(25.525.701)
Terjatve za obresti	2.189	(309.244)	110.946	295.512	1.801.754	1.901.157
Oblikovani popravki vrednosti terjatev za obresti	0	0	0	(35.107)	(1.278.073)	(1.313.180)
Druge terjatve	7.589.373	0	0	0	0	7.589.373
Skupaj stanje 31. decembra 2012	204.956.947	31.009.563	10.331.488	707.908	19.200.555	266.206.461
Terjatve do kupcev	180.231.478	24.914.370	7.896.222	1.287.687	48.683.686	263.013.444
Oblikovani popravki vrednosti terjatev do kupcev	0	0	0	(1.287.662)	(27.482.213)	(28.769.875)
Terjatve za obresti	(30.527)	156.870	79.325	132.796	2.595.370	2.933.834
Oblikovani popravki vrednosti terjatev za obresti	0	0	0	(58.258)	(1.456.156)	(1.514.414)
Druge terjatve	12.033.536	0	0	0	0	12.033.536
Skupaj stanje 30. septembra 2013	192.234.487	25.071.241	7.975.547	74.563	22.340.687	247.696.524

Gibanje oblikovanih popravkov vrednosti poslovnih terjatev Skupine:

(v EUR)	Popravek vrednosti kratkoročnih poslovnih terjatev	Popravek vrednosti kratkoročnih terjatev za obresti	Skupaj
Stanje 1. januarja 2012	(44.525.739)	(2.327.557)	(46.853.296)
Neto spremembe popravkov z vplivom na poslovni izid	14.619	911.149	925.768
Spremembe popravkov brez vpliva na poslovni izid	2.457.742	(263.842)	2.193.900
Nove pridobitve zaradi nakupa družbe	(685.892)	0	(685.892)
Odtujitve zaradi prodaje družbe	52.287	0	52.287
Tečajne razlike	33.446	372	33.818
Stanje 31. decembra 2012	(42.653.537)	(1.679.878)	(44.333.415)
Stanje 1. januarja 2013	(42.653.537)	(1.679.878)	(44.333.415)
Neto spremembe popravkov z vplivom na poslovni izid	(3.041.052)	(80.865)	(3.121.917)
Spremembe popravkov brez vpliva na poslovni izid	(892.056)	(250.351)	(1.142.407)
Odprava popravka terjatev	183.032	-	183.032
Nove pridobitve zaradi nakupa družbe	(44.345)	-	(44.345)
Odtujitve zaradi prodaje družbe	14.277	1.639	15.916
Tečajne razlike	99.616	3.891	103.507
Stanje 30. septembra 2013	(46.334.065)	(2.005.564)	(48.339.629)

Gibanje oblikovanih popravkov vrednosti poslovnih terjatev Družbe:

(v EUR)	Popravek vrednosti kratkoročnih poslovnih terjatev	Popravek vrednosti kratkoročnih terjatev za obresti	Skupaj
Stanje 1. januarja 2012	(22.993.200)	(1.355.660)	(24.348.860)
Neto spremembe popravkov z vplivom na poslovni izid	(3.965.481)	303.057	(3.662.424)
Spremembe popravkov brez vpliva na poslovni izid	0	(267.329)	(267.329)
Odpisi	1.432.980	6.751	1.439.731
Stanje 31. decembra 2012	(25.525.701)	(1.313.181)	(26.838.881)
Stanje 1. januarja 2013	(25.525.700)	(1.313.180)	(26.838.880)
Nove pridobitve zaradi pripojitve družbe	(2.001.326)	0	(2.001.326)
Neto spremembe popravkov z vplivom na poslovni izid	(1.455.559)	49.117	(1.406.442)
Spremembe popravkov brez vpliva na poslovni izid		(250.351)	(250.351)
Odprava popravka terjatev	212.710	0	212.710
Stanje 30. septembra 2013	(28.769.876)	(1.514.413)	(30.284.289)

Stopnjo obvladovanja terjatev Skupina/Družba meri tudi preko doseganja kriterijev dni vezave terjatev.

(v dnevih)	Skupina Petrol		Petrol d.d.	
	1-9 2013	1-12 2012	1-9 2013	1-12 2012
Dnevi vezave				
Pogodbeni dnevi	34	34	32	33
Dnevi zapadlih terjatev	16	18	15	16
Skupaj dnevi vezave terjatev	50	53	47	49

Likvidnostno tveganje

Likvidnostno tveganje Skupina/Družba upravlja z:

- enotnim in centraliziranim vodenjem zakladništva na nivoju Skupine,
- enotnim pristopom do bank doma in v tujini,
- računalniško podprtim sistemom vodenja denarnega toka tako za matično družbo kot tudi za vse odvisne družbe,
- centraliziranim zbiranjem prostih denarnih sredstev preko cash-poolinga.

Polovico celotnih prihodkov ustvari Skupina/Družba preko maloprodajne mreže, kjer so plačilno sredstvo gotovina ali plačilne kartice, ki zagotavljajo redne dnevne pritoke in zmanjšujejo likvidnostno tveganje.

Obenem ima Skupina/Družba sklenjene kreditne linije doma in v tujini v obsegu, ki zagotavlja, da je Skupina v vsakem trenutku sposobna izpolniti vse svoje zapadle obveznosti. Zaradi finančne krize Skupina/Družba še večjo pozornost posveča pripravi planov denarnih tokov, kar omogoča pravočasno napoved morebitnih likvidnostnih presežkov oz. primanjkljajev in optimalno vodenje le-teh.

Večina finančnih obveznosti iz prejetih dolgoročnih in kratkoročnih posojil je na nivoju matične družbe, ki ima tudi večino prihodkov.

Obveznosti po zapadlosti Skupine za obdobje, končano 31. 12. 2012:

(v EUR)	Obveznost	Od 0 do 6 mesecev	Od 6 do 12 mesecev	Od 1 do 5 let	Nad 5 let
Nekratkoročne finančne obveznosti	440.348.775	0	0	380.218.586	60.130.189
Nekratkoročne poslovne obveznosti	15.696.073	0	0	45.137	15.650.936
Kratkoročne finančne obveznosti	206.207.242	126.018.019	80.189.223	0	0
Kratkoročne poslovne obveznosti	450.252.049	436.584.519	6.802.226	0	0
Stanje 31. decembra 2012	1.112.504.139	562.602.538	86.991.449	380.263.723	75.781.125

Obveznosti po zapadlosti Skupine za obdobje, končano 30. 9. 2013:

(v EUR)	Obveznost	Od 0 do 6 mesecev	Od 6 do 12 mesecev	Od 1 do 5 let	Nad 5 let
Nekratkoročne finančne obveznosti	325.921.068	0	0	279.714.526	46.206.542
Nekratkoročne poslovne obveznosti	17.498.364	0	0	16.255.632	1.242.732
Kratkoročne finančne obveznosti	312.746.809	210.786.503	101.960.307	0	0
Kratkoročne poslovne obveznosti	371.243.010	365.497.320	5.745.690	0	0
Stanje 30. septembra 2013	1.027.409.252	576.283.823	107.705.997	295.970.158	47.449.274

Obveznosti po zapadlosti Družbe za leto končano, 31. 12. 2012:

(v EUR)	Obveznost	Od 0 do 6 mesecev	Od 6 do 12 mesecev	Od 1 do 5 let	Nad 5 let
Nekratkoročne finančne obveznosti	343.419.626	0	0	341.851.682	1.567.944
Nekratkoročne poslovne obveznosti	15.607.535	0	0	15.607.535	0
Kratkoročne finančne obveznosti	202.476.970	125.332.517	77.144.453	0	0
Kratkoročne poslovne obveznosti	372.759.060	370.263.785	2.495.275	0	0
Stanje 31. decembra 2012	934.263.191	495.596.302	79.639.728	357.459.217	1.567.944

Obveznosti po zapadlosti Družbe za leto končano, 30. 9. 2013:

(v EUR)	Obveznost	Od 0 do 6 mesecev	Od 6 do 12 mesecev	Od 1 do 5 let	Nad 5 let
Nekratkoročne finančne obveznosti	244.707.976	0	0	238.868.754	5.839.222
Nekratkoročne poslovne obveznosti	17.498.364	0	0	17.498.364	0
Kratkoročne finančne obveznosti	314.584.109	215.202.002	99.382.107	0	0
Kratkoročne poslovne obveznosti	292.318.861	290.717.126	1.601.735	0	0
Stanje 30. septembra 2013	869.109.309	505.919.128	100.983.842	256.367.118	5.839.222

Tečajno tveganje

Skupina/Družba je izpostavljena tečajnemu tveganju EUR/USD zaradi nabave naftnih derivatov v USD in prodaje na domačem in tujem trgu v domači valuti.

Varovanje poteka v skladu s Pravilnikom o upravljanju s cenovnimi in tečajnimi tveganji v Skupini, ki pa je pripravljen na osnovi Uredbe o oblikovanju cen naftnih derivatov. S tečajnim varovanjem se zavarujemo pred izpostavljenostjo spremembi menjalnega razmerja med EUR in USD. Fiksiramo tečaj EUR/USD, ki nam ga priznava Uredba o oblikovanju cen naftnih derivatov, in s tem zavarujemo maržo. Instrument zavarovanja so terminske pogodbe z bankami.

Glede na to, da so partnerji pri sklepanju terminskih pogodb za varovanje tečajnega tveganja prvovrstne slovenske banke, Skupina/Družba ocenjuje, da ne obstaja tveganje neizpolnitve sklenjenih pogodb.

Skupina je izpostavljena tečajnim tveganjem tudi pri poslovanju z odvisnimi družbami v JV Evropi. Gre za spremembe v tečaju HRK/EUR, ker prodaja blago v EUR na Hrvaško. Glede na to, da je zavarovanje tečajev zaradi nelikvidnega trga na Hrvaškem predrago, in glede na to, da gre v primerjavi s celotnim poslovanjem Skupine za manjši del poslovanja, Skupina iz tega naslova ni izpostavljena velikim tveganjem.

Cenovno tveganje

Za varovanje cene naftnega derivata Skupina/Družba uporablja predvsem blagovne zamenjave (menjava variabilne cene za fiksno ceno). Partnerji so svetovne finančne

institucije in banke ali pa dobavitelj blaga, zato Skupina/Družba meni, da ne obstaja tveganje neizpolnitve sklenjenih pogodb.

Obrestno tveganje

Pri financiranju investicijske dejavnosti in tekočega poslovanja se pojavlja obrestno tveganje, saj Skupina/Družba sklepa dolgoročne in kratkoročne kreditne pogodbe z obrestno osnovo Euribor, ki se dnevno spreminja. Obrestno varovanje je vodeno v skladu s politiko Skupine glede varovanja poslovnih tveganj, ki je opredeljena v Pravilniku o upravljanju s poslovnimi tveganji, in Navodilom za varovanje obrestnega tveganja.

Varovanje denarnega toka poteka:

- delno preko tekočega poslovanja s tem, da ima Skupina/Družba obrestno mero pri terjatvah iz poslovanja vezano na Euribor,
- delno preko finančnega trga s tem, da se obrestna mera pri depozitih v banke giblje glede na Euribor,
- delno preko termenskega trga s sklepanjem obrestnih zamenjav in
- delno s financiranjem s fiksno obrestno mero.

Namen varovanja s sklepanjem izvedenih finančnih instrumentov je fiksiranje obrestne mere, tako da se doseže nespremenljiv denarni tok (varovanje denarnega toka) v višini fiksne obrestne mere, povečane še za obrestno maržo. Zato instrument, ki je opredeljen kot uspešno varovan pred tveganjem, Skupina/Družba pripozna neposredno v kapitalu.

Za varovanje tveganja spremembe obrestne mere Skupina/Družba uporablja več finančnih instrumentov, med njimi je najpogostejši IRS – interest rate swap oz. obrestna zamenjava. Poleg tega pa se uporablja še nekaj izvedenih instrumentov, ki temeljijo na IRS (ovratnica, IRS s triggerji, IRS z možnostjo preklica).

Partnerji so prvovrstne slovenske banke, zato Skupina/Družba ocenjuje, da ne obstaja tveganje neizpolnitve sklenjenih pogodb.

Upravljanje s kapitalom

Glavni namen upravljanja s kapitalom je zagotoviti kapitalsko ustreznost, čim večjo finančno stabilnost, dolgoročno plačilno sposobnost za potrebe financiranja poslovanja in za doseganje čim višje vrednosti za delničarje. To Skupina/Družba uresničuje tudi z dividendno politiko za lastnike družbe.

Knjigovodske in poštene vrednosti finančnih instrumentov

(v EUR)	Skupina Petrol			
	30. september 2013		31. december 2012	
	Knjigovodska vrednost	Poštena vrednost	Knjigovodska vrednost	Poštena vrednost
Neizpeljana finančna sredstva po pošteni vrednosti				
Za prodajo razpoložljiva finančna sredstva	3.974.619	3.974.619	6.488.024	6.488.024
Neizpeljana finančna sredstva po odplačni vrednosti				
Finančne terjatve	28.052.522	28.052.522	13.231.577	13.231.577
Poslovne terjatve	343.841.912	343.841.912	352.776.315	352.776.315
Denar, denarni ustrezniki in terjatve za davek od dohodka	26.589.954	26.589.954	45.599.424	45.599.424
Skupaj neizpeljana finančna sredstva	402.459.007	402.459.007	418.095.340	418.095.340
Neizpeljane finančne obveznosti po odplačni vrednosti				
Bančna posojila in druge finančne obveznosti	(622.395.486)	(626.887.808)	(625.930.794)	(628.981.376)
Poslovne obveznosti	(388.741.376)	(388.741.376)	(465.948.122)	(465.948.122)
Skupaj neizpeljane finančne obveznosti	(1.011.136.862)	(1.015.629.184)	(1.091.878.916)	(1.094.929.498)
Izpeljani finančni instrumenti po pošteni vrednosti				
Izpeljani finančni instrumenti (sredstva)	1.355.859	1.355.859	1.602.079	1.602.079
Izpeljani finančni instrumenti (obveznosti)	(5.355.466)	(5.355.466)	(7.654.666)	(7.654.666)
Skupaj izpeljani finančni instrumenti	(3.999.607)	(3.999.607)	(6.052.587)	(6.052.587)

(v EUR)	Petrol d.d.			
	30. september 2013		31. december 2012	
	Knjigovodska vrednost	Poštena vrednost	Knjigovodska vrednost	Poštena vrednost
Neizpeljana finančna sredstva po pošteni vrednosti				
Za prodajo razpoložljiva finančna sredstva	3.844.673	3.844.673	6.358.078	6.358.078
Neizpeljana finančna sredstva po odplačni vrednosti				
Finančne terjatve	38.281.092	38.281.092	24.722.928	24.722.928
Poslovne terjatve	249.308.510	249.308.510	266.726.725	266.726.725
Denar, denarni ustrezniki in terjatve za davek od dohodka	16.982.622	16.982.622	35.761.381	35.761.381
Skupaj neizpeljana finančna sredstva	308.416.897	308.416.897	333.569.112	333.569.112
Neizpeljane finančne obveznosti po odplačni vrednosti				
Bančna posojila in druge finančne obveznosti	(545.802.841)	(550.295.163)	(522.984.994)	(526.035.576)
Poslovne obveznosti	(308.817.722)	(308.817.722)	(388.366.595)	(388.366.595)
Skupaj neizpeljane finančne obveznosti	(854.620.563)	(859.112.885)	(911.351.589)	(914.402.171)
Izpeljani finančni instrumenti po pošteni vrednosti				
Izpeljani finančni instrumenti (sredstva)	1.355.859	1.355.859	1.602.079	1.602.079
Izpeljani finančni instrumenti (obveznosti)	(4.420.802)	(4.420.802)	(6.164.289)	(6.164.289)
Skupaj izpeljani finančni instrumenti	(3.064.943)	(3.064.943)	(4.562.210)	(4.562.210)

25. Posli s povezanimi osebami

	Skupina Petrol		Petrol d.d.	
	1-9 2013	1-9 2012	1-9 2013	1-9 2012
Prihodki od prodaje:				
odvisnim družbam	-	-	176.371.141	228.500.840
skupaj obvladovanim družbam	3.349.730	11.466.338	3.105.714	10.923.093
pridruženim družbam	1.195.592	1.620.685	1.195.592	1.620.685
Nabavna vrednost prodanega blaga:				
od odvisnih družb	-	-	107.361.339	48.347.531
od skupaj obvladovanih družb	23.928.871	1.101	3.343.743	0
od pridruženih družbam	30.782.363	39.034.119	3.032.787	1.420.911
Stroški materiala:				
odvisne družbe	-	-	1.358.901	1.203.556
skupaj obvladovane družbe	293.416	20.738	517	1.873
pridružene družbe	16.939	5.651	16.939	5.651
Stroški storitev:				
odvisne družbe	-	-	13.725.489	19.402.716
skupaj obvladovane družbe	0	26.997	0	8
pridružene družbe	37.461	30.930	35.607	28.155
Drugi stroški:				
odvisne družbe	-	-	80.300	71.847
skupaj obvladovane družbe	2.700	0	2.700	0
pridružene družbe	741	417	254	417
Drugi poslovni prihodki:				
pridružene družbe	114.287	0	0	0
Finančni prihodki iz deležev v družbah v skupini:				
odvisne družbe	-	-	1.259.781	6.581.244
skupaj obvladovane družbe	2.269.632	3.985.818	43.355	0
pridružene družbe	3.388.757	4.851.072	552.897	724.631
Finančni odhodki iz deležev v družbah v skupini:				
skupaj obvladovane družbe	159.709	150.703	0	0
pridružene družbe	0	0	0	0
Finančni prihodki za obresti:				
odvisne družbe	-	-	729.999	1.432.580
skupaj obvladovane družbe	121.784	0	121.784	0
pridružene družbe	0	0	0	0
Finančni odhodki za obresti:				
odvisne družbe	-	-	220.444	170.492
skupaj obvladovane družbe	52.356	30.939	0	30.939
pridružene družbe	164.227	1.192.978	159.288	1.192.978

(v EUR)	Skupina Petrol		Petrol d.d.	
	30. september 2013	31. december 2012	30. september 2013	31. december 2012
Naložbe v družbe v skupini:				
odvisne družbe	0	-	302.272.920	364.715.239
skupaj obvladovane družbe	44.907.168	41.931.824	7.073.107	4.740.464
pridružene družbe	101.659.423	98.807.655	131.235.000	131.235.000
Nekratkoročne finančne terjatve:				
do odvisnih družb	-	-	16.367.584	14.350.917
do skupaj obvladovanih družb	2.667.853	0	2.667.853	0
Kratkoročne poslovne terjatve:				
do odvisnih družb	-	-	23.499.544	39.604.883
do skupaj obvladovanih družb	753.330	206.875	677.916	154.844
do pridruženih družb	244.258	385.861	244.258	315.109
Kratkoročne finančne terjatve:				
do odvisnih družb	-	-	4.964.876	6.242.835
do skupaj obvladovanih družb	3.898.879	2.743.988	1.898.879	743.988
Kratkoročni depoziti do 3 mesecev				
odvisnim družbam	-	-	0	2.127.770
Kratkoročno odloženi stroški in odhodki				
odvisne družbe	-	-	0	483.579
Nezaračunani prihodki				
odvisne družbe	-	-	1.479.206	198.082
skupaj obvladovane družbe	0	5.000	0	0
Kratkoročne finančne obveznosti:				
do odvisnih družb	-	-	15.839.623	19.162.068
do skupaj obvladovanih družb	3.277.663	3.272.869	1.271.910	1.271.910
do pridruženih družb	10.031.233	0	10.031.235	0
Kratkoročne poslovne obveznosti:				
do odvisnih družb	0	-	17.932.988	7.065.342
do skupaj obvladovanih družb	8.910.587	11.921	374.317	2.473
do pridruženih družb	770.873	41.393.254	11.248	27.813.657

26. Pogojne obveze

Možne obveznosti za dana jamstva

(v EUR)	Petrol d.d.		Petrol d.d.	
	30. september 2013	31. december 2012	30. september 2013	31. december 2012
Izdana garancija za družbo:	Vrednost izdane garancije		Vrednost izkoriščene garancije	
Petrol d.o.o.	154.289.777	139.934.273	97.043.190	97.125.449
Petrol-Trade Handelsges.m.b.H.	68.096.710	28.792.763	12.150.936	2.000.000
Petrol Energetika d.o.o.	14.028.906	14.860.006	9.769.070	5.225.051
Petrol BH Oil Company d.o.o.	4.857.273	3.425.656	3.158.448	1.078.980
Petrol Plin d.o.o.	5.605.494	5.636.159	1.540.490	3.653.843
Bio goriva d.o.o.	5.406.000	5.406.000	436.000	436.000
Petrol d.o.o., Beograd	3.674.764	132.287	2.500.000	0
Petrol Crna gora MNE d.o.o.	2.460.000	0	156.602	0
Beogas Invest d.o.o.	1.129.412	1.129.412	1.129.412	1.129.412
Petrol-Oti-Slovenija L.L.C.	1.200.000	633.038	1.049.564	559.033
Aquasystems d.o.o.	911.309	911.309	911.309	911.309
Petrol Tehnologija d.o.o.	50.000	50.000	2.742	2.224
Eltec Petrol Hrvatska	97.173	-	81.779	-
Cypet-Trade Ltd	0	0	0	0
Skupaj	261.806.818	200.910.903	129.929.542	112.121.301
Druge garancije	5.995.997	12.608.585	16.300.206	12.608.585
Menice za poroštvo	4.559.492	14.535.520	4.559.492	14.535.520
Skupaj možne obveznosti za dana jamstva	272.362.307	228.055.008	150.789.240	139.265.406

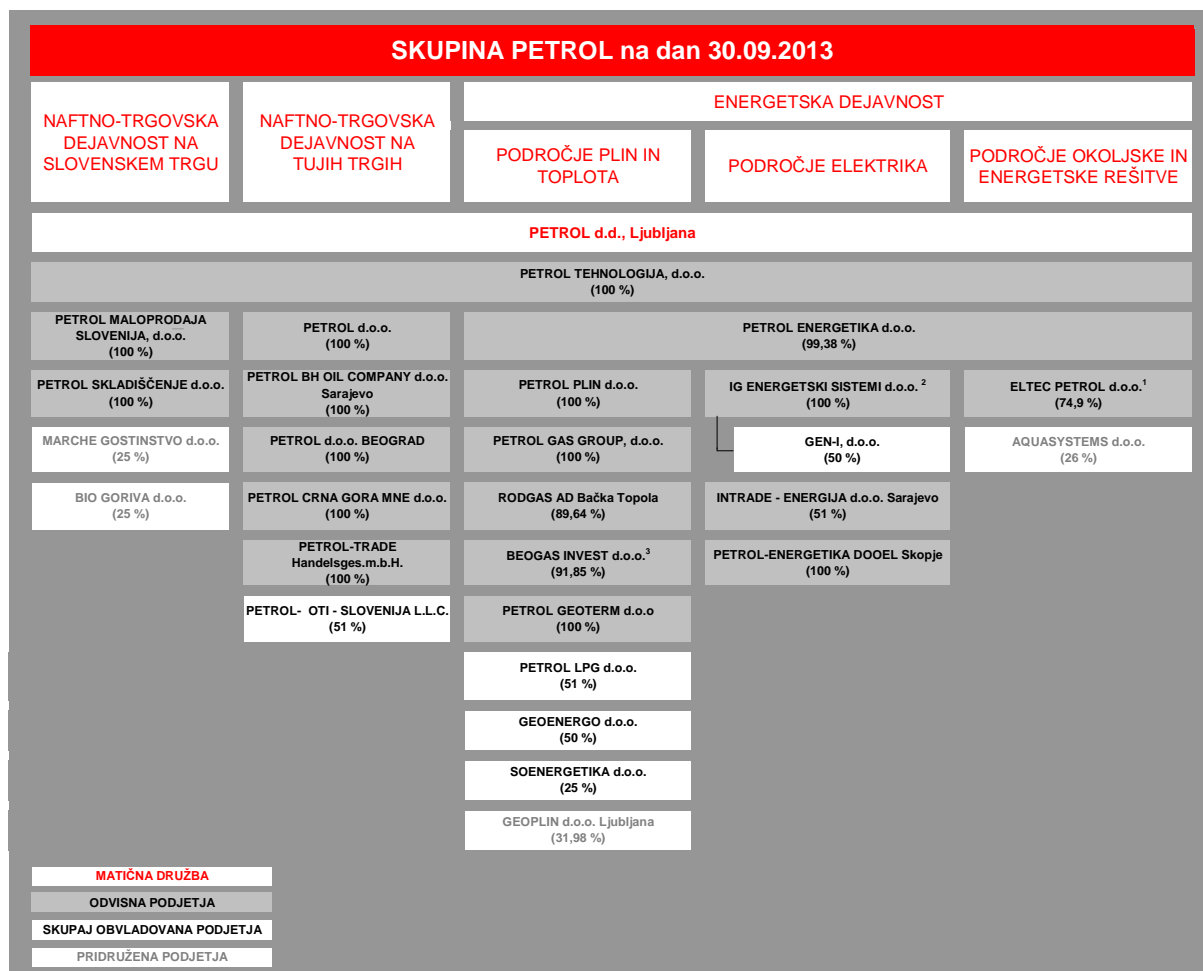
Možne obveznosti iz naslova tožb

Proti Družbi in proti Skupini v obdobju od 31. 12. 2012 do dneva zaključka poročila ni vloženih novih tožb, ki bi lahko pomembno vplivale na izkaze v prvih devetih mesecih leta 2013.

27. Dogodki po datumu poročanja

Po datumu poročanja ni dogodkov, ki bi pomembno vplivali na prikazane izkaze v prvih devetih mesecih 2013.

PRILOGA 1: ORGANIZACIJSKA SHEMA SKUPINE PETROL



¹ ELTEC PETROL d.o.o. ima hčerinski družbi: Eltec Petrol Hrvatska d.o.o. in El-Tec Petrol, d.o.o. Srbija

² IG ENERGETSKI SISTEMI d.o.o. ima poleg družbe GEN-I, d.o.o. še hčerinsko družbo: Vitales energie biomasse Italia s.r.l. (v likvidaciji), hčerinska družba IG AP d.o.o. je bila konec julija 2013 pripojena Petrol Energetiki d.o.o.

³ Beogas Invest d.o.o. ima še hčerinski družbi: Beogas d.o.o. in Domingas d.o.o. Družba IG Investicijski inženiring, d.o.o je bila pripojena k matični družbi Petrol d.d., Ljubljana. Družba Instalacija d.o.o. je bila pripojena k matični družbi Petrol d.d., Ljubljana.