

Poročilo o poslovanju skupine Petrol in družbe Petrol d.d., Ljubljana v prvih treh mesecih leta 2013



Maj 2013

PETROL

KAZALO

IZJAVA UPRAVE	4
UVODNA POJASNILA	5
POUDARKI	7
Pomembnejši kazalniki poslovanja za skupino Petrol.....	8
POSLOVNO POROČILO	10
Poslovanje skupine Petrol.....	11
A. Naftno-trgovska dejavnost na slovenskem trgu	12
Prodaja proizvodov iz nafte skupine Petrol na slovenskem trgu	12
Prodaja trgovskega blaga skupine Petrol na slovenskem trgu	14
Prodaja storitev skupine Petrol na slovenskem trgu	14
B. Naftno-trgovska dejavnost na trgih EU	14
Prodaja proizvodov iz nafte skupine Petrol na trgih EU	14
C. Naftno-trgovska dejavnost na trgih JVE	14
Prodaja proizvodov iz nafte skupine Petrol na trgih JVE	15
Prodaja trgovskega blaga skupine Petrol na trgih JVE	16
Nabava in logistika proizvodov iz nafte in trgovskega blaga.....	16
D. Energetska dejavnost	17
Plin in toplota.....	17
Elektrika	18
Okoljske in energetske rešitve.....	18
Trajnostni razvoj	20
Zaposleni	20
Naložbe	21
Sistem kakovosti	22
Družbena odgovornost	23
Poslovna tveganja	23
Delnica	26
Odobreni kapital.....	29
Pogojno povečanje vpoklicanega kapitala.....	29
Dividende.....	29
Lastne delnice.....	29
Redna udeležba na konferencah za vlagatelje in obveščanje javnosti	30
Nadzorni svet.....	30
Ostala pojasnila družbe Petrol d.d., Ljubljana	30
Dogodki po koncu obračunskega obdobja	31

RAČUNOVODSKO POROČILO	32
Prikaz finančne uspešnosti skupine Petrol in družbe Petrol d.d., Ljubljana	33
Pojasnila k računovodskim izkazom	38
Razkritja k posameznim postavkam v računovodskih izkazih	39
Priloga 1: Organizacijska shema skupine Petrol	60

IZJAVA UPRAVE

Člani uprave družbe Petrol d.d., Ljubljana, ki jo sestavljajo Tomaž Berločnik, predsednik uprave, Rok Vodnik, član uprave, Janez Živko, član uprave, in Samo Gerdin, član uprave/delavski direktor, izjavljajo, po njihovem najboljšem vedenju:

- da je računovodsko poročilo skupine Petrol in družbe Petrol d.d., Ljubljana za prve tri mesece leta 2013 sestavljeno v skladu z Mednarodnimi standardi računovodskega poročanja in da je resničen in pošten prikaz sredstev in obveznosti, finančnega položaja, poslovnega izida in vseobsegajočega donosa družbe Petrol d.d., Ljubljana in drugih družb, vključenih v konsolidacijo, kot celote;
- da poslovno poročilo skupine Petrol in družbe Petrol d.d., Ljubljana za prve tri mesece leta 2013 vključuje pošten prikaz razvoja in izidov poslovanja družbe ter njenega finančnega položaja, vključno z opisom bistvenih vrst tveganj, ki so jim družba Petrol d.d., Ljubljana in druge družbe, vključene v konsolidacijo, kot celota izpostavljene;
- da je v poročilo skupine Petrol in družbe Petrol d.d., Ljubljana za prve tri mesece leta 2013 vključen pošten prikaz pomembnih poslov s povezanimi osebami, ki je sestavljen v skladu z Mednarodnimi standardi računovodskega poročanja.

Tomaž Berločnik
predsednik uprave

Rok Vodnik
član uprave

Janez Živko
član uprave

Samo Gerdin
član uprave/delavski direktor

UVODNA POJASNILA

Objava poročila o poslovanju skupine Petrol in družbe Petrol d.d., Ljubljana, Dunajska 50, v prvih treh mesecih leta 2013 je v skladu z Zakonom o trgu finančnih instrumentov, s Pravili borze, Priporočili javnim družbam za obveščanje in ostalo veljavno zakonodajo.

Podatki in pojasnila o poslovanju so pripravljene na podlagi nerevidiranih konsolidiranih računovodskih izkazov skupine Petrol ter nerevidiranih računovodskih izkazov družbe Petrol d.d., Ljubljana za prve tri mesece leta 2013 v skladu z Zakonom o gospodarskih družbah in Mednarodnimi standardi računovodskega poročanja (MSRP).

V skupinske računovodske izkaze v skladu z MSRP so odvisna podjetja vključena po popolni metodi uskupinjevanja, skupaj obvladovana in pridružena podjetja pa po kapitalski metodi.

V posamičnih računovodskih izkazih v skladu z MSRP so naložbe v odvisna podjetja vrednotene po izvornih vrednosti, v skupaj obvladovana in pridružena podjetja pa po pošteni vrednosti kot sredstva razpoložljiva za prodajo.

Poročilo o poslovanju v prvih treh mesecih leta 2013 je objavljeno na spletnih straneh družbe Petrol d.d., Ljubljana (<http://www.petrol.si>) in je na vpogled na sedežu družbe Petrol d.d., Ljubljana, Dunajska cesta 50, 1527 Ljubljana, vsak delavnik med 8.00 in 15.00 uro.

Nadzorni svet družbe je poročilo o poslovanju družbe v prvih treh mesecih leta 2013 obravnaval na seji, dne 15. maja 2013.

Tabela 1: Podatki o matični družbi Petrol d.d., Ljubljana

Ime podjetja	Petrol, Slovenska energetska družba, d.d., Ljubljana
Skrajšano ime podjetja	Petrol d.d., Ljubljana
Sedež	Dunajska cesta 50, 1527 Ljubljana
Telefon	(01) 47 14 234
Telefaks	(01) 47 14 809
Povezava	http://www.petrol.si
Šifra dejavnosti	47.301
Matična številka	5025796000
Davčna številka	SI 80267432
Vpoklican kapital	52,24 mio EUR
Število delnic	2.086.301
Predsednik uprave	Tomaž Berločnik
Člani uprave	Rok Vodnik, Janez Živko, Samo Gerdin (delavski direktor)
Predsednik nadzornega sveta	Tomaž Kuntarič

Kazalo okrajšav in pojasnila izračunov finančnih kazalnikov

Kazalnik/kratice	Pojasnilo
JVE	jugovzhodna Evropa
Trgovsko blago	vključuje prodajo avtomateriala, prehrabnega blaga, galanterije, tobačnih izdelkov, loterije, kuponov in kartic, kave na poti, proizvodov kemične industrije, lesne biomase
URE	učinkovita raba energije
EBITDA	poslovni izid iz poslovanja + redna amortizacija
Čisti poslovni izid na delnico	čisti poslovni izid obračunskega obdobja / tehtano povprečno število izdanih navadnih delnic brez lastnih delnic
Knjigovodska vrednost delnice	kapital konec obračunskega obdobja / število vseh delnic

POUDARKI

Pomembnejši kazalniki poslovanja za skupino Petrol

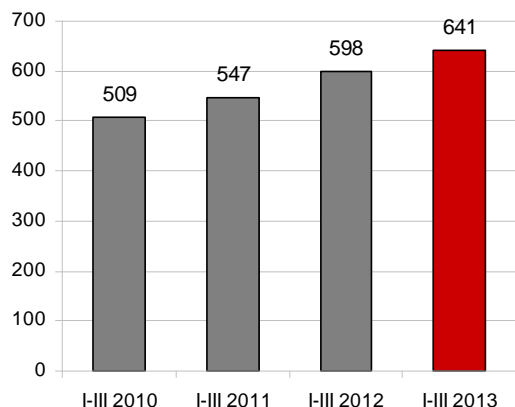
SKUPINA PETROL	EM	I-III 2013	I-III 2012	Indeks 2013 / 2012
Čisti prihodki od prodaje	mio EUR	947,0	903,3	105
Kosmati poslovni izid	mio EUR	80,8	86,9	93
Poslovni izid iz poslovanja	mio EUR	20,3	23,9	85
Čisti poslovni izid	mio EUR	12,4	12,9	96
EBITDA	mio EUR	30,0	33,4	90
Osnovna sredstva na zadnji dan obdobja	mio EUR	796,5	789,0	101
Čisti poslovni izid na delnico	EUR	6,1	6,4	95
Neto dolg / kapital		1,45	1,50	97

SKUPINA PETROL	EM	I-III 2013	I-III 2012	Indeks 2013 / 2012
Količinska prodaja proizvodov iz nafte	tisoč t	641,1	598,0	107
Količinska prodaja utekočinjenega naftnega plina	tisoč t	16,5	16,8	98
Količinska prodaja zemeljskega plina	tisoč m ³	55.802	51.444	108
Prodaja električne energije	TWh	1,12	0,52	216
Prodaja toplotne energije	tisoč MWh	32,3	34,6	93
Prihodki od prodaje trgovskega blaga	mio EUR	117,4	128,7	91
Naložbe v stalna sredstva	mio EUR	32,4	50,7	64
Število bencinskih servisov na zadnji dan obdobja ¹		464	462	100

¹ Število bencinskih servisov za leto 2012 je na dan 31.12.2012

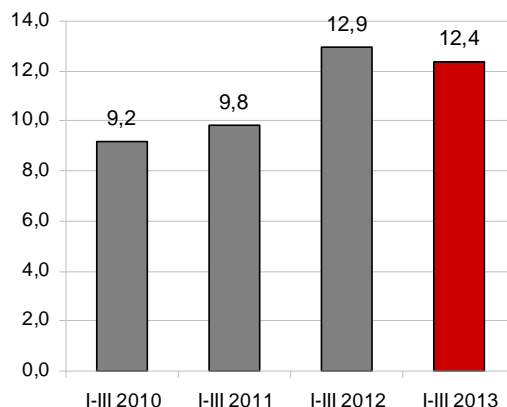
Slika 1: Gibanje količinske prodaje proizvodov iz nafte skupine Petrol

v tisoč ton



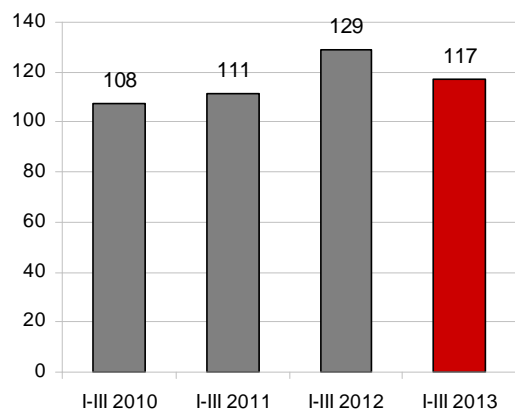
Slika 4: Čisti poslovni izid skupine Petrol

v mio EUR



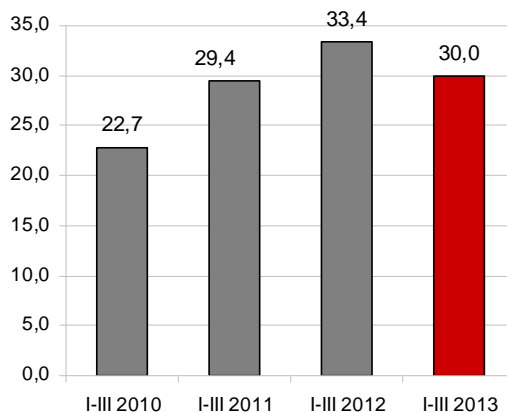
Slika 2: Prihodki od prodaje trgovskega blaga skupine Petrol

v mio EUR

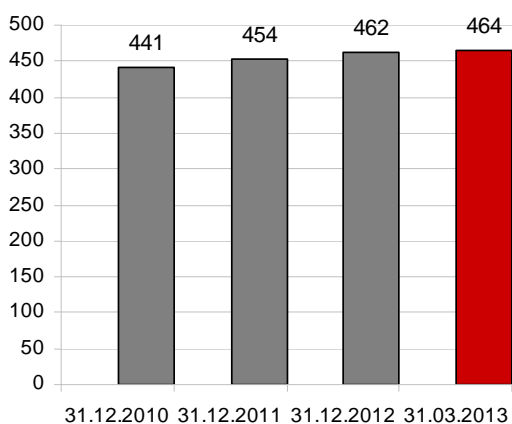


Slika 5: EBITDA skupine Petrol

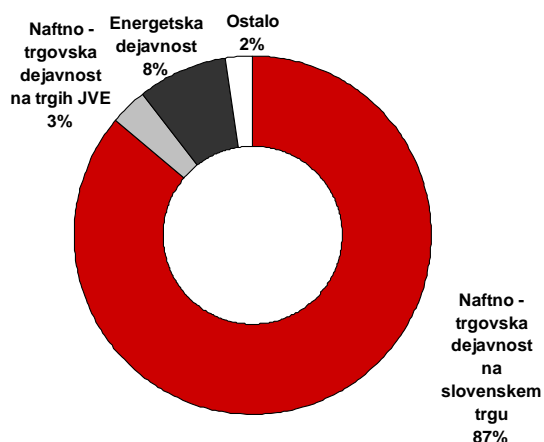
v mio EUR



Slika 3: Rast števila bencinskih servisov skupine Petrol



Slika 6: Struktura investiranih sredstev skupine Petrol v prvih treh mesecih leta 2013



POSLOVNO POROČILO

Poslovanje skupine Petrol

Skupina Petrol posluje v konkurenčnem okolju, na katerega močno vplivajo svetovna in domača gospodarska gibanja. Slovenija in Hrvaška, ki sta Petrolova največja prodajna trga, se že nekaj let soočata z zaostrenimi gospodarskimi razmerami, ki se odražajo v padcu gospodarske aktivnosti, slabi plačilni disciplini, nelikvidnosti in stečajih podjetij, zniževanju zasebne potrošnje ter rasti brezposelnosti. Skupina Petrol je glede na zelo zahtevne gospodarske razmere dosegla dobre prodajne rezultate.

Tabela 2: Finančni kazalniki poslovanja skupine Petrol

SKUPINA PETROL	v mio EUR		
	I-III 2013	I-III 2012	Indeks 2013 / 2012
Prihodki od prodaje	947,0	903,3	105
Kosmati poslovni izid	80,8	86,9	93
EBITDA	30,0	33,4	90
Čisti poslovni izid	12,4	12,9	96
Osnovna sredstva na zadnji dan obdobja	796,5	789,0	101

V skupini Petrol smo v prvih treh mesecih leta 2013 prodali 641,1 tisoč ton proizvodov iz nafte, kar je 7 odstotkov več kot v enakem obdobju leta 2012. V **Sloveniji** smo v prvih treh mesecih leta 2013 prodali 380,8 tisoč ton proizvodov iz nafte, kar predstavlja 59 odstotkov celotne prodaje skupine Petrol. Na trge **JVE** smo v prvih treh mesecih leta 2013 prodali 143,6 tisoč ton proizvodov iz nafte, kar predstavlja 22 odstotkov celotne prodaje skupine Petrol, na **trge EU** pa 116,7 tisoč ton proizvodov iz nafte, kar predstavlja 18 odstotkov celotne prodaje skupine Petrol.

V skupini Petrol smo v prvih treh mesecih leta 2013 54 odstotkov prodanih količin proizvodov iz nafte prodali v maloprodaji, 46 odstotkov pa v veleprodaji. Maloprodajna mreža skupine Petrol je konec marca 2013 obsegala 464 bencinskih servisov, od tega v Sloveniji 315, na Hrvaškem 93, v Bosni in Hercegovini 37, v Srbiji 8, v Črni gori 5 ter na Kosovem 6.

V skupini Petrol smo v prvih treh mesecih leta 2013 s prodajo trgovskega blaga ustvarili 117,4 mio EUR prihodkov, kar je 9 odstotkov manj kot v enakem obdobju lanskega leta.

V skupini Petrol smo v prvih treh mesecih leta 2013 prodali 16,5 tisoč ton utekočinjenega naftnega plina, kar je 2 odstotka manj kot v enakem obdobju lanskega leta, ter 39,1 tisoč ton (55,8 mio m³) zemeljskega plina, kar je 8 odstotkov več kot v enakem obdobju lanskega leta.

Prodali smo še 1,1 TWh električne energije, kar je 116 odstotkov več kot v enakem obdobju lanskega leta, in 32,3 tisoč MWh toplotne energije, kar je 7 odstotkov manj kot v enakem obdobju leta 2012.

V nadaljevanju poročila je podrobneje prikazano poslovanje skupine Petrol v prvih treh mesecih leta 2013 po posameznih dejavnostih, in sicer:

- A. Naftno-trgovska dejavnost na slovenskem trgu,
- B. Naftno-trgovska dejavnost na trgih EU,
- C. Naftno-trgovska dejavnost na trgih JVE ter
- D. Energetska dejavnost.

A. Naftno-trgovska dejavnost na slovenskem trgu

Z naftno-trgovsko dejavnostjo na slovenskem trgu se je v prvih treh mesecih leta 2013 ukvarjala družba Petrol d.d., Ljubljana¹.

V skupini Petrol smo z naftno-trgovsko dejavnostjo na slovenskem trgu v prvih treh mesecih leta 2013 ustvarili 577,3 mio EUR **čistih prihodkov od prodaje**, kar je 61 odstotkov celotnih prihodkov skupine Petrol. Ti so za 7 odstotkov nižji kot v enakem obdobju leta 2012, na kar so vplivale nižje prodane količine in nižje cene.

Prodaja proizvodov iz nafte skupine Petrol na slovenskem trgu

V skupini Petrol smo na slovenskem trgu v prvih treh mesecih leta 2013 prodali 380,8 tisoč ton proizvodov iz nafte, kar je 7 odstotkov manj kot v enakem obdobju leta 2012. Od tega smo prodali 375,7 tisoč ton tekočih goriv ter 5,0 tisoč ton drugih proizvodov iz nafte. Prodali smo 5 odstotkov manj pogonskih goriv (motornih bencinov in dizelskega goriva) kot v enakem obdobju preteklega leta. Nižja prodaja je posledica zaostrenih gospodarskih razmer, ki se odražajo v nižji kupni moči prebivalstva, višji brezposelnosti in nižjemu obsegu gospodarske aktivnosti (predvsem gradbenih in transportnih podjetij) ter višjih cenah pogonskih goriv v primerjavi s sosednjimi državami.

Odločujoči vplivi na poslovanje

Oblikovanje prodajnih cen goriv v Sloveniji

V Sloveniji se cene oblikujejo v skladu z Uredbo o oblikovanju cen naftnih derivatov, ki je v veljavi od 9. oktobra 2012 do 9. oktobra 2013. Modelska marža za naftne derivate, ki so državno regulirani, je v Uredbi o oblikovanju cen naftnih derivatov določena v fiksnih zneskih (motorni bencini 0,08530 EUR na liter, dizelsko gorivo 0,07998 EUR na liter in ekstra lahko kurilno olje 0,05265 EUR na liter).

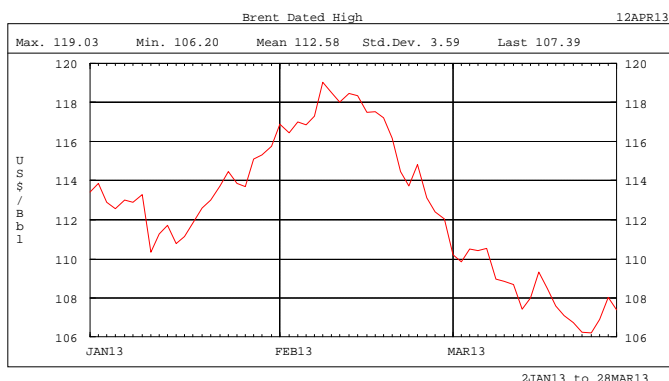
Bruto marže proizvodov iz nafte v Sloveniji, ki jih model določa v fiksnem znesku in ob spremembah maloprodajnih cen ostajajo nespremenjene, so še vedno pod evropskim povprečjem. Pri motornih bencinih so dosegale 83 odstotkov povprečne bruto marže v državah EU, pri dizelskem gorivu 64 odstotkov, pri ekstra lahkem kurilnem olju pa le 51 odstotkov.

Gibanje cen nafte in naftnih derivatov na svetovnem trgu

Povprečna cena za sod surove severnomorske nafte Brent Dated je v prvih treh mesecih leta 2013 znašala 112,6 USD/sod, kar je 5 odstotkov manj kot v enakem obdobju leta 2012, povprečna cena v evrih pa je prav tako nižja za 5 odstotkov. Najvišjo vrednost v obravnavanem obdobju je surova nafta Brent dosegla 8. februarja, in sicer 119,0 USD/sod, najnižjo vrednost pa 25. marca, in sicer 106,2 USD/sod. Cene motornih bencinov in srednjih destilatov so sledile trendu gibanja cen surove nafte.

¹ Podporne funkcije za opravljanje naftno-trgovske dejavnosti izvajajo družbe Petrol Maloprodaja Slovenija, d.o.o., Petrol Tehnologija, d.o.o., Petrol - Trade Handelsges.m.b.H. in Instalacija d.o.o.

Slika 7: Gibanje cene nafte Brent Dated High v prvih treh mesecih leta 2013 v USD/sod



VIR: Petrol, 2013

Slika 8: Gibanje cene nafte Brent Dated High v prvih treh mesecih leta 2013 v EUR/sod



VIR: Petrol, 2013

Cene nafte so se do konca februarja gibale med 110 in 119 USD za sod, v marcu pa se je trend gibanja cen obrnil navzdol. Politične razmere so še vedno nestabilne (Iran, v zadnjem času tudi Severna Koreja), gospodarske razmere tako v EU kot ZDA pa kažejo, da krizi še ni videti konca. Analitiki pričakujejo, da se bo povpraševanje po nafti v letu 2013 v EU in na Japonskem nekoliko znižalo, v ZDA ostalo na ravni leta 2012, medtem, ko se bo na Kitajskem, drugih azijskih državah in v Latinski Ameriki nekoliko povečalo. Zaradi skromne svetovne gospodarske rasti se povpraševanje po nafti povečuje manj od ponudbe. Povečala se je ponudba severnomorske nafte Brent, več nafte pa načrpajo tudi v ZDA, kjer jo načrpajo že za skoraj 90 odstotkov vseh svojih potreb po nafti.

Na gibanje cen nafte bodo tudi v prihodnje najbolj vplivale razmere na Bližnjem vzhodu, pa tudi pričakovanja glede gospodarske rasti, podatki o stanju zalog in o stopnji brezposelnosti v ZDA in EU ter povpraševanje Kitajske in Indije.

Gibanje menjalnega tečaja ameriškega dolarja in evra

Menjalni tečaj med ameriškim dolarjem in evrom se je v prvih treh mesecih leta 2013 gibal med 1,28 in 1,36 EUR/USD. Povprečni tečaj ameriškega dolarja po tečaju Evropske centralne banke je v prvih treh mesecih leta 2013 znašal 1,32 EUR/USD.

Prodaja trgovskega blaga skupine Petrol na slovenskem trgu

V skupini Petrol smo na slovenskem trgu v prvih treh mesecih leta 2013 s prodajo trgovskega blaga ustvarili 106,3 mio EUR prihodkov, kar je 11 odstotkov manj kot v enakem obdobju lanskega leta. Ponudba na Petrolovi prodajnih mestih se spreminja in dopolnjuje, saj s hitrim prilagajanjem prodajnega asortimenta potrebam obiskovalcev bencinskih servisov poskušamo zmanjšati vpliv negativnih prodajnih trendov, ki so posledica težkih gospodarskih razmer. Zasebna potrošnja v Sloveniji se je letu 2012 znižala za 2,9 odstotka, za leto 2013 pa se pričakuje skoraj 4-odstotno znižanje².

Prodaja storitev skupine Petrol na slovenskem trgu

Med storitve uvrščamo prihodke od skladiščenja in pretovora naftnih derivatov, najemnine za poslovne prostore in gostinske objekte, prevoze, storitve avtopralnic, Magna storitve, prihodke od zaračunanih storitev upravljanja s skladiščnimi kapacitetami ZORD-u in ZRSBR-ju, pospeševanja prodaje in druge storitve. S storitvami na področju naftno-trgovske dejavnosti na slovenskem trgu je skupina Petrol v prvih treh mesecih leta 2013 ustvarila 7,5 mio EUR prihodkov.

B. Naftno-trgovska dejavnost na trgih EU

Z naftno-trgovsko dejavnostjo na trgih EU sta se v prvih treh mesecih leta 2013 ukvarjali družbi Petrol d.d., Ljubljana in Petrol Trade - Handelsges.m.b.H.

V skupini Petrol smo z naftno-trgovsko dejavnostjo na trgih EU v prvih treh mesecih leta 2013 ustvarili 94,3 mio EUR **čistih prihodkov od prodaje**, kar je 10 odstotkov celotnih prihodkov skupine Petrol. Ti so za 123 odstotkov višji kot v enakem obdobju leta 2012, na kar so vplivale višje prodane količine.

Prodaja proizvodov iz nafte skupine Petrol na trgih EU

V skupini Petrol smo na trgih EU v prvih treh mesecih leta 2013 prodali 116,7 tisoč ton proizvodov iz nafte, kar je 128 odstotkov več kot v enakem obdobju leta 2012. Glavni prodajni artikel, ki ga prodajamo na trge EU, je dizelsko gorivo.

C. Naftno-trgovska dejavnost na trgih JVE

Z naftno-trgovsko dejavnostjo na trgih JVE so se v prvih treh mesecih leta 2013 ukvarjale družbe:

- Petrol d.d., Ljubljana,
- Petrol d.o.o.,
- Petrol BH Oil Company d.o.o., Sarajevo,
- Petrol d.o.o. Beograd,
- Petrol Crna Gora MNE d.o.o in
- Petrol Plin d.o.o.

² European Economic Forecast, European Economy 2|2013, European Commission, maj 2013

Poleg navedenih podjetij se z naftno-trgovsko dejavnostjo na trgih JVE ukvarja tudi skupaj obvladovana družba Petrol - Oti - Slovenija L.L.C.

V skupini Petrol smo z naftno-trgovsko dejavnostjo na trgu JVE v prvih treh mesecih leta 2013 ustvarili 164,1 mio EUR **čistih prihodkov od prodaje**, kar je 17 odstotkov celotnih prihodkov skupine Petrol, in so za 4 odstotke višji kot v enakem obdobju leta 2012.

Prodaja proizvodov iz nafte skupine Petrol na trgih JVE

V skupini Petrol smo na trgih JVE v prvih treh mesecih leta 2013 prodali 143,6 tisoč ton proizvodov iz nafte, kar je 4 odstotke več kot v enakem obdobju lanskega leta. V primerjavi z enakim obdobjem lanskega leta smo prodali 9 odstotkov več pogonskih goriv ter 8 odstotkov manj ekstra lahkega kurilnega olja.

Poleg tega je skupaj obvladovana družba Petrol - Oti - Slovenija L.L.C prodala 2,4 tisoč ton proizvodov iz nafte, kar je 31 odstotkov več kot v enakem obdobju lanskega leta.

Odločujoči vplivi na poslovanje

Oblikovanje prodajnih cen goriv na Hrvaškem

Cene naftnih derivatov se od 1. januarja 2013 oblikujejo v skladu z novim »Pravilnikom o utvrđivanju najviših maloprodajnih cijena naftnih derivata«. Prodajne cene naftnih derivatov se spreminjajo vsakih 14 dni po predpisani metodologiji, pri čemer se maloprodajna cena lahko po novem zniža do največ 6 odstotkov in poveča za največ 3 odstotke glede na predhodno modelsko obdobje.

Bruto marža je določena v fiksnem znesku, in sicer 0,76 HRK (0,101 EUR) za liter dizelskega goriva in motornih bencinov ter 0,58 HRK (0,077 EUR) za liter ekstra lahkega kurilnega olja. Predpisana metodologija oblikovanja najvišjih dovoljenih prodajnih cen goriv je podobna metodologiji, ki velja v Sloveniji, usklajevanje cen pa je prav tako vezano na spremembo borznih cen na naftnem trgu in spremembo tečaja dolarja glede na nacionalno valuto. V maloprodajno ceno niso več vključene dajatve za obvezne zaloge in premija za spodbujanje proizvodnje biogoriv, temveč je vlada Republike Hrvaške po evropski direktivi formirala nove trošarinine, 3,151 HRK (0,419 EUR) za liter motornega bencina, 2,354 HRK (0,313 EUR) za liter dizelskega goriva in 0,343 HRK (0,046 EUR) za liter ekstra lahkega kurilnega olja.

Maloprodajne cene so še vedno lahko tudi nižje od najvišje dovoljene, na avtocestah in nekaterih bencinskih servisih (navtični bencinski servisi) ob morski obali pa so lahko tudi višje od modelsko določene.

Oblikovanje prodajnih cen goriv v Bosni in Hercegovini

Cene naftnih derivatov na trgu Bosne in Hercegovine niso državno regulirane in se oblikujejo prosto po pogojih trga. Spreminjajo se tedensko, pri čemer v Federaciji Bosni in Hercegovini dan pred uporabo novih maloprodajnih cen trgovci o tem obvestijo Federalno ministrstvo za trgovino, medtem ko v Republiki Srbski ni obveznosti glede predhodnega obveščanja o spremembah cen. Maloprodajne cene goriv se kljub prostemu oblikovanju cen med servisi bistveno ne razlikujejo. V Republiki Srbski pa so cene nižje, ker tam glede na vire oskrbe

dosegajo nižje nabavne cene, vedno močnejša pa je nelojalna konkurenca, ki z dumpinškimi cenami in slabo kvaliteto goriva, bistveno otežuje Petrolov položaj na trgu. Problemi z nelojalno konkurenco (dumpiške cene, korupcija pri javnih razpisih) se v zadnjem času pojavljajo tudi v Federaciji.

Oblikovanje prodajnih cen goriv v Srbiji

Cene naftnih derivatov na trgu Srbije od 1. januarja 2011, ko je začela veljati nova zakonodaja, ki liberalizira naftni trg v Srbiji (prost uvoz nafte in njenih derivatov), niso več državno regulirane in se oblikujejo prosto po pogojih trga.

Oblikovanje prodajnih cen goriv v Črni gori

Cene naftnih derivatov se v Črni gori oblikujejo v skladu z »Uredbo o načinu obrazovanja maksimalnih maloprodajnih cijen«, ki je v veljavi od 1. januarja 2011. Cene se spreminjajo vsakih štirinajst dni, če se gibanje cen na naftnem trgu (Platt's European Marketscan) ter gibanje tečajev evra in dolarja spremenita za več kot 5 odstotkov. Metodologija izračunavanja cene poleg cen nafte na trgu ter gibanja tečaja evra in dolarja vključuje tudi takse in dajatve ter maržo za naftna podjetja. Bruto marža je bila določena v fiksnem znesku, in sicer 0,063 EUR za liter motornega bencina, 0,064 EUR za liter eurodizelskega goriva ter 0,076 EUR za liter ekstra lahkega kurilnega olja, poleg tega model naftnim trgovcem priznava tudi stroške za pretovor, manipuliranje in provizijo banke, skladiščenje, transport, stroške distribucije, maloprodajne stroške ter mednarodno priznane najvišje izgube v višini 0,5 odstotka.

Oblikovanje prodajnih cen goriv na Kosovu

Cene naftnih derivatov na Kosovu v maloprodaji in veleprodaji niso državno regulirane. Le cene pri prodaji naftnih derivatov državnim institucijam in podjetjem se oblikujejo v skladu s predpisano metodologijo, ki upošteva mesečno povprečje tržne cene ter gibanje tečaja ameriškega dolarja in evra, logistične stroške ter maksimalno maržo. Ta cena predstavlja neformalno osnovo za oblikovanje maloprodajnih cen, ki se spreminjajo dva- do trikrat mesečno.

Prodaja trgovskega blaga skupine Petrol na trgih JVE

V skupini Petrol smo na trgu JVE v prvih treh mesecih leta 2013 s prodajo trgovskega blaga ustvarili 7,4 mio EUR prihodkov, kar je 8 odstotkov več kot v enakem obdobju lanskega leta. Najboljše prodajne rezultate smo dosegli pri prodaji tobačnih izdelkov.

Nabava in logistika proizvodov iz nafte in trgovskega blaga

Učinkovita nabava in logistika proizvodov iz nafte in trgovskega blaga sodita med ključne dejavnike uspešnega poslovanja skupine Petrol. V letu 2013 sta glavna cilja na tem področju izboljšanje nabavnih pogojev iz leta 2012 za skupino Petrol, nadaljnje optimiranje logističnih procesov v matični družbi ter odvisnih družbah ter povečevanje prodaje t.i. delegiranih zalog. Z nakupom preostalega deleža v Instalaciji d.o.o., ki ima v lasti skladišče naftnih derivatov v Serminu, je Petrol občutno povečal varnost in zanesljivost svoje preskrbovalne verige za

goriva v Sloveniji ter širši regiji, hkrati pa nam bo omogočen razvoj in povečevanje obsega dejavnosti trgovanja z naftnimi derivati na sosednjih trgih.

Petrol večino naftnih derivatov kupi pri največjih multinacionalnih naftnih družbah, nekaj pa tudi pri najpomembnejših svetovnih trgovcih z nafto in naftnimi derivati. Dolgoletno sodelovanje z zanesljivimi in konkurenčnimi dobavitelji daje Petrolu status partnerja. Nabava naftnih derivatov je v glavnem potekala po morju tako kot leta 2012.

Glavni cilj in naloge pri nabavi trgovskega blaga so zagotavljanje razpoložljivosti blaga ter ustrezna podpora izvajanju storitev na bencinskih servisih v Sloveniji in na trgih JV Evrope, ob prizadevanju doseganja optimalnih nabavnih pogojev. Operativna izvedba nabave poteka predvsem neposredno od proizvajalcev, uradnih distributerjev in strateških poslovnih partnerjev. Izbor asortimenta temelji na željah kupcev, na tržnih deležih posameznega blaga, cenah ter kakovosti izdelkov.

Aktivnosti na področju logistike so bile primarno usmerjene v zagotavljanje stroškovno optimalne oskrbe vseh naših prodajnih mest in kupcev z gorivi in trgovskim blagom. Večino podpornih procesov v družbi Instalacija d.o.o. smo prenesli v matično družbo. Povečali smo prodajo delegiranih zalog tujim kupcem. Zaradi nižje prodaje ekstra lahkega kurilnega olja preoblikujemo in racionaliziramo preskrbovalno verigo tega energenta.

D. Energetska dejavnost

Na področju energetske dejavnosti smo v prvih treh mesecih leta 2013 ustvarili 111,3 mio EUR **čistih prihodkov od prodaje**, kar je 12 odstotkov celotnih prihodkov skupine Petrol. Ti so za 32 odstotkov višji kot v enakem obdobju leta 2012.

Plin in toplota

S prodajo plina in toplote so se v prvih treh mesecih leta 2013 ukvarjale družbe:

- Petrol d.d., Ljubljana,
- Petrol Energetika d.o.o.,
- Petrol d.o.o.,
- Petrol Plin d.o.o.
- Petrol BH Oil Company d.o.o., Sarajevo,
- Petrol d.o.o. Beograd,
- Rodgas AD, Bačka Topola,
- Petrol Gas Group d.o.o. ter
- Petrol-Trade Handelsges.m.b.H.

V prvih treh mesecih leta 2013 smo v skupini Petrol v Sloveniji upravljali z 28 koncesijami za oskrbo s plinom (od tega 22 za oskrbo z zemeljskim plinom, 6 pa za oskrbo z utekočinjenim naftnim plinom), v Srbiji pa z zemeljskim plinom oskrbujemo občini Bačka Topola in Pećinci ter 3 občine v Beogradu. Poleg tega ima družba Petrol Plin d.o.o. sklenjeni pogodbi za oskrbo s plinom v mestih Šibenik in Reka.

Ustanovili smo družbo Petrol LPG d.o.o., kjer ima Petrol d.d., Ljubljana 51-odstotni delež, in se bo na srbskem trgu ukvarjala s prodajo utekočinjenega naftnega plina.

V skupini Petrol smo v prvih treh mesecih leta 2013 prodali 16,5 tisoč ton utekočinjenega naftnega plina, kar je 2 odstotka manj kot v enakem obdobju lanskega leta. Prodali smo tudi 39,1 tisoč ton (55,8 mio m³) zemeljskega plina, kar je 8 odstotkov več kot v enakem obdobju lanskega leta.

V prvih treh mesecih leta 2013 smo v skupini Petrol upravljali s 6 koncesijami za daljinsko ogrevanje. V obravnavanem obdobju smo prodali 32,3 tisoč MWh toplotne energije, kar je 7 odstotkov manj kot v enakem obdobju leta 2012, ker se vse več objektov odloča za energetske sanacije ter vgradnjo termostatskih ventilov.

Elektrika

S proizvodnjo, prodajo in distribucijo električne energije so se v prvih treh mesecih leta 2013 ukvarjale družbe:

- Petrol d.d., Ljubljana,
- Petrol Energetika d.o.o.,
- Petrol d.o.o., Beograd,
- Petrol d.o.o. ter
- Petrol BH Oil Company d.o.o., Sarajevo.

V prvih treh mesecih leta 2013 je skupina Petrol prodala 1,1 TWh električne energije, kar je 116 odstotkov več kot v enakem obdobju lanskega leta.

Skupina Petrol se je uveljavila kot pomemben udeleženec na trgu električne energije. Vzpostavili smo celotno trgovalno infrastrukturo za trgovanje z električno energijo na veleprodajnem trgu v Sloveniji in sosednjih državah ter za prodajo električne energije končnim uporabnikom na območju Slovenije - poslovnim odjemalcem in gospodinjstvom. Konec marca 2013 je Petrol d.d., Ljubljana dobavljal električno energijo okoli 28.000 gospodinjstvom. Pridobili smo licence za trgovanje z električno energijo na trgih JVE.

Okoljske in energetske rešitve

Z okoljskimi in energetskimi rešitvami so se v prvih treh mesecih leta 2013 ukvarjale družbe:

- Petrol d.d., Ljubljana,
- Petrol Energetika d.o.o.,
- skupina Eltec Petrol ter
- skupina IGES.

Okoljske rešitve

Skupina Petrol je v prvih treh mesecih leta 2013 upravljala s štirimi koncesijami za upravljanje naprav za čiščenje komunalnih odpadnih voda in upravljanje gospodarske javne službe čiščenja komunalnih odpadnih voda, in sicer v občini Murska Sobota s kapaciteto 42.000 populacijskih ekvivalentov, v občini Mežica s 4.000 populacijskimi ekvivalenti ter v občini Sežana s kapaciteto 6.000 populacijskih ekvivalentov, od začetka leta 2013 pa še s čistilnima napravama Ig in Matena v občini Ig v okviru podeljene koncesije za upravljanje gospodarske javne službe čiščenja odpadne vode v občini Ig. Poleg tega Petrol d.d., Ljubljana upravlja s čistilno napravo za čiščenje odpadnih vod v Papirnici Vevče.

Petrol d.d., Ljubljana, kot pomemben družbenik v podjetju Aquasystems d.o.o., sodeluje tudi pri čiščenju komunalnih odpadnih voda v mestni občini Maribor s kapaciteto 190.000 populacijskih ekvivalentov.

Proces čiščenja in finančno poslovanje vseh čistilnih naprav sta v prvih treh mesecih leta 2013 potekala v skladu z načrti. Pričeli so se postopki za izvedbo nove Centralne čistilne naprave Ig ter izgradnje povezovalnega tlačnega voda Matena – Ig.

Z nakupom bioplinarne v Ihanu konec leta 2010 je Petrol vstopil na področje energetske izrabe odpadkov. Bioplin se uporabi za proizvodnjo električne energije. V mesecu marcu 2013 je bila podpisana pogodba o nakupu bioplinarne Črnomelj. Bioplinarna ima dovoljenje za predelavo 28.000 ton odpadkov letno, ki vključuje tudi gnojevko iz sosednje farme prašičev. Kogeneracijski motor ima priključno moč 1,36 MW.

Skupina Petrol je v prvih treh mesecih leta 2013 na področju okoljskih rešitev ustvarila 929,6 tisoč EUR prihodkov od storitev.

Energetske rešitve

Področje energetskih rešitev zajema energetsko ponudbo na področjih:

- priprave alternativnih rešitev oskrbe gospodinjstev in manjših poslovnih subjektov s toploto in ostalo energijo (energetski paketi),
- izvedbe kompleksnejših projektov celovitih energetskih rešitev,
- proizvodnje energije iz obnovljivih virov energije.

V prvem tromesečju leta 2013 smo izvedli rekonstrukcijo javne razsvetljave v treh občinah, v eni občini izvedli projekt optimizacije vodnega sistema, nadaljevali smo z izvajanjem Programa zagotavljanja prihrankov energije pri končnih odjemalcih.

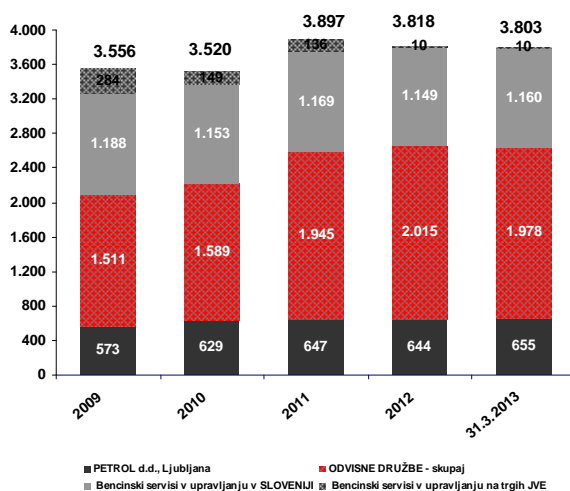
V prvih treh mesecih leta 2013 je skupina Petrol realizirala 3,7 mio EUR prihodkov od prodaje trgovskega blaga (prodaja lesne biomase) ter 1,7 mio EUR prihodkov od prodaje energetskih rešitev.

Trajnostni razvoj

Zaposleni

Na dan 31. marca 2013 je bilo v skupini Petrol 3.803 zaposlenih, od tega 31 odstotkov v odvisnih družbah in na bencinskih servisih v upravljanju v tujini. Število zaposlenih se je glede na konec leta 2012 znižalo za 15.

Slika 9: Gibanje števila zaposlenih v letih 2009 – 2013 v skupini Petrol in na bencinskih servisih v upravljanju



Gibanje števila zaposlenih v prvih treh mesecih leta 2013

V skupini Petrol je bilo v prvih treh mesecih leta 2013 zaposlenih 63 novih sodelavcev, 78 zaposlenim je prenehala pogodba o zaposlitvi, 45 zaposlenih pa je bilo premeščenih med podjetji znotraj skupine Petrol.

Tabela 3: Gibanje števila zaposlenih v prvih treh mesecih leta 2013 v skupini Petrol in na bencinskih servisih v upravljanju

Gibanje števila zaposlenih	Stanje 31.3.2013	Nove zaposlitve oz. prenehanja v letu 2013		Interne premestitve v letu 2013		Skupaj prihodi v letu 2013	Skupaj odhodi v letu 2013	Stanje 31.12.2012
		v podjetju		v Skupini Petrol				
		Prišli	Odšli	Prišli	Odšli			
Petrol d.d., Ljubljana	655	9	4	6	0	15	4	644
Odvisne družbe	1.978	38	61	21	35	59	96	2.015
Bencinski servisi v upravljanju v Sloveniji	1.160	16	13	18	10	34	23	1.149
Bencinski servisi v upravljanju v tujini	10	0	0	0	0	0	0	10
Skupina Petrol	3.803	63	78	45	45			3.818

Struktura zaposlenih

Povprečna starost zaposlenih v skupini Petrol je konec marca 2013 znašala 38,8 let. Med zaposlenimi je 68 odstotkov moških in 32 odstotkov žensk.

V skupini Petrol se izobrazbena struktura z leti izboljšuje, kar je na eni strani rezultat izobraževanja zaposlenih, na drugi strani pa kadrovske politike, saj novo zaposleni sodelavci zvišujejo izobrazbeno strukturo, hkrati pa podjetje zapuščajo sodelavci z nižjo stopnjo izobrazbe. Pri tem velja poudariti, da ima skupina Petrol interes za izobraževanje svojih zaposlenih, saj je znanje ena od bistvenih konkurenčnih prednosti podjetja.

Usposabljanje

V prvih treh mesecih leta 2013 se je različnih oblik izobraževanja udeležilo 2.431 udeležencev. Skupaj je bilo v skupini Petrol izvedenih 16.810 pedagoških ur usposabljanja, kar predstavlja v povprečju 4,4 pedagoških ur usposabljanja na zaposlenega v obravnavanem obdobju.

V okviru skupine Petrol imamo organizirano Akademijo Petrol, katere osnovni cilj je načrtno, sistematično in celovito izobraževanje vseh zaposlenih. V prvih treh mesecih leta 2013 smo izvajali strokovna in zakonsko zahtevana izobraževanja.

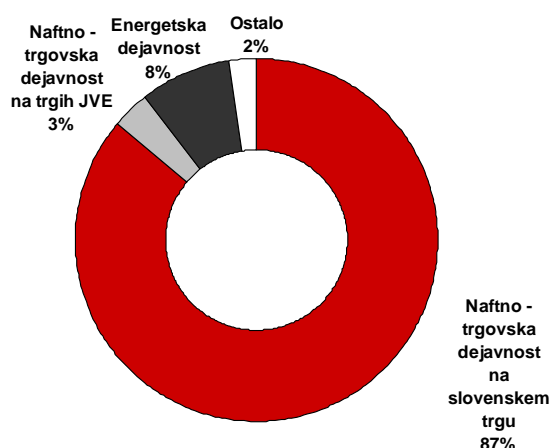
V skupini Petrol posebno pozornost namenjamo tudi usposabljanju zunanjih sodelavcev (prevoznikov, študentov,...) in kupcev. V tem obdobju smo zanje organizirali več različnih seminarjev, na katerih je prisostvovalo 160 udeležencev.

Naložbe

V prvih treh mesecih leta 2013 smo za naložbe v opredmetena osnovna sredstva in neopredmetena sredstva ter dolgoročne finančne naložbe namenili 32,4 mio EUR. Od tega smo 87 odstotkov namenili naftno-trgovski dejavnosti na slovenskem trgu, 3 odstotke naftno-trgovski dejavnosti na trgih JV Evrope, 8 odstotkov energetske dejavnosti ter 2 odstotka posodobitvi informacijske in druge infrastrukture.

Največji del sredstev smo namenili za nakup deleža Instalacije d.o.o. Na področju energetske dejavnosti smo investirali v projekte energetskih rešitev, del sredstev je bil namenjen za ustanovitev podjetja Petrol LPG d.o.o. v Srbiji. Del investicijskih sredstev smo namenili posodobitvi informacijske infrastrukture.

Slika 10: Struktura investiranih sredstev skupine Petrol v prvih treh mesecih leta 2013



Sistem kakovosti

Sistemi kakovosti, ki so se v preteklosti večinoma usmerjali v povečanje učinkovitosti in odličnosti, postopoma vključujejo vse več elementov trajnostnega razvoja. Ti morajo obsegati varovalke, ki naj bi zagotavljale globalno zaščito tako človekovega okolja kot človeka samega.

Poslovanje skupine Petrol temelji na uveljavljanju visokih standardov kakovosti. Od leta 1997 naprej po standardu ISO 9001 certificirani sistem vodenja kakovosti v skupini stalno nadgrajujemo in razširjamo. Poleg certificiranih sistemov kakovosti in ravnanja z okoljem (glej tabelo 4) so v integrirani sistem kakovosti vključene tudi zahteve sistema ravnanja z živili HACCP, sistema varnosti in zdravja pri delu OHSHS ter sistem informacijske varnosti v skladu s standardom ISO 27001.

V mesecu januarju 2013 smo v družbi Petrol d.o.o. izvajali integracijo sistemov vodenja kakovosti in ravnanja z okoljem predhodnih družb (Euro - Petrol d.o.o. in Petrol Hrvatska d.o.o.). Integracijo smo uspešno izvedli, kar je potrdila tudi zunanja presoja v aprilu 2013.

V družbi Petrol Tehnologija, d.o.o., ki ima vzpostavljen sistem kakovosti v skladu s standardom SIST EN ISO/IEC 17020 »Splošna merila za delovanje različnih organov, ki izvajajo kontrolo«, je bila v januarju 2013 izvedena zunanja presoja. Obseg akreditiranih metod se je razširil za metodo Meritev hrupa v naravnem in življenjskem okolju.

Družba ima sedaj akreditiranih 18 preskusnih metod za področja: kontrole meril pretoka in tlaka v pnevmatikah, kontrolo opreme pod tlakom, ukrepi za preprečevanje iztekanja nevarnih tekočin iz nepremičnih rezervoarjev, tesnost nepremičnih jeklenih rezervoarjev, kontrolo debeline stene rezervoarjev za tekoča goriva, meritev prebojne trdnosti izolacije rezervoarjev za tekoča goriva in meritve hrupa v naravnem in življenjskem okolju.

Tabela 4: Pregled certifikatov in akreditacij laboratorijev

Družba	Sistem vodenja kakovosti	Sistem ravnanja z okoljem	Akreditacije laboratorijev
Petrol d.d., Ljubljana	ISO 9001: 2008	ISO 14001: 2004	SIST EN ISO/IEC 17025:2005
Petrol Tehnologija, d.o.o.	ISO 9001: 2008	ISO 14001: 2004	SIST EN ISO/IEC 17020:2004
Petrol Energetika d.o.o.	ISO 9001: 2008	ISO 14001: 2004	/
Petrol d.o.o.	ISO 9001: 2008*	ISO 14001: 2004*	/
Instalacija d.o.o.	ISO 9001: 2008	ISO 14001: 2004	
El-Tec Mulej d.o.o.	ISO 9001: 2008	ISO 14001: 2004	/

* v postopku pridobivanja certifikatov na združeno firmo (predvidoma začetek maja 2013)

Na podlagi Poročila o izvajanju sprejetih zavez iz Svetovne listine Programa odgovornega ravnanja z okoljem (POR) je Petrol d.d., Ljubljana je prejel Certifikat za Program odgovornega ravnanja z okoljem za izvajanje dejavnosti skladiščenja, logistike in maloprodajne mreže bencinskih servisov v Sloveniji in s tem povezane pravice do uporabe logotipa.

Program odgovornega ravnanja z okoljem je globalna pobuda kemijske industrije za zagotavljanje neprestanih izboljšav na področju varstva okolja, varovanja zdravja in varnosti pri delu.

Obvladovanje reklamacij v skupini Petrol

Konec leta 2012 smo v skupini Petrol prenovili sistem obvladovanja reklamacij in vzpostavili podlage za širitev sistema na nivo skupine Petrol in vključevanje vseh komunikacijskih kanalov v enoten sistem. Z aktivnostmi smo nadaljevali tudi v letu 2013. Sistem obvladovanja reklamacij smo razširili na vse procese v matični družbi, prenovili smo Pravilnik o reševanju pritožb in reklamacij in ga implementirali v odvisnih družbah v Sloveniji (Petrol Energetika d.o.o., Instalacija d.o.o., Petrol Tehnologija, d.o.o.) in v tujini (Petrol d.o.o., Beograd, Petrol d.o.o., Petrol Crna Gora MNE d.o.o.), pripravili smo informacijsko podporo za spremljanje statistike reklamacij.

Družbena odgovornost

Petrol v svoje poslovanje že vrsto let vključuje skrb za družbena in okoljska vprašanja. Na zahteve in izzive časa odgovarjamo z dolgoročno strategijo rasti in s trdnim zavedanjem, da podpora okolju, v katerem delujemo, pomembno vpliva na naše poslovanje in razvoj. Širšim družbenim in lokalnim skupnostim tako že vrsto let pomagamo k razgibanemu življenjskemu slogu in k višji kakovosti življenja. Svojo odgovorno družbeno držo dokazujemo s podporo številnim športnim, kulturnim, humanitarnim in okoljevarstvenim projektom. Družbeno odgovornost v skupini Petrol vidimo kot trajno zavezo pri sodelovanju z okoljem, v katerem poslujemo.

Poslovna tveganja

Upravljanje tveganj

Nadaljevanje gospodarske recesije in finančne krize ima še naprej močan vpliv na poslovanje podjetij in tudi na upravljanje s poslovnimi tveganji v skupini Petrol.

Odbor za poslovna tveganja je imel v letošnjem letu 2 seji. Obravnaval je pripravo Letnega poročila o poslovnih tveganjih skupine Petrol za leto 2012, ki je bilo potrjeno na seji uprave družbe ter na seji revizijske komisije nadzornega sveta v februarju 2013. Na seji odbora je bilo tudi potrjeno, da se v letu 2013 ponovno izvede ocenjevanje poslovnih tveganj v skupini Petrol.

Petrolov model poslovnih tveganj zajema 20 skupin poslovnih tveganj, razdeljenih na dve skupini:

- tveganja okolja in
- tveganja delovanja.

Med najpomembnejša in najverjetnejša poslovna tveganja sodijo predvsem finančna tveganja: cenovno, kreditno, valutno, likvidnostno ter obrestno tveganje.

Poleg finančnih tveganj so med najpomembnejšimi in najverjetnejšimi tveganji tudi komercialna tveganja, tveganja finančnega okolja, tveganja poslovno-finančnega odločanja, tveganja gospodarskega okolja, tveganja strateškega odločanja in tveganja zakonodaje in regulative.

Cenovno in valutno tveganje

V skupini Petrol kupujemo proizvode iz nafte po tržnih pogojih tujih nakupnih trgov in jih plačujemo večinoma v USD. Prodaja poteka v lokalnih valutah. Ker sodita svetovni naftni trg in trg ameriškega dolarja med najbolj nestabilne svetovne trge, je skupina Petrol pri opravljanju svoje temeljne dejavnosti izpostavljena tako cenovnemu tveganju – spremembam cen naftnih derivatov, kot tudi valutnemu tveganju – spremembam tečaja EUR/USD. Model o oblikovanju cen naftnih derivatov nam omogoča prenašanje gibanj svetovnih cen naftnih derivatov in deviznih tečajev na domače prodajne cene. Tako je izpostavljenost skupine Petrol cenovnemu in valutnemu tveganju močno zmanjšana.

Pri dobavi električne energije končnim odjemalcem je matična družba cenovno in količinsko tveganje ustrezno obvladovala z uskladitvijo nabavnih pogojev pri dobaviteljih na eni strani, s prodajnimi pogoji do kupcev na drugi strani.

Obvladujoča družba spremlja in nudi svetovanje pri sklepanju zavarovanj pred valutnimi tveganji tudi za odvisne družbe. Predvsem gre za tveganja zaradi spremembe tečaja EUR/HRK na Hrvaškem. Posebej v ta namen smo izdelali analizo vpliva gibanja tečaja EUR/HRK na poslovanje družb na Hrvaškem, ki jo tekoče ažuriramo, in predlog varovanja tečajnega tveganja. Tečaj EUR/HRK je v prvih treh mesecih leta 2013 sicer rasel, vendar ni imel velikih nihanj, zato nismo sklepali terminskih poslov za varovanje tečaja. Ob vstopu Hrvaške v EU, 1. julija 2013, ne pričakujemo velikih nihanj tečaja, razen sezonskega vpliva, ko se tečaj HRK v poletnih mesecih okrepi.

V Srbiji se srečujemo s tveganjem tečaja EUR/RSD in v izogib tem tveganjem smo v letu 2012 dolgoročni kredit matične družbe odvisni družbi Beogas Invest d.o.o., spremenili v kapital družbe. V letošnjem letu je gibanje tečaja EUR/RSD precej stabilno, saj se giblje med 112 in 111 RSD za 1 EUR.

V transakcije z izvedenimi instrumenti vstopamo izključno zaradi zavarovanja pred cenovnimi in valutnimi tveganji in ne iz špekulativnih razlogov.

Kreditno tveganje

V letu 2011 prenovljen sistem upravljanja s terjatvami iz poslovanja omogoča še učinkovitejše upravljanje. Skladno z Navodilom o upravljanju s terjatvami do pravnih oseb smo še aktivnejši pri izterjavi, v primeru neplačila pa se hitreje odločamo za prenehanje prodaje kupcem na odprto in hitreje uporabimo pravna sredstva za poplačilo terjatev. Posebno pozornost namenjamo individualni obravnavi velikih kupcev. Tudi v letu 2013 nadaljujemo z izvajanjem zaostrenih pogojev za odobritev višine izpostavljenosti (limita) do posameznega kupca in povečujemo obseg prvovrstnih instrumentov zavarovanja kot pogoj za odobritev prodaje (hipoteke, zastave, bančne garancije, zavarovanja pri SID - Prvi kreditni zavarovalnici d.d. Ljubljana ter drugih zavarovalnicah, varščine, korporativne garancije, poroštva, zadolžnice, menice). V zadnjem kvartalu leta 2012 smo začeli uvajati tudi nov inštrument zavarovanja in plačila – izvršnico. Za zavarovanje kreditnega tveganja v naših družbah na Hrvaškem smo sklenili pogodbo pri HKO d.d. Zagreb.

Še vedno posvečamo veliko pozornost izterjavi terjatev do gradbenih podjetij v Sloveniji in izterjavi terjatev na trgih JV Evrope, na katerih je plačilna sposobnost gospodarstva še slabša kot v Sloveniji. Terjatve sistematično spremljamo po starosti, po regijah in

organizacijskih enotah, po kakovosti in po posameznih kupcih. Za spremljanje uporabljamo enotno računalniško aplikacijo za upravljanje s terjatvami, ki nam omogoča avtomatski nadzor nad izpostavljenostjo do posameznega kupca ter takojšnje ukrepanje. Uvedli smo tudi organizacijsko in računalniško centraliziran nadzor nad prejetimi zavarovanji terjatev do kupcev.

Kreditno tveganje je bilo najpomembnejše tveganje, ki mu je bila skupina Petrol izpostavljena pri prodaji produktov in storitev fizičnim osebam in pravnim osebam v prvih treh mesecih leta 2013, ki ga je obvladovala z zgoraj opisanimi ukrepi.

Kljub splošnemu poslabševanju finančne moči naših kupcev zaradi likvidnostnih težav, zmanjševanju proizvodnje in prodaje in upadu izvoza, ocenjujemo, da skupina Petrol zadovoljivo obvladuje kreditno tveganje. Naša ocena temelji na vrsti produktov, ki jih prodajamo, tržnem deležu, velikem številu kupcev in velikem obsegu instrumentov zavarovanj. Kljub temu se tudi v skupini Petrol nismo mogli povsem izogniti posledicam velikega števila stečajev, prisilnih poravnjav in osebnih stečajev, pri tem pa tudi napovedi za naslednje mesece niso bolj optimistične.

Likvidnostno tveganje

Finančna kriza na slovenskem in svetovnem finančnem trgu je povzročila, da je bančni sektor bistveno previdnejši pri financiranju posameznikov in podjetij. V zadnjih mesecih je pri financiranju postalo bolj pomembno tudi upoštevanje ocene tveganja države, kar pomeni, da tuje banke pri financiranju Petrola zaradi nižjega ratinga države omejujejo tudi črpanje kreditnih linij za Petrol.

Kljub temu smo v prvih treh mesecih leta 2013 uspeli za skupino Petrol pridobiti zadosten obseg kratkoročnih sredstev, ki nam je omogočal dobro kratkoročno financiranje. Nivoji cen naftnih derivatov v letu 2013 zahtevajo še vedno visok obseg kratkoročnega financiranja, ki ga zaenkrat uspešno zagotavljamo. Napovedi cen naftnih derivatov kažejo za prihodnje mesece malenkost nižje ravni cen kot so v tem obdobju, saj rast cen ni pričakovana zaradi padca povpraševanja v svetu. Kljub trenutnim napovedim glede trenda cen, pa smo ves čas aktivni v pogovorih z bankami za povečanje obstoječih kreditnih linij ter v pridobivanju kreditnih linij pri novih bankah.

Veliko pozornosti in previdnosti je potrebno posvetiti vodenju denarnega toka predvsem na področju planiranja prilivov iz prodaje na odlog, saj ima zaradi splošnega povečanja plačilne nediscipline in upada prodaje precej naših kupcev težave s financiranjem poslovanja.

Skupina Petrol je sposobna v vsakem trenutku izpolniti vse dospele obveznosti. Predvsem uspešno poslovanje skupine Petrol zagotavlja dolgoročno plačilno sposobnost skupine in povečuje lastniški kapital skupine.

V decembru 2012 smo že tretjič uspešno prodali novo izdajo obveznic PET3 v višini 30,158 mio EUR, ki so začele februarja 2013 tudi kotirati na organiziranem trgu Ljubljanske borze.

Na področju kratkoročnega financiranja smo konec marca 2013 uspešno izvedli tretjo izdajo komercialnih zapisov družbe v višini 60 mio EUR. Tudi tretja zaporedna izdaja komercialnih zapisov je bila zelo uspešno sprejeta s strani investitorjev, saj je bil interes investitorjev večji, tako da smo zvišali skupno nominalno vrednost izdaje iz prvotno predvidenih 50 mio EUR na

60 mio EUR. To predstavlja rekordno veliko izdajo podjetniških vrednostnih papirjev v Sloveniji. Hkrati smo uspeli obdržati ponujeno obrestno mero 3,8 odstotkov letno na istem nivoju kot pri izdaji pred šestimi meseci.

Zadnji uspešni izdaji obveznic in komercialnih zapisov kažeta na veliko zaupanje in ugled, ki ga Petrol uživa na mednarodnih in domačih finančnih trgih.

Obrestno tveganje

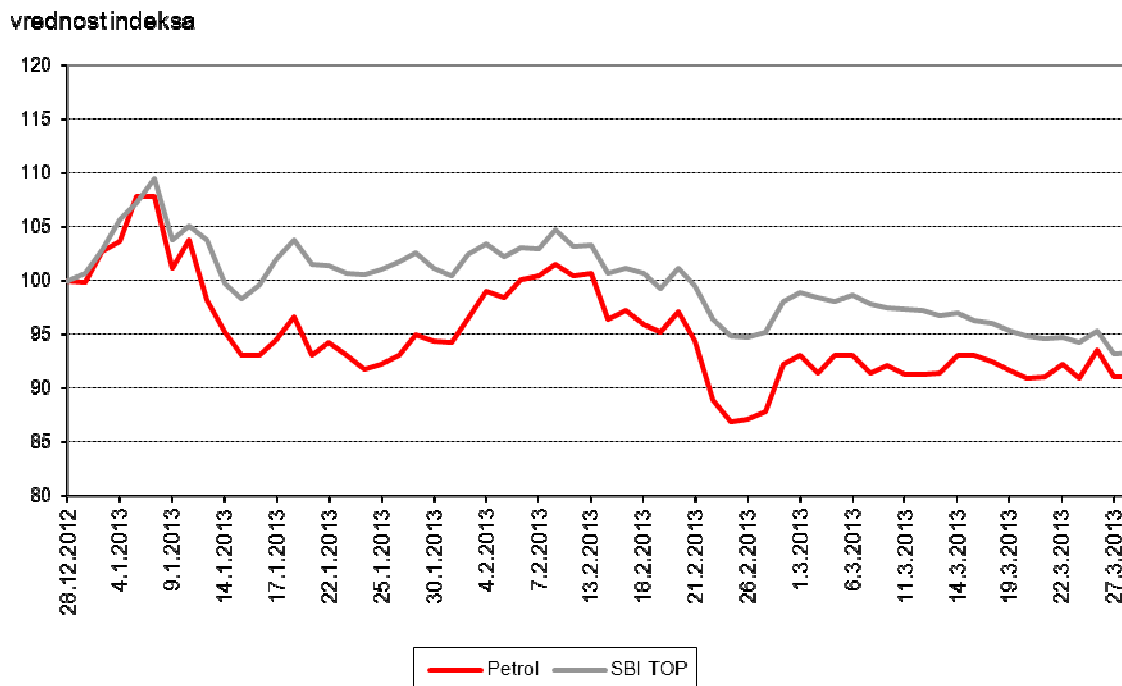
Izpostavljenost obrestnemu tveganju v skupini Petrol spremljamo tekoče. Obvladujoča družba ima dolgoročne kredite z variabilno obrestno mero vezane na EURIBOR. Povprečna vrednost EURIBOR-ja je bila v prvih treh mesecih leta 2013 nižja kot povprečna vrednost v letu 2012 ter malenkost višja kot konec leta 2012. EURIBOR tako ostaja še vedno na zelo nizkih ravneh. Skupna obrestna mera po kateri se zadolžuje skupina Petrol je konec marca 2013 nižja kot konec leta 2012. Razlog je v nizkem EURIBOR-ju, v zapadlosti obrestnih zamenjav z visoko fiksirano obrestno mero iz preteklih let ter v obrestni meri za kratkoročno zadolževanje, kjer dosegamo zelo konkurenčne nizke nivoje.

Za zavarovanje obrestne izpostavljenosti del variabilne obrestne mere spremenimo v fiksno z uporabo izvedenih finančnih instrumentov. Obrestno izpostavljenost lahko zavarujemo do višine 75 odstotkov neto obrestne pozicije skupine Petrol. Pri odločitvi o dodatnem zavarovanju upoštevamo napovedi gibanj obrestnih mer in se glede na tržne razmere odločimo, kdaj in s katerimi instrumenti bomo izvedli zavarovanje. V prvih treh mesecih leta 2013 nismo sklepali dodatnih obrestnih zavarovanj v povezavi z najemom novih dolgoročnih kreditov. Skupen znesek sklenjenih obrestnih zavarovanj v prvih treh mesecih leta 2013 je bil 60 mio EUR, na račun izdaje komercialnih zapisov s fiksno obrestno mero.

Delnica

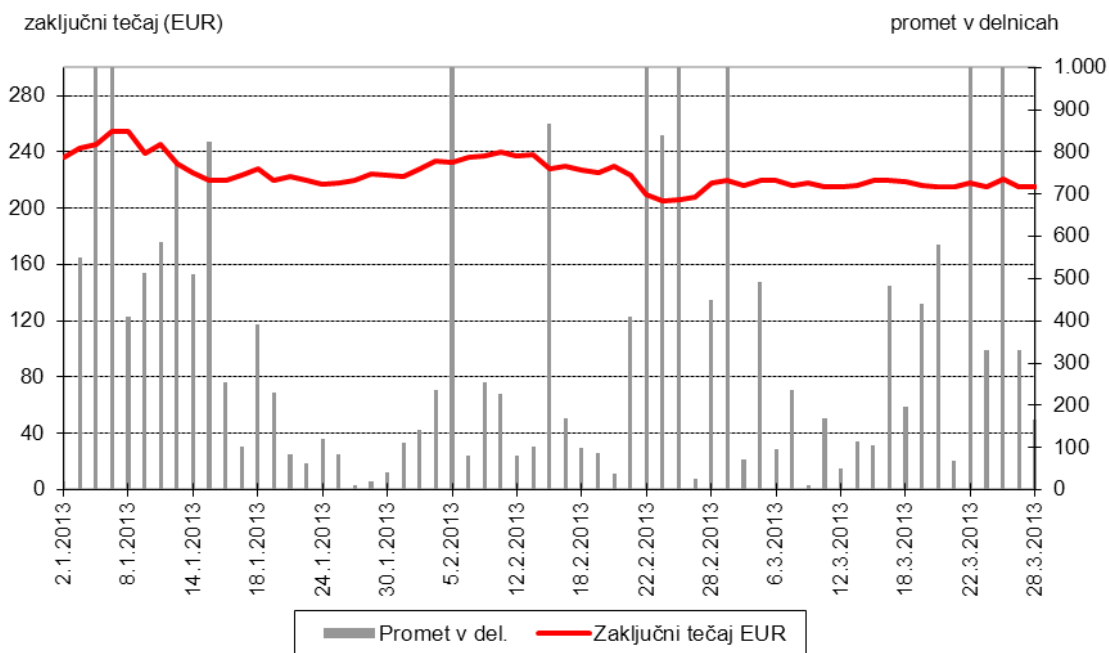
Konec marca leta 2013 so bile cene delnic na Ljubljanski borzi vrednostnih papirjev v povprečju nižje kot konec leta 2012. To odraža tudi indeks SBITOP - slovenski blue-chip indeks, ki služi kot primerjalni indeks in nudi informacije o gibanju cen največjih in najlikvidnejših delnic na organiziranem trgu, ter v sestavi katerega je tudi delnica Petrola. Vrednost indeksa SBITOP je bila konec marca 2013 nižja za 6,7 odstotkov glede na vrednost konec leta 2012. V enakem obdobju je delnica Petrola izgubila 9,0 odstotkov vrednosti. Po prometu, ki je v obdobju od januarja do marca znašal 6,3 mio EUR, je delnica Petrola zasedla peto mesto med delnicami na Ljubljanski borzi vrednostnih papirjev. Po tržni kapitalizaciji na dan 31. marca 2013 v višini 449,1 mio EUR je delnica Petrola na tretjem mestu na Ljubljanski borzi vrednostnih papirjev, kar predstavlja 10,0 odstotkov celotne tržne kapitalizacije delnic na slovenskem borznem trgu na ta dan.

Slika 11: Gibanje baznega indeksa za zaključni tečaj delnice Petrola d.d., Ljubljana in za indeks SBITOP v prvih treh mesecih leta 2013 glede na konec leta 2012



V prvih treh mesecih leta 2013 se je tečaj Petrolove delnice gibal med 205,3 EUR ter 255,0 EUR za delnico, povprečni tečaj v tem obdobju je znašal 224,5 EUR. Čisti poslovni izid na delnico je znašal 3,6 EUR, knjigovodska vrednost delnice pa je znašala 199 EUR. Na dan 31. marec 2013 je imel Petrol d.d., Ljubljana 35.879 delničarjev. Konec marca 2013 je bilo v lasti tujih pravnih in fizičnih oseb 140.044 delnic oziroma 6,7 odstotkov. V primerjavi s koncem leta 2012 se je delež tujih delničarjev povečal za 0,4 odstotne točke.

Slika 12: Zaključni tečaj in promet s Petrolovo delnico v prvih treh mesecih leta 2013



Slika 13: Lastniška struktura Petrol d.d., Ljubljana na dan 31. marec 2013

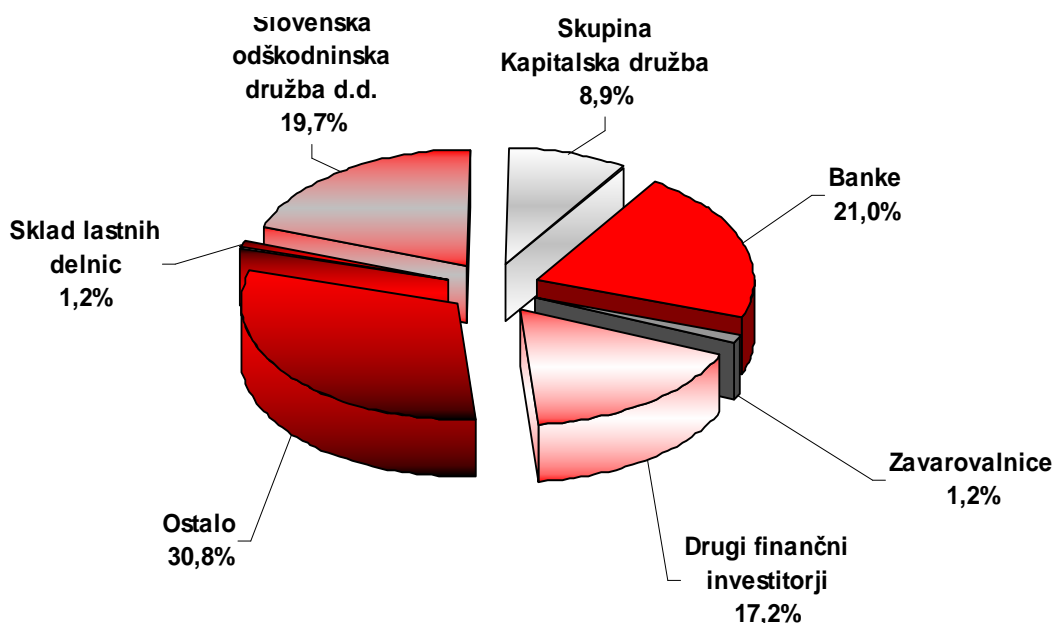


Tabela 5: Spremembe v lastniški strukturi delničarjev Petrol d.d., Ljubljana (primerjava med 31. marcem 2013 in 31. decembrom 2012)

	31.3.2013		31.12.2012	
	Št. delnic	v %	Št. delnic	v %
Slovenska odškodninska družba d.d.	412.009	19,7%	412.009	19,7%
Skupina Kapitalska družba	184.852	8,9%	184.852	8,9%
Banke	438.328	21,0%	425.135	20,4%
Zavarovalnice	25.275	1,2%	25.275	1,2%
Drugi finančni investitorji	359.121	17,2%	368.180	17,6%
Ostalo	642.013	30,8%	646.147	31,0%
Sklad lastnih delnic	24.703	1,2%	24.703	1,2%
Skupaj	2.086.301	100,0%	2.086.301	100,0%

Tabela 6: 10 največjih delničarjev Petrol d.d., Ljubljana na dan 31. marec 2013

10 največjih delničarjev Petrola d.d., Ljubljana na dan 31.3.2013				
	Delničar	Naslov	Število delnic	Delež v %
1	SLOVENSKA ODŠKODNINSKA DRUŽBA, D.D.	MALA ULICA 5, 1000 LJUBLJANA	412.009	19,75%
2	KAPITALSKA DRUŽBA, D.D.	DUNAJSKA CESTA 119, 1000 LJUBLJANA	172.639	8,27%
3	NLB d.d.	TRG REPUBLIKE 2, 1000 LJUBLJANA	126.365	6,06%
4	ISTRABENZ D.D.	CESTA ZORE PERELLO-GODINA 2, 6000 KOPER	84.490	4,05%
5	GB D.D., KRANJ	BLEIWEISOVA CESTA 1, 4000 KRANJ	84.299	4,04%
6	VIZIJA HOLDING, K.D.D.	DUNAJSKA CESTA 156, 1000 LJUBLJANA	71.676	3,44%
7	VIZIJA HOLDING ENA, K.D.D.	DUNAJSKA CESTA 156, 1000 LJUBLJANA	63.620	3,05%
8	HYPO BANK D.D.	DUNAJSKA CESTA 117, 1000 LJUBLJANA	43.500	2,09%
9	NOVA KBM D.D.	ULICA VITA KRAIGHERJA 4, 2000 MARIBOR	42.985	2,06%
10	ČEŠKOSLOVENSKA OBCHODNI BANK, A.S. - FID	RADLICKA 333/150, 150 57 PRAGA 5, REPUBLIKA ČEŠKA	42.598	2,04%

Tabela 7: Število delnic v lasti članov nadzornega sveta in uprave na dan 31. marec 2013

Ime in priimek	Funkcija	Število delnic	Delež v kapitalu
Nadzorni svet		0	0,00%
Notranji člani		0	0,00%
1. Ika Krevzel Panić	Član nadzornega sveta	0	0,0000%
2. Zoran Gračner	Član nadzornega sveta	0	0,0000%
3. Andrej Tomplak	Član nadzornega sveta	0	0,0000%
Zunanji člani		0	0,000%
1. Tomaž Kuntarič	Predsednik nadzornega sveta	0	0,0000%
2. Bruno Korelič	Podpredsednik nadzornega sveta	0	0,0000%
3. Irena Prijović	Članica nadzornega sveta	0	0,0000%
4. Dari Južna*	Član nadzornega sveta	0	0,0000%
Uprava		260	0,01%
1. Tomaž Berločnik	Predsednik uprave	0	0,0000%
2. Janez Živko	Član uprave	40	0,0019%
3. Rok Vodnik	Član uprave	220	0,0105%
4. Samo Gerdin	Član uprave - Delavski direktor	0	0,0000%

* Skupaj s povezanimi osebami ima na dan 31.3.2013 194.344 delnic oz. 9,32-odstoten delež v kapitalu

Odobreni kapital

Skupščina družbe Petrol d.d., Ljubljana je dne 6. maja 2010 na svoji 20. skupščini delničarjev sprejela sklep o predlagani statutarni spremembi, s katerim upravo pooblašča, da lahko v soglasju z nadzornim svetom v obdobju petih let po vpisu te spremembe v sodni register, brez posebnega sklepa skupščine, poveča osnovni kapital družbe do višine polovice osnovnega kapitala, ki je obstajal na dan sprejema tega sklepa, kar predstavlja nominalni znesek 26.120.488,52 EUR, in sicer z izdajo novih delnic za vložke (odobreni kapital).

Pogojno povečanje vpoklicanega kapitala

Skupščina družbe Petrol d.d., Ljubljana do 31. marca 2013 ni sklepala o pogojnem povečanju vpoklicanega kapitala.

Dividende

Družba Petrol d.d., Ljubljana v obdobju januar–marec 2013 ni izplačevala dividend. Po sklepu 23. skupščine delničarjev, ki je bila 4. aprila 2013, bo Petrol d.d., Ljubljana avgusta 2013 izplačal bruto dividendo za leto 2012 v višini 10,00 EUR na delnico. V letu 2012 je bila izplačana bruto dividenda za leto 2011 v višini 8,25 EUR na delnico.

Lastne delnice

Družba Petrol d.d., Ljubljana v prvih treh mesecih leta 2013 ni odkupovala lastnih delnic. Na dan 31. marca 2013 je družba imela 24.703 lastnih delnic, oziroma 1,2 odstotka

registriranega osnovnega kapitala. Njihova skupna nabavna vrednost je 31. marca 2013 znašala 2,6 mio EUR. Od tržne vrednosti delnic na ta dan je bila nižja za 2,7 mio EUR.

Lastne delnice so bile pridobljene v letih od 1997 do 1999 v skupni višini 36.142 delnic. Lastne delnice sme družba pridobivati le za namene po določbi 247. člena Zakona o gospodarskih družbah (ZGD-1) in za nagrajevanje uprave in nadzornega sveta. Lastne delnice porabljamo v skladu s statutom družbe.

Redna udeležba na konferencah za vlagatelje in obveščanje javnosti

Družba Petrol d.d., Ljubljana ima reden program sodelovanja z domačimi in tujimi vlagatelji, ki vključuje javne objave, individualne sestanke in predstavitve ter javne predstavitve družbe. Redno se udeležujemo konferenc za vlagatelje, ki jih vsako leto organizirajo Ljubljanska borza, Dunajska borza in različne banke. V prvih treh mesecih leta 2013 smo imeli nekaj posameznih sestankov z vlagatelji in analitiki, ob tem pa smo se že pripravljali na prve investitorske konference, ki sledijo v mesecu aprilu.

Nadzorni svet

Mateja Božič je s 1. januarjem 2013 odstopila kot članica nadzornega sveta Petrola d.d., Ljubljana.

Na 3. seji Sveta delavcev Petrola d.d., Ljubljana, dne 4. februarja 2013 so bili za člane nadzornega sveta, predstavnike zaposlenih, za štiriletno mandatno obdobje s pričetkom 22. februarja 2013 izvoljeni: Andrej Tomplak, Ika Krevzel Panič in Zoran Gračner.

Na 23. skupščini družbe Petrol d.d., Ljubljana, dne 4. aprila 2013 so bili za člane nadzornega sveta s 4-letnim mandatnim obdobjem s pričetkom 7. aprila 2013 imenovani Igo Gruden, Matija Balažic, mag. Irena Prijović, mag. Tomaž Kuntarič, Klemen Ferjančič in mag. Mladen Kaliterna.

Na konstitutivni seji nadzornega sveta dne, 22. aprila 2013 je bil za predsednika nadzornega sveta izvoljen Tomaž Kuntarič.

Ostala pojasnila družbe Petrol d.d., Ljubljana

Prospekt družbe Petrol d.d., Ljubljana, pripravljen ob uvrstitvi delnic družbe Petrol d.d., Ljubljana v kotacijo na borzi, je objavljen na spletni strani družbe. Vse spremembe prospekta so objavljene v strategiji družbe, letnem poročilu družbe Petrol d.d., Ljubljana in javnih objavah družbe Petrol d.d., Ljubljana, dostopnih na spletnih straneh družbe in spletnih straneh Ljubljanske borze, d.d. (SEOnet). Družba Petrol d.d., Ljubljana je 18. februarja 2013 objavila prospekt za uvrstitev obveznic družbe Petrol d.d., Ljubljana z oznako PET3 v trgovanje na organiziranem trgu.

Dogodki po koncu obračunskega obdobja

Na 23. skupščini družbe Petrol d.d., Ljubljana, dne 4. aprila 2013, so bili sprejeti sklepi:

- Bilančni dobiček, ugotovljen na dan 31. december 2012 v višini 20.615.980,00 EUR se uporabi za izplačilo dividend v bruto vrednosti 10,00 EUR na delnico (lastne delnice niso udeležene). Za izplačilo dividend se uporabi čisti poslovni izid leta 2012 in druge rezerve iz dobička. Družba bo izplačala dividende 12. avgusta 2013 in sicer delničarjem, vpisanim pri KDD na dan 8. aprila 2013, na način, določen s sklepom uprave.
- Skupščina podeljuje razrešnico upravi družbe za poslovno leto 2012.
- Skupščina podeljuje razrešnico nadzornemu svetu družbe za poslovno leto 2012.
- Za revizorja družbe za leto 2013 se imenuje KPMG Slovenija, podjetje za revidiranje, d.o.o. iz Ljubljane.
- Imenovanje članov nadzornega sveta s 4-letnim mandatnim obdobjem s pričetkom 7. aprila 2013:
 - Igo Gruden,
 - Matija Balažic,
 - mag. Irena Prijović,
 - mag. Tomaž Kuntarič,
 - Klemen Ferjančič in
 - mag. Mladen Kaliterna.

RAČUNOVODSKO POROČILO

Prikaz finančne uspešnosti skupine Petrol in družbe Petrol d.d., Ljubljana

Izkaz poslovnega izida skupine Petrol in družbe Petrol d.d., Ljubljana

(v EUR)	Pojasnila	Skupina Petrol			Petrol d.d.		
		1-3 2013	1-3 2012	Indeks 13/12	1-3 2013	1-3 2012	Indeks 13/12
Prihodki od prodaje		947.032.907	903.266.244	105	777.195.432	777.081.277	100
Nabavna vrednost prodanega blaga		(866.192.416)	(816.378.582)	106	(720.438.327)	(713.334.314)	101
Kosmati poslovni izid		80.840.491	86.887.662	93	56.757.105	63.746.963	89
Stroški materiala	3	(9.762.274)	(10.105.783)	97	(2.800.567)	(3.084.724)	91
Stroški storitev	4	(26.634.867)	(28.356.144)	94	(27.339.595)	(29.083.502)	94
Stroški dela	5	(14.618.006)	(14.759.015)	99	(6.039.028)	(5.947.543)	102
Amortizacija	6	(10.111.853)	(9.932.461)	102	(5.987.770)	(5.966.223)	100
Drugi stroški	7	(795.138)	(913.444)	87	(477.757)	(584.224)	82
Stroški iz poslovanja		(61.922.138)	(64.066.847)	97	(42.644.717)	(44.666.216)	95
Drugi prihodki	2	1.449.767	1.456.301	100	921.967	1.090.480	85
Drugi odhodki		(55.699)	(390.473)	14	(14.011)	(4.782)	293
Poslovni izid iz poslovanja		20.312.421	23.886.643	85	15.020.344	20.166.444	74
Delež dobičkov iz naložb, vrednotenih po kapitalski metodi		2.958.336	3.480.424	85	-	-	-
Finančni prihodki iz dividend odvisnih, pridruženih in skupaj obvladovanih družb		-	-	-	0	5.952.841	-
Drugi finančni prihodki		13.709.941	19.355.723	71	13.174.714	18.136.480	73
Drugi finančni odhodki		(22.484.896)	(30.931.723)	73	(19.459.161)	(28.684.333)	68
Finančni izid	8	(8.774.955)	(11.576.000)	76	(6.284.447)	(10.547.853)	60
Poslovni izid pred davki		14.495.802	15.791.067	92	8.735.897	15.571.431	56
Obračunani davki		(1.455.849)	(3.123.976)	47	(678.296)	(2.100.295)	32
Odloženi davki		(651.709)	278.066	-	(625.817)	208.646	-
Davek		(2.107.558)	(2.845.910)	74	(1.304.113)	(1.891.649)	69
Čisti poslovni izid poslovnega leta		12.388.244	12.945.157	96	7.431.784	13.679.782	54
Čisti poslovni izid poslovnega leta, ki pripada:							
lastnikom obvladujoče družbe		12.504.066	13.107.552	95	7.431.784	13.679.782	54
neobvladujočemu deležu		(115.822)	(162.395)	95	-	-	-
Osnovni in popravljivi dobiček na delnico	9	6,07	6,36		3,60	6,64	

Računovodske usmeritve in pojasnila so sestavni del računovodskih izkazov in jih je treba brati v povezavi z njimi.

Izkaz vseobsegajočega donosa skupine Petrol in družbe Petrol d.d., Ljubljana

(v EUR)	Skupina Petrol		Petrol d.d.	
	1-3 2013	1-3 2012	1-3 2013	1-3 2012
Čisti poslovni izid poslovnega leta	12.388.244	12.945.157	7.431.784	13.679.782
Pripis sprememb v kapitalu pridruženih družb	14.716	0	-	-
Neto učinkoviti del spremembe v poštenu vrednosti instrumenta za varovanje pred spremenljivostjo denarnih tokov	1.337.135	20.044	1.330.508	20.044
Tečajne razlike	36.797	(1.716.864)	-	-
Drugi vseobsegajoči donos	1.388.648	(1.696.820)	1.330.508	13.699.826
Celotni vseobsegajoči donos poslovnega leta	13.776.892	11.248.337	8.762.292	13.699.826
Celotni vseobsegajoči donos, ki pripada:				
lastnikom obvladujoče družbe	13.875.321	11.341.359	8.762.292	13.699.826
neobvladujočemu deležu	(98.429)	(93.022)	-	-

Računovodske usmeritve in pojasnila so sestavni del računovodskih izkazov in jih je treba brati v povezavi z njimi.

Izkaz finančnega položaja skupine Petrol in družbe Petrol d.d., Ljubljana

(v EUR)	Pojasnila	Skupina Petrol			Petrol d.d.		
		31. marec 2013	31. december 2012	Indeks 13/12	31. marec 2013	31. december 2012	Indeks 13/12
SREDSTVA							
Nekratkoročna (dolgoročna) sredstva							
		180.431.898	180.692.889	100	55.128.601	55.206.057	100
	10						
		603.463.247	613.838.344	98	276.297.618	279.932.420	99
	11						
		12.629.570	12.813.859	99	12.458.898	12.650.319	98
	12						
		-	-	-	365.145.404	364.715.239	100
	13						
		44.954.369	41.931.824	107	5.728.328	4.740.464	121
	14						
		99.747.219	98.807.655	101	131.235.000	131.235.000	100
	15						
		6.488.024	6.488.024	100	6.358.078	6.358.078	100
		391.497.337	4.072.743	92	17.873.560	17.163.277	104
		1.744.421	660.243	264	1.628.015	520.264	313
		30.840.963	31.764.581	97	27.069.106	27.929.718	97
		984.062.199	991.070.162	99	898.922.608	900.450.836	100
Kratkoročna sredstva							
	16	144.326.892	159.691.274	90	125.311.891	138.925.514	90
		3.214.293	3.207.487	100	0	0	-
	17	17.907.016	9.158.834	196	12.957.038	9.161.730	141
	18	391.497.337	352.116.072	111	292.534.232	266.206.461	110
		1.487.439	7.973.965	19	0	6.948.127	-
	19	4.103.952	1.602.079	256	4.103.952	1.602.079	256
	20	14.015.045	9.082.326	154	9.562.005	5.233.564	183
		44.831.768	37.625.459	119	40.949.755	28.813.254	142
		621.383.742	580.457.496	107	485.418.873	456.890.729	106
		1.605.445.941	1.571.527.658	102	1.384.341.481	1.357.341.565	102
KAPITAL IN OBVEZNOSTI							
Kapital, ki pripada lastnikom Skupine Petrol							
		52.240.977	52.240.977	100	52.240.977	52.240.977	100
		80.991.385	80.991.385	100	80.991.385	80.991.385	100
		61.995.856	62.001.962	100	61.749.884	61.749.884	100
		2.604.670	2.604.670	100	2.604.670	2.604.670	100
		(2.604.670)	(2.604.670)	100	(2.604.670)	(2.604.670)	100
		131.080.923	131.103.142	100	125.145.815	125.145.815	100
		-	-	-	73.629.197	73.629.197	100
		(4.517.481)	(5.854.616)	77	(3.380.266)	(4.710.774)	72
		8.623	(6.093)	-	0	0	-
		(6.935.577)	(6.954.981)	100	0	0	-
		134.527.711	122.017.539	110	24.675.122	17.243.338	143
		449.392.417	435.539.315	103	415.052.114	406.289.823	102
		(1.976.413)	(1.877.984)	103			
		447.416.004	433.661.331	103	415.052.114	406.289.823	102
Nekratkoročne obveznosti							
		4.615.662	4.630.422	100	2.356.428	2.356.428	100
		2.610.212	2.610.670	100	2.524.862	2.524.862	100
		10.542.029	10.859.899	97	9.952.106	10.266.047	97
	21	399.629.446	429.692.404	93	309.217.233	335.108.925	92
		17.058.928	15.696.073	109	17.058.928	15.607.535	109
		5.953.697	6.000.260	99	5.969.935	5.969.935	100
		440.409.974	469.489.728	94	347.079.492	371.833.732	93
Kratkoročne obveznosti							
	21	293.278.579	203.893.056	144	284.179.320	200.204.647	142
	22	406.231.311	450.252.049	90	328.521.967	372.759.060	88
		1.155.930	66.963	-	678.296	0	-
		4.217.920	4.217.919	100	0	0	-
	23	12.736.223	9.946.612	128	8.830.293	6.254.303	141
		717.619.963	668.376.599	107	622.209.875	579.218.010	107
		1.158.029.937	1.137.866.327	102	969.289.367	951.051.742	102
		1.605.445.941	1.571.527.658	102	1.384.341.481	1.357.341.565	102

Računovodske usmeritve in pojasnila so sestavni del računovodskih izkazov in jih je treba brati v povezavi z njimi.

Izkaz gibanja kapitala skupine Petrol

(v EUR)	Vpoklicani kapital	Kapitalske rezerve	Rezerve iz dobička				Rezerve za varovanje pred tveganjem	Rezerve iz prevrednotenja naložb	Tečajne razlike	Zadržani dobiček	Kapital, ki pripada lastnikom Skupine Petrol	Naobvladujoči deleži	Skupaj
			Zakonske rezerve	Rezerve za lastne delnice	Lastne delnice	Druge rezerve iz dobička							
Stanje 1. januarja 2012	52.240.977	80.991.385	62.007.289	2.604.670	(2.604.670)	132.714.209 (1.090.055)	(4.822.014)	244.566	(4.173.047)	91.617.392	410.820.757 (1.090.055)	30.815.344 (1.274.945)	441.636.101 (2.365.000)
Zmanjšanje neobvladujočega deleža (razkritje 6.1) Transakcije z lastniki	0	0	0	0	0	(1.090.055)	0	0	0	0	(1.090.055)	(1.274.945)	(2.365.000)
Čisti poslovni izid tekočega leta Druge spremembe v vseobsegajočem donosu	0	0	0	0	0	0	20.044	0	(1.786.237)	13.107.552	(1.766.193)	(162.395) 69.373	12.945.157 (1.696.820)
Skupaj spremembe v vseobsegajočem donosu	0	0	0	0	0	0	20.044	0	(1.786.237)	13.107.552	(1.766.193)	(93.022)	11.248.337
Stanje 31. marca 2012	52.240.977	80.991.385	62.007.289	2.604.670	(2.604.670)	131.624.152	(4.801.970)	244.566	(5.959.284)	104.724.945	421.072.060	29.447.377	450.519.437
Stanje 1. januarja 2013	52.240.977	80.991.385	62.001.962 (6.106)	2.604.670	(2.604.670)	131.103.142	(5.854.616)	(6.093)	(6.954.981)	122.017.539	435.539.315 0	(1.877.984)	433.661.331 0
Odprava zakonskih rezerv Druge spremembe Transakcije z lastniki	0	0	(6.106)	0	0	(22.219)	0	0	0	6.106	(22.219)	0	(22.219)
Čisti poslovni izid tekočega leta Druge spremembe v vseobsegajočem donosu	0	0	0	0	0	0	1.337.135	14.716	19.404	12.504.066	1.371.255	(115.822) 17.393	12.388.244 1.388.648
Skupaj spremembe v vseobsegajočem donosu	0	0	0	0	0	0	1.337.135	14.716	19.404	12.504.066	13.875.321	(98.429)	13.776.892
Stanje 31. marca 2013	52.240.977	80.991.385	61.995.856	2.604.670	(2.604.670)	131.080.923	(4.517.481)	8.623	(6.935.577)	134.527.711	449.392.417	(1.976.413)	447.416.004

Izkaz gibanja kapitala družbe Petrol d.d., Ljubljana

(v EUR)	Vpoklicani kapital	Kapitalske rezerve	Rezerve iz dobička				Rezerve za pošteno vrednost	Rezerve za varovanje pred tveganjem	Zadržani dobiček	Skupaj
			Zakonske rezerve	Rezerve za lastne delnice	Lastne delnice	Druge rezerve iz dobička				
Stanje 1. januarja 2012	52.240.977	80.991.385	61.749.884	2.604.670	(2.604.670)	119.107.103	66.586.771	(4.822.014)	5.803.557	381.657.663
Čisti poslovni izid tekočega leta Druge spremembe v vseobsegajočem donosu	0	0	0	0	0	0	0	20.044	13.679.782	13.679.782 20.044
Skupaj spremembe v vseobsegajočem donosu	0	0	0	0	0	0	0	20.044	13.679.783	13.699.826
Stanje 31. marca 2012	52.240.977	80.991.385	61.749.884	2.604.670	(2.604.670)	119.107.102	66.586.771	(4.801.970)	19.483.340	395.357.489
Stanje 1. januar 2013	52.240.977	80.991.385	61.749.884	2.604.670	(2.604.670)	125.145.815	73.629.197	(4.710.774)	17.243.338	406.289.822
Čisti poslovni izid tekočega leta Druge spremembe v vseobsegajočem donosu	0	0	0	0	0	0	0	1.330.508	7.431.784	1.330.508 7.431.784
Skupaj spremembe v vseobsegajočem donosu	0	0	0	0	0	0	0	1.330.508	7.431.784	8.762.292
Stanje 31. marca 2013	52.240.977	80.991.385	61.749.884	2.604.670	(2.604.670)	125.145.815	73.629.197	(3.380.266)	24.675.122	415.052.114

Računovodske usmeritve in pojasnila so sestavni del računovodskih izkazov in jih je treba brati v povezavi z njimi..

Izkaz denarnega toka skupine Petrol in družbe Petrol d.d., Ljubljana

(v EUR)	Skupina Petrol		Petrol d.d.	
	31. marec 2013	31. marec 2012	31. marec 2013	31. marec 2012
Denarni tokovi pri poslovanju				
Čisti poslovni izid	12.388.244	12.945.157	7.431.784	13.265.024
Prilagoditve za:				
Davki	2.107.558	2.845.910	1.304.113	1.891.649
Amortizacija opredmetenih osnovnih sredstev	9.000.751	8.938.370	5.062.867	5.138.319
Amortizacija neopredmetenih sredstev	1.111.102	994.091	924.903	827.904
(Dobiček)/izguba pri prodaji opredmetenih osnovnih sredstev	(158.112)	(25.842)	(4.405)	5.184
Prihodki od sredstev v upravljanju	(16.350)	(16.350)	(16.350)	(16.350)
Neto (zmanjšanje)/oblikovanje drugih rezervacij in dolgoročnih odloženih prihodkov	(317.870)	(348.940)	(313.942)	(322.357)
Neto primanjkljaji blaga	(917.900)	340.992	(742.429)	116.441
Neto (zmanjšanje)/oblikovanje popravka vrednosti terjatev	1.474.881	1.383.863	421.923	1.099.174
Neto finančni (prihodki)/odhodki	6.986.835	5.659.416	5.919.719	5.290.150
Krepitev / slabitev naložb	(5.550)	0	87.834	0
Delež v dobičku skupaj obvladovanih družb	(2.034.681)	(2.049)	0	0
Delež v dobičku pridruženih družb	(923.655)	(3.478.375)	0	0
Finančni prihodki iz naslova prejetih dividend od odvisnih družb	0	0	0	(5.952.841)
Denarni tok iz poslovanja pred spremembo obratnega kapitala	28.695.253	29.236.243	20.076.017	21.342.297
Neto (zmanjšanje)/oblikovanje drugih obveznosti	2.797.621	7.550.733	2.575.990	7.900.046
Neto zmanjšanje/(oblikovanje) drugih sredstev	(3.777.104)	(1.103.936)	(3.008.223)	(978.967)
Spremembo zalog	16.282.282	(47.764.104)	14.483.372	(45.906.324)
Sprememba poslovnih in drugih terjatev	(45.512.963)	(11.540.093)	(32.408.392)	(9.028.158)
Sprememba poslovnih in drugih obveznosti	(34.212.756)	(63.869.130)	(41.472.803)	(52.064.066)
Denar, ustvarjen pri poslovanju	(35.727.667)	(87.490.287)	(39.754.039)	(78.735.172)
Izdatki za obresti	(6.819.007)	(8.241.544)	(5.936.992)	(6.848.172)
Prejemki / izdatki za davke	6.077.686	(2.686.198)	6.947.820	(1.823.091)
Čista denarna sredstva iz poslovanja	(36.468.988)	(98.418.029)	(38.743.211)	(87.406.435)
Denarni tokovi iz naložbenja				
Izdatki pri naložbah v odvisne družbe	0	(2.321.844)	(545.000)	(16.995.000)
Prejemki pri naložbah v odvisne družbe	11.209	0	27.000	0
Izdatki pri naložbah v skupaj obvladovane družbe	(987.864)	(120.000)	(987.864)	(120.000)
Prejemki pri neopredmetenih sredstvih	15.972	8.715	0	0
Izdatki pri neopredmetenih sredstvih	(879.317)	(762.462)	(847.447)	(741.679)
Prejemki pri opredmetenih osnovnih sredstvih	4.154.816	909.636	166.128	139.576
Izdatki pri opredmetenih osnovnih sredstvih	(12.207.588)	(21.778.903)	(4.111.476)	(7.933.142)
Prejemki pri danih posojilih	546.152	1.249.912	4.866.427	9.602.968
Izdatki pri danih posojilih	(8.912.474)	(1.185.769)	(9.527.745)	(2.489.129)
Prejete obresti	1.631.293	1.365.432	2.357.568	1.533.423
Prejete dividende od odvisnih družb	0	0	0	5.952.841
Čista denarna sredstva iz naložbenja	(16.627.801)	(22.635.283)	(8.602.410)	(11.050.142)
Denarni tokovi iz financiranja				
Izdatki pri izdaji obveznic	(19.885)	(29.044)	(19.885)	(29.044)
Prejemki pri prejetih posojilih	277.389.609	423.347.815	278.258.779	420.570.926
Izdatki pri prejetih posojilih	(217.035.858)	(338.317.133)	(218.758.570)	(330.220.210)
Prejete / izplačane dividende delničarjem	1.800	(9.311)	1.800	(9.311)
Čista denarna sredstva iz financiranja	60.335.666	84.992.327	59.482.123	90.312.361
Povečanje/(zmanjšanje) denarja in denarnih ekvivalentov	7.238.876	(36.060.985)	12.136.501	(8.144.216)
Gibanje denarja in denarnih ekvivalentov				
Na začetku leta	37.625.459	60.701.551	28.813.254	32.949.888
Prevedbene razlike	(32.567)	(645.138)	0	0
Povečanje/(zmanjšanje)	7.238.876	(36.060.985)	12.136.501	(8.144.216)
Na koncu obdobja	44.831.768	23.995.428	40.949.755	24.805.672

Računovodske usmeritve in pojasnila so sestavni del računovodskih izkazov in jih je treba brati v povezavi z njimi.

POJASNILA K RAČUNOVODSKIM IZKAZOM

Poročajoča družba

Petrol d.d., Ljubljana (v nadaljevanju "Družba") je podjetje s sedežem v Sloveniji. Naslov registriranega sedeža je Petrol d.d., Ljubljana, Dunajska cesta 50, 1527 Ljubljana. V nadaljevanju so predstavljeni nerevidirani uskupinjeni računovodski izkazi skupine za obdobje, ki se je končalo dne 31. marca 2013 in ločeni računovodski izkazi družbe Petrol d.d., Ljubljana za obdobje, ki se je končalo dne 31. marca 2013. Uskupinjeni računovodski izkazi vključujejo družbo in njene odvisne družbe, deleže Skupine v pridruženih družbah ter deleže v skupaj obvladovanih družbah (skupaj v nadaljevanju "Skupina"). Podrobnejši pregled sestave Skupine je prikazan v Prilogi 1.

Podlaga za sestavo

a. Izjava o skladnosti

Računovodski izkazi družbe Petrol d.d., Ljubljana in uskupinjeni računovodski izkazi skupine Petrol so sestavljeni v skladu z Mednarodnimi standardi računovodskega poročanja (MSRP) kot jih je sprejela Evropska unija.

Uprava družbe je računovodske izkaze Družbe in uskupinjene računovodske izkaze Skupine sprejela dne 8. 5. 2013.

Pri pripravi računovodskih izkazov so bile upoštevane enake računovodske usmeritve kot pri pripravi računovodskih izkazov za leto 2012. Za medletno poročanje je upoštevan standard MRS 34 – Medletno računovodsko poročanje.

b. Podlaga za merjenje

Skupinski računovodski izkazi in računovodski izkazi Družbe so pripravljani na osnovi izvirnih vrednosti, razen naslednjih sredstev in obveznosti, ki so prikazani po pošteni vrednosti:

- izpeljani finančni instrumenti,
- finančna sredstva po pošteni vrednosti preko poslovnega izida,
- za prodajo razpoložljiva finančna sredstva,
- naložbe v pridružene in skupaj obvladovane družbe (velja za Družbo).

c. Funkcionalna in predstavitvena valuta

Računovodski izkazi v tem poročilu so predstavljeni v evrih (EUR) brez centov, evro pa je tudi funkcionalna valuta družbe. Zaradi zaokroževanja vrednostnih podatkov lahko prihaja do nepomembnih odstopanj v seštevkih v preglednicah.

d. Uporaba ocen in presoje

Priprava računovodskih izkazov zahteva, da poslovodstvo oblikuje ocene, presoje in predpostavke, ki vplivajo na izkazane zneske sredstev in obveznosti ter razkritje pogojnih sredstev in obveznosti na dan priprave računovodskih izkazov, ter na izkazane zneske prihodkov in odhodkov v poročevalnem obdobju.

Ocene in predpostavke so prisotne pri naslednjih presojah:

- oceni dobe koristnosti amortizirljivih sredstev,
- preizkusu oslabitve sredstev,
- oceni poštene vrednosti naložb v pridružene in skupaj obvladovane družbe (velja le za Družbo),
- oceni poštene vrednosti za prodajo razpoložljivih finančnih sredstev,
- oceni poštene vrednosti finančnih sredstev, merjenih po poštenu vrednosti prek poslovnega izida,
- oceni poštene vrednosti izpeljanih finančnih instrumentov,
- oceni čiste iztržljive vrednosti zalog,
- oceni udenarljive vrednosti terjatev,
- oceni potrebnih rezervacij itd.

Ker so ocene podvržene subjektivni presoji in določeni stopnji negotovosti, se poznejši dejanski rezultati lahko razlikujejo od ocen. Oblikovanje ocen in s tem povezane predpostavke in negotovosti so razkriti v pojasnilih k posameznim naštetim postavkam.

Ocene se redno preverjajo. Spremembe računovodskih ocen se pripoznajo v obdobju v katerem so bile ocene spremenjene, če sprememba vpliva samo na to obdobje, ali v obdobju spremembe in v prihodnjih obdobjih, če sprememba vpliva na prihodnja obdobja.

RAZKRITJA K POSAMEZNIH POSTAVKAM V RAČUNOVODSKIH IZKAZIH

1. Poročanje po odsekih

Ker računovodsko poročilo zajema tako računovodske izkaze in pripadajoča pojasnila Skupine, kakor tudi Družbe, so v razkritju predstavljeni le poslovni odseki Skupine.

Poslovni odsek je sestavni del Skupine, ki opravlja poslovne dejavnosti, iz naslova katerih dobiva prihodke in s katerimi ima stroške, ki se nanašajo na transakcije z drugimi sestavnimi deli iste Skupine. Rezultate poslovnih odsekov redno pregledujejo vodstveni delavci Skupine, da lahko na njihovi podlagi sprejemajo odločitve o virih, ki jih je treba razporediti v določeni odsek, in ocenjujejo uspešnost poslovanja Skupine.

Vodstveni delavci Skupine spremljajo podatke na dveh nivojih: na tako imenovanem mikro nivoju, na katerem se gleda posamezno enoto in na makro nivoju, na katerem se spremljajo podatki samo po določenih ključnih podatkih, s katerimi se lahko primerjamo tudi s podobnimi družbami v Evropi. Zaradi nepreglednosti mase podatkov in občutljivosti le-teh na mikro nivoju, Skupina v letnem poročilu razkriva podatke samo na makro nivoju.

Tako pri pripravljanju in predstavljanju računovodskih izkazov Skupina upošteva naslednja odseka:

- naftno - trgovska dejavnost,
- energetska dejavnost.

Naftno - trgovska dejavnost zajema:

- prodajo proizvodov iz nafte,
- prodajo trgovskega blaga.

Prodaja trgovskega blaga vključuje prodajo avtomateriala, prehrabnega blaga, galanterije, tobačnih izdelkov, loterije, kuponov in kartic, surovin in proizvodov kemične industrije.

Energetska dejavnost zajema:

- področje plina in toplote,
- proizvodnjo, prodajo in distribucijo električne energije,
- področje okoljskih in energetskih rešitev.

Poslovni odseki Skupine za obdobje od 01. 01. 2012 do 31. 03. 2012:

(v EUR)	Naftno - trgovska dejavnost	Plinska, okoljska ter ostala energetska dejavnost	Skupaj	Izkaz poslovnega izida / Izkaz finačnega položaja
Prihodki od prodaje	911.135.178	96.656.868	1.007.792.047	
Prihodki iz odnosov z odvisnimi družbami	(92.287.275)	(12.238.529)	(104.525.804)	
Prihodki od prodaje	818.847.904	84.418.339	903.266.244	903.266.244
Čisti poslovni izid poslovnega leta	7.612.156	5.333.001	12.945.157	12.945.157
Prihodki od obresti *	1.474.127	618.279	2.092.406	2.092.406
Odhodki od obresti *	(5.333.378)	(2.236.926)	(7.570.304)	(7.570.304)
Amortizacija opredmetenih osnovnih sredstev, neopredmetenih osnovnih sredstev in naložbenih nepremičnin	(7.768.406)	(2.164.055)	(9.932.461)	(9.932.461)
Delež dobičkov iz naložb, vrednotenih po kapitalski metodi	(121.645)	3.602.069	3.480.424	3.480.424
Vsa sredstva	1.235.622.974	325.641.952	1.561.264.927	1.561.264.927
Naložbe vrednotene po kapitalski metodi	2.309.604	138.662.007	140.971.611	140.971.611
Opredmetena osnovna sredstva, neopredmetena sredstva in naložbene nepremičnine	652.881.972	136.138.537	789.020.509	789.020.509
Ostala sredstva	580.431.398	50.841.408	631.272.807	631.272.807

* Prihodki in odhodki od obresti so ocenjeni glede na delež naložb in sredstev odseka v skupnih naložbah in sredstvih.

Poslovni odseki Skupine za obdobje od 01. 01. 2013 do 31. 03. 2013:

(v EUR)	Naftno - trgovska dejavnost	Plinska, okoljska ter ostala energetska dejavnost	Skupaj	Izkaz poslovnega izida / Izkaz finačnega položaja
Prihodki od prodaje	907.574.737	123.165.361	1.030.740.098	
Prihodki iz odnosov z odvisnimi družbami	(71.847.404)	(11.859.788)	(83.707.192)	
Prihodki od prodaje	835.727.333	111.305.572	947.032.907	947.032.907
Čisti poslovni izid poslovnega leta	6.125.164	6.263.080	12.388.244	12.388.244
Prihodki od obresti *	1.110.663	504.721	1.615.384	1.615.384
Odhodki od obresti *	(5.029.867)	(2.285.731)	(7.315.598)	(7.315.598)
Amortizacija opredmetenih osnovnih sredstev, neopredmetenih osnovnih sredstev in naložbenih nepremičnin	(7.933.023)	(2.178.830)	(10.111.853)	(10.111.853)
Delež dobičkov iz naložb, vrednotenih po kapitalski metodi	(172.864)	3.131.200	2.958.336	2.958.336
Vsa sredstva	1.251.815.686	353.630.254	1.605.445.941	1.605.445.941
Naložbe vrednotene po kapitalski metodi	3.052.590	141.648.998	144.701.588	144.701.588
Opredmetena osnovna sredstva, neopredmetena sredstva in naložbene nepremičnine	644.091.076	152.433.639	796.524.715	796.524.715
Ostala sredstva	604.672.020	59.547.617	664.219.638	664.219.638

* Prihodki in odhodki od obresti so ocenjeni glede na delež naložb in sredstev odseka v skupnih naložbah in sredstvih.

2. Drugi prihodki

(v EUR)	Skupina Petrol		Petrol d.d.	
	1-3 2013	1-3 2012	1-3 2013	1-3 2012
Dobiček pri prodaji osnovnih sredstev	171.073	41.795	7.494	6.622
Odprava vračunanih stroškov, odhodkov	96.986	115.449	96.986	85.634
Poraba ekoloških rezervacij	410.043	409.869	404.603	404.603
Prejete odškodnine, tožbe, pogodbene kazni	79.035	17.268	23.206	17.268
Prejeti kasaskonti, rabati	122.464	167.635	24.161	0
Prejete odškodnine od zavarovalnic	102.354	23.066	26.751	21.116
Poplačilo sodnih stroškov	77.950	56.856	72.213	51.266
Drugi prihodki	389.862	624.363	266.553	503.971
Skupaj drugi prihodki	1.449.767	1.456.301	921.967	1.090.480

3. Stroški materiala

(v EUR)	Skupina Petrol		Petrol d.d.	
	1-3 2013	1-3 2012	1-3 2013	1-3 2012
Stroški energije	7.914.847	8.265.748	1.935.859	2.066.213
Stroški potrošnega materiala	1.492.658	1.559.840	724.341	925.960
Odpis drobnega inventarja	146.948	78.465	5.753	5.200
Drugi stroški materiala	207.821	201.731	134.615	87.352
Skupaj stroški materiala	9.762.274	10.105.783	2.800.567	3.084.724

4. Stroški storitev

(v EUR)	Skupina Petrol		Petrol d.d.	
	1-3 2013	1-3 2012	1-3 2013	1-3 2012
Stroški upravljavcev bencinskih servisov	6.965.976	7.743.638	6.944.157	7.439.843
Stroški transportnih storitev	6.488.648	6.336.408	6.322.933	6.691.517
Stroški storitev vzdrževanja osnovnih sredstev	2.725.222	2.493.756	2.429.237	2.207.065
Stroški plačilnega prometa in bančnih storitev	1.907.185	1.914.370	1.504.323	1.462.108
Stroški intelektualnih storitev	1.538.330	1.351.981	857.325	725.464
Najemnine	1.221.879	1.324.273	2.078.864	2.179.606
Prispevki za poslovanje ob avtocestah	1.049.050	1.109.095	900.488	974.922
Stroški zavarovalnih premij	907.982	1.037.687	624.879	668.232
Stroški podizvajalcev	672.106	455.180	375	0
Stroški sejmov, reklame in reprezentance	670.501	1.658.052	500.369	1.403.040
Stroški varovanja - požarno, fizično, tehnično	428.252	409.789	344.168	377.582
Stroški storitev varstva okolja	423.171	285.662	298.726	231.427
Koncesijske dajatve	352.064	280.204	175.428	168.540
Nadomestila za uporabo stavbnega zemljišča	316.839	337.487	285.195	309.318
Povračila stroškov zaposlenim v zvezi z delom	188.173	248.375	60.434	66.829
Članarine	155.206	160.224	69.203	46.561
Upravljanje nepremičnin	82.843	286.366	3.504.881	3.667.056
Drugi stroški storitev	541.440	923.597	438.609	464.392
Skupaj stroški storitev	26.634.867	28.356.144	27.339.595	29.083.502

5. Stroški dela

(v EUR)	Skupina Petrol		Petrol d.d.	
	1-3 2013	1-3 2012	1-3 2013	1-3 2012
Plače	10.377.370	10.935.441	4.321.975	4.398.321
Stroški pokojninskih zavarovanj	987.252	795.706	486.674	417.980
Stroški drugih zavarovanj	1.104.569	1.079.286	398.656	342.405
Povračilo prevoza na delo	579.108	399.143	165.896	166.014
Povračilo prehrane med delom	405.880	282.794	144.578	140.929
Regres za letni dopust	420.963	347.575	147.769	141.225
Dodatno pokojninsko zavarovanje	228.593	241.421	132.050	127.983
Druga povračila in nadomestila	514.271	677.649	241.431	212.686
Skupaj stroški dela	14.618.006	14.759.015	6.039.028	5.947.543

6. Amortizacija

(v EUR)	Skupina Petrol		Petrol d.d.	
	1-3 2013	1-3 2012	1-3 2013	1-3 2012
Amortizacija neopredmetenih sredstev	1.111.102	994.091	924.903	827.903
Amortizacija opredmetenih osnovnih sredstev	8.811.117	8.737.027	4.866.101	4.929.845
Amortizacija naložbenih nepremičnin	189.634	201.343	196.766	208.475
Skupaj amortizacija	10.111.853	9.932.461	5.987.770	5.966.223

7. Drugi stroški

(v EUR)	Skupina Petrol		Petrol d.d.	
	1-3 2013	1-3 2012	1-3 2013	1-3 2012
Sponsoriranja in donacije	357.170	430.426	333.882	321.244
Dajatve za varstvo okolja in dajatve, neodvisne od poslovanja	169.428	221.895	6.619	80.971
Izguba pri prodaji/izločitvi opredmetenih osnovnih sredstev	12.961	15.953	3.089	11.807
Drugi stroški	255.579	245.170	134.167	170.202
Skupaj drugi stroški	795.138	913.444	477.757	584.224

8. Drugi finančni prihodki in odhodki

(v EUR)	Skupina Petrol		Petrol d.d.	
	1-3 2013	1-3 2012	1-3 2013	1-3 2012
Tečajne razlike	4.007.377	7.738.610	3.946.122	7.235.478
Dobiček izpeljanih finančnih instrumentov	7.802.794	8.599.824	7.802.794	8.599.824
Prihodki za obresti	1.615.384	2.092.406	1.332.281	1.546.081
Odprava in izterjani popravki terjatev	276.797	176.274	93.517	6.488
Drugi finančni prihodki	7.589	748.609	0	748.609
Skupaj drugi finančni prihodki	13.709.941	19.355.723	13.174.714	18.136.480
Tečajne razlike	(7.169.455)	(6.909.516)	(6.644.383)	(6.038.195)
Izguba izpeljanih finančnih instrumentov	(5.987.993)	(14.801.381)	(5.863.786)	(14.801.381)
Odhodki za obresti	(7.315.598)	(7.570.304)	(6.166.011)	(6.651.895)
Popravek vrednosti poslovnih terjatev	(1.751.678)	(1.560.137)	(437.606)	(1.105.661)
Drugi finančni odhodki	(260.172)	(90.385)	(347.375)	(87.201)
Skupaj drugi finančni odhodki	(22.484.896)	(30.931.723)	(19.459.161)	(28.684.333)
Finančni izid	(8.774.955)	(11.576.000)	(6.284.447)	(10.547.853)

9. Čisti dobiček na delnico

	31. marec 2013	31. marec 2012	31. marec 2013	31. marec 2012
Čisti poslovni izid (v EUR)	12.504.066	13.107.552	7.431.784	13.679.782
Število izdanih delnic	2.086.301	2.086.301	2.086.301	2.086.301
Število lastnih delnic na začetku leta	24.703	24.703	24.703	24.703
Število lastnih delnic na koncu leta	24.703	24.703	24.703	24.703
Tehtano povprečno število izdanih navadnih delnic	2.061.598	2.061.598	2.061.598	2.061.598
Popravljeno povprečno število navadnih delnic	2.061.598	2.061.598	2.061.598	2.061.598
Osnovni in popravljeni dobiček na delnico (EUR/delnico)	6,07	6,36	3,60	6,64

Osnovni dobiček na delnico je izračunan tako, da se čisti dobiček lastnikov deli s tehtanim povprečnim številom navadnih delnic, pri čemer se izključijo navadne delnice, ki jih ima v lasti Družba. Skupina in Družba nimata potencialnih popravljanih navadnih delnic, zato sta osnovni in popravljeni dobiček na delnico enaka.

10. Neopredmetena sredstva

Neopredmetena sredstva skupine Petrol

(v EUR)	Pravica do uporabe		Dobro ime	Investicije v teku	Skupaj
	Programska oprema	koncesijske infrastrukture			
Nabavna vrednost					
Stanje 1. januarja 2012	6.523.405	81.843.672	108.891.075	1.872.829	199.130.981
Nove pridobitve	0	0	0	762.462	762.462
Odtujitve	(96.064)	(4.126.310)	0	(471.320)	(4.693.694)
Prenos iz investicij v teku	1.372.689	8.658	0	(1.381.347)	0
Tečajne razlike	653	6.756	0	188	7.597
Stanje 31. marca 2012	7.800.683	77.732.776	108.891.075	782.812	195.207.346
Nabrani popravek vrednosti					
Stanje 1. januarja 2012	(4.747.029)	(17.755.141)	0	0	(22.502.170)
Amortizacija	(216.501)	(777.590)	0	0	(994.091)
Odtujitve	80.888	4.426.216	0	0	4.507.104
Tečajne razlike	(5)	(2.538)	0	0	(2.543)
Stanje 31. marca 2012	(4.882.647)	(14.109.053)	0	0	(18.991.701)
Neodpisana knjigovodska vrednost 1. januarja 2012	1.776.376	64.088.531	108.891.075	1.872.829	176.628.810
Neodpisana knjigovodska vrednost 31. marca 2012	2.918.036	63.623.723	108.891.075	782.812	176.215.647
(v EUR)	Pravica do uporabe		Dobro ime	Investicije v teku	Skupaj
	Programska oprema	koncesijske infrastrukture			
Nabavna vrednost					
Stanje 1. januarja 2013	8.996.859	83.128.631	111.583.568	3.409.531	207.118.590
Nove pridobitve	0	0	0	879.317	879.317
Odtujitve	(12.670)	(7.519)	0	0	(20.189)
Prenos iz investicij v teku	627.081	59.132	0	(686.213)	0
Tečajne razlike	396	(22.002)	1.560	1.268	(18.778)
Stanje 31. marca 2013	9.611.666	83.158.242	111.585.128	3.603.903	207.958.940
Nabrani popravek vrednosti					
Stanje 1. januarja 2013	(5.475.687)	(20.950.013)	0	0	(26.425.701)
Amortizacija	(280.193)	(830.909)	0	0	(1.111.102)
Odtujitve	4.217	0	0	0	4.217
Tečajne razlike	494	5.050	0	0	5.544
Stanje 31. marca 2013	(5.751.169)	(21.775.872)	0	0	(27.527.042)
Neodpisana knjigovodska vrednost 1. januarja 2013	3.521.172	62.178.618	111.583.568	3.409.531	180.692.889
Neodpisana knjigovodska vrednost 31. marca 2013	3.860.497	61.382.370	111.585.128	3.603.903	180.431.898

Neopredmetena sredstva družbe Petrol d.d., Ljubljana

(v EUR)	Programska oprema	Pravica do uporabe koncesijske infrastrukture	Investicije v teku	Skupaj
Nabavna vrednost				
Stanje 1. januarja 2012	6.040.559	66.667.367	1.768.582	74.476.508
Nove pridobitve	0	0	741.679	741.679
Odtujitve	(78.281)	(4.112.970)	(476.635)	(4.667.886)
Prenos iz investicij v teku	1.310.847	3.391	(1.314.238)	0
Stanje 31. marca 2012	7.273.125	62.557.788	719.388	70.550.301
Nabrani popravek vrednosti				
Stanje 1. januarja 2012	(4.368.791)	(14.423.985)	0	(18.792.776)
Amortizacija	(196.674)	(631.229)	0	(827.903)
Odtujitve	59.478	4.430.529	0	4.490.007
Stanje 31. marca 2012	(4.505.987)	(10.624.685)	0	(15.130.672)
Neodpisana knjigovodska vrednost 1. januarja 2012	1.671.768	52.243.382	1.768.582	55.683.732
Neodpisana knjigovodska vrednost 31. marca 2012	2.767.138	51.933.103	719.388	55.419.629

(v EUR)	Programska oprema	Pravica do uporabe koncesijske infrastrukture	Investicije v teku	Skupaj
Nabavna vrednost				
Stanje 1. januarja 2013	8.535.540	65.535.730	3.328.512	77.399.782
Nove pridobitve	0	0	847.452	847.452
Odtujitve	(3.264)	0	0	(3.264)
Prenos med sredstvi	598.057	59.132	(657.189)	0
Prenos iz investicij v teku	0	0	0	0
Stanje 31. marca 2013	9.130.333	65.594.862	3.518.775	78.243.970
Nabrani popravek vrednosti				
Stanje 1. januarja 2013	(5.174.594)	(17.019.131)	0	(22.193.725)
Amortizacija	(264.949)	(659.954)	0	(924.903)
Odtujitve	3.259	0	0	3.259
Stanje 31. marca 2013	(5.436.284)	(17.679.085)	0	(23.115.369)
Neodpisana knjigovodska vrednost 1. januarja 2013	3.360.946	48.516.599	3.328.512	55.206.057
Neodpisana knjigovodska vrednost 31. marca 2013	3.694.049	47.915.777	3.518.775	55.128.601

11. Opredmetena osnovna sredstva

Opredmetena osnovna sredstva skupine Petrol

(v EUR)	Zemljišča	Gradbeni objekti	Stroji	Oprema	Investicije v teku	Skupaj
Nabavna vrednost						
Stanje 1. januarja 2012	202.113.869	544.737.719	26.157.134	158.752.367	46.479.468	978.240.557
Nove pridobitve	0	0	0	0	8.213.916	8.213.916
Odtujitve / Oslabitve	(42.521)	(24.561)	(285.376)	(1.003.914)	0	(1.356.372)
Prenos iz investicij v teku	607.006	2.242.217	624.253	3.879.520	(7.352.996)	0
Prenos na naložbene nepremičnine	0	(5.859)	0	0	0	(5.859)
Prenos iz naložbenih nepremičnin	0	0	0	0	0	0
Tečajne razlike	1.256	(774.978)	0	2.724	(481.017)	(1.252.015)
Stanje 31. marca 2012	202.679.611	546.174.539	26.496.012	161.630.698	46.859.372	983.840.232
Nabrani popravek vrednosti						
Stanje 1. januarja 2012	0	(254.256.882)	(11.338.665)	(110.942.387)	0	(376.537.934)
Amortizacija	0	(5.452.110)	(407.781)	(2.895.040)	0	(8.754.931)
Odtujitve	0	17.804	0	100	0	17.904
Prenos iz naložbenih nepremičnin	0	8.710	0	641.754	0	650.464
Tečajne razlike	0	243.812	0	(17.062)	0	226.750
Stanje 31. marca 2012	0	(259.438.666)	(11.746.446)	(113.212.635)	0	(384.397.746)
Neodpisana knjigovodska vrednost 1. januarja 2012	202.113.869	290.480.837	14.818.469	47.809.980	46.479.468	601.702.624
Neodpisana knjigovodska vrednost 31. marca 2012	202.679.611	286.735.873	14.749.566	48.418.063	46.859.372	599.442.485
(v EUR)	Zemljišča	Gradbeni objekti	Stroji	Oprema	Investicije v teku	Skupaj
Nabavna vrednost						
Stanje 1. januarja 2013	210.117.344	571.317.104	36.477.246	161.605.380	32.568.502	1.012.085.576
Nove pridobitve	0	0	0	0	2.786.446	2.786.446
Odtujitve	(413.435)	(3.307.946)	(66.651)	(3.014.231)	10.536	(6.791.727)
Odtujitve zaradi prodaje družbe	0	0	0	(87.995)	0	(87.995)
Prenos iz investicij v teku	114.292	2.263.415	387.496	1.956.953	(4.722.156)	0
Prenos na naložbene nepremičnine	0	(5.345)	0	0	0	(5.345)
Prenos iz naložbenih nepremičnin	0	0	0	0	0	0
Tečajne razlike	(306.149)	(271.095)	150.160	(101.364)	98.463	(429.985)
Stanje 31. marca 2013	209.512.052	569.996.133	36.948.251	160.358.743	30.741.791	1.007.556.970
Nabrani popravek vrednosti						
Stanje 1. januarja 2013	0	(275.628.306)	(13.029.048)	(109.589.878)	0	(398.247.231)
Amortizacija	0	(5.648.779)	(467.687)	(2.694.651)	0	(8.811.117)
Odtujitve	0	250.857	70.652	2.473.514	0	2.795.023
Odtujitve zaradi prodaje družbe	0	0	0	69.611	0	69.611
Tečajne razlike	0	40.417	(3.555)	63.130	0	99.992
Stanje 31. marca 2013	0	(280.985.811)	(13.429.638)	(109.678.274)	0	(404.093.722)
Neodpisana knjigovodska vrednost 1. januarja 2013	210.117.344	295.688.798	23.448.198	52.015.502	32.568.502	613.838.344
Neodpisana knjigovodska vrednost 31. decembra 2013	209.512.052	289.010.322	23.518.613	50.680.469	30.741.791	603.463.247

Opredmetena osnovna sredstva družbe Petrol d.d., Ljubljana

(v EUR)	Zemljišča	Gradbeni objekti	Oprema	Investicije v teku	Skupaj
Nabavna vrednost					
Stanje 1. januarja 2012	98.143.207	364.918.983	118.297.842	11.471.153	592.831.185
Nove pridobitve	0	0	0	3.299.114	3.299.114
Odtujitve / Oslabitve	(21.126)	(4.828)	(851.755)	0	(877.709)
Prenos iz investicij v teku	35.906	336.245	1.261.032	(1.633.183)	0
Prenos na naložbene nepremičnine	0	(5.859)	0	0	(5.859)
Stanje 31. marca 2012	98.157.987	365.244.541	118.707.119	13.137.084	595.246.731
Nabrani popravek vrednosti					
Stanje 1. januarja 2012	0	(219.208.644)	(92.353.008)	0	(311.561.652)
Amortizacija	0	(3.444.725)	(1.485.120)	0	(4.929.845)
Odtujitve	0	8.715	561.618	0	570.333
Stanje 31. marca 2012	0	(222.644.654)	(93.276.510)	0	(315.921.164)
Neodpisana knjigovodska vrednost 1. januarja 2012	98.143.207	145.710.339	25.944.834	11.471.153	281.269.534
Neodpisana knjigovodska vrednost 31. marca 2012	98.157.987	142.599.887	25.430.609	13.137.084	279.325.567

(v EUR)	Zemljišča	Gradbeni objekti	Oprema	Investicije v teku	Skupaj
Nabavna vrednost					
Stanje 1. januarja 2013	100.211.622	369.197.089	120.897.814	17.660.999	607.967.524
Nove pridobitve	0	0	0	1.398.367	1.398.367
Odtujitve / Oslabitve	(37.974)	0	(2.161.253)	10.536	(2.188.691)
Prenos iz investicij v teku	0	898.521	1.614.732	(2.513.253)	0
Prenos na naložbene nepremičnine	0	(5.345)	0	0	(5.345)
Stanje 31. marca 2013	100.173.648	370.090.265	120.351.293	16.556.649	607.171.855
Nabrani popravek vrednosti					
Stanje 1. januarja 2013	0	(232.933.288)	(95.101.816)	0	(328.035.104)
Amortizacija	0	(3.433.032)	(1.433.069)	0	(4.866.101)
Odtujitve	0	0	2.026.968	0	2.026.968
Stanje 31. marca 2013	0	(236.366.320)	(94.507.917)	0	(330.874.237)
Neodpisana knjigovodska vrednost 1. januarja 2013	100.211.622	136.263.801	25.795.998	17.660.999	279.932.420
Neodpisana knjigovodska vrednost 31. marca 2013	100.173.648	133.723.945	25.843.376	16.556.649	276.297.618

12. Naložbe v odvisne družbe

Naložbe v odvisne družbe so v izkazih Skupine izločene v postopku uskupinjevanja.

(v EUR)	Petrol d.d.	
	31. marec 2013	31. marec 2012
Stanje 1. januarja	364.715.239	298.499.439
Nove pridobitve	545.000	17.530.000
Odtujitve	(114.834)	(205.097)
Stanje 31. marec	365.145.404	315.824.342

13. Naložbe v skupaj obvladovane družbe

(v EUR)	Skupina Petrol		Petrol d.d.	
	31. marec 2013	31. marec 2012	31. marec 2013	31. marec 2012
Stanje 1. januarja	41.931.824	37.964.476	4.740.464	2.583.500
Pripisani dobički	2.034.681	2.049	0	0
Nove pridobitve	987.864	120.000	987.864	120.000
Stanje 31. marca	44.954.369	38.086.525	5.728.328	2.703.500

14. Naložbe v pridružene družbe

(v EUR)	Skupina Petrol		Petrol d.d.	
	31. marec 2013	31. marec 2012	31. marec 2013	31. marec 2012
Stanje 1. januarja	98.807.655	99.406.712	131.235.000	135.743.305
Pripisani dobički/izgube	923.655	3.478.375	0	0
Pripis sprememb v kapitalu pridruženih družb	15.909	0	0	0
Stanje 31. marca	99.747.219	102.885.087	131.235.000	135.743.305

15. Za prodajo razpoložljiva finančna sredstva

(v EUR)	Skupina Petrol		Petrol d.d.	
	31. marec 2013	31. marec 2012	31. marec 2013	31. marec 2012
Stanje 1. januarja	6.488.024	7.568.721	6.358.078	7.438.775
Odtujitve	0	(85.624)	0	(85.624)
Stanje 31. marca	6.488.024	7.483.097	6.358.078	7.353.151

16. Zaloge

(v EUR)	Skupina Petrol		Petrol d.d.	
	31. marec 2013	31. december 2012	31. marec 2013	31. december 2012
Zaloga rezervnih delov in materiala	2.035.624	1.752.859	40.707	49.730
Trgovsko blago:	142.291.268	157.938.415	125.271.184	138.875.784
- gorivo	104.756.473	125.928.385	94.688.626	111.622.998
- drugi proizvodi iz nafte	8.750.148	6.056.724	8.111.106	5.455.759
- drugo trgovsko blago	28.784.647	25.953.306	22.471.452	21.797.027
Skupaj zaloge	144.326.892	159.691.274	125.311.891	138.925.514

17. Kratkoročne finančne terjatve

(v EUR)	Skupina Petrol		Petrol d.d.	
	31. marec 2013	31. december 2012	31. marec 2013	31. december 2012
Dana posojila	12.943.555	10.342.057	8.228.791	9.277.755
Popravek vrednosti danih posojil	(728.280)	(1.341.714)	(611.438)	(611.438)
Vezani depoziti pri bankah od 3 mesecev do 1 leta	5.508.686	47.393	5.000.000	0
Terjatve za obresti	213.441	141.484	367.628	523.356
Popravek vrednosti terjatev za obresti	(30.386)	(30.386)	(27.943)	(27.943)
Skupaj kratkoročne finančne terjatve	17.907.016	9.158.834	12.957.038	9.161.730

18. Kratkoročne poslovne terjatve

(v EUR)	Skupina Petrol		Petrol d.d.	
	31. marec 2013	31. december 2012	31. marec 2013	31. december 2012
Terjatve do kupcev	417.102.058	375.419.748	307.835.298	283.554.812
Popravek vrednosti terjatev do kupcev	(44.676.511)	(42.653.537)	(26.043.100)	(25.525.701)
Poslovne terjatve do državnih in drugih institucij	14.475.486	15.013.946	7.934.159	6.729.413
Poslovne terjatve za obresti	2.321.350	2.438.128	3.164.811	2.532.467
Popravek vrednosti terjatev za obresti	(1.650.615)	(1.679.878)	(1.277.597)	(1.313.180)
Terjatve do zavarovalnic zaradi škodnih primerov	264.337	291.262	117.338	129.197
Druge poslovne terjatve	3.661.232	3.286.403	803.323	99.453
Skupaj kratkoročne poslovne terjatve	391.497.337	352.116.072	292.534.232	266.206.461

19. Finančna sredstva po pošteni vrednosti preko poslovnega izida

(v EUR)	Skupina Petrol		Petrol d.d.	
	31. marec 2013	31. december 2012	31. marec 2013	31. december 2012
Finančna sredstva v upravljanju	1.389.888	1.312.055	1.389.888	1.312.055
Sredstva iz naslova blagovnih zamenjav	1.237.362	212.233	1.237.362	212.233
Sredstva iz naslova rokovnih poslov	1.476.702	77.791	1.476.702	77.791
Skupaj finančna sredstva po pošteni vrednosti preko poslovnega izida	4.103.952	1.602.079	4.103.952	1.602.079

20. Predujmi in druga sredstva

(v EUR)	Skupina Petrol		Petrol d.d.	
	31. marec 2013	31. december 2012	31. marec 2013	31. december 2012
Predujmi	6.319.117	5.162.784	3.612.331	2.292.113
Nezaračunane storitve in blago	4.665.287	1.601.421	3.826.062	1.424.472
Vnaprej plačane zavarovalne premije	304.965	610.366	165.226	432.503
Vnaprej plačane članarine, strokovna literatura ipd.	694.738	527.764	691.269	526.035
Nezaračunani zemeljski plin in UNP	1.304	328.812	1.304	328.812
Drugi odloženi stroški in drugi nezaračunani prihodki	2.029.634	851.179	1.265.813	229.629
Skupaj predujmi in druga sredstva	14.015.045	9.082.326	9.562.005	5.233.564

21. Finančne obveznosti

(v EUR)	Skupina Petrol		Petrol d.d.	
	31. marec 2013	31. december 2012	31. marec 2013	31. december 2012
Kratkoročne finančne obveznosti				
Bančna posojila	224.102.296	146.137.252	204.370.383	127.820.164
Izdani komercialni zapisi	58.881.000	45.433.386	58.881.000	45.433.386
Obveznosti do bank iz naslova zamenjave obrestnih mer	3.947.267	6.924.728	3.895.982	5.434.351
Obveznosti do bank iz naslova rokovnih poslov	0	709.985	0	709.985
Obveznosti iz naslova blagovnih zamenjav	0	19.953	0	19.953
Obveznosti iz naslova finančnega najema	598.592	706.614	0	0
Druge posojila in finančne obveznosti	5.749.424	3.961.138	17.031.955	20.786.808
	293.278.579	203.893.056	284.179.320	200.204.647
Nekratkoročne finančne obveznosti				
Bančna posojila	281.310.318	311.207.363	196.296.086	222.167.893
Izdane obveznice	112.921.147	112.941.032	112.921.147	112.941.032
Obveznosti iz naslova finančnega najema	3.720.700	3.868.097	0	0
Posojila, prejeta od drugih družb	1.677.281	1.675.912	0	0
	399.629.446	429.692.404	309.217.233	335.108.925
Skupaj finančne obveznosti	692.908.025	633.585.460	593.396.553	535.313.572

22. Kratkoročne poslovne obveznosti

(v EUR)	Skupina Petrol		Petrol d.d.	
	31. marec 2013	31. december 2012	31. marec 2013	31. december 2012
Obveznosti do dobaviteljev	257.319.668	305.800.009	193.266.936	246.487.382
Obveznosti za trošarine	90.092.100	50.256.902	87.946.333	47.651.255
Obveznosti za kupljene deleže v družbah	3.950.000	31.249.288	3.950.000	31.249.288
Obveznosti za davek na dodano vrednost	15.801.436	21.319.758	12.234.033	16.977.940
Obveznosti za uvozne dajatve	10.806.213	17.593.162	7.001.298	9.862.391
Obveznosti za takse za obremenjevanje okolja	16.969.400	12.732.911	16.923.043	12.770.061
Obveznosti do zaposlencev	5.809.902	5.771.962	3.247.301	3.168.526
Druge obveznosti do države in drugih državnih inštitucij	758.576	568.505	103.323	102.235
Obveznosti na podlagi predujmov in varščin	1.867.526	1.904.818	1.564.836	1.590.955
Obveznosti za prispevke za socialno varnost	725.379	628.597	364.049	266.404
Obveznosti v zvezi z razdelitvijo poslovnega izida	441.530	443.698	441.530	443.698
Druge obveznosti	1.689.581	1.982.439	1.479.285	2.188.925
Skupaj kratkoročne poslovne in druge obveznosti	406.231.311	450.252.049	328.521.967	372.759.060

23. Druge obveznosti

(v EUR)	Skupina Petrol		Petrol d.d.	
	31. marec 2013	31. december 2012	31. marec 2013	31. december 2012
Vračunani stroški za dopuste	1.565.652	1.819.017	919.157	921.740
Vračunani stroški za nezaračunano blago	307.598	587.516	307.598	587.516
Vračunani manki blaga	1.176.603	564.789	1.129.578	564.789
Vračunani odhodki za tožbe	512.373	515.716	406.180	406.180
Vračunani odhodki za tankerske prekojstojnine	174.882	307.102	174.882	307.102
Vračunani stroški za najemnine avtocestnih lokacij	122.946	131.540	122.946	131.540
Vračunani stroški koncesijskih dajatev	188.080	161.941	130.893	161.941
Drugi vračunani stroški	2.383.576	2.561.455	1.072.659	908.199
Odloženi prihodki iz predplačniške kartice	511.785	954.175	511.785	954.175
Odloženi prihodki za zamudne obresti	631.310	631.486	631.310	631.310
Odloženi prihodki za ogrevanje	330.808	330.808	0	0
Odloženi prihodki za odstopljene prispevke	294.738	285.926	119.072	119.072
Odloženi prihodki iz naslova plinskih priključkov	16.530	160.166	0	126.117
Drugi odloženi prihodki	4.519.342	934.975	3.304.233	434.622
Skupaj druge obveznosti	12.736.223	9.946.612	8.830.293	6.254.303

24. Finančni instrumenti in tveganje

V tem poglavju so predstavljena razkritja v zvezi s finančnimi instrumenti in tveganji, upravljanje s tveganji pa je razloženo v poslovnem delu tega letnega poročila v poglavju *Poslovna tveganja*.

Zaupajnsko (kreditno) tveganje

Skupina je izpostavljena različnim oblikam finančnih tveganj, ki jih ustrezne službe redno spremljajo in se nanje pravočasno odzivajo z ukrepi in uporabo različnih instrumentov varovanja pred tveganji.

Maksimalno izpostavljenost zaupajnskemu (kreditnemu) tveganju predstavlja knjigovodska vrednost finančnih sredstev, ki na dan 31. 3. 2013 znaša:

(v EUR)	Skupina Petrol		Petrol d.d.	
	31. marec 2013	31. december 2012	31. marec 2013	31. december 2012
Za prodajo razpoložljiva finančna sredstva	6.488.024	6.488.024	6.358.078	6.358.078
Nekratkoročne finančne terjatve	3.762.488	4.072.743	17.873.560	17.163.277
Nekratkoročne poslovne terjatve	3.170.825	2.086.647	3.054.419	1.946.668
Kratkoročne finančne terjatve	18.665.682	10.530.934	12.957.038	9.801.111
Kratkoročne poslovne terjatve	437.824.463	396.449.487	319.854.929	293.045.342
Finančna sredstva po poštenu vr. preko poslovnega izida	4.103.952	1.602.079	4.103.952	1.602.079
Denar in denarni ustrezniki	44.831.768	37.625.459	40.949.755	28.813.254
Skupaj sredstva	518.847.202	458.855.373	405.151.731	358.729.809

Največjo izpostavljenost kreditnemu tveganju na dan poročanja predstavljajo kratkoročne poslovne terjatve.

Kratkoročne poslovne terjatve Skupine po zapadlosti:

(v EUR)	nezapadle	Razčlenitev po zapadlosti				Skupaj
		zapadle do 30 dni	zapadle od 31 do 60 dni	zapadle od 61 do 90 dni	zapadle nad 90 dni	
Terjatve do kupcev	247.962.693	44.734.054	12.611.040	3.158.065	66.953.896	375.419.748
Oblikovani popravki vrednosti terjatev do kupcev	0	(5.907)	(2.890)	(1.616.049)	(41.028.691)	(42.653.537)
Poslovne terjatve do državnih in drugih institucij	14.953.968	59.978	0	0	0	15.013.946
Terjatve za obresti	237.245	225.322	158.846	90.226	1.726.489	2.438.128
Oblikovani popravki vrednosti terjatev za obresti	0	0	0	(68.724)	(1.611.154)	(1.679.878)
Druge terjatve	3.554.047	23.618	0	0	0	3.577.665
Skupaj stanje 31. decembra 2012	266.707.953	45.037.065	12.766.996	1.563.518	26.040.540	352.116.072

(v EUR)	nezapadle	Razčlenitev po zapadlosti				Skupaj
		zapadle do 30 dni	zapadle od 31 do 60 dni	zapadle od 61 do 90 dni	zapadle nad 90 dni	
Terjatve do kupcev	284.080.996	49.652.035	9.366.756	5.509.259	68.493.012	417.102.058
Oblikovani popravki vrednosti terjatev do kupcev	0	(6.657)	(28.813)	(3.802.455)	(40.838.586)	(44.676.511)
Poslovne terjatve do državnih in drugih institucij	14.095.299	102.169	278.018	0	0	14.475.486
Terjatve za obresti	116.349	221.480	149.140	137.157	1.697.224	2.321.350
Oblikovani popravki vrednosti terjatev za obresti	0	0	0	(60.441)	(1.590.174)	(1.650.615)
Druge terjatve	3.911.845	2.770	0	10.954	0	3.925.569
Skupaj stanje 31. marca 2013	302.204.489	49.971.797	9.765.101	1.794.474	27.761.476	391.497.337

Kratkoročne poslovne terjatve Družbe po zapadlosti:

(v EUR)	nezapadle	Razčlenitev po zapadlosti				Skupaj
		zapadle do 30 dni	zapadle 31 do 60 dni	zapadle 61 do 90 dni	zapadle nad 90 dni	
Terjatve do kupcev	197.365.385	31.318.807	10.220.542	1.143.908	43.506.170	283.554.812
Oblikovani popravki vrednosti terjatev do kupcev	0	0	0	(696.405)	(24.829.296)	(25.525.701)
Terjatve za obresti	2.189	(309.244)	110.946	295.512	1.801.754	1.901.157
Oblikovani popravki vrednosti terjatev za obresti	0	0	0	(35.107)	(1.278.073)	(1.313.180)
Druge terjatve	7.589.373	0	0	0	0	7.589.373
Skupaj stanje 31. decembra 2012	204.956.947	31.009.563	10.331.488	707.908	19.200.555	266.206.461

(v EUR)	nezapadle	Razčlenitev po zapadlosti				Skupaj
		zapadle do 30 dni	zapadle 31 do 60 dni	zapadle 61 do 90 dni	zapadle nad 90 dni	
Terjatve do kupcev	218.762.879	34.643.364	7.460.575	2.949.926	44.018.554	307.835.298
Oblikovani popravki vrednosti terjatev do kupcev	0	0	0	(1.923.152)	(24.119.948)	(26.043.100)
Terjatve za obresti	25.614	147.046	145.231	70.669	2.144.942	2.533.502
Oblikovani popravki vrednosti terjatev za obresti	0	0	0	(35.633)	(1.241.964)	(1.277.597)
Druge terjatve	9.486.129	0	0	0	0	9.486.129
Skupaj stanje 31. marca 2013	228.274.622	34.790.410	7.605.806	1.061.810	20.801.584	292.534.232

Gibanje oblikovanih popravkov vrednosti poslovnih terjatev Skupine:

(v EUR)	Popravek vrednosti kratkoročnih poslovnih terjatev	Popravek vrednosti kratkoročnih terjatev za obresti	Skupaj
Stanje 1. januarja 2012	(44.525.739)	(2.327.557)	(46.853.296)
Neto spremembe popravkov z vplivom na poslovni izid	14.619	911.149	925.768
Spremembe popravkov brez vpliva na poslovni izid	2.457.742	(263.842)	2.193.900
Nove pridobitve zaradi nakupa družbe	(685.892)	0	(685.892)
Odtujitve zaradi prodaje družbe	52.287	0	52.287
Tečajne razlike	33.446	372	33.818
Stanje 31. decembra 2012	(42.653.537)	(1.679.878)	(44.333.415)
Stanje 1. januarja 2013	(42.653.537)	(1.679.878)	(44.333.415)
Neto spremembe popravkov z vplivom na poslovni izid	(1.558.383)	70.874	(1.487.509)
Spremembe popravkov brez vpliva na poslovni izid	17.955	(45.109)	(27.154)
Odprava popravka terjatev	(542.909)	0	(542.909)
Odtujitve zaradi prodaje družbe	14.277	1.639	15.916
Tečajne razlike	46.086	1.859	47.945
Stanje 31. marca 2013	(44.676.511)	(1.650.615)	(46.327.126)

Gibanje oblikovanih popravkov vrednosti poslovnih terjatev Družbe:

(v EUR)	Popravek vrednosti kratkoročnih poslovnih terjatev	Popravek vrednosti kratkoročnih terjatev za obresti	Skupaj
Stanje 1. januarja 2012	(22.993.200)	(1.355.660)	(24.348.860)
Neto spremembe popravkov z vplivom na poslovni izid	(3.965.481)	303.057	(3.662.424)
Spremembe popravkov brez vpliva na poslovni izid	0	(267.329)	(267.329)
Odpisi	1.432.980	6.751	1.439.731
Stanje 31. decembra 2012	(25.525.701)	(1.313.181)	(26.838.881)
Stanje 1. januarja 2013	(25.525.701)	(1.313.181)	(26.838.881)
Neto spremembe popravkov z vplivom na poslovni izid	(517.399)	80.691	(436.708)
Spremembe popravkov brez vpliva na poslovni izid	0	(45.108)	(45.108)
Stanje 31. marca 2013	(26.043.100)	(1.277.597)	(27.320.697)

Stopnjo obvladovanja terjatev Skupina/Družba meri tudi preko doseganja kriterijev dni vezave terjatev.

(v dnevih)	Skupina Petrol		Petrol d.d.	
	1-3 2013	1-12 2012	1-3 2013	1-12 2012
Dnevi vezave				
Pogodbeni dnevi	40	38	41	38
Dnevi zapadlih terjatev	18	19	16	17
Skupaj dnevi vezave terjatev	58	57	57	55

Likvidnostno tveganje

Likvidnostno tveganje Skupina/Družba upravlja z:

- enotnim in centraliziranim vodenjem zakladništva na nivoju Skupine,
- enotnim pristopom do bank doma in v tujini,
- računalniško podprtim sistemom vodenja denarnega toka tako za matično družbo kot tudi za vse odvisne družbe,
- centraliziranim zbiranjem prostih denarnih sredstev preko cash-poolinga.

Polovico celotnih prihodkov ustvari Skupina/Družba preko maloprodajne mreže, kjer so plačilno sredstvo gotovina ali plačilne kartice, ki zagotavljajo redne dnevne pritoke in zmanjšujejo likvidnostno tveganje.

Obenem ima Skupina/Družba sklenjene kreditne linije doma in v tujini v obsegu, ki zagotavlja, da je Skupina v vsakem trenutku sposobna izpolniti vse svoje zapadle obveznosti. Zaradi finančne krize Skupina/Družba še večjo pozornost posveča pripravi planov denarnih tokov, kar omogoča pravočasno napoved morebitnih likvidnostnih presežkov oz. primanjkljajev in optimalno vodenje le-teh.

Večina finančnih obveznosti iz prejetih dolgoročnih in kratkoročnih posojil je na nivoju matične družbe, ki ima tudi večino prihodkov.

Obveznosti po zapadlosti Skupine za obdobje, končano 31. 12. 2012:

(v EUR)	Obveznost	Od 0 do 6 mesecev	Od 6 do 12 mesecev	Od 1 do 5 let	Nad 5 let
Nekratkoročne finančne obveznosti	440.348.775	0	0	380.218.586	60.130.189
Nekratkoročne poslovne obveznosti	15.696.073	0	0	45.137	15.650.936
Kratkoročne finančne obveznosti	206.207.242	126.018.019	80.189.223	0	0
Kratkoročne poslovne obveznosti	443.386.745	436.584.519	6.802.226	0	0
Stanje 31. decembra 2012	1.105.638.835	562.602.538	86.991.449	380.263.723	75.781.125

Obveznosti po zapadlosti Skupine za obdobje, končano 31. 3. 2013:

(v EUR)	Obveznost	Od 0 do 6 mesecev	Od 6 do 12 mesecev	Od 1 do 5 let	Nad 5 let
Nekratkoročne finančne obveznosti	409.100.664	0	0	391.634.862	17.465.802
Nekratkoročne poslovne obveznosti	17.058.928	0	0	0	17.058.928
Kratkoročne finančne obveznosti	296.607.291	208.863.760	87.743.531	0	0
Kratkoročne poslovne obveznosti	406.231.311	404.271.814	1.959.497	0	0
Stanje 31. marca 2013	1.128.998.194	613.135.574	89.703.028	391.634.862	34.524.730

Obveznosti po zapadlosti Družbe za leto končano, 31. 12. 2012:

(v EUR)	Obveznost	Od 0 do 6 mesecev	Od 6 do 12 mesecev	Od 1 do 5 let	Nad 5 let
Nekratkoročne finančne obveznosti	343.419.626	0	0	341.851.682	1.567.944
Nekratkoročne poslovne obveznosti	15.607.535	0	0	15.607.535	0
Kratkoročne finančne obveznosti	202.476.970	125.332.517	77.144.453	0	0
Kratkoročne poslovne obveznosti	372.759.060	370.263.785	2.495.275	0	0
Stanje 31. decembra 2012	934.263.191	495.596.302	79.639.728	357.459.217	1.567.944

Obveznosti po zapadlosti Družbe za leto končano, 31. 3. 2013:

(v EUR)	Obveznost	Od 0 do 6 mesecev	Od 6 do 12 mesecev	Od 1 do 5 let	Nad 5 let
Nekratkoročne finančne obveznosti	316.545.681	0	0	315.768.049	777.632
Nekratkoročne poslovne obveznosti	17.058.928	0	0	0	17.058.928
Kratkoročne finančne obveznosti	287.404.755	200.426.702	86.978.053	0	0
Kratkoročne poslovne obveznosti	328.518.506	318.076.673	10.441.833	0	0
Stanje 31. marca 2013	949.527.870	518.503.375	97.419.886	315.768.049	17.836.560

Tečajno tveganje

Skupina/Družba je izpostavljena tečajnemu tveganju EUR/USD zaradi nabave naftnih derivatov v USD in prodaje na domačem in tujem trgu v domači valuti.

Varovanje poteka v skladu s Pravilnikom o upravljanju s cenovnimi in tečajnimi tveganji v Skupini, ki pa je pripravljen na osnovi Uredbe o oblikovanju cen naftnih derivatov. S tečajnim varovanjem se zavarujemo pred izpostavljenostjo spremembi menjalnega razmerja med EUR in USD. Fiksiramo tečaj EUR/USD, ki nam ga priznava Uredba o oblikovanju cen naftnih derivatov, in s tem zavarujemo maržo. Instrument zavarovanja so terminske pogodbe z bankami.

Glede na to, da so partnerji pri sklepanju terminskih pogodb za varovanje tečajnega tveganja prvovrstne slovenske banke, Skupina/Družba ocenjuje, da ne obstaja tveganje neizpolnitve sklenjenih pogodb.

Skupina je izpostavljena tečajnim tveganjem tudi pri poslovanju z odvisnimi družbami v JV Evropi. Gre za spremembe v tečaju HRK/EUR, ker prodaja blago v EUR na Hrvaško. Glede na to, da je zavarovanje tečajev zaradi nelikvidnega trga na Hrvaškem predrago, in glede na to, da gre v primerjavi s celotnim poslovanjem Skupine za manjši del poslovanja, Skupina iz tega naslova ni izpostavljena velikim tveganjem.

Cenovno tveganje

Za varovanje cene naftnega derivata Skupina/Družba uporablja predvsem blagovne zamenjave (menjava variabilne cene za fiksno ceno). Partnerji so svetovne finančne inštitucije in banke ali pa dobavitelj blaga, zato Skupina/Družba meni, da ne obstaja tveganje neizpolnitve sklenjenih pogodb.

Obrestno tveganje

Pri financiranju investicijske dejavnosti in tekočega poslovanja se pojavlja obrestno tveganje, saj Skupina/Družba sklepa dolgoročne in kratkoročne kreditne pogodbe z obrestno osnovo Euribor, ki se dnevno spreminja. Obrestno varovanje je vodeno v skladu s politiko Skupine glede varovanja poslovnih tveganj, ki je opredeljena v Pravilniku o upravljanju s poslovnimi tveganji, in Navodilom za varovanje obrestnega tveganja.

Varovanje denarnega toka poteka:

- delno preko tekočega poslovanja s tem, da ima Skupina/Družba obrestno mero pri terjatvah iz poslovanja vezano na Euribor,
- delno preko finančnega trga s tem, da se obrestna mera pri depozitih v banke giblje glede na Euribor,
- delno preko termenskega trga s sklepanjem obrestnih zamenjav in
- delno s financiranjem s fiksno obrestno mero.

Namen varovanja s sklepanjem izvedenih finančnih instrumentov je fiksiranje obrestne mere, tako da se doseže nespremenljiv denarni tok (varovanje denarnega toka) v višini fiksne obrestne mere, povečane še za obrestno maržo. Zato instrument, ki je opredeljen kot uspešno varovan pred tveganjem, Skupina/Družba pripozna neposredno v kapitalu.

Za varovanje tveganja spremembe obrestne mere Skupina/Družba uporablja več finančnih instrumentov, med njimi je najpogostejši IRS – interest rate swap oz. obrestna zamenjava.

Partnerji so prvovrstne slovenske banke, zato Skupina/Družba ocenjuje, da ne obstaja tveganje neizpolnitve sklenjenih pogodb.

Upravljanje s kapitalom

Glavni namen upravljanja s kapitalom je zagotoviti kapitalsko ustreznost, čim večjo finančno stabilnost, dolgoročno plačilno sposobnost za potrebe financiranja poslovanja in za doseganje čim višje vrednosti za delničarje. To Skupina/Družba uresničuje tudi z dividendno politiko za lastnike družbe.

Knjigovodske in poštene vrednosti finančnih instrumentov

(v EUR)	Skupina Petrol			
	31. marec 2013		31. december 2012	
	Knjigovodska vrednost	Poštena vrednost	Knjigovodska vrednost	Poštena vrednost
Neizpeljana finančna sredstva po pošteni vrednosti				
Za prodajo razpoložljiva finančna sredstva	6.488.024	6.488.024	6.488.024	6.488.024
Neizpeljana finančna sredstva po odplačni vrednosti				
Finančne terjatve	21.669.504	21.669.504	13.231.577	13.231.577
Poslovne terjatve	393.241.758	393.241.758	352.776.315	352.776.315
Denar,denarni ustrezniki in terjatve za davek od dohodka	46.319.207	46.319.207	45.599.424	45.599.424
Skupaj neizpeljana finančna sredstva	467.718.493	467.718.493	418.095.340	418.095.340
Neizpeljane finančne obveznosti po odplačni vrednosti				
Bančna posojila in druge finančne obveznosti	(688.960.758)	(694.255.442)	(627.360.598)	(630.411.180)
Poslovne obveznosti	(423.290.239)	(423.290.239)	(465.948.122)	(465.948.122)
Skupaj neizpeljane finančne obveznosti	(1.112.250.997)	(1.117.545.681)	(1.093.308.720)	(1.096.359.302)
Izpeljani finančni instrumenti po pošteni vrednosti				
Izpeljani finančni instrumenti (sredstva)	4.103.952	4.103.952	1.602.079	1.602.079
Izpeljani finančni instrumenti (obveznosti)	(3.947.267)	(3.947.267)	(6.224.862)	(6.224.862)
Skupaj izpeljani finančni instrumenti	156.685	156.685	(4.622.783)	(4.622.783)

(v EUR)	Petrol d.d.			
	31. marca 2013		31. december 2012	
	Knjigovodska vrednost	Poštena vrednost	Knjigovodska vrednost	Poštena vrednost
Neizpeljana finančna sredstva po pošteni vrednosti				
Za prodajo razpoložljiva finančna sredstva	6.358.078	6.358.078	6.358.078	6.358.078
Neizpeljana finančna sredstva po odplačni vrednosti				
Finančne terjatve	30.830.598	30.830.598	24.722.928	24.722.928
Poslovne terjatve	294.162.247	294.162.247	266.726.725	266.726.725
Denar,denarni ustrezniki in terjatve za davek od dohodka	40.949.755	40.949.755	35.761.381	35.761.381
Skupaj neizpeljana finančna sredstva	372.300.678	372.300.678	333.569.112	333.569.112
Neizpeljane finančne obveznosti po odplačni vrednosti				
Bančna posojila in druge finančne obveznosti	(589.500.571)	(594.795.255)	(522.984.994)	(526.035.576)
Poslovne obveznosti	(345.580.895)	(345.580.895)	(388.366.595)	(388.366.595)
Skupaj neizpeljane finančne obveznosti	(935.081.466)	(940.376.150)	(911.351.589)	(914.402.171)
Izpeljani finančni instrumenti po pošteni vrednosti				
Izpeljani finančni instrumenti (sredstva)	4.103.952	4.103.952	1.602.079	1.602.079
Izpeljani finančni instrumenti (obveznosti)	(3.895.982)	(3.895.982)	(6.164.289)	(6.164.289)
Skupaj izpeljani finančni instrumenti	207.970	207.970	(4.562.210)	(4.562.210)

25. Posli s povezanimi osebami

(v EUR)	Skupina Petrol		Petrol d.d.	
	1-3 2013	1-3 2012	1-3 2013	1-3 2012
Prihodki od prodaje:				
odvisnim družbam	-	-	47.761.894	72.073.826
skupaj obvladovanim družbam	129.614	217.929	19.665	14.217
pridruženim družbam	412.713	577.310	412.713	577.310
Nabavna vrednost prodanega blaga:				
od odvisnih družb	-	-	24.742.917	13.058.137
od skupaj obvladovanih družb	0	1.101	0	0
od pridruženih družbam	20.313.191	24.050.569	516.149	783
Stroški materiala:				
odvisnim družbam	-	-	137.576	689.004
skupaj obvladovanim družbam	7.412	7.173	0	0
pridruženim družbam	3.296	0	3.296	0
Stroški storitev:				
odvisne družbe	-	-	6.309.659	6.430.393
skupaj obvladovane družbe	7.952	10.302	0	0
pridružene družbe	10.573	7.984	9.601	7.662
Drugi stroški:				
odvisne družbe	-	-	27.269	28.906
skupaj obvladovane družbe	2.700	0	2.700	0
pridružene družbe	40	30	40	30
Drugi poslovni odhodki:				
odvisne družbe	-	-	759	0
Finančni prihodki iz deležev v družbah v skupini:				
odvisne družbe	-	-	0	5.952.841
skupaj obvladovane družbe	2.109.218	37.966	0	0
pridružene družbe	1.022.047	3.570.643	0	0
Finančni odhodki iz deležev v družbah v skupini:				
skupaj obvladovane družbe	74.537	35.917	0	0
pridružene družbe	98.393	92.268	0	0
Finančni prihodki za obresti:				
odvisne družbe	0	-	298.163	525.093
skupaj obvladovane družbe	36.153	0	36.153	0
pridružene družbe	0	1.029	0	0
Finančni odhodki zaradi slabitve naložb:				
odvisne družbe	-	-	87.834	0
Finančni odhodki za obresti:				
odvisne družbe	-	-	34.351	105.363
skupaj obvladovane družbe	17.260	15.470	0	15.470
pridružene družbe	0	678.395	0	678.395

(v EUR)	Skupina Petrol		Petrol d.d.	
	31. marec 2013	31. december 2012	31. marec 2013	31. december 2012
Naložbe v družbe v skupini:				
odvisne družbe	-	-	365.145.404	364.715.239
skupaj obvladovane družbe	44.954.369	41.931.824	5.728.328	4.740.464
pridružene družbe	99.747.219	98.807.655	131.235.000	131.235.000
Nekratkoročne finančne terjatve:				
odvisnih družb	-	-	15.317.874	14.350.917
Kratkoročne poslovne terjatve:				
odvisnih družb	0	-	32.305.172	39.604.883
skupaj obvladovanih družb	1.317.799	206.875	166.405	154.844
pridruženih družb	199.870	385.861	199.870	315.109
Kratkoročne finančne terjatve:				
odvisnim družbam	-	-	4.315.042	6.242.835
skupaj obvladovanih družb	2.801.988	2.743.988	801.988	743.988
Kratkoročni depoziti do 3 mesecev				
odvisnih družb	-	-	3.124.665	2.127.770
Kratkoročno odloženi stroški in odhodki				
odvisnih družb	-	-	483.579	483.579
Nezaračunani prihodki				
odvisnih družb	-	-	535.187	198.082
skupaj obvladovanih družb	8.359	5.000	8.359	0
Kratkoročne finančne obveznosti:				
odvisnih družb	-	-	13.656.990	19.162.068
skupaj obvladovanih družb	3.277.855	3.272.869	1.271.910	1.271.910
Kratkoročne poslovne obveznosti:				
odvisnih družb	-	-	9.463.190	7.065.342
skupaj obvladovanih družb	101.615	11.921	1.475	2.473
pridruženih družb	9.797.626	41.393.254	11.417	27.813.657

26. Pogojne obveze

Možne obveznosti za dana jamstva

(v EUR)	Petrol d.d. 31. december		Petrol d.d. 31. december	
	31. marec 2013	2012	31. marec 2013	2012
Izdana garancija za družbo:	Vrednost izdane garancije		Vrednost izkoriščene garancije	
Petrol d.o.o.	160.970.076	139.934.273	100.952.147	97.125.449
Petrol Crna gora MNE d.o.o.	1.950.000	0	1.950.000	-
Petrol-Trade Handelsges.m.b.H.	68.409.597	28.792.763	2.679.327	2.000.000
Petrol Energetika d.o.o.	14.028.906	14.860.006	10.051.524	5.225.051
Petrol Plin d.o.o.	5.615.439	5.636.159	1.724.343	3.653.843
Bio goriva d.o.o.	5.406.000	5.406.000	436.000	436.000
Petrol BH Oil Company d.o.o.	3.988.077	3.425.656	2.150.588	1.078.980
Beogas Invest d.o.o.	1.129.412	1.129.412	1.129.412	1.129.412
Aquasystems d.o.o.	911.309	911.309	911.309	911.309
Petrol-Oti-Slovenija L.L.C.	722.072	633.038	722.072	559.033
Petrol d.o.o., Beograd	134.614	132.287	0	0
Petrol Tehnologija d.o.o.	50.000	50.000	0	2.224
Cypet-Trade Ltd	0	0	0	0
Skupaj	263.315.502	200.910.903	122.706.722	112.121.301
Druge garancije	14.004.406	12.608.585	14.004.406	12.608.585
Menice za poroštvo	15.110.491	14.535.520	15.110.491	14.535.520
Skupaj možne obveznosti za dana jamstva	292.430.399	228.055.008	151.821.619	139.265.406

Možne obveznosti iz naslova tožb

Proti Družbi in proti Skupini v obdobju od 31. 12. 2012 do dneva zaključka poročila ni vloženih novih tožb, ki bi lahko pomembno vplivale na izkaze v prvih treh mesecih leta 2013.

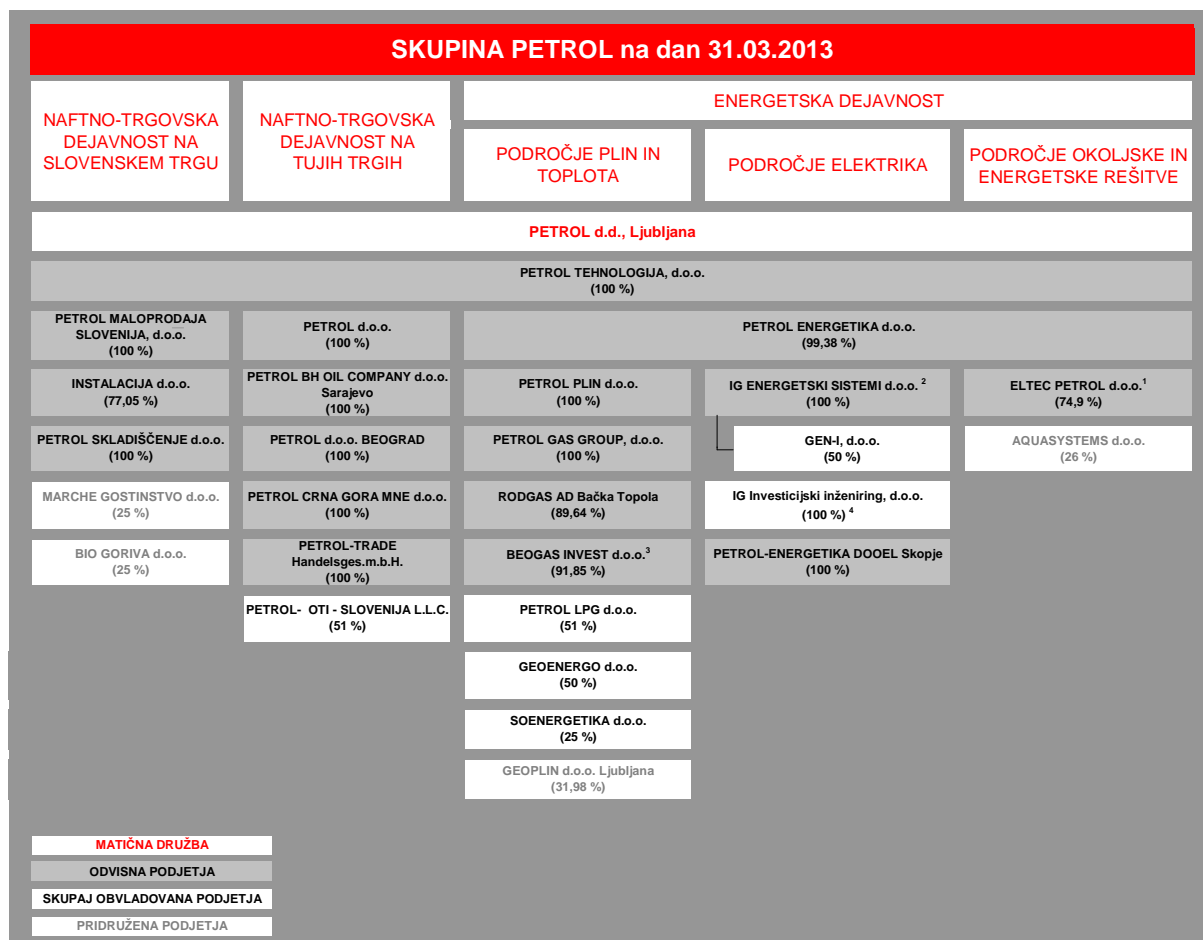
Izvenbilančna sredstva in obveznosti do D.S.U. d.o.o.

Na osnovi določb 57. člena Uredbe o metodologiji za sestavo otvoritvene bilance stanja in na podlagi sklenjene Pogodbe o vzpostavitvi izvenbilančne evidence sredstev in pogojnih obveznosti s Skladom RS za razvoj (katerega pravni naslednik je D.S.U. d.o.o.) je Družba zmanjšala svoja sredstva zaradi izločitve iz bilance in vzpostavitve izvenbilančne evidence finančnih naložb in terjatve za blago do Energoinvesta, Bosanski Brod, v republikah nekdanje Jugoslavije. Vrednost pogojne obveznosti iz naslova finančne naložbe je ocenjena na 0 SIT, terjatve za blago so ocenjene na vrednost 184.000.000 SIT. Družba ima na dan 31. 3. 2013 izkazanih izvenbilančnih sredstev in obveznosti iz tega naslova v višini 767.818 EUR.

27. Dogodki po datumu poročanja

Po datumu poročanja ni dogodkov, ki bi pomembno vplivali na prikazane izkaze v prvih treh mesecih 2013.

Priloga 1: Organizacijska shema skupine Petrol



¹ ELTEC PETROL d.o.o. ima hčerinski družbi: Eltec Petrol Hrvatska d.o.o. in El-Tec Mulej, d.o.o., Niš (ima hčerinsko družbo Sagax d.o.o., Beograd)

² IG ENERGETSKI SISTEMI d.o.o. ima poleg družbe GEN-I, d.o.o. še hčerinski družbi: IG AP d.o.o. in Vitales energie biomasse Italia s.r.l.

³ Beogas Invest d.o.o. ima še hčerinski družbi: Beogas d.o.o. in Domingas d.o.o.

⁴ IG Investicijski inženiring, d.o.o.ima hčerinsko družbo: Intrade energija d.o.o., Sarajevo (51 %)