

# Poročilo o poslovanju skupine Petrol in družbe Petrol d.d., Ljubljana v prvih treh mesecih leta 2015



Maj 2015

**PETROL**

**KAZALO**

IZJAVA UPRAVE.....	4
UVODNA POJASNILA .....	5
POUDARKI .....	7
Pomembnejši kazalniki poslovanja za skupino Petrol.....	8
POSLOVNO POROČILO .....	10
Poslovanje skupine Petrol .....	11
A.    Naftno-trgovska dejavnost na slovenskem trgu.....	12
Prodaja proizvodov iz nafte skupine Petrol na slovenskem trgu.....	12
Prodaja trgovskega blaga skupine Petrol na slovenskem trgu .....	14
Prodaja storitev skupine Petrol na slovenskem trgu .....	14
B.    Naftno-trgovska dejavnost na trgih EU .....	14
Prodaja proizvodov iz nafte skupine Petrol na trgih EU .....	14
C.    Naftno-trgovska dejavnost na trgih JVE.....	15
Prodaja proizvodov iz nafte skupine Petrol na trgih JVE .....	15
Prodaja trgovskega blaga skupine Petrol na trgih JVE .....	16
Nabava in logistika proizvodov iz nafte in trgovskega blaga.....	16
D.    Energetska dejavnost.....	17
Plin in toplota .....	17
Elektrika .....	18
Okoljske in energetske rešitve.....	18
Trajnostni razvoj .....	19
Zaposleni .....	19
Naložbe.....	20
Sistem kakovosti.....	21
Družbena odgovornost .....	22
Poslovna tveganja .....	22
Delnica.....	25
Odobreni kapital .....	28
Pogojno povečanje vpoklicanega kapitala .....	28
Dividende.....	28
Lastne delnice .....	28
Redna udeležba na konferencah za vlagatelje in obveščanje javnosti.....	28
Uprava družbe Petrol d.d., Ljubljana .....	28
Dogodki po koncu obračunskega obdobja .....	29
RAČUNOVODSKO POROČILO .....	30
Prikaz finančne uspešnosti skupine Petrol in družbe Petrol d.d., Ljubljana.....	31
Pojasnila k računovodskim izkazom.....	37
Razkritja k posameznim postavkam v računovodskih izkazih.....	38
Priloga 1: Organizacijska shema skupine Petrol .....	58



## IZJAVA UPRAVE

Člani uprave družbe Petrol d.d., Ljubljana, ki jo sestavljajo Tomaž Berločnik, predsednik uprave, Rok Vodnik, član uprave, Igor Stebernak, član uprave in Samo Gerdin, član uprave/delavski direktor, izjavljajo, po njihovem najboljšem vedenju:

- da je računovodsko poročilo skupine Petrol in družbe Petrol d.d., Ljubljana za prve tri mesece leta 2015 sestavljeno v skladu z Mednarodnimi standardi računovodskega poročanja in da je resničen ter pošten prikaz sredstev in obveznosti, finančnega položaja, poslovnega izida in vseobsegajočega donosa družbe Petrol d.d., Ljubljana in drugih družb, vključenih v konsolidacijo, kot celote;
- da poslovno poročilo skupine Petrol in družbe Petrol d.d., Ljubljana za prve tri mesece leta 2015 vključuje pošten prikaz razvoja in izidov poslovanja družbe ter njenega finančnega položaja, vključno z opisom bistvenih vrst tveganj, ki so jim družba Petrol d.d., Ljubljana in druge družbe, vključene v konsolidacijo, kot celota izpostavljene;
- da je v poročilo skupine Petrol in družbe Petrol d.d., Ljubljana za prve tri mesece leta 2015 vključen pošten prikaz pomembnih poslov s povezanimi osebami, ki je sestavljen v skladu z Mednarodnimi standardi računovodskega poročanja.

**Tomaž Berločnik**  
predsednik uprave

**Rok Vodnik**  
član uprave

**Igor Stebernak**  
član uprave

**Samo Gerdin**  
član uprave/delavski direktor

## UVODNA POJASNILA

Objava poročila o poslovanju skupine Petrol in družbe Petrol d.d., Ljubljana, Dunajska 50, v prvih treh mesecih leta 2015 je v skladu z Zakonom o trgu finančnih instrumentov, s Pravili borze, Priporočili javnim družbam za obveščanje in ostalo veljavno zakonodajo.

Podatki in pojasnila o poslovanju so pripravljene na podlagi nerevidiranih konsolidiranih računovodskih izkazov skupine Petrol in nerevidiranih računovodskih izkazov družbe Petrol d.d., Ljubljana za prve tri mesece leta 2015 v skladu z Zakonom o gospodarskih družbah in MRS 34 – Medletno računovodsko poročanje.

V skupinske računovodske izkaze v skladu z MSRP so odvisna podjetja vključena po popolni metodi uskupinjevanja, skupaj obvladovana in pridružena podjetja pa po kapitalski metodi.

V posamičnih računovodskih izkazih v skladu z MSRP so naložbe v odvisna, skupaj obvladovana in pridružena podjetja vrednotene po izvirnih vrednostih.

Poročilo o poslovanju v prvih treh mesecih leta 2015 je objavljeno na spletnih straneh družbe Petrol d.d., Ljubljana (<http://www.petro.si>) in je na vpogled na sedežu družbe Petrol d.d., Ljubljana, Dunajska cesta 50, 1527 Ljubljana, vsak delavnik med 8.00 in 15.00 uro.

Nadzorni svet družbe je poročilo o poslovanju skupine Petrol in družbe Petrol d.d., Ljubljana v prvih treh mesecih leta 2015 obravnaval na seji, dne 14. maja 2015.

**Tabela 1: Podatki o matični družbi Petrol d.d., Ljubljana**

Ime podjetja	<b>Petrol, slovenska energetska družba, d.d., Ljubljana</b>
Skrajšano ime podjetja	<b>Petrol d.d., Ljubljana</b>
Sedež	<b>Dunajska cesta 50, 1527 Ljubljana</b>
Telefon	<b>(01) 47 14 234</b>
Telefaks	<b>(01) 47 14 809</b>
Povezava	<b><a href="http://www.petro.si">http://www.petro.si</a></b>
Šifra dejavnosti	<b>47.301</b>
Matična številka	<b>5025796000</b>
Davčna številka	<b>SI 80267432</b>
Vpoklican kapital	<b>52,24 mio EUR</b>
Število delnic	<b>2.086.301</b>
Predsednik uprave	<b>Tomaž Berločnik</b>
Člani uprave	<b>Rok Vodnik, Igor Stebernak (od 1.5.2015), Samo Gerdin (delavski direktor)</b>
Predsednik nadzornega sveta	<b>Tomaž Kuntarič</b>

**Kazalo okrajšav in pojasnila izračunov finančnih kazalnikov**

<b>Kazalnik/kratice</b>	<b>Pojasnilo</b>
JVE	jugovzhodna Evropa
Trgovsko blago	vključuje prodajo avtomateriala, prehrabnega blaga, galanterije, tobačnih izdelkov, loterije, kuponov in kartic, kave na poti, proizvodov kemične industrije, lesne biomase
EBITDA	poslovni izid iz poslovanja + redna amortizacija
Čisti poslovni izid na delnico	čisti poslovni izid obračunskega obdobja / tehtano povprečno število izdanih navadnih delnic brez lastnih delnic
Knjigovodska vrednost delnice	kapital konec obračunskega obdobja / število vseh delnic
ZRSBR	Zavod Republike Slovenije za blagovne rezerve, ki je zadolžen za vzpostavitev in vzdrževanje obveznih zalog nafte in njenih derivatov.

# POUDARKI

**Pomembnejši kazalniki poslovanja za skupino Petrol**

SKUPINA PETROL	EM	I-III 2015	I-III 2014	Indeks 2015 / 2014
Čisti prihodki od prodaje	mio EUR	883,5	919,4	96
Kosmati poslovni izid	mio EUR	82,6	78,5	105
Poslovni izid iz poslovanja	mio EUR	18,8	18,6	101
Čisti poslovni izid	mio EUR	13,3	13,0	103
EBITDA	mio EUR	29,4	29,1	101
Denarni tok iz poslovanja pred spremembo obratnega kapitala	mio EUR	31,0	30,2	103
Osnovna sredstva na zadnji dan obdobja	mio EUR	800,6	805,0	99
Čisti poslovni izid na delnico	EUR	6,4	6,3	102
Neto dolg / kapital		1,03	1,34	77

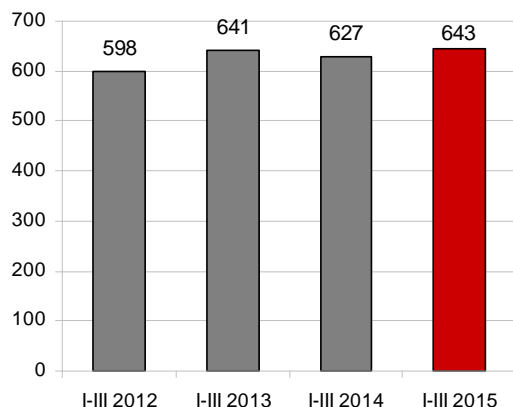
SKUPINA PETROL	EM	I-III 2015	I-III 2014	Indeks 2015 / 2014
Količinska prodaja proizvodov iz nafte	tisoč t	643,1	627,1	103
Količinska prodaja utekočinjenega naftnega plina	tisoč t	19,1	15,5	124
Količinska prodaja zemeljskega plina	mio m <sup>3</sup>	52,2	45	115
Prodaja električne energije	TWh	3,2	1,9	174
Prodaja toplotne energije	tisoč MWh	56,1	29,9	188
Prihodki od prodaje trgovskega blaga	mio EUR	120,4	118,9	101
Naložbe v stalna sredstva	mio EUR	27,7	12,5	221
Število bencinskih servisov na zadnji dan obdobja <sup>1</sup>		481	479	100

<sup>1</sup> Število bencinskih servisov za leto 2014 je na dan 31.12.2014



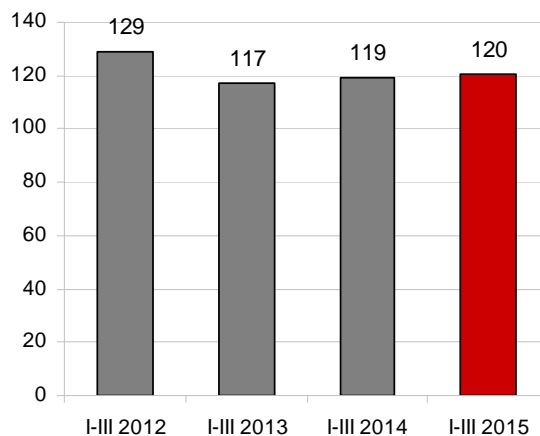
**Slika 1: Gibanje količinske prodaje proizvodov iz nafte skupine Petrol**

v tisoč ton

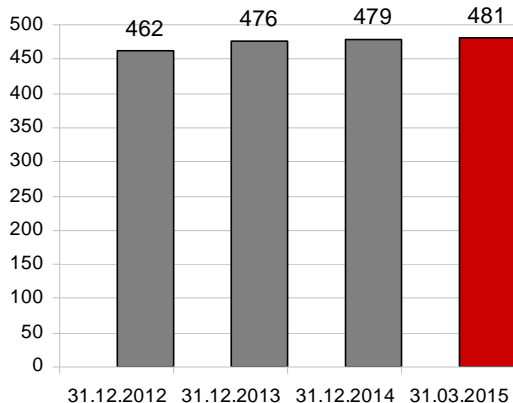


**Slika 2: Prihodki od prodaje trgovskega blaga skupine Petrol**

v mio EUR

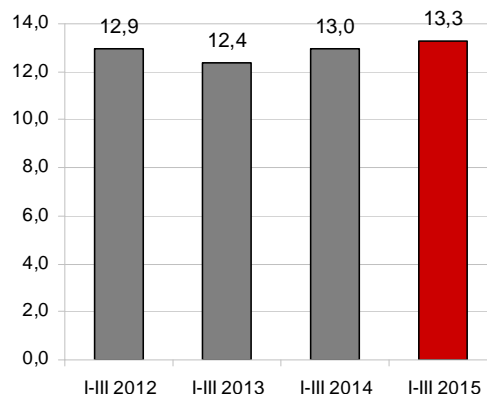


**Slika 3: Rast števila bencinskih servisov skupine Petrol**



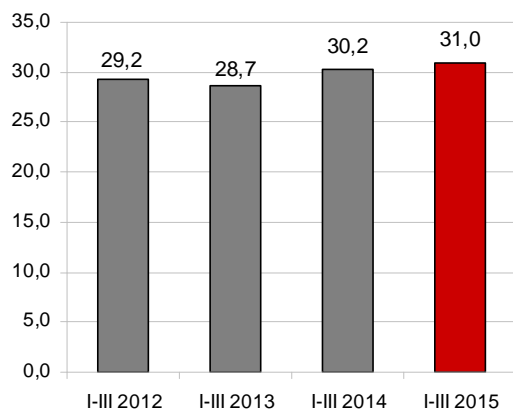
**Slika 4: Čisti poslovni izid skupine Petrol**

v mio EUR

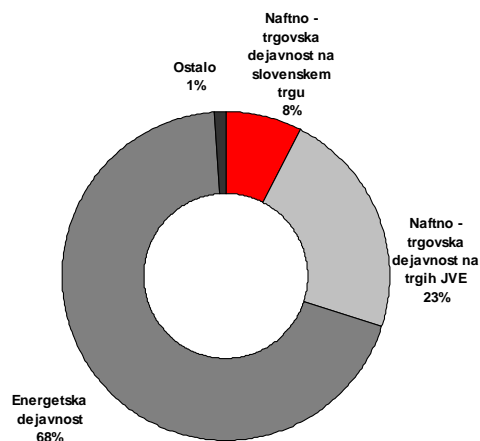


**Slika 5: Denarni tok iz poslovanja pred spremembo obratnega kapitala skupine Petrol**

v mio EUR



**Slika 6: Struktura investiranih sredstev skupine Petrol v prvih treh mesecih leta 2015**



# POSLOVNO POROČILO

## Poslovanje skupine Petrol

Skupina Petrol posluje v konkurenčnem okolju, na katerega vplivajo gibanja cen nafte, svetovna in domača gospodarska gibanja ter lokalna zakonodaja, ki ureja oblikovanje prodajnih cen energentov. Slovenija, ki je še vedno Petrolov glavni prodajni trg, v zadnjem obdobju sicer ponovno beleži gospodarsko rast, vendar pa so gospodarske razmere še vedno zelo zahtevne. Na poslovanje naftnih trgovcev v Sloveniji so negativno vplivale tudi prodajne cene naftnih derivatov, ki so bile večinoma višje kot v sosednjih državah. Hrvaška, ki je Petrolov drugi največji prodajni trg, se še vedno sooča z gospodarsko recesijo, ki se odraža v padcu gospodarske aktivnosti, slabi plačilni disciplini, nelikvidnosti in stečajih podjetij, zniževanju zasebne potrošnje ter rasti brezposelnosti. Skupina Petrol je glede na zelo zahtevne gospodarske razmere dosegla dobre prodajne rezultate.

**Tabela 2: Finančni kazalniki poslovanja skupine Petrol**

SKUPINA PETROL	v mio EUR		
	I-III 2015	I-III 2014	Indeks 2015 / 2014
Prihodki od prodaje	883,5	919,4	96
Kosmati poslovni izid	82,6	78,5	105
EBITDA	29,4	29,1	101
Čisti poslovni izid	13,3	13,0	103
Osnovna sredstva na zadnji dan obdobja	800,6	805,0	99

V skupini Petrol smo v prvih treh mesecih leta 2015 prodali 643,1 tisoč ton proizvodov iz nafte<sup>1</sup>, kar je 3 odstotke več kot v enakem obdobju leta 2014. V **Sloveniji** smo v prvih treh mesecih leta 2015 prodali 350,8 tisoč ton proizvodov iz nafte, kar predstavlja 54 odstotkov celotne prodaje skupine Petrol. Na trge **JVE** smo v prvih treh mesecih leta 2015 prodali 184,6 tisoč ton proizvodov iz nafte, kar predstavlja 29 odstotkov celotne prodaje skupine Petrol, na **trge EU** pa 107,7 tisoč ton proizvodov iz nafte, kar predstavlja 17 odstotkov celotne prodaje skupine Petrol.

V skupini Petrol smo v prvih treh mesecih leta 2015 43 odstotkov prodanih količin proizvodov iz nafte prodali v maloprodaji, 57 odstotkov pa v veleprodaji. Maloprodajna mreža skupine Petrol je konec marca 2015 obsegala 481 bencinskih servisov, od tega v Sloveniji 315, na Hrvaškem 102, v Bosni in Hercegovini 39, v Srbiji 8, v Črni gori 9 in na Kosovu 8.

V skupini Petrol smo v prvih treh mesecih leta 2015 s prodajo trgovskega blaga ustvarili 120,4 mio EUR prihodkov, kar je 1 odstotek več kot v enakem obdobju lanskega leta.

V skupini Petrol smo v prvih treh mesecih leta 2015 prodali 19,1 tisoč ton utekočinjenega naftnega plina, kar je 24 odstotkov več kot v enakem obdobju lanskega leta, ter 36,6 tisoč ton (52,2 mio m<sup>3</sup>) zemeljskega plina, kar je 15 odstotkov več kot v enakem obdobju lanskega leta.

<sup>1</sup> Zajema tudi prodajo utekočinjenega naftnega plina, ki je podrobneje opisana in ločeno predstavljena tudi pri energetske dejavnosti.

Prodali smo še 3,2 TWh električne energije, kar je 74 odstotkov več kot v enakem obdobju lanskega leta, in 56,1 tisoč MWh toplotne energije, kar je 88 odstotkov več kot v enakem obdobju leta 2014.

V nadaljevanju poročila je podrobneje prikazano poslovanje skupine Petrol v prvih treh mesecih leta 2015 po posameznih dejavnostih, in sicer:

- A. Naftno-trgovska dejavnost na slovenskem trgu
- B. Naftno-trgovska dejavnost na trgih EU
- C. Naftno-trgovska dejavnost na trgih JVE in
- D. Energetska dejavnost.

## **A. Naftno-trgovska dejavnost na slovenskem trgu**

Z naftno-trgovsko dejavnostjo na slovenskem trgu se je v prvih treh mesecih leta 2015 ukvarjala družba Petrol d.d., Ljubljana<sup>2</sup>.

V skupini Petrol smo z naftno-trgovsko dejavnostjo na slovenskem trgu v prvih treh mesecih leta 2015 ustvarili 480,6 mio EUR **čistih prihodkov od prodaje**, kar je 54 odstotkov celotnih prihodkov skupine Petrol, in so 12 odstotkov nižji kot v enakem obdobju leta 2014, na kar so vplivale predvsem nižje cene nafte in tudi nižja prodaja proizvodov iz nafte.

## **Prodaja proizvodov iz nafte skupine Petrol na slovenskem trgu**

V skupini Petrol smo na slovenskem trgu v prvih treh mesecih leta 2015 prodali 350,8 tisoč ton proizvodov iz nafte<sup>3</sup>, kar je 6 odstotkov manj kot v enakem obdobju leta 2014. Od tega smo prodali 342,4 tisoč ton tekočih goriv in 8,4 tisoč ton drugih proizvodov iz nafte. Prodaja pogonskih goriv (motornih bencinov in dizelskega goriva) je 10 odstotkov nižja kot v enakem obdobju leta 2014 zaradi nižje maloprodaje in nižje prodaje ZRSBR-ju. Prodali pa smo 16 odstotkov več ekstra lahkega kurilnega olja kot v enakem obdobju lanskega leta. Maloprodaja je 4 odstotke nižja kot v enakem obdobju lani, predvsem zaradi višjih cen pogonskih goriv v primerjavi s sosednjimi državami, veleprodaja je 25 odstotkov višja kot v enakem obdobju lani, bistveno nižja pa je prodaja ZRSBR-ju.

## **Odločujoči vplivi na poslovanje**

### **Oblikovanje prodajnih cen goriv v Sloveniji**

V Sloveniji so se cene oblikovale v skladu z Uredbo o oblikovanju cen naftnih derivatov, ki je v veljavi od 9. oktobra 2014. Modelska marža za naftne derivate, ki so državno regulirani, je v Uredbi o oblikovanju cen naftnih derivatov določena v fiksnih zneskih (motorni bencini 0,08701 EUR na liter, dizelsko gorivo 0,08158 EUR na liter in ekstra lahko kurilno olje 0,05370 EUR na liter).

Bruto marže proizvodov iz nafte v Sloveniji, ki jih model določa v fiksnem znesku in ob spremembah maloprodajnih cen ostajajo nespremenjene, so še vedno pod evropskim

<sup>2</sup>Podporne funkcije za opravljanje naftno-trgovske dejavnosti izvajata družbi Petrol Tehnologija, d.o.o. in Petrol-Trade Handelsges.m.b.H.

<sup>3</sup>Zajema tudi prodajo utekočinjenega naftnega plina, ki je podrobneje opisana in ločeno predstavljena tudi pri energetske dejavnosti.

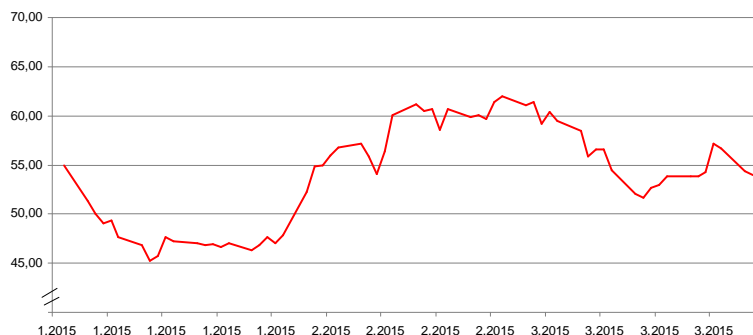
povprečjem. Pri motornih bencinih so dosegle 76 odstotkov povprečne bruto marže v državah EU (67 odstotkov brez članarine za obvezne rezerve), pri dizelskem gorivu 59 odstotkov (51 odstotkov brez članarine za obvezne rezerve) ter pri ekstra lahkem kurilnem olju 48 odstotkov (39 odstotkov brez članarine za obvezne rezerve).

**Gibanje cen nafte in naftnih derivatov na svetovnem trgu**

Povprečna cena za sod surove severnomorske nafte Brent Dated je v prvih treh mesecih 2015 znašala 53,9 USD/sod, kar je 50 odstotkov manj kot v enakem obdobju leta 2014, povprečna cena v evrih pa je nižja za 38 odstotkov. Najvišjo vrednost v obravnavanem obdobju je surova nafta Brent dosegla 27. februarja 2015 in sicer 62,0 USD/sod, najnižjo vrednost pa 13. januarja 2015 in sicer 45,2 USD/sod. Cene motornih bencinov in srednjih destilatov so sledile trendu gibanja cen surove nafte.

**Slika 7: Gibanje cene nafte Brent Dated High v prvih treh mesecih leta 2015 v USD/sod**

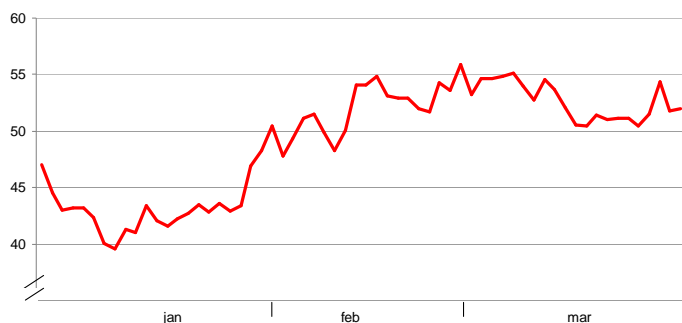
USD/bbl



VIR: Petrol, 2015

**Slika 8: Gibanje cene nafte Brent Dated High v prvih treh mesecih leta 2015 v EUR/sod**

EUR / bbl



VIR: Petrol, 2015

Cene nafte so v januarju leta 2015 nadaljevale s trendom padanja, ki se je pričel v konec junija 2014. V februarju se je trend cen, predvsem zaradi znižanja števila ameriških naftnih ploščadi ter napovedanih nižjih investicij nekaterih velikih naftnih družb, ponovno obrnil navzgor, cene so presegle 60 USD/sod, v marcu pa so se cene nafte gibale pod 60 USD/sod.

Na gibanje cen nafte bodo tudi v prihodnje najbolj vplivale razmere na Bližnjem vzhodu in v Iranu pa tudi pričakovanja glede gospodarske rasti, podatki o stanju zalog in stopnji brezposelnosti v ZDA in EU ter povpraševanje Kitajske in Indije.

### **Gibanje menjalnega tečaja ameriškega dolarja in evra**

Menjalni tečaj med ameriškim dolarjem in evrom se je v prvih treh mesecih leta 2015 gibal med 1,06 in 1,21 USD/EUR. Povprečni tečaj ameriškega dolarja po tečaju Evropske centralne banke je v prvih treh mesecih leta 2015 znašal 1,13 USD/EUR.

### **Prodaja trgovskega blaga skupine Petrol na slovenskem trgu**

V skupini Petrol smo na slovenskem trgu v prvih treh mesecih leta 2015 s prodajo trgovskega blaga ustvarili 108,0 mio EUR prihodkov, kar je 1 odstotek več kot v enakem obdobju leta 2014. Ponudba na Petrolovi prodajnih mestih se spreminja in dopolnjuje, saj s hitrim prilagajanjem prodajnega asortimenta potrebam obiskovalcev bencinskih servisov poskušamo zmanjšati vpliv zaostrenih gospodarskih razmer.

### **Prodaja storitev skupine Petrol na slovenskem trgu**

Med storitve uvrščamo prihodke od skladiščenja in pretovora naftnih derivatov, najemnine za poslovne prostore in gostinske objekte, prevoze, storitve avtopralnic, prihodke od kartic Petrol Klub in druge storitve. S storitvami na področju naftno-trgovske dejavnosti na slovenskem trgu je skupina Petrol v prvih treh mesecih leta 2015 ustvarila 8,4 mio EUR prihodkov.

## **B. Naftno-trgovska dejavnost na trgih EU**

Z naftno-trgovsko dejavnostjo na trgih EU sta se v prvih treh mesecih leta 2015 ukvarjali družbi Petrol d.d., Ljubljana in Petrol Trade-Handelsges.m.b.H.

V skupini Petrol smo z naftno-trgovsko dejavnostjo na trgih EU v prvih treh mesecih leta 2015 ustvarili 58,1 mio EUR **čistih prihodkov od prodaje**, kar je 7 odstotkov celotnih prihodkov skupine Petrol. Ti so za 25 odstotkov nižji kot v enakem obdobju leta 2014, na kar so vplivale nižje cene nafte.

### **Prodaja proizvodov iz nafte skupine Petrol na trgih EU**

V skupini Petrol smo na trgih EU v prvih treh mesecih leta 2015 prodali 107,7 tisoč ton proizvodov iz nafte, kar je 3 odstotke več kot v enakem obdobju leta 2014. Glavni prodajni artikel, ki ga prodajamo na trge EU, je dizelsko gorivo.

## **C. Naftno-trgovska dejavnost na trgih JVE**

Z naftno-trgovsko dejavnostjo na trgih JVE so se v prvih treh mesecih leta 2015 ukvarjale družbe:

- Petrol d.d., Ljubljana,
- Petrol d.o.o.,
- Petrol BH Oil Company d.o.o., Sarajevo,
- Petrol d.o.o. Beograd,
- Petrol Crna Gora MNE d.o.o. in
- Petrol Plin d.o.o.

Poleg navedenih podjetij se z naftno-trgovsko dejavnostjo na trgih JVE ukvarjata tudi skupaj obvladovani družbi Petrol - Oti - Slovenija L.L.C. in Petrol LPG d.o.o. Beograd.

V skupini Petrol smo z naftno-trgovsko dejavnostjo na trgih JVE v prvih treh mesecih leta 2015 ustvarili 170,5 mio EUR **čistih prihodkov od prodaje**, kar je 19 odstotkov celotnih prihodkov skupine Petrol, in so kljub precej nižji ceni nafte za 1 odstotek višji kot v enakem obdobju leta 2014, zaradi višjih prodanih količin proizvodov iz nafte in trgovskega blaga.

### **Prodaja proizvodov iz nafte skupine Petrol na trgih JVE**

V skupini Petrol smo na trgih JVE v prvih treh mesecih leta 2015 prodali 184,6 tisoč ton proizvodov iz nafte<sup>4</sup>, kar je 23 odstotkov več kot v enakem obdobju lanskega leta. V primerjavi z enakim obdobjem lanskega leta smo prodali 24 odstotkov več pogonskih goriv in 18 odstotkov več ekstra lahkega kurilnega olja.

Poleg tega je skupaj obvladovana družba Petrol - Oti - Slovenija L.L.C. prodala 1,9 tisoč ton proizvodov iz nafte, družba Petrol LPG d.o.o. Beograd pa 9,2 tisoč ton proizvodov iz nafte.

### **Odločujoči vplivi na poslovanje**

#### **Oblikovanje prodajnih cen goriv na Hrvaškem**

Na Hrvaškem se cene naftnih derivatov od 22. februarja 2014, ko je v veljavo stopil Zakon o trgu nafte in naftnih derivatov, ki je uvedel popolno liberalizacijo cen naftnih derivatov, oblikujejo prosto po pogojih trga.

#### **Oblikovanje prodajnih cen goriv v Bosni in Hercegovini**

Cene naftnih derivatov na trgu Bosne in Hercegovine niso državno regulirane in se oblikujejo prosto po pogojih trga. Spreminjajo se praviloma tedensko, pri čemer v Federaciji Bosni in Hercegovini štiri dni pred uporabo novih maloprodajnih cen trgovci o tem obvestijo Federalno ministrstvo za trgovino, medtem ko v Republiki Srbski ni obveznosti glede predhodnega obveščanja o spremembah cen v maloprodaji. Maloprodajne cene goriv se zaradi prostega oblikovanja cen razlikujejo glede na lokacijo bencinskega servisa.

---

<sup>4</sup> Zajema tudi prodajo utekočinjenega naftnega plina, ki je podrobneje opisana in ločeno predstavljena tudi pri energetski dejavnosti.

## **Oblikovanje prodajnih cen goriv v Srbiji**

Cene naftnih derivatov na trgu Srbije od 1. januarja 2011, ko je začela veljati zakonodaja, ki liberalizira naftni trg v Srbiji (prost uvoz nafte in njenih derivatov), niso več državno regulirane in se oblikujejo prosto po pogojih trga.

## **Oblikovanje prodajnih cen goriv v Črni gori**

Cene naftnih derivatov se v Črni gori oblikujejo v skladu z Uredbo o načinu oblikovanja maksimalnih maloprodajnih cen, ki je v veljavi od 1. januarja 2011. Cene se spreminjajo vsakih štirinajst dni, če se cene na naftnem trgu (Platts European Marketscan) ter tečaj evra in dolarja spremenijo za več kot 5 odstotkov. Metodologija izračunavanja prodajne cene poleg cen nafte na trgu ter gibanja tečaja evra in dolarja vključuje še takse, stroške za pretovor, manipuliranje in provizijo banke, skladiščenje, transport, stroške distribucije, dajatve (trošarine) in maržo za naftna podjetja. Skupna bruto marža je določena v fiksnem znesku, in sicer 0,1108 EUR za liter motornega bencina, 0,1119 EUR za liter evrodizelskega goriva in 0,0999 EUR za liter ekstra lahkega kurilnega olja.

## **Oblikovanje prodajnih cen goriv na Kosovu**

Cene naftnih derivatov na Kosovu v maloprodaji in veleprodaji niso državno regulirane. Le cene pri prodaji naftnih derivatov državnim institucijam in podjetjem se oblikujejo v skladu s predpisano metodologijo, ki upošteva mesečno povprečje tržne cene ter gibanje tečaja ameriškega dolarja in evra, logistične stroške in maksimalno maržo. Ta cena predstavlja neformalno osnovo za oblikovanje maloprodajnih cen, ki se spreminjajo odvisno od cen goriva na trgu.

## **Prodaja trgovskega blaga skupine Petrol na trgih JVE**

V skupini Petrol smo na trgih JVE v prvih treh mesecih leta 2015 s prodajo trgovskega blaga ustvarili 9,7 mio EUR prihodkov, kar je 12 odstotkov več kot v enakem obdobju lanskega leta. Najboljše prodajne rezultate smo dosegli pri prodaji tobačnih izdelkov.

## **Nabava in logistika proizvodov iz nafte in trgovskega blaga**

Učinkovita nabava in logistika proizvodov iz nafte in trgovskega blaga sodita med ključne dejavnike uspešnega poslovanja skupine Petrol. Petrol večino naftnih derivatov kupi pri največjih multinacionalnih naftnih družbah, nekaj pa tudi pri najpomembnejših svetovnih trgovcih z nafto in naftnimi derivati. Dolgoletno sodelovanje z zanesljivimi in konkurenčnimi dobavitelji daje Petrolu status partnerja. Nabava naftnih derivatov je v glavnem potekala po morju tako kot leta 2014.

Osnovna naloga logistike proizvodov iz nafte je zagotavljati stroškovno optimalno oskrbo vseh trgov skupine Petrol. V Sloveniji smo prenovili prevozne pogodbe s ciljem večjega nadzora ter tehnološke nadgradnje merilnih sistemov na cisternah v naslednjih 5 letih. Prenavljamo tudi prevozne pogodbe na ostalih trgih, kjer posluje Petrol.



Glavni cilj in naloge pri nabavi trgovskega blaga so zagotavljanje razpoložljivosti blaga ter ustrezna podpora izvajanju storitev na bencinskih servisih v Sloveniji in na trgih JV Evrope, ob prizadevanju doseganja optimalnih nabavnih pogojev. Operativna izvedba nabave poteka predvsem neposredno od proizvajalcev, uradnih distributerjev in strateških poslovnih partnerjev. Izbor asortimenta temelji na željah kupcev, tržnih deležih posameznega blaga, cenah in kakovosti izdelkov.

## **D. Energetska dejavnost**

Na področju energetske dejavnosti smo v prvih treh mesecih leta 2015 ustvarili 174,3 mio EUR **čistih prihodkov od prodaje**, kar je 20 odstotkov celotnih prihodkov skupine Petrol. Ti so za 39 odstotkov višji kot v enakem obdobju leta 2014.

### **Plin in toplota**

S prodajo plina in toplote so se v prvih treh mesecih leta 2015 ukvarjale družbe:

- Petrol d.d., Ljubljana,
- Petrol Energetika d.o.o.,
- Petrol d.o.o.,
- Petrol Plin d.o.o.,
- Petrol BH Oil Company d.o.o., Sarajevo,
- Petrol d.o.o. Beograd,
- Rodgas AD Bačka Topola,
- Petrol Beogas
- Petrol-Trade Handelsges.m.b.H.

Poleg navedenih podjetij se s prodajo utekočinjenega naftnega plina ukvarja tudi skupaj obvladovana družba Petrol LPG d.o.o. Beograd.

V Sloveniji smo marca 2015 pridobili novo koncesijo za zemeljski plin v Škofji Loki. Konec marca 2015 smo v skupini Petrol v Sloveniji upravljali z 29 koncesijami za oskrbo s plinom (od tega 23 za oskrbo z zemeljskim plinom, 6 pa za oskrbo z utekočinjenim naftnim plinom), v Srbiji pa z zemeljskim plinom oskrbujemo občini Bačka Topola in Pećinci ter 3 občine v Beogradu. Poleg tega ima družba Petrol Plin d.o.o. sklenjeni pogodbi za oskrbo z utekočinjenim naftnim plinom v mestih Šibenik in Reka.

V skupini Petrol smo v prvih treh mesecih 2015 prodali 19,1 tisoč ton utekočinjenega naftnega plina, kar je 24 odstotkov več kot v enakem obdobju lanskega leta. Prodali smo tudi 36,6 tisoč ton (55,2 mio m<sup>3</sup>) zemeljskega plina, kar je 15 odstotkov več kot v enakem obdobju lanskega leta.

Kupce oskrbujemo s toploto prek sistemov daljinskega ogrevanja. V obravnavanem obdobju smo prodali 56,1 tisoč MWh toplotne energije, kar je 88 odstotkov več kot v enakem obdobju leta 2014.

## **Elektrika**

S proizvodnjo, prodajo, distribucijo in trgovanjem z električno energijo so se v prvih treh mesecih leta 2015 ukvarjale družbe:

- Petrol d.d., Ljubljana,
- Petrol Energetika d.o.o.,
- Petrol d.o.o. Beograd,
- Petrol d.o.o.,
- Petrol Crna Gora MNE d.o.o.,
- Petrol BH Oil Company d.o.o., Sarajevo,
- Petrol-Energetika DOOEL Skopje,
- Petrol Bucharest Rom S.R.L. in
- Petrol Praha CZ s.r.o.

V prvih treh mesecih leta 2015 je skupina Petrol prodala 3,2 TWh električne energije, kar je 74 odstotkov več kot v enakem obdobju lanskega leta.

Skupina Petrol se je uveljavila kot pomemben udeleženec na trgu električne energije. Vzpostavili smo celotno trgovalno infrastrukturo za trgovanje z električno energijo na veleprodajnem trgu v Sloveniji, državah EU in sosednjih državah ter za prodajo električne energije končnim uporabnikom na območju Slovenije - poslovnim odjemalcem in gospodinjstvom. Konec marca 2015 je Petrol d.d., Ljubljana dobavljal električno energijo več kot 42 tisoč gospodinjstvom.

## **Okoljske in energetske rešitve**

Z okoljskimi in energetskimi rešitvami so se v prvih treh mesecih leta 2015 ukvarjale družbe:

- Petrol d.d., Ljubljana,
- Petrol Energetika d.o.o. in
- skupina Eltec Petrol.

## **Okoljske rešitve**

V prvih treh mesecih leta 2015 smo v skupini Petrol upravljali s štirimi koncesijami za opravljanje gospodarske javne službe čiščenja komunalnih odpadnih voda. Čistilna naprava v Murski Soboti ima kapaciteto 42.000 populacijskih ekvivalentov (PE), v Sežani 6.000 PE, na Igu in v Mateni 6.000 PE ter Mežici 4.000 PE. Upravljali smo tudi industrijsko čistilno napravo Papirnice Vevče. Kot pomemben družbenik v podjetju Aquasystems d.o.o. sodeluje Petrol d.d., Ljubljana, tudi pri čiščenju komunalnih odpadnih voda v mestni občini Maribor s kapaciteto 190.000 PE.

Proces čiščenja in finančno poslovanje vseh čistilnih naprav sta v prvih treh mesecih leta 2015 potekala v skladu z načrti.

Z nakupom Bioplinarne Ihan je Petrol konec leta 2010 vstopil na področje energetske izrabe odpadkov. V letu 2013 smo kupili drugo bioplinarno v Črnomlju, v kateri prav tako predelujemo organske odpadke in proizvajamo zeleno električno energijo. S tem smo postali največji proizvajalec zelene električne energije iz bioloških odpadkov v Sloveniji. Z namenom

večje učinkovitosti smo v Ihanu zgradili sušilnico blata iz čistilnih naprav, ki ga predelujemo v sekundarno gorivo.

Skupina Petrol je v prvih treh mesecih leta 2015 na področju okoljskih rešitev ustvarila 746 tisoč EUR prihodkov od storitev.

### Energetske rešitve

Področje energetskih rešitev zajema energetsko ponudbo na področjih:

- priprave alternativnih rešitev oskrbe gospodinjstev in manjših poslovnih subjektov s toploto in ostalo energijo (energetski paketi),
- izvedbe kompleksnejših projektov celovitih energetskih rešitev,
- proizvodnje energije iz obnovljivih virov energije.

V prvih treh mesecih leta 2015 smo opravljali javno gospodarsko službo javne razsvetljave v več občinah in druge projekte energetskih rešitev.

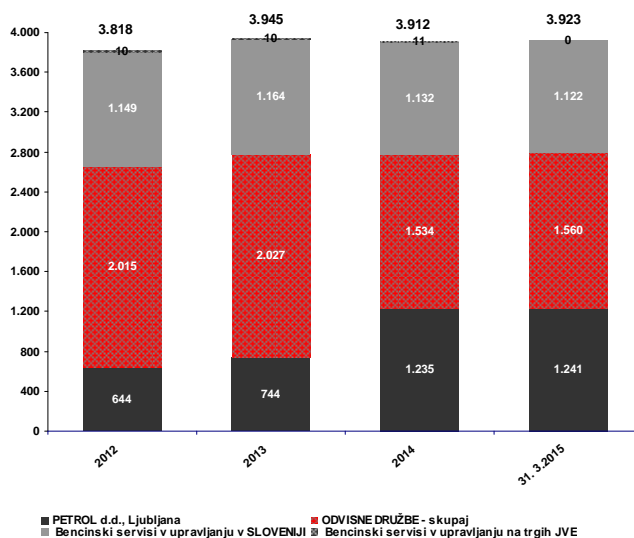
V prvih treh mesecih leta 2015 je skupina Petrol na področju energetskih rešitev realizirala 2,7 mio EUR prihodkov od prodaje trgovskega blaga (prodaja lesne biomase) in 2 mio EUR prihodkov od storitev.

## Trajnostni razvoj

### Zaposleni

Na dan 31. marca 2015 je bilo v skupini Petrol 3.923 zaposlenih, od tega 31 odstotkov v odvisnih družbah v tujini. Število zaposlenih se je glede na konec leta 2014 povečalo za 11 zaposlenih.

**Slika 9: Gibanje števila zaposlenih v letih 2012 - 2015 v skupini Petrol in na bencinskih servisih v upravljanju**



## Struktura zaposlenih

Povprečna starost zaposlenih v skupini Petrol je konec marca 2015 znašala 40 let. Med zaposlenimi je 66 odstotkov moških in 34 odstotkov žensk.

V skupini Petrol se izobrazbena struktura z leti izboljšuje, kar je na eni strani rezultat izobraževanja zaposlenih, na drugi strani pa kadrovske politike, saj novo zaposleni zvišujejo izobrazbeno strukturo, hkrati pa podjetje zupuščajo zaposleni z nižjo stopnjo izobrazbe. Pri tem velja poudariti, da ima skupina Petrol interes za izobraževanje svojih zaposlenih, saj je znanje ena od bistvenih konkurenčnih prednosti podjetja.

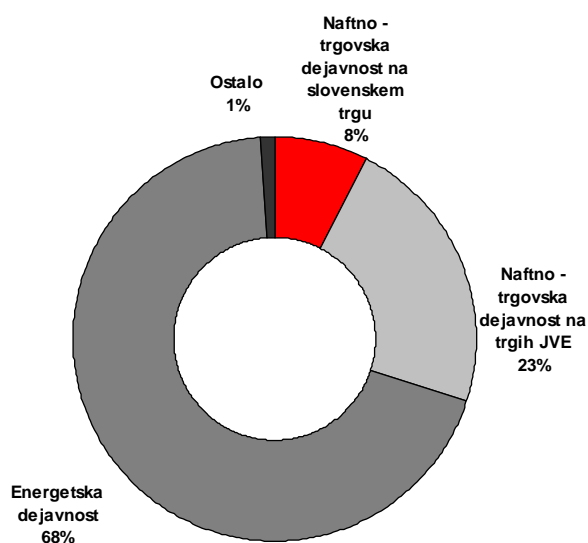
## Usposabljanje

V prvih treh mesecih leta 2015 se je različnih oblik izobraževanja udeležilo 2.637 udeležencev. Skupaj je bilo v skupini Petrol izvedenih 19.755 pedagoških ur usposabljanja, kar predstavlja v povprečju 5 pedagoških ur usposabljanja na zaposlenega v obravnavanem obdobju. V okviru skupine Petrol imamo organizirano Akademijo Petrol, katere osnovni cilj je načrtno, sistematično in celovito izobraževanje vseh zaposlenih. V prvih treh mesecih leta 2015 smo izvajali strokovna in zakonsko zahtevana izobraževanja.

## Naložbe

V prvih treh mesecih leta 2015 smo za naložbe v opredmetena osnovna sredstva in neopredmetena sredstva ter dolgoročne finančne naložbe namenili 27,7 mio EUR. Od tega smo 8 odstotkov namenili naftno-trgovski dejavnosti na slovenskem trgu, 23 odstotkov naftno-trgovski dejavnosti na trgih JV Evrope, 68 odstotkov energetske dejavnosti ter 1 odstotek posodobitvi informacijske in druge infrastrukture.

**Slika 10: Struktura investiranih sredstev skupine Petrol v prvih treh mesecih leta 2015**



## Sistem kakovosti

Sistemi kakovosti, ki so se v preteklosti večinoma usmerjali v povečanje učinkovitosti in odličnosti, postopoma vključujejo vse več elementov trajnostnega razvoja. Ti morajo obsegati varovalke, ki naj bi zagotavljale globalno zaščito tako človekovega okolja kot človeka samega.

Poslovanje skupine Petrol temelji na uveljavljanju visokih standardov kakovosti. Od leta 1997 naprej po standardu ISO 9001 certificirani sistem vodenja kakovosti v skupini stalno nadgrajujemo in razširjamo. Poleg certificiranih sistemov kakovosti in ravnanja z okoljem (glej tabelo 3) so v integrirani sistem kakovosti vključene tudi nekatere zahteve sistema ravnanja z živili HACCP, sistema varnosti in zdravja pri delu OHSHS ter sistem informacijske varnosti v skladu s standardom ISO 27001.

**Tabela 3: Pregled certifikatov in akreditacij laboratorijev**

Družba	Sistem vodenja kakovosti	Sistem ravnanja z okoljem	Akreditacije laboratorijev	Drugi certifikati
Petrol d.d., Ljubljana	ISO 9001: 2008	ISO 14001: 2004	SIST EN ISO/IEC 17025:2005	POR*, FSC **
Petrol Tehnologija, d.o.o.	ISO 9001: 2008	ISO 14001: 2004	SIST EN ISO/IEC 17020:2004	
Petrol Energetika d.o.o.	ISO 9001: 2008	ISO 14001: 2004	/	
Petrol d.o.o.	ISO 9001: 2008	ISO 14001: 2004	/	
Eltec Petrol d.o.o.	ISO 9001: 2008	ISO 14001: 2004	/	
Petrol Geoterm d.o.o.	ISO 9001: 2008	/	/	
Beogas d.o.o.	ISO 9001: 2008	/	/	

\*- Na podlagi Poročila o izvajanju sprejetih zavez iz Svetovne listine Programa odgovornega ravnanja z okoljem (POR) je Petrol d.d., Ljubljana prejel Certifikat za Program odgovornega ravnanja z okoljem za izvajanje dejavnosti skladiščenja, logistike in maloprodajne mreže bencinskih servisov v Sloveniji in s tem povezane pravice do uporabe logotipa.

\*\* - Petrol d.d. Ljubljana je imetnik certifikata FSC za proizvodnjo sekancev za toplotno energijo. Certifikat FSC, ki ga izdaja mednarodna nevladna organizacija Forest Stewardship Council, promovira okolju primerno, socialno koristno in ekonomsko izvedljivo upravljanje gozdov

Februarja 2015 je v družbi Beogas d.o.o. potekala recertifikacijska presoja sistema vodenja kakovosti po standardu ISO 9001. Hkrati se je izvedla razširitev certifikacije na vse procese.

Družba Petrol Tehnologija, d.o.o., ima vzpostavljen sistem kakovosti v skladu s standardom SIST EN ISO/IEC 17020 »Splošna merila za delovanje različnih organov, ki izvajajo kontrolo« in ima sedaj akreditiranih 20 preskusnih metod za področja: kontrole meril pretoka in tlaka v pnevmatikah, kontrole opreme pod tlakom, ukrepov za preprečevanje iztekanja nevarnih tekočin iz nepremičnih rezervoarjev, tesnosti nepremičnih jeklenih rezervoarjev, kontrole debeline stene rezervoarjev za tekoča goriva, meritev prebojne trdnosti izolacije rezervoarjev za tekoča goriva in meritev hrupa v naravnem in življenjskem okolju, področje volumetričnih izmer rezervoarjev in kontrolo merilnikov nivoja tekočin v rezervoarjih.

Laboratorij Petrol je akreditiran in ima vzpostavljen sistem vodenja kakovosti v skladu z zahtevami standarda SIST EN ISO/IEC 17025 (Splošne zahteve za usposobljenost preskuševalnih lin kalibracijskih laboratorijev). Laboratorij Petrol v okviru matične družbe

Petrol d.d., Ljubljana, deluje kot neodvisna in nevtralna institucija ter svoje dejavnosti izvaja tudi za zunanje naročnike. Skupaj ima Laboratorij Petrol akreditiranih 60 metod.

V letu 2015 smo nadaljevali z aktivnostmi za vzpostavitev sistema upravljanja z energijo po standardu ISO 50001 se nadaljujejo. Zaključek projekta s certificiranjem matične družbe Petrol d.d., Ljubljana je predviden v letu 2015.

## **Družbena odgovornost**

Petrol v svoje poslovanje že vrsto let vključuje skrb za družbena in okoljska vprašanja. Na zahteve in izzive časa odgovarjamo z dolgoročno strategijo rasti in s trdnim zavedanjem, da podpora okolju, v katerem delujemo, pomembno vpliva na naše poslovanje in razvoj. Širšim družbenim in lokalnim skupnostim tako že vrsto let pomagamo k razgibanemu življenjskemu slogu in višji kakovosti življenja. Svojo odgovorno družbeno držo dokazujemo s podporo številnim športnim, kulturnim, humanitarnim in okoljevarstvenim projektom. Družbeno odgovornost v skupini Petrol vidimo kot trajno zavezo pri sodelovanju z okoljem, v katerem poslujemo.

## **Poslovna tveganja**

### **Upravljanje tveganj**

Zahtevne gospodarske razmere imajo še naprej močan vpliv na poslovanje podjetij in tudi na upravljanje s poslovnimi tveganji v skupini Petrol.

Odbor za poslovna tveganja je imel v prvih treh mesecih tega leta 1 sejo. Na prvi seji je obravnaval in potrdil Letno poročilo o poslovnih tveganjih skupine Petrol za leto 2014, predstavljeni so bili tudi predlogi ožje delovne skupine za izvedbo ocenjevanja poslovnih tveganj v letu 2015.

Petrolov model poslovnih tveganj zajema 20 skupin poslovnih tveganj, razdeljenih na dve skupini:

- tveganja okolja in
- tveganja delovanja.

Po rezultatih ocenjevanja poslovnih tveganj iz leta 2013, sodijo med najpomembnejša in najverjetnejša poslovna tveganja naslednja finančna tveganja: cenovno, kreditno in valutno tveganje.

Poleg glavnih finančnih tveganj so med najpomembnejšimi in najverjetnejšimi tveganji tudi likvidnostna tveganja, tveganja finančnega okolja, tveganja gospodarskega okolja, komercialna tveganja, tveganja zakonodaje in regulative, tveganja poslovno-finančnega odločanja in politična tveganja.

## Cenovno in valutno tveganje

V skupini Petrol kupujemo proizvode iz nafte po tržnih pogojih tujih nakupnih trgov in jih plačujemo večinoma v USD. Prodaja poteka v lokalnih valutah. Ker sodita svetovni naftni trg in trg ameriškega dolarja med najbolj nestabilne svetovne trge, je skupina Petrol pri opravljanju svoje temeljne dejavnosti izpostavljena tako cenovnemu tveganju – spremembam cen naftnih derivatov, kot tudi valutnemu tveganju – spremembam tečaja EUR/USD. Model o oblikovanju cen naftnih derivatov na največjem slovenskem trgu nam omogoča prenašanje gibanj svetovnih cen naftnih derivatov in deviznih tečajev na domače prodajne cene. Tako je izpostavljenost skupine Petrol cenovnemu in valutnemu tveganju močno zmanjšana.

Pri dobavi električne energije končnim odjemalcem matična družba cenovno in količinsko tveganje obvladuje z uskladitvijo nabavnih pogojev pri dobaviteljih na eni strani in s prodajnimi pogoji do kupcev na drugi strani. Prizadevamo si, da z obvladovanjem tveganj pri elektriki sledimo hitri rasti obsega poslovanja na tem segmentu.

Obvladujoča družba spremlja in svetuje pri sklepanju zavarovanj pred valutnimi tveganji tudi za odvisne družbe. Predvsem gre za tveganja zaradi spremembe tečaja EUR/HRK na Hrvaškem. Posebej v ta namen tekoče analiziramo vpliv gibanja tečaja EUR/HRK na poslovanje družb na Hrvaškem. Razpon med najnižjo in najvišjo vrednostjo tečaja EUR/HRK je bil v prvih treh mesecih leta 2015 1,4 odstotka. V tem obdobju terminskih poslov za varovanje tečaja nismo sklepali. Na hrvaškem trgu smo tečajno tveganje pri nabavi zmanjšali z bistvenim povečanjem nabave neposredno na hrvaškem trgu v HRK in plasiranjem viškov likvidnih sredstev v matično družbo v EUR valuti.

Tudi v Srbiji se pri poslovanju srečujemo s tveganjem tečaja EUR/RSD. Nabava naftnih derivatov na srbskem trgu večinoma poteka v RSD, s čimer se v večji meri izognemo tečajnim tveganjem. V prvih treh mesecih leta 2015 se je tečaj EUR/RSD gibal med 123,6 in 119,7 RSD za 1 EUR, povprečen tečaj je bil 121,3 RSD za 1 EUR.

V transakcije z izvedenimi finančnimi instrumenti vstopamo izključno zaradi zavarovanja pred cenovnimi in valutnimi tveganji, in ne iz špekulativnih razlogov.

## Kreditno tveganje

Kreditno tveganje je bilo med finančnimi tveganji najpomembnejše tveganje, ki mu je bila skupina Petrol izpostavljena pri prodaji produktov in storitev fizičnim in pravnim osebam v prvih treh mesecih leta 2015, in ga je obvladovala s spodaj opisanimi ukrepi.

Sistem upravljanja s terjatvami iz poslovanja omogoča učinkovito upravljanje kreditnega tveganja. V letu 2014 je bil nadgrajen popis procesa prodaje in v povezavi z njim vzpostavljeni dodatni obrambni mehanizmi za obvladovanje operativnega tveganja. S popisom smo še bolj definirali odgovornost posameznih udeležencev v procesu prodaje. Ves čas poteka aktivna izterjava, v primeru neplačila pa se hitreje odločamo za prenehanje prodaje kupcem na odprto in hitreje uporabimo pravna sredstva za poplačilo terjatev. Posebno pozornost namenjamo individualni obravnavi velikih kupcev oz. kupcev z odprtimi terjatvami nad 250.000 EUR. Nadaljujemo z izvajanjem zaostrenih pogojev za odobritev višine izpostavljenosti (limita) do posameznega kupca in povečujemo obseg prvovrstnih instrumentov zavarovanja kot pogoj za odobritev prodaje (hipoteke, zastave, bančne

garancije, akreditivi, zavarovanja terjatev pri zavarovalnicah, varščine, korporativne garancije, poroštva).

Intenzivno se ukvarjamo z obvladovanjem terjatev do velikih kupcev v Sloveniji, hkrati pa posvečamo tudi veliko pozornost izterjavi terjatev na trgih JV Evrope, na katerih je plačilna sposobnost gospodarstva še slabša kot v Sloveniji. Terjatve sistematično spremljamo po starosti, po regijah in organizacijskih enotah, po kakovosti in po posameznih kupcih. Za spremljanje uporabljamo enotno računalniško aplikacijo za upravljanje s terjatvami, ki nam omogoča avtomatski nadzor nad izpostavljenostjo do posameznega kupca ter takojšnje ukrepanje. Z novimi izkušnjami aplikacijo konstantno izboljšujemo. Uveden je tudi organizacijsko in računalniško centraliziran nadzor nad prejetimi zavarovanji.

Kljub splošnemu poslabševanju finančne moči naših kupcev zaradi likvidnostnih težav, zmanjševanja proizvodnje in prodaje ter upada izvoza, ocenjujemo, da skupina Petrol zadovoljivo obvladuje kreditno tveganje. Naša ocena temelji na vrsti produktov, ki jih prodajamo, tržnem deležu, velikem številu kupcev, velikem številu instrumentov zavarovanj in večjem obsegu zavarovanih terjatev. Kljub temu se tudi v skupini Petrol ne moremo izogniti posledicam velikega števila stečajev, prisilnih poravnjav in osebnih stečajev.

### **Likvidnostno tveganje**

Finančna kriza na slovenskem in svetovnem finančnem trgu je povzročila, da je bančni sektor bistveno previdnejši pri financiranju posameznikov in podjetij. Skupina Petrol ima v bančnem svetu zelo dobro boniteto, zato smo tudi v prvih treh mesecih leta 2015 zagotavljali zadosten obseg kratkoročnih in dolgoročnih sredstev, ki nam je omogočal dobro financiranje.

Bonitetna hiša Standard & Poor's Ratings Services nam je v juniju 2014 dodelila dolgoročno mednarodno bonitetno oceno BBB- in kratkoročno oceno A-3. Pridobitev bonitetne ocene na nivoju »investment grade« omogoča lažji dostop do mednarodnih finančnih trgov ter pomeni dodatno zavezo k dobremu poslovanju in zmanjševanju zadolženosti skupine Petrol.

V prvih treh mesecih leta 2015 smo najeli za 50 mio EUR novih dolgoročnih kreditov, ki smo jih delno porabili za redna odplačila kreditov, delno pa za financiranje poslovanja ter razvoja skupine Petrol in za zagotavljanje ustreznega pokritja dolgoročnih naložb z dolgoročnimi viri.

Nivoji cen naftnih derivatov v prvih treh mesecih leta 2015 ostajajo na nivoju iz konca leta 2014, ko je prišlo do močnega padca cen, kar nam zmanjšuje obseg potrebnega obratnega kapitala. S pridobljenimi dolgoročnimi in kratkoročnimi kreditnimi linijami pa zagotavljamo visok nivo likvidnosti skupine Petrol.

Kljub temu veliko pozornosti in previdnosti posvečamo vodenju denarnega toka predvsem na področju planiranja prilivov iz prodaje na odlog, saj ima zaradi splošnega povečanja plačilne nediscipline in upada prodaje precej naših kupcev težave s financiranjem poslovanja.

Skupina Petrol je sposobna v vsakem trenutku izpolniti vse dospele obveznosti. Predvsem uspešno poslovanje skupine Petrol zagotavlja skupini dolgoročno plačilno sposobnost in povečuje njen lastniški kapital.



## Obrestno tveganje

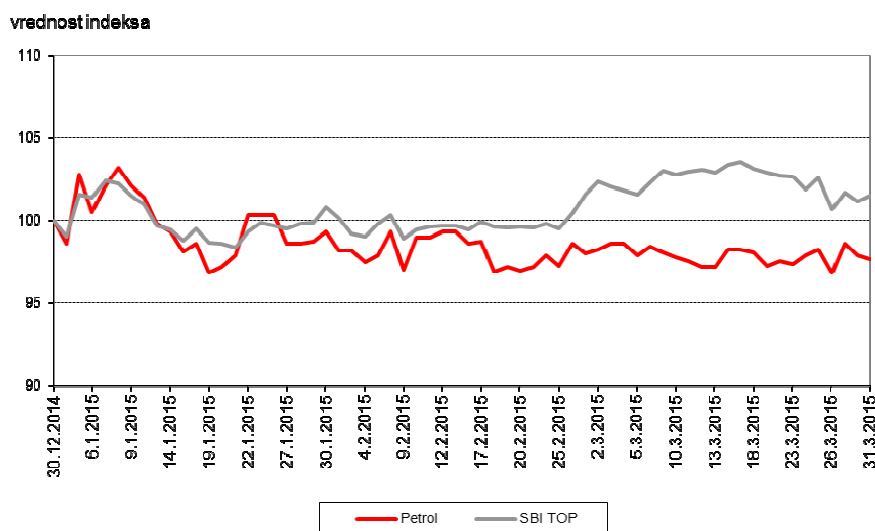
V skupini Petrol tekoče spremljamo izpostavljenost obrestnemu tveganju. Skupina Petrol ima nekaj več kot 40 odstotkov najetih kreditov z variabilno obrestno mero vezano na EURIBOR. Povprečna vrednost EURIBOR-jev je bila v prvih treh mesecih leta 2015 nižja kot vrednost konec leta 2014. EURIBOR tako ostaja še vedno na zgodovinsko nizki ravni. Skupna obrestna mera, po kateri se zadolžuje skupina Petrol, je konec marca 2015 nižja kot konec leta 2014. Razlog je v nizkem EURIBOR-ju, v obrestni meri za kratkoročno zadolževanje, kjer dosegamo zelo konkurenčne nizke nivoje in v dodatni dolgoročni zadolžitvi v letu 2015 po ugodnih obrestnih merah.

Za zavarovanje obrestne izpostavljenosti del variabilne obrestne mere spremenimo v fiksno z uporabo izvedenih finančnih instrumentov in na ta način zavarujemo neto obrestno pozicijo. Pri odločitvi o dodatnem zavarovanju upoštevamo napovedi gibanj obrestnih mer in se glede na tržne razmere odločimo, kdaj in s katerimi instrumenti bomo izvedli zavarovanje. V prvih treh mesecih leta 2015 nismo sklepali dodatnih obrestnih zavarovanj.

## Delnica

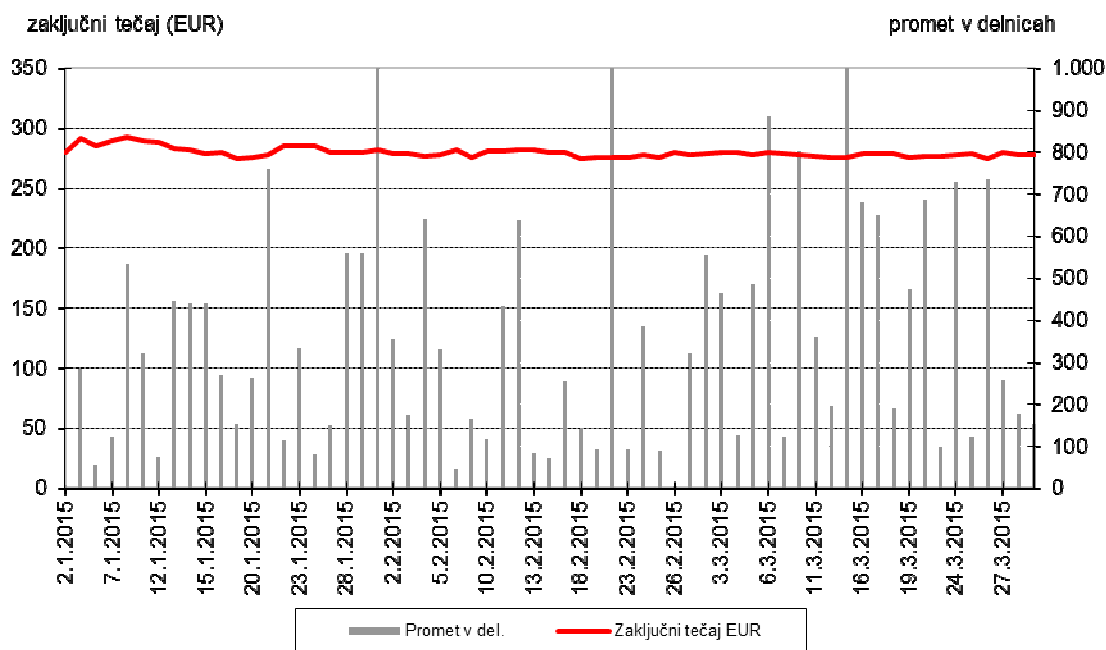
Konec marca 2015 so bile cene delnic na Ljubljanski borzi vrednostnih papirjev v povprečju višje kot konec leta 2014. To odraža tudi indeks SBITOP - slovenski blue-chip indeks, ki služi kot primerjalni indeks in nudi informacije o gibanju cen največjih in najbolj likvidnih delnic na organiziranem trgu, ter v sestavi katerega je tudi delnica Petrola. Vrednost indeksa SBITOP je bila konec marca 2015 795,87 in višja za 1,5 odstotkov glede na vrednost konec leta 2014. V enakem obdobju je delnica Petrola izgubila 2,3 odstotke vrednosti. Po prometu, ki je v obdobju od januarja do marca s Petrolovo delnico znašal 6,8 mio EUR, je delnica Petrola zasedla četrto mesto med delnicami na Ljubljanski borzi vrednostnih papirjev. Po tržni kapitalizaciji na dan 31. marca 2015 v višini 578,7 mio EUR je delnica Petrola na četrtem mestu na Ljubljanski borzi vrednostnih papirjev, kar predstavlja 9,5 odstotkov celotne tržne kapitalizacije delnic na slovenskem borznem trgu na ta dan.

**Slika 11: Gibanje baznega indeksa za zaključni tečaj delnice Petrola d.d., Ljubljana in za indeks SBITOP v prvih treh mesecih leta 2015 glede na konec leta 2014**

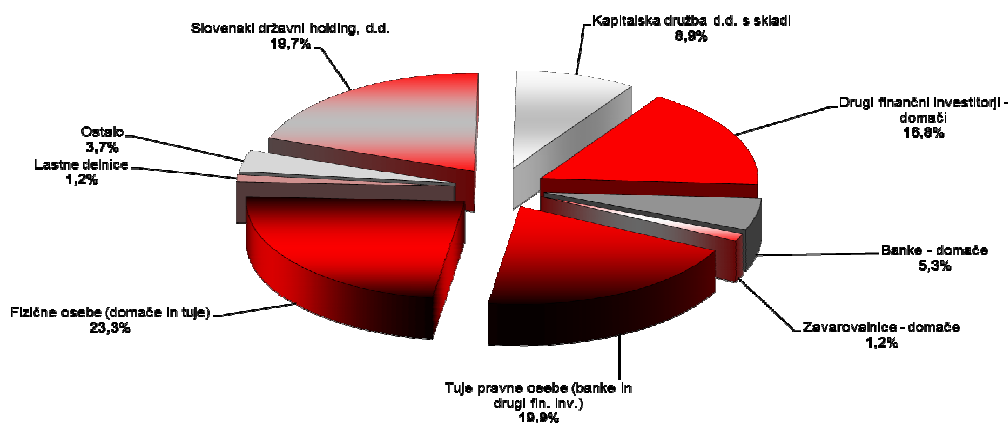


V prvih treh mesecih leta 2015 se je tečaj Petrolove delnice gibal med 275 EUR ter 293 EUR za delnico, povprečni tečaj v tem obdobju je znašal 279,93 EUR, tečaj konec marca 2015 pa je bil enak 277,40 EUR. Čisti poslovni izid na delnico (EPS) je znašal 6,45 EUR, knjigovodska vrednost delnice pa je znašala 247,86 EUR. Na dan 31. marca 2015 je imel Petrol d.d., Ljubljana 34.129 delničarjev. Konec marca 2015 je bilo v lasti tujih pravnih in fizičnih oseb 418.529 delnic oziroma 20,06 odstotka vseh delnic. V primerjavi s koncem leta 2014 se je delež tujih delničarjev zvišal za 0,04 odstotne točke.

**Slika 12: Zaključni tečaj in promet s Petrolovo delnico v prvih treh mesecih leta 2015**



**Slika 13: Lastniška struktura Petrol d.d., Ljubljana na dan 31. marec 2015**



**Tabela 4: Spremembe v lastniški strukturi delničarjev Petrol d.d., Ljubljana (primerjava med 31. marcem 2015 in 31. decembrom 2014)**

	31.3.2015		31.12.2014	
	Št. delnic	v %	Št. delnic	v %
Slovenski državni holding, d.d.	412.009	19,7%	412.009	19,7%
Kapitalska družba d.d. s skladi	184.852	8,9%	184.852	8,9%
Drugi finančni investitorji - domači	349.874	16,8%	341.550	16,4%
Banke - domače	110.097	5,3%	109.079	5,2%
Zavarovalnice - domače	25.807	1,2%	21.347	1,0%
Tuje pravne osebe (banke in drugi fin. inv.)	415.711	19,9%	412.749	19,8%
Fizične osebe (domače in tuje)	487.022	23,3%	485.623	23,3%
Lastne delnice	24.703	1,2%	24.703	1,2%
Ostalo	76.226	3,7%	94.389	4,5%
<b>Skupaj</b>	<b>2.086.301</b>	<b>100,0%</b>	<b>2.086.301</b>	<b>100,0%</b>

**Tabela 5: 10 največjih delničarjev Petrol d.d., Ljubljana na dan 31. marec 2015**

10 največjih delničarjev Petrola d.d., Ljubljana na dan 31.3.2015				
	Delničar	Naslov	Število delnic	Delež v %
1	SLOVENSKI DRŽAVNI HOLDING, D.D.	MALA ULICA 5, 1000 LJUBLJANA	412.009	19,75%
2	ČEŠKOSLOVENSKA OBCHODNI BANK, A.S. - FID	RADLICKA 333/150, 150 57 PRAGA 5, REPUBLIKA ČEŠKA	266.841	12,79%
3	KAPITALSKA DRUŽBA, D.D.	DUNAJSKA CESTA 119, 1000 LJUBLJANA	172.639	8,27%
4	VIZIJA HOLDING, K.D.D.	DUNAJSKA CESTA 156, 1000 LJUBLJANA	71.676	3,44%
5	VIZIJA HOLDING ENA, K.D.D.	DUNAJSKA CESTA 156, 1000 LJUBLJANA	63.620	3,05%
6	NLB D.D.	TRG REPUBLIKE 002, 1000 LJUBLJANA	63.183	3,03%
7	NOVA KBM D.D.	ULICA VITA KRAIGHERJA 004, 2000 MARIBOR	42.985	2,06%
8	PERSPEKTIVA FT D.O.O.	DUNAJSKA CESTA 156, 1000 LJUBLJANA	36.174	1,73%
9	ZVON ENA HOLDING, D.D.- V STEČAJU	SLOVENSKA ULICA 017, 2000 MARIBOR	36.000	1,73%
10	SOP LJUBLJANA	VOŠNJAKOVA ULICA 006, 1000 LJUBLJANA	25.628	1,23%

**Tabela 6: Število delnic v lasti članov nadzornega sveta in uprave na dan 31. marec 2015**

Ime in priimek	Funkcija	Število delnic	Delež v kapitalu
<b>Nadzorni svet</b>		<b>5</b>	<b>0,0002%</b>
<b>Notranji člani</b>		<b>0</b>	<b>0,0000%</b>
1. Ika Krevzel Panič	Član nadzornega sveta	0	0,0000%
2. Zoran Gračner	Član nadzornega sveta	0	0,0000%
3. Andrej Tomplak	Član nadzornega sveta	0	0,0000%
<b>Zunanji člani</b>		<b>5</b>	<b>0,0002%</b>
1. Tomaž Kuntarič	Predsednik nadzornega sveta	0	0,0000%
2. Irena Prijović	Podpredsednica nadzornega sveta	0	0,0000%
3. Igo Gruden	Član nadzornega sveta	0	0,0000%
4. Matija Blažič	Član nadzornega sveta	0	0,0000%
5. Klemen Ferjančič	Član nadzornega sveta	0	0,0000%
6. Mladen Kaliterna	Član nadzornega sveta	5	0,0002%
<b>Uprava</b>		<b>220</b>	<b>0,0105%</b>
1. Tomaž Berločnik	Predsednik uprave	0	0,0000%
2. Rok Vodnik	Član uprave	220	0,0105%
3. Samo Gerdin	Član uprave - Delavski direktor	0	0,0000%

## **Odobreni kapital**

Skupščina družbe Petrol d.d., Ljubljana je dne 6. maja 2010 na svoji 20. skupščini delničarjev sprejela sklep o predlagani statutarni spremembi, s katerim upravo pooblašča, da lahko v soglasju z nadzornim svetom v obdobju petih let po vpisu te spremembe v sodni register, brez posebnega sklepa skupščine, poveča osnovni kapital družbe do višine polovice osnovnega kapitala, ki je obstajal na dan sprejema tega sklepa, kar predstavlja nominalni znesek 26.120.488,52 EUR, in sicer z izdajo novih delnic za vložke (odobreni kapital). Petletno obdobje bo poteklo 26. maja 2015.

## **Pogojno povečanje vpoklicanega kapitala**

Skupščina družbe Petrol d.d., Ljubljana do 31. marca 2015 ni sklepala o pogojnem povečanju vpoklicanega kapitala.

## **Dividende**

Po sklepu 25. skupščine delničarjev, ki je bila 23. aprila 2015, bo Petrol d.d., Ljubljana avgusta 2015 izplačal bruto dividendo za leto 2014 v višini 11,70 EUR na delnico. V letu 2014 je bila izplačana bruto dividenda za leto 2013 v višini 10,10 EUR na delnico.

## **Lastne delnice**

Družba Petrol d.d., Ljubljana v prvih treh mesecih leta 2015 ni odkupovala lastnih delnic. Na dan 31. marec 2015 je družba imela 24.703 lastnih delnic, oziroma 1,2 odstotka registriranega osnovnega kapitala. Njihova skupna nabavna vrednost je 31. marca 2015 znašala 2,6 mio EUR. Od tržne vrednosti delnic na ta dan je bila nižja za 4,2 mio EUR.

Lastne delnice so bile pridobljene v letih od 1997 do 1999 v skupni višini 36.142 delnic. Lastne delnice sme družba pridobivati le za namene po določbi 247. člena Zakona o gospodarskih družbah (ZGD-1) in za nagrajevanje uprave in nadzornega sveta. Lastne delnice porabljamo v skladu s statutom družbe.

## **Redna udeležba na konferencah za vlagatelje in obveščanje javnosti**

Družba Petrol d.d., Ljubljana ima reden program sodelovanja z domačimi in tujimi vlagatelji, ki vključuje javne objave, individualne sestanke in predstavitve ter javne predstavitve družbe. Redno se udeležujemo konferenc za vlagatelje, ki jih vsako leto organizirajo borze, banke in borzno posredniške hiše. V prvih treh mesecih leta 2015 smo imeli več posameznih sestankov z vlagatelji in analitiki.

## **Uprava družbe Petrol d.d., Ljubljana**

Nadzorni svet družbe Petrol d.d., Ljubljana, je na seji 3. februarja 2015 imenoval mag. Tomaža Berločnika, sedanjega predsednika uprave družbe Petrol d.d., Ljubljana, za nov

petletni mandat, ki začne teči 1. februarja 2016. Nadzorni svet je za novega člana uprave imenoval Igorja Stebernaka, ki bo odgovoren za finance, računovodstvo, kontroling, informatiko in upravljanje s tveganji. Petletni mandat člana uprave mu je začel teči 1. maja 2015.

Janez Živko je z 28. februarjem 2015 odstopil z mesta člana uprave.

## **Dogodki po koncu obračunskega obdobja**

- Na 25. skupščini družbe Petrol d.d., Ljubljana, dne 23. aprila 2015, so bili sprejeti sledeči sklepi:
  - Bilančni dobiček, ugotovljen na dan 31. december 2014 v višini 24.290.235,00 EUR, se uporabi za: bilančni dobiček v znesku 24.120.696,60 EUR se uporabi za izplačilo dividend v bruto vrednosti 11,70 EUR na delnico (lastne delnice niso udeležene), preostanek bilančnega dobička v znesku 169.538,40 EUR ostane nerazporejen. Za izplačilo dividend se uporabi čisti poslovni izid leta 2014 in druge rezerve iz dobička leta 2006. Družba bo izplačala dividende 12. avgusta 2015 in sicer delničarjem, vpisanim pri KDD na dan 29. april 2015, na način, določen s sklepom uprave.
  - Skupščina podeljuje razrešnico upravi družbe za poslovno leto 2014.
  - Skupščina podeljuje razrešnico nadzornemu svetu družbe za poslovno leto 2014.
  - Za revizorja družbe za leto 2015 se imenuje ERNST & YOUNG Revizija, poslovno svetovanje, d.o.o., iz Ljubljane.
- Družba Eltec Petrol d.o.o. je bila 4. maja 2015 pripojena k družbi Petrol d.d., Ljubljana.

# RAČUNOVODSKO POROČILO

**Prikaz finančne uspešnosti skupine Petrol in družbe Petrol d.d., Ljubljana**  
**Izkaz poslovnega izida skupine Petrol in družbe Petrol d.d., Ljubljana**

(v EUR)	Pojasnila	Skupina Petrol		Petrol d.d.	
		1-3 2015	1-3 2014	1-3 2015	1-3 2014
Prihodki od prodaje		883.472.045	919.380.019	715.001.989	757.826.066
- od tega trošarine		234.119.519	200.695.458	165.695.424	147.832.442
Nabavna vrednost prodanega blaga		(800.916.643)	(840.862.066)	(656.229.659)	(700.138.036)
<b>Kosmati poslovni izid</b>		<b>82.555.402</b>	<b>78.517.953</b>	<b>58.772.330</b>	<b>57.688.030</b>
Stroški materiala	3	(8.887.267)	(8.563.393)	(3.891.939)	(3.274.022)
Stroški storitev	4	(27.530.830)	(26.635.276)	(23.164.008)	(25.503.003)
Stroški dela	5	(15.832.766)	(15.858.036)	(9.901.088)	(7.179.316)
Amortizacija	6	(10.970.379)	(10.876.661)	(7.406.241)	(7.335.973)
Drugi stroški	7	(1.196.802)	(803.477)	(836.754)	(444.899)
<b>Stroški iz poslovanja</b>		<b>(64.418.044)</b>	<b>(62.736.843)</b>	<b>(45.200.029)</b>	<b>(43.737.213)</b>
Drugi prihodki	2	727.750	3.049.108	596.766	1.983.921
Drugi odhodki		(41.967)	(256.694)	(25.444)	(102.444)
<b>Poslovni izid iz poslovanja</b>		<b>18.823.141</b>	<b>18.573.524</b>	<b>14.143.623</b>	<b>15.832.294</b>
<b>Delež poslovnih izidov naložb, vrednotenih po kapitalski metodi</b>		<b>1.956.384</b>	<b>2.859.706</b>	-	-
Drugi finančni prihodki	8	21.317.603	9.302.282	18.506.463	8.220.513
Drugi finančni odhodki	8	(26.273.926)	(15.431.566)	(22.911.977)	(13.338.600)
<b>Finančni izid</b>		<b>(4.956.323)</b>	<b>(6.129.284)</b>	<b>(4.405.514)</b>	<b>(5.118.087)</b>
<b>Poslovni izid pred davki</b>		<b>15.823.202</b>	<b>15.303.946</b>	<b>9.738.109</b>	<b>10.714.207</b>
Obračunani davek		(1.365.808)	(1.275.422)	(751.132)	(828.285)
Odloženi davek		(1.167.937)	(1.068.826)	(863.380)	(772.673)
<b>Davek</b>		<b>(2.533.745)</b>	<b>(2.344.248)</b>	<b>(1.614.511)</b>	<b>(1.600.958)</b>
<b>Čisti poslovni izid obdobja, ki pripada:</b>		<b>13.289.457</b>	<b>12.959.698</b>	<b>8.123.597</b>	<b>9.113.249</b>
Čisti poslovni izid obdobja, ki pripada:					
lastnikom obvladujoče družbe		13.371.807	13.113.889	8.123.597	9.113.249
neobvladujočemu deležu		(82.350)	(154.191)	-	-
Osnovni in popravljeni dobiček na delnico	9	6,45	6,29	3,94	4,42

Računovodske usmeritve in pojasnila so sestavni del računovodskih izkazov in jih je treba brati v povezavi z njimi.

## Izkaz vseobsegajočega donosa skupine Petrol in družbe Petrol d.d., Ljubljana

(v EUR)	Skupina Petrol		Petrol d.d.	
	1-3 2015	1-3 2014	1-3 2015	1-3 2014
<b>Čisti poslovni izid obdobja</b>	<b>13.289.456</b>	<b>12.959.698</b>	<b>8.123.597</b>	<b>9.113.249</b>
Pripis sprememb v kapitalu pridruženih družb	0	112.676	-	-
Učinkoviti del spremembe v pošteni vrednosti instrumenta za varovanje pred spremenljivostjo denarnih tokov	286.705	(20.337)	322.171	249.672
Sprememba odloženih davkov	(47.676)	11.558	(54.769)	(42.444)
Tečajne razlike	329.938	(993.903)	-	-
<b>Drugi vseobsegajoči donos, ki bo v prihodnje pripoznan v izkazu poslovnega izida</b>	<b>568.967</b>	<b>(890.006)</b>	<b>267.402</b>	<b>207.228</b>
<b>Drugi vseobsegajoči donos, ki v prihodnje ne bo pripoznan v izkazu poslovnega izida</b>	<b>0</b>	<b>0</b>	<b>0</b>	<b>0</b>
<b>Drugi vseobsegajoči donos</b>	<b>568.967</b>	<b>(890.006)</b>	<b>267.402</b>	<b>207.228</b>
<b>Celotni vseobsegajoči donos obdobja</b>	<b>13.858.423</b>	<b>12.069.692</b>	<b>8.390.999</b>	<b>9.320.477</b>
Celotni vseobsegajoči donos, ki pripada:				
lastnikom obvladujoče družbe	13.940.453	12.241.626	8.390.999	9.320.477
neobvladujočemu deležu	(82.030)	(171.934)	-	-

Računovodske usmeritve in pojasnila so sestavni del računovodskih izkazov in jih je treba brati v povezavi z njimi.



## Izkaz finančnega položaja skupine Petrol in družbe Petrol d.d., Ljubljana

(v EUR)	Pojasnila	Skupina Petrol		Petrol d.d.	
		31. marec 2015	31. december 2014	31. marec 2015	31. december 2014
<b>SREDSTVA</b>					
<b>Nekratkoročna (dolgoročna) sredstva</b>					
		183.358.609	180.671.131	146.540.003	144.122.025
Neopredmetena sredstva	10				
Opredmetena osnovna sredstva	11	604.855.523	609.907.179	326.722.168	329.810.450
Naložbene nepremičnine		12.423.791	12.547.711	12.196.064	12.327.117
Naložbe v odvisne družbe	12	-	-	296.242.942	284.269.540
Naložbe v skupaj obvladovane družbe	13	50.062.366	50.064.833	4.081.684	4.081.683
Naložbe v pridružene družbe	14	116.854.063	103.592.923	53.206.341	53.206.341
Za prodajo razpoložljiva finančna sredstva	15	1.645.185	1.645.185	1.515.239	1.515.239
Finančne terjatve		7.869.850	8.102.547	17.881.251	18.231.198
Poslovne terjatve		602.848	541.446	602.848	541.446
Odložene terjatve za davek		19.794.958	20.695.118	19.485.826	20.403.975
		<b>997.467.193</b>	<b>987.768.073</b>	<b>878.474.367</b>	<b>868.509.014</b>
<b>Kratkoročna sredstva</b>					
Zaloge	16	110.390.155	109.352.065	91.523.777	92.921.897
Finančne terjatve	17	20.547.809	17.031.567	17.625.082	16.947.847
Poslovne terjatve	18	340.203.396	361.230.011	253.672.004	301.361.931
Terjatve za davek od dohodka		321.802	232.305	0	0
Finančna sredstva po poštenu vrednosti preko poslovnega izida	19	792.483	5.258.757	792.483	5.258.757
Predujmi in druga sredstva	20	12.113.995	14.598.481	8.141.379	7.845.358
Denar in denarni ustrezniki		73.043.209	58.573.381	67.087.178	52.592.296
		<b>557.412.849</b>	<b>566.276.567</b>	<b>438.841.903</b>	<b>476.928.084</b>
<b>Skupaj sredstva</b>		<b>1.554.880.042</b>	<b>1.554.044.641</b>	<b>1.317.316.269</b>	<b>1.345.437.099</b>
<b>KAPITAL IN OBVEZNOSTI</b>					
<b>Kapital, ki pripada lastnikom obvladujoče družbe</b>					
Vpoklicani kapital		52.240.977	52.240.977	52.240.977	52.240.977
Kapitalske rezerve		80.991.385	80.991.385	80.991.385	80.991.385
Zakonske rezerve		61.987.955	61.987.955	61.749.884	61.749.884
Rezerve za lastne delnice		2.604.670	2.604.670	2.604.670	2.604.670
Lastne delnice		(2.604.670)	(2.604.670)	(2.604.670)	(2.604.670)
Druge rezerve iz dobička		169.324.875	169.324.875	164.637.720	164.637.719
Rezerve za pošteno vrednost		759.718	759.718	40.740.061	40.740.061
Rezerve za varovanje pred tveganjem		(1.929.581)	(2.168.610)	(882.035)	(1.149.437)
Tečajne razlike		(10.635.586)	(10.965.203)	-	-
Zadržani poslovni izid		168.033.771	154.661.964	28.676.516	20.552.919
		<b>520.773.514</b>	<b>506.833.061</b>	<b>428.154.508</b>	<b>419.763.508</b>
<b>Neobvladujoči delež</b>		<b>(3.657.713)</b>	<b>(3.575.684)</b>	<b>-</b>	<b>-</b>
<b>Skupaj kapital</b>		<b>517.115.801</b>	<b>503.257.377</b>	<b>428.154.508</b>	<b>419.763.508</b>
<b>Nekratkoročne obveznosti</b>					
Rezervacije za pozaposlitvene in druge dolgoročne zasluge zaposlenecv		5.127.449	5.126.265	3.964.676	3.964.676
Druge rezervacije		3.333.446	4.038.402	2.649.344	2.649.344
Dolgoročno odloženi prihodki		7.501.927	6.353.879	6.770.112	6.300.910
Finančne obveznosti	21	520.929.377	480.127.940	435.460.201	391.416.115
Poslovne obveznosti		6.016.325	10.954.786	6.016.325	10.954.786
Odložene obveznosti za davek		4.905.497	4.581.005	0	0
		<b>547.814.021</b>	<b>511.182.277</b>	<b>454.860.658</b>	<b>415.285.832</b>
<b>Kratkoročne obveznosti</b>					
Finančne obveznosti	21	87.064.569	86.951.353	108.582.525	131.580.922
Poslovne obveznosti	22	385.931.715	436.843.900	314.081.722	366.964.381
Obveznosti za davek od dohodka		2.747.527	2.025.618	2.504.558	2.057.457
Druge obveznosti	23	14.206.409	13.784.115	9.132.298	9.784.998
		<b>489.950.220</b>	<b>539.604.986</b>	<b>434.301.103</b>	<b>510.387.760</b>
<b>Skupaj obveznosti</b>		<b>1.037.764.241</b>	<b>1.050.787.263</b>	<b>889.161.762</b>	<b>925.673.592</b>
<b>Skupaj kapital in obveznosti</b>		<b>1.554.880.042</b>	<b>1.554.044.641</b>	<b>1.317.316.269</b>	<b>1.345.437.099</b>

Računovodske usmeritve in pojasnila so sestavni del računovodskih izkazov in jih je treba brati v povezavi z njimi.

**Izkaz gibanja kapitala skupine Petrol**

(v EUR)	Vpoklicani kapital	Kapitalske rezerve	Rezerve iz dobička				Rezerve za varovanje pred tveganjem	Rezerve iz prevrednotenja naložb	Tečajne razlike	Zadržani dobiček	Kapital, ki pripada lastnikom skupine Petrol	Neobvladujoči deleži	Skupaj
			Zakonske rezerve	Rezerve za lastne delnice	Lastne delnice	Druge rezerve iz dobička							
Stanje 1. januarja 2014	52.240.977	80.991.385	61.987.886	2.604.670	(2.604.670)	155.748.074	(2.542.902)	89.128	(8.393.935)	129.458.567	<b>469.579.180</b>	(1.911.003)	<b>467.668.177</b>
Čisti poslovni izid obdobja										13.113.889	<b>13.113.889</b>	(154.191)	<b>12.959.698</b>
Druge spremembe v vseobsegajočem donosu							(8.779)	112.676	(976.160)		<b>(872.263)</b>	(17.743)	<b>(890.006)</b>
<b>Skupaj spremembe v vseobsegajočem donosu</b>	<b>0</b>	<b>0</b>	<b>0</b>	<b>0</b>	<b>0</b>	<b>0</b>	<b>(8.779)</b>	<b>112.676</b>	<b>(976.160)</b>	<b>13.113.889</b>	<b>12.241.626</b>	<b>(171.934)</b>	<b>12.069.692</b>
<b>Stanje 31. marec 2014</b>	<b>52.240.977</b>	<b>80.991.385</b>	<b>61.987.886</b>	<b>2.604.670</b>	<b>(2.604.670)</b>	<b>155.748.074</b>	<b>(2.551.681)</b>	<b>201.804</b>	<b>(9.370.095)</b>	<b>142.572.456</b>	<b>481.820.806</b>	<b>(2.082.937)</b>	<b>479.737.869</b>
Stanje 1. januarja 2015	52.240.977	80.991.385	61.987.955	2.604.670	(2.604.670)	169.324.875	759.718	(2.168.610)	(10.965.203)	154.661.964	<b>506.833.061</b>	(3.575.684)	<b>503.257.377</b>
Čisti poslovni izid obdobja										13.371.807	<b>13.371.807</b>	(82.350)	<b>13.289.457</b>
Druge spremembe v vseobsegajočem donosu								239.029	329.617		<b>568.646</b>	321	<b>568.967</b>
<b>Skupaj spremembe v vseobsegajočem donosu</b>	<b>0</b>	<b>0</b>	<b>0</b>	<b>0</b>	<b>0</b>	<b>0</b>	<b>0</b>	<b>239.029</b>	<b>329.617</b>	<b>13.371.807</b>	<b>13.940.453</b>	<b>(82.029)</b>	<b>13.858.424</b>
<b>Stanje 31. marec 2015</b>	<b>52.240.977</b>	<b>80.991.385</b>	<b>61.987.955</b>	<b>2.604.670</b>	<b>(2.604.670)</b>	<b>169.324.875</b>	<b>759.718</b>	<b>(1.929.581)</b>	<b>(10.635.586)</b>	<b>168.033.771</b>	<b>520.773.514</b>	<b>(3.657.713)</b>	<b>517.115.801</b>

Računovodske usmeritve in pojasnila so sestavni del računovodskih izkazov in jih je treba brati v povezavi z njimi

**Izkaz gibanja kapitala družbe Petrol d.d., Ljubljana**

(vEUR)	Vpoklicani kapital	Kapitalske rezerve	Rezerve iz dobička				Rezerve za pošteno vrednost	Rezerve za varovanje pred tveganjem	Zadržani dobiček	Skupaj
			Zakonske rezerve	Rezerve za lastne delnice	Lastne delnice	Druge rezerve iz dobička				
Stanje 1. januarja 2014	52.240.977	80.991.385	61.749.884	2.604.670	(2.604.670)	149.809.212	40.513.853	(1.893.003)	15.097.730	<b>398.510.035</b>
Čisti poslovni izid obdobja									9.113.249	<b>9.113.249</b>
Druge spremembe v vseobsegajočem donosu								207.228		<b>207.228</b>
<b>Skupaj spremembe v vseobsegajočem donosu</b>	<b>0</b>	<b>0</b>	<b>0</b>	<b>0</b>	<b>0</b>	<b>0</b>	<b>0</b>	<b>207.228</b>	<b>9.113.249</b>	<b>9.320.477</b>
<b>Stanje 31. marec 2014</b>	<b>52.240.977</b>	<b>80.991.385</b>	<b>61.749.884</b>	<b>2.604.670</b>	<b>(2.604.670)</b>	<b>149.809.212</b>	<b>40.513.853</b>	<b>(1.685.775)</b>	<b>24.210.979</b>	<b>407.830.514</b>
Stanje 1. januar 2015	52.240.977	80.991.385	61.749.884	2.604.670	(2.604.670)	164.637.720	40.740.061	(1.149.437)	20.552.919	<b>419.763.508</b>
Čisti poslovni izid obdobja									8.123.597	<b>8.123.597</b>
Druge spremembe v vseobsegajočem donosu								267.402		<b>267.402</b>
<b>Skupaj spremembe v vseobsegajočem donosu</b>	<b>0</b>	<b>0</b>	<b>0</b>	<b>0</b>	<b>0</b>	<b>0</b>	<b>0</b>	<b>267.402</b>	<b>8.123.597</b>	<b>8.390.999</b>
<b>Stanje 31. marec 2015</b>	<b>52.240.977</b>	<b>80.991.385</b>	<b>61.749.884</b>	<b>2.604.670</b>	<b>(2.604.670)</b>	<b>164.637.720</b>	<b>40.740.061</b>	<b>(882.035)</b>	<b>28.676.516</b>	<b>428.154.508</b>

Računovodske usmeritve in pojasnila so sestavni del računovodskih izkazov in jih je treba brati v povezavi z njimi.

## Izkaz denarnega toka skupine Petrol in družbe Petrol d.d., Ljubljana

(v EUR)	Skupina Petrol		Petrol d.d.	
	31. marec 2015	31. marec 2014	31. marec 2015	31. marec 2014
<b>Denarni tokovi pri poslovanju</b>				
<b>Čisti poslovni izid</b>	<b>13.289.457</b>	<b>12.959.698</b>	<b>8.123.597</b>	<b>9.113.249</b>
<b>Prilagoditve za:</b>				
Davki	2.533.745	2.344.248	1.614.511	1.600.958
Amortizacija opredmetenih osnovnih sredstev in naložbenih nepremičnin	9.476.463	9.646.325	6.192.711	6.312.041
Amortizacija neopredmetenih sredstev	1.493.916	1.230.336	1.213.530	1.023.932
(Dobiček)/izguba pri prodaji opredmetenih osnovnih sredstev	171.521	(995.251)	173.895	(316.880)
Oslabitev, odpis/(odprava oslabitve) sredstev	34.030	0	32.565	0
Prihodki od sredstev v upravljanju	(16.350)	(16.350)	(16.350)	(16.350)
Neto (zmanjšanje)/oblikovanje rez. za zasluzke zaposlencev	690	0	0	0
Neto (zmanjšanje)/oblikovanje drugih rezervacij in dolgoročnih odloženih prihodkov	442.931	(227.472)	469.204	(300.668)
Neto primanjkljaji blaga	30.415	658.578	65.606	414.652
Neto (zmanjšanje)/oblikovanje popravka vrednosti terjatev	132.059	869.314	247.285	752.123
Neto finančni (prihodki)/odhodki	5.366.855	6.620.951	4.628.219	5.759.674
Delež v dobičku skupaj obvladovanih družb	4.759	(1.144.132)	0	0
Delež v dobičku pridruženih družb	(1.961.143)	(1.715.574)	0	0
<b>Denarni tok iz poslovanja pred spremembo obratnega kapitala</b>	<b>30.999.348</b>	<b>30.230.671</b>	<b>22.744.773</b>	<b>24.342.731</b>
Neto (zmanjšanje)/oblikovanje drugih obveznosti	418.408	592.329	(652.700)	(38.967)
Neto zmanjšanje/(oblikovanje) drugih sredstev	(936.212)	(1.294.702)	(1.529.263)	(1.914.092)
Spremembo zalog	(1.068.737)	27.585.416	1.299.949	24.224.341
Sprememba poslovnih in drugih terjatev	27.944.061	17.580.216	51.368.542	15.364.558
Sprememba poslovnih in drugih obveznosti	(61.656.127)	(156.134.763)	(60.083.717)	(141.406.325)
<b>Denar, ustvarjen pri poslovanju</b>	<b>(4.299.259)</b>	<b>(81.440.833)</b>	<b>13.147.584</b>	<b>(79.427.754)</b>
Izdatki za obresti	(2.632.994)	(5.090.873)	(2.762.118)	(4.052.011)
Prejemki/(izdatki) za davke	(702.958)	(5.994.354)	(304.031)	(5.687.450)
<b>Čista denarna sredstva iz poslovanja</b>	<b>(7.635.211)</b>	<b>(92.526.060)</b>	<b>10.081.435</b>	<b>(89.167.215)</b>
<b>Denarni tokovi iz naložbenja</b>				
Izdatki pri naložbah v odvisne družbe	0	0	(11.973.402)	0
Izdatki pri naložbah v skupaj obvladovane družbe	(1)	(151.735)	(1)	(151.735)
Izdatki pri naložbah v pridružene družbe	(11.963.444)	0	0	0
Prejemki pri neopredmetenih sredstvih	0	1.533	0	0
Izdatki pri neopredmetenih sredstvih	(4.327.718)	(1.228.947)	(3.631.507)	(1.153.568)
Prejemki pri opredmetenih osnovnih sredstvih	260.362	1.417.146	66.613	650.929
Izdatki pri opredmetenih osnovnih sredstvih	(4.061.808)	(17.802.927)	(5.629.371)	(9.934.483)
Prejemki pri finančnih sredstvih v posestvi za trgovanje	1.647.860	0	1.647.860	0
Prejemki pri danih posojilih	3.381.499	4.530.393	3.859.010	6.208.562
Izdatki pri danih posojilih	(6.424.838)	(8.270.302)	(4.288.143)	(9.693.504)
Prejete obresti	1.047.162	1.182.394	1.161.694	906.754
<b>Čista denarna sredstva iz naložbenja</b>	<b>(20.440.926)</b>	<b>(20.322.445)</b>	<b>(18.787.247)</b>	<b>(13.167.045)</b>
<b>Denarni tokovi iz financiranja</b>				
Izdatki/prejemki pri izdaji obveznic	234.495	10.595	234.495	10.595
Prejemki pri prejetih posojilih	215.403.156	358.634.684	293.833.032	422.986.834
Izdatki pri prejetih posojilih	(173.759.026)	(294.305.487)	(270.860.102)	(360.675.360)
Prejete/(izplačane) dividende delničarjem	(6.731)	(15.814)	(6.731)	(15.814)
<b>Čista denarna sredstva iz financiranja</b>	<b>41.871.894</b>	<b>64.323.978</b>	<b>23.200.694</b>	<b>62.306.255</b>
Povečanje/(zmanjšanje) denarja in denarnih ekvivalentov	<b>13.795.757</b>	<b>(48.524.527)</b>	<b>14.494.882</b>	<b>(40.028.005)</b>
<b>Gibanje denarja in denarnih ekvivalentov</b>				
<b>Na začetku leta</b>	<b>58.573.381</b>	<b>69.742.729</b>	<b>52.592.296</b>	<b>56.407.034</b>
Prevedbene razlike	10.020	(58.551)	0	0
Denarna sredstva pridobljena z nakupom družb	664.051	0	0	0
Povečanje/(zmanjšanje)	13.795.757	(48.524.527)	14.494.882	(40.028.005)
<b>Na koncu obdobja</b>	<b>73.043.209</b>	<b>21.159.651</b>	<b>67.087.178</b>	<b>16.379.029</b>

Računovodske usmeritve in pojasnila so sestavni del računovodskih izkazov in jih je treba brati v povezavi z njimi.

## Pojasnila k računovodskim izkazom

### Poročajoča družba

Petrol d.d., Ljubljana (v nadaljevanju "Družba") je podjetje s sedežem v Sloveniji. Naslov registriranega sedeža je Petrol d.d., Ljubljana, Dunajska cesta 50, 1527 Ljubljana. V nadaljevanju so predstavljeni nerevidirani uskupinjeni računovodski izkazi skupine za obdobje, ki se je končalo dne 31. marca 2015 in ločeni računovodski izkazi družbe Petrol d.d., Ljubljana za obdobje, ki se je končalo dne 31. marca 2015. Uskupinjeni računovodski izkazi vključujejo družbo in njene odvisne družbe, deleže Skupine v pridruženih družbah ter deleže v skupaj obvladovanih družbah (skupaj v nadaljevanju "Skupina"). Podrobnejši pregled sestave Skupine je prikazan v poglavju *Organizacijska shema skupine Petrol*.

### Podlaga za sestavo

#### a. Izjava o skladnosti

Uprava družbe je računovodske izkaze Družbe in uskupinjene računovodske izkaze Skupine sprejela dne 7. 5. 2015.

Računovodski izkazi družbe Petrol d.d., Ljubljana in uskupinjeni računovodski izkazi skupine Petrol so sestavljeni v skladu z MRS 34 – Medletno računovodsko poročanje in jih je potrebno brati v skupaj z računovodskimi izkazi, pripravljenimi za poslovno leto, končano na dan 31. 12. 2014.

Pri pripravi računovodskih izkazov za obdobje januar-marec 2015 so bile upoštevane enake računovodske usmeritve kot pri pripravi računovodskih izkazov za leto 2014.

#### b. Podlaga za merjenje

Skupinski računovodski izkazi in računovodski izkazi Družbe so pripravljeni na osnovi izvirnih vrednosti, razen naslednjih sredstev in obveznosti, ki so prikazani po pošteni vrednosti:

- izpeljani finančni instrumenti,
- finančna sredstva po pošteni vrednosti preko poslovnega izida,
- za prodajo razpoložljiva finančna sredstva.

#### c. Funkcionalna in predstavitvena valuta

Računovodski izkazi v tem poročilu so predstavljeni v evrih (EUR) brez centov, evro pa je tudi funkcionalna valuta družbe. Zaradi zaokroževanja vrednostnih podatkov lahko prihaja do nepomembnih odstopanj v seštevkih v preglednicah.

#### d. Uporaba ocen in presoje

Priprava računovodskih izkazov zahteva, da poslovodstvo oblikuje ocene, presoje in predpostavke, ki vplivajo na izkazane zneske sredstev in obveznosti ter razkritje pogojnih sredstev in obveznosti na dan priprave računovodskih izkazov, ter na izkazane zneske prihodkov in odhodkov v poročevalnem obdobju.

Ocene in predpostavke so prisotne pri naslednjih presojah:

- oceni dobe koristnosti amortizirljivih sredstev,
- oceni poštene vrednosti za prodajo razpoložljivih finančnih sredstev,

- oceni poštene vrednosti finančnih sredstev, merjenih po poštenu vrednosti prek poslovnega izida,
- oceni poštene vrednosti izpeljanih finančnih instrumentov,
- presojanje vpliva v skupaj obvladovanih družbah,
- ocena oblikovanih rezervacij za tožbe,
- ocena oblikovanih rezervacij za pozaposlitvene in druge dolgoročne zasluge zaposlencev,
- preizkus oslabitve sredstev (za naložbene nepremičnine, dobrega imena, naložb v odvisne družbe, naložb v skupaj obvladovane in pridružene družbe, za prodajo razpoložljivih sredstev, finančne terjatve, zaloge)
- oceni možnosti uporabe terjatev za odložene davke, itd.

Ker so ocene podvržene subjektivni presoji in določeni stopnji negotovosti, se poznejši dejanski rezultati lahko razlikujejo od ocen.

Ocene se redno preverjajo. Spremembe računovodskih ocen se pripoznajo v obdobju v katerem so bile ocene spremenjene, če sprememba vpliva samo na to obdobje, ali v obdobju spremembe in v prihodnjih obdobjih, če sprememba vpliva na prihodnja obdobja.

## Razkritja k posameznim postavkam v računovodskih izkazih

### 1. Poročanje po odsekih

Ker računovodsko poročilo zajema tako računovodske izkaze in pripadajoča pojasnila Skupine, kakor tudi Družbe, so v razkritju predstavljeni le poslovni odseki Skupine.

Poslovni odsek je sestavni del Skupine, ki opravlja poslovne dejavnosti, iz naslova katerih dobiva prihodke in s katerimi ima stroške, ki se nanašajo na transakcije z drugimi sestavnimi deli iste Skupine. Rezultate poslovnih odsekov redno pregleduje uprava, da lahko na njihovi podlagi sprejema odločitve o virih, ki jih je treba razporediti v določeni odsek, in ocenjujejo uspešnost poslovanja Skupine.

Uprava spremlja podatke na dveh nivojih: na tako imenovanem mikro nivoju, na katerem se gleda posamezno enoto in na makro nivoju, na katerem se spremljajo podatki samo po določenih ključnih podatkih, s katerimi se lahko primerjamo tudi s podobnimi družbami v Evropi. Zaradi nepreglednosti mase podatkov in občutljivosti le-teh na mikro nivoju, Skupina v letnem poročilu razkriva podatke samo na makro nivoju.

Tako pri pripravljanju in predstavljanju računovodskih izkazov Skupina upošteva naslednja odseka:

- naftno - trgovska dejavnost,
- energetska dejavnost.

Naftno – trgovska dejavnost zajema:

- prodajo nafte in drugih proizvodov iz nafte,
- prodajo trgovskega blaga.

Prodaja trgovskega blaga vključuje prodajo avtomateriala, prehrabnenega blaga, galanterije, tobačnih izdelkov, loterije, kuponov in kartic, izdelkov iz Petrolovega kluba, surovin in proizvodov kemične industrije.

**Energetska dejavnost zajema:**

- področje plina in toplote,
- proizvodnjo, prodajo in distribucijo električne energije,
- področje okoljskih in energetskih rešitev.

**Poslovni odseki Skupine za obdobje od 01. 01. 2014 do 31. 03. 2014:**

(v EUR)	Naftno - trgovska dejavnost	Energetska dejavnost	Skupaj	Izkaz poslovnega izida/izkaz finačnega položaja
Prihodki od prodaje	871.771.875	148.216.842	1.019.988.717	
Prihodki iz odnosov z odvisnimi družbami	(78.041.736)	(22.566.962)	(100.608.698)	
Prihodki od prodaje	793.730.139	125.649.880	919.380.019	919.380.019
Čisti poslovni izid poslovnega leta	9.292.413	3.667.285	12.959.698	12.959.698
Prihodki od obresti *	826.954	410.067	1.237.021	1.237.021
Odhodki od obresti *	(4.646.572)	(2.304.128)	(6.950.700)	(6.950.700)
Amortizacija opredmetenih osnovnih sredstev, neopredmetenih osnovnih sredstev in naložbenih nepremičnin	(8.175.725)	(2.700.936)	(10.876.661)	(10.876.661)
Delež dobičkov iz naložb, vrednotenih po kapitalski metodi	(149.149)	3.008.855	2.859.706	2.859.706
Vsa sredstva	1.157.800.291	373.404.482	1.531.204.773	1.531.204.773
Naložbe, vrednotene po kapitalski metodi	3.191.359	148.416.240	151.607.599	151.607.599
Opredmetena osnovna sredstva, neopredmetena sredstva in naložbene nepremičnine	636.255.976	168.701.368	804.957.344	804.957.344
Ostala sredstva	518.352.956	56.286.874	574.639.830	574.639.830
Kratkoročne in nekratkoročne poslovne in finančne obveznosti	874.861.753	138.493.260	1.013.355.013	1.013.355.013

\* Prihodki in odhodki od obresti so ocenjeni glede na delež naložb in sredstev odseka v skupnih naložbah in sredstvih.

**Poslovni odseki Skupine za obdobje od 01. 01. 2015 do 31. 03. 2015:**

(v EUR)	Naftno - trgovska dejavnost	Energetska dejavnost	Skupaj	Izkaz poslovnega izida/izkaz finačnega položaja
Prihodki od prodaje	791.054.000	202.401.119	993.455.119	
Prihodki iz odnosov z odvisnimi družbami	(81.906.870)	(28.076.204)	(109.983.074)	
Prihodki od prodaje	709.147.130	174.324.915	883.472.045	883.472.045
Čisti poslovni izid poslovnega leta	8.198.507	5.090.950	13.289.457	13.289.457
Prihodki od obresti *	740.749	405.890	1.146.639	1.146.639
Odhodki od obresti *	(3.726.517)	(2.041.925)	(5.768.442)	(5.768.442)
Amortizacija opredmetenih osnovnih sredstev, neopredmetenih osnovnih sredstev in naložbenih nepremičnin	(8.065.528)	(2.904.851)	(10.970.379)	(10.970.379)
Delež dobičkov iz naložb, vrednotenih po kapitalski metodi	(168.690)	2.125.074	1.956.384	1.956.384
Vsa sredstva	1.126.688.266	428.191.776	1.554.880.042	1.554.880.042
Naložbe, vrednotene po kapitalski metodi	2.979.952	163.936.477	166.916.429	166.916.429
Opredmetena osnovna sredstva, neopredmetena sredstva in naložbene nepremičnine	622.077.548	178.560.375	800.637.923	800.637.923
Ostala sredstva	501.630.767	85.694.923	587.325.690	587.325.690
Kratkoročne in nekratkoročne poslovne in finančne obveznosti	802.635.458	197.306.528	999.941.986	999.941.986

\* Prihodki in odhodki od obresti so ocenjeni glede na delež naložb in sredstev odseka v skupnih naložbah in sredstvih.

## 2. Drugi prihodki

(v EUR)	Skupina Petrol		Petrol d.d.	
	1-3 2015	1-3 2014	1-3 2015	1-3 2014
Poraba ekoloških rezervacij	349.132	377.891	349.132	377.891
Dobiček pri prodaji osnovnih sredstev	24.273	1.003.847	21.753	323.815
Prejete odškodnine od zavarovalnic	13.064	142.090	3.350	11.696
Odprava vračunanih odhodkov za tožbe	11.660	1.018.665	0	1.018.665
Drugi prihodki	329.621	506.615	222.531	251.854
<b>Skupaj drugi prihodki</b>	<b>727.750</b>	<b>3.049.108</b>	<b>596.766</b>	<b>1.983.921</b>

## 3. Stroški materiala

(v EUR)	Skupina Petrol		Petrol d.d.	
	1-3 2015	1-3 2014	1-3 2015	1-3 2014
Stroški energije	6.232.353	6.517.893	1.760.073	1.996.664
Stroški potrošnega materiala	2.486.033	1.807.224	2.047.165	1.184.154
Odpis drobnega inventarja	36.525	76.586	6.633	4.687
Drugi stroški materiala	132.356	161.690	78.068	88.517
<b>Skupaj stroški materiala</b>	<b>8.887.267</b>	<b>8.563.393</b>	<b>3.891.939</b>	<b>3.274.022</b>

## 4. Stroški storitev

(v EUR)	Skupina Petrol		Petrol d.d.	
	1-3 2015	1-3 2014	1-3 2015	1-3 2014
Stroški upravljavcev bencinskih servisov	7.038.403	7.021.952	7.196.008	7.056.488
Stroški transportnih storitev	6.664.156	5.938.541	5.964.259	5.311.048
Stroški storitev vzdrževanja osnovnih sredstev	2.525.083	2.649.454	2.368.420	2.590.161
Najemnine	2.293.237	1.951.821	744.580	756.170
Stroški plačilnega prometa in bančnih storitev	1.850.509	1.913.556	1.430.856	1.481.336
Stroški intelektualnih storitev	1.409.491	1.357.796	1.166.677	842.341
Prispevki za poslovanje ob avtocestah	1.069.422	1.110.804	904.838	907.496
Stroški zavarovalnih premij	1.039.509	894.436	738.306	658.795
Stroški sejmov, reklame in reprezentance	775.002	741.353	578.022	569.721
Stroški varovanja - požarno, fizično, tehnično	415.073	446.354	320.818	320.775
Nadomestila za uporabo stavbnega zemljišča	376.518	237.359	344.160	204.479
Stroški storitev varstva okolja	371.779	359.104	255.276	214.614
Stroški podizvajalcev	358.856	672.268	977	2.528
Koncesijske dajatve	309.587	275.493	190.531	158.637
Povračila stroškov zaposlenim v zvezi z delom	250.552	200.078	120.502	68.078
Članarine	94.135	117.745	44.337	45.322
Upravljanje nepremičnin	88.661	76.818	280.186	3.710.107
Drugi stroški storitev	600.857	670.344	515.255	604.907
<b>Skupaj stroški storitev</b>	<b>27.530.830</b>	<b>26.635.276</b>	<b>23.164.008</b>	<b>25.503.003</b>



## 5. Stroški dela

(v EUR)	Skupina Petrol		Petrol d.d.	
	1-3 2015	1-3 2014	1-3 2015	1-3 2014
Plače	11.254.107	11.435.868	6.965.658	5.308.585
Stroški drugih zavarovanj	1.158.875	1.131.460	571.743	421.594
Stroški pokojninskih zavarovanj	972.530	1.013.104	692.171	506.051
Povračilo prevoza na delo	591.160	619.978	327.213	194.077
Povračilo prehrane med delom	468.821	441.881	315.192	173.795
Regres za letni dopust	413.526	377.268	274.591	165.817
Dodatno pokojninsko zavarovanje	228.057	243.834	195.756	151.103
Druga povračila in nadomestila	745.690	594.643	558.764	258.293
<b>Skupaj stroški dela</b>	<b>15.832.766</b>	<b>15.858.036</b>	<b>9.901.088</b>	<b>7.179.316</b>

## 6. Amortizacija

(v EUR)	Skupina Petrol		Petrol d.d.	
	1-3 2015	1-3 2014	1-3 2015	1-3 2014
Amortizacija neopredmetenih sredstev	1.493.916	1.230.336	1.213.530	1.023.932
Amortizacija opredmetenih osnovnih sredstev	9.288.518	9.457.243	5.997.634	6.115.827
Amortizacija naložbenih nepremičnin	187.945	189.082	195.077	196.214
<b>Skupaj amortizacija</b>	<b>10.970.379</b>	<b>10.876.661</b>	<b>7.406.241</b>	<b>7.335.973</b>

## 7. Drugi stroški

(v EUR)	Skupina Petrol		Petrol d.d.	
	1-3 2015	1-3 2014	1-3 2015	1-3 2014
Sponsoriranja in donacije	335.249	381.817	310.378	301.007
Dajatve za varstvo okolja in dajatve, neodvisne od poslovanja	239.779	323.186	31.893	52.364
Izguba pri prodaji/izločitvi opredmetenih osnovnih sredstev	195.794	8.596	195.648	6.934
Drugi stroški	425.980	89.878	298.835	84.595
<b>Skupaj drugi stroški</b>	<b>1.196.802</b>	<b>803.477</b>	<b>836.754</b>	<b>444.899</b>

## 8. Drugi finančni prihodki in odhodki

(v EUR)	Skupina Petrol		Petrol d.d.	
	1-3 2015	1-3 2014	1-3 2015	1-3 2014
Dobiček izpeljanih finančnih instrumentov	16.164.552	3.249.766	16.164.552	3.146.613
Tečajne razlike	2.903.988	4.352.184	1.208.091	3.919.443
Prihodki za obresti	1.146.639	1.237.021	975.086	1.142.760
Odprava in izterjani popravki terjatev	952.932	454.265	10.885	3.936
Drugi finančni prihodki	149.492	9.046	147.849	7.761
<b>Skupaj drugi finančni prihodki</b>	<b>21.317.603</b>	<b>9.302.282</b>	<b>18.506.463</b>	<b>8.220.513</b>
Odhodki za obresti	(5.768.442)	(6.950.700)	(4.994.244)	(6.174.199)
Tečajne razlike	(12.642.749)	(3.598.009)	(11.019.450)	(3.053.018)
Izguba izpeljanih finančnih instrumentov	(6.299.346)	(3.161.878)	(6.171.843)	(3.019.334)
Popravek vrednosti poslovnih terjatev	(1.084.991)	(1.323.579)	(258.170)	(756.059)
Drugi finančni odhodki	(478.398)	(397.400)	(468.270)	(335.990)
<b>Skupaj drugi finančni odhodki</b>	<b>(26.273.926)</b>	<b>(15.431.566)</b>	<b>(22.911.977)</b>	<b>(13.338.600)</b>
<b>Finančni izid</b>	<b>(4.956.323)</b>	<b>(6.129.284)</b>	<b>(4.405.514)</b>	<b>(5.118.087)</b>

## 9. Čisti dobiček na delnico

(v EUR)	Skupina Petrol		Petrol d.d.	
	31. marec 2015	31. marec 2014	31. marec 2015	31. marec 2014
Čisti poslovni izid obdobja (v EUR)	13.289.457	12.959.698	8.123.597	9.113.249
Število izdanih delnic	2.086.301	2.086.301	2.086.301	2.086.301
Število lastnih delnic na začetku obdobja	24.703	24.703	24.703	24.703
Število lastnih delnic na koncu obdobja	24.703	24.703	24.703	24.703
Tehtano povprečno število izdanih navadnih delnic	2.061.598	2.061.598	2.061.598	2.061.598
Popravljeno povprečno število navadnih delnic	2.061.598	2.061.598	2.061.598	2.061.598
<b>Osnovni in popravljeni dobiček na delnico (EUR/delnico)</b>	<b>6,45</b>	<b>6,29</b>	<b>3,94</b>	<b>4,42</b>

Osnovni dobiček na delnico je izračunan tako, da se čisti dobiček lastnikov deli s tehtanim povprečnim številom navadnih delnic, pri čemer se izključijo navadne delnice, ki jih ima v lasti Družba. Skupina in Družba nimata potencialnih popravljanih navadnih delnic, zato sta osnovni in popravljeni dobiček na delnico enaka.

## 10. Neopredmetena sredstva

### Neopredmetena sredstva skupine Petrol

(v EUR)	Pravica do uporabe		Dobro ime	Investicije v teku	Skupaj
	Programska oprema	koncesijske infrastrukture			
<b>Nabavna vrednost</b>					
<b>Stanje 1. januarja 2014</b>	<b>10.919.441</b>	<b>87.829.133</b>	<b>106.768.742</b>	<b>1.730.918</b>	<b>207.248.235</b>
Nove pridobitve	43.545	0	0	1.185.402	1.228.947
Odtujitve	(1.662)	0	0	0	(1.662)
Prenos iz investicij v teku	168.038	290.773	0	(458.811)	0
Tečajne razlike	(1.093)	(14.359)	(2.577)	(1.229)	(19.258)
<b>Stanje 31. marca 2014</b>	<b>11.128.269</b>	<b>88.105.547</b>	<b>106.766.165</b>	<b>2.456.280</b>	<b>208.456.262</b>
<b>Nabrani popravek vrednosti</b>					
<b>Stanje 1. januarja 2014</b>	<b>(6.588.623)</b>	<b>(24.401.082)</b>	<b>0</b>	<b>0</b>	<b>(30.989.706)</b>
Amortizacija	(325.014)	(905.322)	0	0	(1.230.336)
Odtujitve	130	0	0	0	130
Tečajne razlike	208	3.929	0	0	4.137
<b>Stanje 31. marca 2014</b>	<b>(6.913.299)</b>	<b>(25.302.475)</b>	<b>0</b>	<b>0</b>	<b>(32.215.776)</b>
<b>Neodpisana knjigovodska vrednost 1. januarja 2014</b>	<b>4.330.818</b>	<b>63.428.051</b>	<b>106.768.742</b>	<b>1.730.918</b>	<b>176.258.529</b>
<b>Neodpisana knjigovodska vrednost 31. marca 2014</b>	<b>4.214.970</b>	<b>62.803.072</b>	<b>106.766.165</b>	<b>2.456.280</b>	<b>176.240.487</b>

(v EUR)	Pravica do uporabe		Dobro ime	Investicije v teku	Skupaj
	Programska oprema	koncesijske infrastrukture			
<b>Nabavna vrednost</b>					
<b>Stanje 1. januarja 2015</b>	<b>15.181.030</b>	<b>93.066.746</b>	<b>106.326.905</b>	<b>2.133.952</b>	<b>216.708.633</b>
Nove pridobitve	0	0	0	4.188.073	4.188.073
Odtujitve	0	(40.704)	0	0	(40.704)
Prenosi med sredstvi	15.385	(15.385)	0	0	0
Prenos iz investicij v teku	154.961	590.133	0	(745.094)	0
Tečajne razlike	207	10.413	26.594	174	37.388
<b>Stanje 31. marca 2015</b>	<b>15.351.583</b>	<b>93.611.203</b>	<b>106.353.499</b>	<b>5.577.105</b>	<b>220.893.390</b>
<b>Nabrani popravek vrednosti</b>					
<b>Stanje 1. januarja 2015</b>	<b>(7.842.119)</b>	<b>(28.195.383)</b>	<b>0</b>	<b>0</b>	<b>(36.037.502)</b>
Amortizacija	(519.210)	(974.706)	0	0	(1.493.916)
Odtujitve	0	349	0	0	349
Prenosi med sredstvi	(12.397)	12.397	0	0	0
Tečajne razlike	(205)	(3.507)	0	0	(3.712)
<b>Stanje 31. marca 2015</b>	<b>(8.373.931)</b>	<b>(29.160.850)</b>	<b>0</b>	<b>0</b>	<b>(37.534.782)</b>
<b>Neodpisana knjigovodska vrednost 1. januarja 2015</b>	<b>7.338.911</b>	<b>64.871.363</b>	<b>106.326.905</b>	<b>2.133.952</b>	<b>180.671.131</b>
<b>Neodpisana knjigovodska vrednost 31. marca 2015</b>	<b>6.977.652</b>	<b>64.450.353</b>	<b>106.353.499</b>	<b>5.577.105</b>	<b>183.358.609</b>

## Neopredmetena sredstva družbe Petrol d.d., Ljubljana

(v EUR)	Programska oprema	Pravica do uporabe koncesijske infrastrukture	Dobro ime	Investicije v teku	Skupaj
<b>Nabavna vrednost</b>					
<b>Stanje 1. januarja 2014</b>	<b>10.469.968</b>	<b>69.829.890</b>	<b>85.266.022</b>	<b>1.648.870</b>	<b>167.214.750</b>
Nove pridobitve	0	0	0	1.153.568	1.153.568
Prenos iz investicij v teku	168.038	261.084	0	(429.122)	0
<b>Stanje 31. marca 2014</b>	<b>10.638.006</b>	<b>70.090.974</b>	<b>85.266.022</b>	<b>2.373.316</b>	<b>168.368.318</b>
<b>Nabrani popravek vrednosti</b>					
<b>Stanje 1. januarja 2014</b>	<b>(6.309.454)</b>	<b>(19.784.421)</b>	<b>0</b>	<b>0</b>	<b>(26.093.875)</b>
Amortizacija	(310.700)	(713.232)	0	0	(1.023.932)
<b>Stanje 31. marca 2014</b>	<b>(6.620.154)</b>	<b>(20.497.653)</b>	<b>0</b>	<b>0</b>	<b>(27.117.807)</b>
<b>Neodpisana knjigovodska vrednost 1. januarja 2014</b>	<b>4.160.514</b>	<b>50.045.469</b>	<b>85.266.022</b>	<b>1.648.870</b>	<b>141.120.875</b>
<b>Neodpisana knjigovodska vrednost 31. marca 2014</b>	<b>4.017.852</b>	<b>49.593.321</b>	<b>85.266.022</b>	<b>2.373.316</b>	<b>141.250.511</b>

(v EUR)	Programska oprema	Pravica do uporabe koncesijske infrastrukture	Dobro ime	Investicije v teku	Skupaj
<b>Nabavna vrednost</b>					
<b>Stanje 1. januarja 2015</b>	<b>14.542.073</b>	<b>72.057.793</b>	<b>85.614.936</b>	<b>2.056.000</b>	<b>174.270.802</b>
Nove pridobitve	0	0	0	3.631.507	3.631.507
Prenos iz investicij v teku	151.978	44.813	0	(196.791)	0
<b>Stanje 31. marca 2015</b>	<b>14.694.051</b>	<b>72.102.606</b>	<b>85.614.936</b>	<b>5.490.716</b>	<b>177.902.310</b>
<b>Nabrani popravek vrednosti</b>					
<b>Stanje 1. januarja 2015</b>	<b>(7.529.001)</b>	<b>(22.619.776)</b>	<b>0</b>	<b>0</b>	<b>(30.148.777)</b>
Amortizacija	(491.973)	(721.557)	0	0	(1.213.530)
<b>Stanje 31. marca 2015</b>	<b>(8.020.974)</b>	<b>(23.341.333)</b>	<b>0</b>	<b>0</b>	<b>(31.362.307)</b>
<b>Neodpisana knjigovodska vrednost 1. januarja 2015</b>	<b>7.013.072</b>	<b>49.438.017</b>	<b>85.614.936</b>	<b>2.056.000</b>	<b>144.122.025</b>
<b>Neodpisana knjigovodska vrednost 31. marca 2015</b>	<b>6.673.077</b>	<b>48.761.273</b>	<b>85.614.936</b>	<b>5.490.716</b>	<b>146.540.003</b>

## 11. Opredmetena osnovna sredstva

### Opredmetena osnovna sredstva skupine Petrol

(v EUR)	Zemljišča	Gradbeni objekti	Stroji	Oprema	Investicije v teku	Skupaj
<b>Nabavna vrednost</b>						
<b>Stanje 1. januarja 2014</b>	<b>217.218.606</b>	<b>592.479.016</b>	<b>38.000.898</b>	<b>170.163.186</b>	<b>21.041.934</b>	<b>1.038.903.640</b>
Nove pridobitve	0	0	0	0	8.920.327	8.920.327
Odtujitve	(61.729)	(673.873)	(84.253)	(913.634)	(11.293)	(1.744.782)
Prenos iz investicij v teku	1.589.546	3.097.922	111.298	4.182.075	(8.980.841)	0
Prenos na naložbene nepremičnine	0	(194.402)	0	0	0	(194.402)
Prenos iz naložbenih nepremičnin	0	867.655	0	0	0	867.655
Tečajne razlike	(369.006)	(668.857)	(140.067)	(134.532)	(43.142)	(1.355.604)
<b>Stanje 31. marca 2014</b>	<b>218.377.417</b>	<b>594.907.461</b>	<b>37.887.876</b>	<b>173.297.095</b>	<b>20.926.985</b>	<b>1.045.396.834</b>
<b>Nabrani popravek vrednosti</b>						
<b>Stanje 1. januarja 2014</b>	<b>0</b>	<b>(297.557.093)</b>	<b>(14.885.820)</b>	<b>(107.863.261)</b>	<b>0</b>	<b>(420.306.173)</b>
Amortizacija	0	(5.791.736)	(468.221)	(3.197.286)	0	(9.457.243)
Odtujitve	0	558.078	48.155	716.545	0	1.322.778
Prenos iz naložbenih nepremičnin	0	(434.141)	0	0	0	(434.141)
Tečajne razlike	0	189.816	6.207	77.025	0	273.048
<b>Stanje 31. marca 2014</b>	<b>0</b>	<b>(303.035.076)</b>	<b>(15.299.679)</b>	<b>(110.266.977)</b>	<b>0</b>	<b>(428.601.731)</b>
<b>Neodpisana knjigovodska vrednost 1. januarja 2014</b>	<b>217.218.606</b>	<b>294.921.923</b>	<b>23.115.078</b>	<b>62.299.925</b>	<b>21.041.934</b>	<b>618.597.466</b>
<b>Neodpisana knjigovodska vrednost 31. marca 2014</b>	<b>218.377.417</b>	<b>291.872.385</b>	<b>22.588.197</b>	<b>63.030.118</b>	<b>20.926.985</b>	<b>616.795.102</b>

(v EUR)	Zemljišča	Gradbeni objekti	Stroji	Oprema	Investicije v teku	Skupaj
<b>Nabavna vrednost</b>						
<b>Stanje 1. januarja 2015</b>	<b>219.902.431</b>	<b>596.237.718</b>	<b>39.339.159</b>	<b>177.117.817</b>	<b>25.026.435</b>	<b>1.057.623.560</b>
Nove pridobitve	0	0	0	0	4.217.429	4.217.429
Odtujitve	0	(15.087)	(107.486)	(584.409)	(180.000)	(886.982)
Prenos med sredstvi	0	23.320	0	(23.320)	0	0
Prenos iz investicij v teku	963	2.093.426	163.643	5.966.362	(8.224.394)	0
Prenos na naložbene nepremičnine	(12)	(159.887)	0	0	0	(159.899)
Prenos iz naložbenih nepremičnin	0	515.458	0	0	0	515.458
Tečajne razlike	140.746	232.338	14.226	58.913	8.723	454.946
<b>Stanje 31. marca 2014</b>	<b>220.044.128</b>	<b>598.927.286</b>	<b>39.409.542</b>	<b>182.535.363</b>	<b>20.848.193</b>	<b>1.061.764.512</b>
<b>Nabrani popravek vrednosti</b>						
<b>Stanje 1. januarja 2015</b>	<b>0</b>	<b>(316.805.561)</b>	<b>(16.050.331)</b>	<b>(114.860.489)</b>	<b>0</b>	<b>(447.716.380)</b>
Amortizacija	0	(5.614.975)	(506.902)	(3.166.643)	0	(9.288.520)
Odtujitve	0	7.681	107.485	519.327	0	634.493
Prenos med sredstvi	0	(23.320)	0	23.320	0	0
Prenos na naložbene nepremičnine	0	81.231	0	0	0	81.231
Prenos iz naložbenih nepremičnin	0	(500.815)	0	0	0	(500.815)
Tečajne razlike	0	(76.178)	(1.478)	(41.341)	0	(118.997)
<b>Stanje 31. marca 2015</b>	<b>0</b>	<b>(322.931.937)</b>	<b>(16.451.226)</b>	<b>(117.525.826)</b>	<b>0</b>	<b>(456.908.988)</b>
<b>Neodpisana knjigovodska vrednost 1. januarja 2015</b>	<b>219.902.431</b>	<b>279.432.157</b>	<b>23.288.828</b>	<b>62.257.328</b>	<b>25.026.435</b>	<b>609.907.179</b>
<b>Neodpisana knjigovodska vrednost 31. marca 2015</b>	<b>220.044.128</b>	<b>275.995.349</b>	<b>22.958.316</b>	<b>65.009.537</b>	<b>20.848.193</b>	<b>604.855.523</b>

## Opredmetena osnovna sredstva družbe Petrol d.d., Ljubljana

(v EUR)	Zemljišča	Gradbeni objekti	Oprema	Investicije v teku	Skupaj
<b>Nabavna vrednost</b>					
<b>Stanje 1. januarja 2014</b>	<b>110.383.113</b>	<b>457.714.227</b>	<b>144.975.961</b>	<b>12.032.695</b>	<b>725.105.996</b>
Nove pridobitve	0	0	0	3.710.287	3.710.287
Odtujitve	(61.729)	(640.853)	(751.369)	(11.293)	(1.465.244)
Prenos iz investicij v teku	1.170.887	2.230.094	3.381.905	(6.782.886)	0
Prenos na naložbene nepremičnine	0	(194.402)	0	0	(194.402)
Prenos iz naložbenih nepremičnin	0	867.655	0	0	867.655
<b>Stanje 31. marca 2014</b>	<b>111.492.271</b>	<b>459.976.721</b>	<b>147.606.497</b>	<b>8.948.803</b>	<b>728.024.292</b>
<b>Nabrani popravek vrednosti</b>					
<b>Stanje 1. januarja 2014</b>	<b>0</b>	<b>(291.281.638)</b>	<b>(105.839.353)</b>	<b>0</b>	<b>(397.120.991)</b>
Amortizacija	0	(4.040.621)	(2.075.206)	0	(6.115.827)
Odtujitve	0	558.078	573.117	0	1.131.195
Prenos na naložbene nepremičnine	0	(434.141)	0	0	(434.141)
Prenos iz naložbenih nepremičnin	0	0	0	0	0
<b>Stanje 31. marca 2014</b>	<b>0</b>	<b>(295.198.322)</b>	<b>(107.341.442)</b>	<b>0</b>	<b>(402.539.764)</b>
<b>Neodpisana knjigovodska vrednost 1. januarja 2014</b>	<b>110.383.113</b>	<b>166.432.589</b>	<b>39.136.608</b>	<b>12.032.695</b>	<b>327.985.005</b>
<b>Neodpisana knjigovodska vrednost 31. marca 2014</b>	<b>111.492.271</b>	<b>164.778.399</b>	<b>40.265.055</b>	<b>8.948.803</b>	<b>325.484.528</b>

(v EUR)	Zemljišča	Gradbeni objekti	Oprema	Investicije v teku	Skupaj
<b>Nabavna vrednost</b>					
<b>Stanje 1. januarja 2015</b>	<b>115.656.507</b>	<b>462.082.217</b>	<b>151.350.681</b>	<b>18.170.031</b>	<b>747.259.436</b>
Nove pridobitve	0	0	0	3.213.885	3.213.885
Odtujitve	0	(15.087)	(489.520)	(180.000)	(684.607)
Prenos iz investicij v teku	663	1.786.294	5.511.244	(7.298.201)	0
Prenos na naložbene nepremičnine	(12)	(159.887)	0	0	(159.899)
Prenos iz naložbenih nepremičnin	0	515.458	0	0	515.458
<b>Stanje 31. marca 2015</b>	<b>115.657.158</b>	<b>464.208.995</b>	<b>156.372.405</b>	<b>13.905.715</b>	<b>750.144.273</b>
<b>Nabrani popravek vrednosti</b>					
<b>Stanje 1. januarja 2015</b>	<b>0</b>	<b>(306.530.749)</b>	<b>(110.918.237)</b>	<b>0</b>	<b>(417.448.986)</b>
Amortizacija	0	(3.871.172)	(2.126.462)	0	(5.997.634)
Odtujitve	0	7.681	436.418	0	444.099
Prenos na naložbene nepremičnine	0	81.231	0	0	81.231
Prenos iz naložbenih nepremičnin	0	(500.815)	0	0	(500.815)
<b>Stanje 31. marca 2015</b>	<b>0</b>	<b>(310.813.824)</b>	<b>(112.608.281)</b>	<b>0</b>	<b>(423.422.105)</b>
<b>Neodpisana knjigovodska vrednost 1. januarja 2015</b>	<b>115.656.507</b>	<b>155.551.468</b>	<b>40.432.444</b>	<b>18.170.031</b>	<b>329.810.450</b>
<b>Neodpisana knjigovodska vrednost 31. marca 2015</b>	<b>115.657.158</b>	<b>153.395.171</b>	<b>43.764.124</b>	<b>13.905.715</b>	<b>326.722.168</b>

## 12. Naložbe v odvisne družbe

Naložbe v odvisne družbe so v izkazih Skupine izločene v postopku uskupinjevanja.

(v EUR)	Petrol d.d.	
	31. marec 2015	31. marec 2014
Stanje 1. januarja	284.269.540	293.746.174
Nove pridobitve	16.573.402	0
Priporočitev	(4.600.000)	0
<b>Stanje 31. marca</b>	<b>296.242.942</b>	<b>293.746.174</b>

### 13. Naložbe v skupaj obvladovane družbe

(v EUR)	Skupina Petrol		Petrol d.d.	
	31. marec 2015	31. marec 2014	31. marec 2015	31. marec 2014
<b>Stanje 1. januarja</b>	<b>50.064.833</b>	<b>47.660.111</b>	<b>4.081.683</b>	<b>4.242.361</b>
Pripisani dobički	(4.759)	1.144.132	0	0
Nove pridobitve	1	151.735	1	151.735
Pripis sprememb v kapitalu skupaj obvladovanih družb	2.291	(34.637)	0	0
<b>Stanje 31. marca</b>	<b>50.062.366</b>	<b>48.921.341</b>	<b>4.081.684</b>	<b>4.394.096</b>

### 14. Naložbe v pridružene družbe

(v EUR)	Skupina Petrol		Petrol d.d.	
	31. marec 2015	31. marec 2014	31. marec 2015	31. marec 2014
<b>Stanje 1. januarja</b>	<b>103.592.923</b>	<b>100.847.540</b>	<b>53.206.341</b>	<b>59.019.462</b>
Pripisani dobički/izgube	1.961.143	1.715.574	0	0
Nove pridobitve	11.299.997	0	0	0
Pripis sprememb v kapitalu pridruženih družb	0	123.144	0	0
<b>Stanje 31. marca</b>	<b>116.854.063</b>	<b>102.686.258</b>	<b>53.206.341</b>	<b>59.019.462</b>

### 15. Za prodajo razpoložljiva finančna sredstva

(v EUR)	Skupina Petrol		Petrol d.d.	
	31. marec 2015	31. marec 2014	31. marec 2015	31. marec 2014
<b>Stanje 1. januarja</b>	<b>1.645.185</b>	<b>1.666.159</b>	<b>1.515.239</b>	<b>1.536.212</b>
Odtujitve	0	0	0	0
<b>Stanje 31. marca</b>	<b>1.645.185</b>	<b>1.666.159</b>	<b>1.515.239</b>	<b>1.536.212</b>

### 16. Zaloge

(v EUR)	Skupina Petrol		Petrol d.d.	
	31. marca 2015	31. december 2014	31. marca 2015	31. december 2014
Zaloga rezervnih delov in materiala	2.044.271	2.028.565	41.302	68.758
Trgovsko blago:	108.345.884	107.323.500	91.482.475	92.853.139
- gorivo	76.933.140	74.862.663	64.898.928	65.274.704
- drugi proizvodi iz nafte	4.582.771	4.988.681	3.902.034	4.409.398
- drugo trgovsko blago	26.829.973	27.472.156	22.681.513	23.169.037
<b>Skupaj zaloge</b>	<b>110.390.155</b>	<b>109.352.065</b>	<b>91.523.777</b>	<b>92.921.897</b>

### 17. Kratkoročne finančne terjatve

(v EUR)	Skupina Petrol		Petrol d.d.	
	31. marec 2015	31. december 2014	31. marec 2015	31. december 2014
Dana posojila	18.805.005	15.315.350	17.546.061	16.770.575
Popravek vrednosti danih posojil	(753.612)	(754.793)	(2.086.785)	(2.088.019)
Vezani depoziti pri bankah od 3 mesecev do 1 leta	1.696.818	1.731.165	1.000.000	1.000.000
Terjatve za obresti	767.912	711.567	2.764.181	2.699.549
Popravek vrednosti terjatev za obresti	(48.943)	(48.758)	(1.679.004)	(1.511.294)
Terjatve iz naslova finančnega najema	80.629	77.036	80.629	77.036
<b>Skupaj kratkoročne finančne terjatve</b>	<b>20.547.809</b>	<b>17.031.567</b>	<b>17.625.082</b>	<b>16.947.847</b>

## 18. Kratkoročne poslovne terjatve

(v EUR)	Skupina Petrol		Petrol d.d.	
	31. marec 2015	31. december 2014	31. marec 2015	31. december 2014
Terjatve do kupcev	373.042.098	398.251.441	271.276.902	318.434.469
Popravek vrednosti terjatev do kupcev	(51.582.539)	(51.373.243)	(28.819.501)	(28.578.110)
Poslovne terjatve do državnih in drugih institucij	14.623.555	11.507.436	8.582.324	8.831.085
Poslovne terjatve za obresti	3.242.761	3.162.386	4.203.453	4.098.807
Popravek vrednosti terjatev za obresti	(1.901.042)	(1.845.585)	(1.689.881)	(1.573.442)
Terjatve do zavarovalnic zaradi škodnih primerov	157.369	178.862	85.314	100.510
Druge poslovne terjatve	3.005.559	1.733.079	33.393	48.612
Popravek vrednosti drugih terjatev	(384.365)	(384.365)	0	0
<b>Skupaj kratkoročne poslovne terjatve</b>	<b>340.203.396</b>	<b>361.230.011</b>	<b>253.672.004</b>	<b>301.361.931</b>

## 19. Finančna sredstva po pošteni vrednosti preko poslovnega izida

(v EUR)	Skupina Petrol		Petrol d.d.	
	31. marec 2015	31. december 2014	31. marec 2015	31. december 2014
Finančna sredstva v upravljanju	0	1.576.330	0	1.576.330
Sredstva iz naslova blagovnih zamenjav	792.483	1.183.574	792.483	1.183.574
Sredstva iz naslova rokovnih poslov	0	2.498.853	0	2.498.853
<b>Skupaj finančna sredstva po pošteni vrednosti preko poslovnega izida</b>	<b>792.483</b>	<b>5.258.757</b>	<b>792.483</b>	<b>5.258.757</b>

## 20. Predujmi in druga sredstva

(v EUR)	Skupina Petrol		Petrol d.d.	
	31. marec 2015	31. december 2014	31. marec 2015	31. december 2014
Predujmi	6.052.510	9.475.572	2.639.012	3.872.254
Nezaračunane storitve in blago	1.508.627	2.122.931	2.283.328	2.088.742
Vnaprej plačane zavarovalne premije	277.828	836.395	204.197	549.851
Vnaprej plačane članarine, strokovna literatura ipd.	873.990	454.876	669.749	404.021
Drugi odloženi stroški in drugi nezaračunani prihodki	3.401.040	1.708.707	2.345.093	930.490
<b>Skupaj predujmi in druga sredstva</b>	<b>12.113.995</b>	<b>14.598.481</b>	<b>8.141.379</b>	<b>7.845.358</b>

## 21. Finančne obveznosti

(v EUR)	Skupina Petrol		Petrol d.d.	
	31. marec 2015	31. december 2014	31. marec 2015	31. december 2014
<b>Kratkoročne finančne obveznosti</b>				
Bančna posojila	74.889.141	72.955.798	61.499.886	58.924.604
Izdane obveznice	7.815.201	4.696.152	7.815.201	4.696.152
Obveznosti do bank iz naslova zamenjave obrestnih mer	2.359.284	2.643.349	1.062.693	1.384.864
Obveznosti iz naslova blagovnih zamenjav	24.643	4.386.473	24.643	4.386.473
Obveznosti do bank iz naslova rokovnih poslov	95.446	95.475	95.446	95.475
Obveznosti iz naslova finančnega najema	526.703	681.809	23.933	39.176
Druge posojila in finančne obveznosti	1.354.151	1.492.297	38.060.723	62.054.178
	<b>87.064.569</b>	<b>86.951.353</b>	<b>108.582.525</b>	<b>131.580.922</b>
<b>Nekratkoročne finančne obveznosti</b>				
Izdane obveznice	324.271.231	324.036.736	324.271.231	324.036.736
Bančna posojila	194.861.732	154.026.859	111.139.576	67.329.985
Obveznosti iz naslova finančnega najema	1.772.414	1.773.504	49.394	49.394
Posojila, prejeta od drugih družb	24.000	290.841	0	0
	<b>520.929.377</b>	<b>480.127.940</b>	<b>435.460.201</b>	<b>391.416.115</b>
<b>Skupaj finančne obveznosti</b>	<b>607.993.946</b>	<b>567.079.293</b>	<b>544.042.726</b>	<b>522.997.037</b>



## 22. Kratkoročne poslovne obveznosti

(v EUR)	Skupina Petrol		Petrol d.d.	
	31. marec 2015	31. december 2014	31. marec 2015	31. december 2014
Obveznosti do dobaviteljev	266.227.237	313.429.484	219.556.952	266.118.812
Obveznosti za trošarine	58.861.262	61.623.080	49.932.239	54.792.172
Obveznosti za davek na dodano vrednost	26.981.199	26.030.157	17.755.712	16.687.805
Obveznosti za takse za obremenjevanje okolja	12.464.603	10.311.656	12.356.855	10.242.806
Obveznosti za uvozne dajatve	8.456.326	11.211.057	4.705.725	8.076.621
Obveznosti do zaposlencev	6.273.248	5.765.258	4.518.578	4.020.187
Obveznosti na podlagi predujmov in varščin	2.274.804	2.509.162	1.697.056	1.844.576
Druge obveznosti do države in drugih državnih inštitucij	774.394	904.977	193.317	474.024
Obveznosti v zvezi z razdelitvijo poslovnega izida	549.438	554.885	549.438	554.885
Obveznosti za prispevke za socialno varnost	493.323	510.625	391.421	401.802
Obveznosti za kupljene deleže v družbah	0	2.235.967	0	2.235.967
Druge obveznosti	2.575.881	1.757.592	2.424.429	1.514.724
<b>Skupaj kratkoročne poslovne in druge obveznosti</b>	<b>385.931.715</b>	<b>436.843.900</b>	<b>314.081.722</b>	<b>366.964.381</b>

## 23. Druge obveznosti

(v EUR)	Skupina Petrol		Petrol d.d.	
	31. marec 2015	31. december 2014	31. marec 2015	31. december 2014
Vračunani odhodki za tožbe	2.035.264	1.852.186	1.077.519	888.541
Vračunani stroški za dopuste	1.674.512	1.673.400	1.116.902	1.116.902
Vračunani manki blaga	712.163	311.892	666.241	311.892
Vračunani odhodki za tankerske prekojnine	336.336	224.553	336.336	224.553
Vračunani stroški koncesijskih dajatev	219.371	217.410	158.525	205.906
Vračunani stroški za najemnine avtocestnih lokacij	114.714	111.870	114.714	111.870
Drugi vračunani stroški	6.155.126	5.115.782	3.033.446	3.573.856
Odloženi prihodki iz predplačniške kartice	987.638	1.560.517	979.717	1.555.863
Odloženi prihodki za zamudne obresti	895.197	895.197	895.197	895.197
Odloženi prihodki za dane rabate	428.600	688.011	428.600	483.494
Odloženi prihodki za ogrevanje	225.913	225.913	0	0
Drugi odloženi prihodki	421.575	907.384	325.101	416.931
<b>Skupaj druge obveznosti</b>	<b>14.206.409</b>	<b>13.784.115</b>	<b>9.132.298</b>	<b>9.784.998</b>

## 24. Finančni instrumenti in tveganje

V tem poglavju so predstavljena razkritja v zvezi s finančnimi instrumenti in tveganji, upravljanje s tveganji pa je razloženo v poslovnem delu tega poročila v poglavju *Poslovna tveganja*.

### Kreditno tveganje

Skupina je izpostavljena različnim oblikam finančnih tveganj, ki jih ustrezne službe redno spremljajo in se nanje pravočasno odzivajo z ukrepi in uporabo različnih instrumentov varovanja pred tveganji.

Maksimalno izpostavljenost kreditnemu tveganju predstavlja knjigovodska vrednost finančnih sredstev, ki na dan 31. 3. 2015 znaša:

(v EUR)	Skupina Petrol		Petrol d.d.	
	31. marec 2015	31. december 2014	31. marec 2015	31. december 2014
Za prodajo razpoložljiva finančna sredstva	1.645.185	1.645.185	1.515.239	1.515.239
Nekratkoročne finančne terjatve	7.869.850	8.102.547	17.881.251	18.231.198
Nekratkoročne poslovne terjatve	602.848	541.446	602.848	541.446
Kratkoročne finančne terjatve	20.547.809	17.031.567	17.625.082	16.947.847
Kratkoročne poslovne terjatve (brez terjatev do države)	325.579.841	349.722.575	245.089.680	292.530.846
Finančna sredstva po poštenu vr. preko poslovnega izida	792.483	5.258.757	792.483	5.258.757
Denar in denarni ustrežiki	73.043.209	58.573.381	67.087.178	52.592.296
<b>Skupaj sredstva</b>	<b>430.081.225</b>	<b>440.875.458</b>	<b>350.593.762</b>	<b>387.617.629</b>

Največjo izpostavljenost kreditnemu tveganju na dan poročanja predstavljajo kratkoročne poslovne terjatve.

#### Kratkoročne poslovne terjatve Skupine po zapadlosti:

(v EUR)	Razčlenitev po zapadlosti					Skupaj
	nezapadle	zapadle do 30 dni	zapadle od 31 do 60 dni	zapadle od 61 do 90 dni	zapadle nad 90 dni	
Terjatve do kupcev	281.860.385	37.060.476	10.372.634	1.388.953	16.195.750	346.878.198
Terjatve za obresti	957.639	155.664	95.243	7.820	100.435	1.316.801
Druge terjatve (brez terjatev do države)	1.470.631	34.933	6.595	8.024	7.393	1.527.576
<b>Skupaj stanje 31. decembra 2014</b>	<b>284.288.655</b>	<b>37.251.073</b>	<b>10.474.472</b>	<b>1.404.797</b>	<b>16.303.578</b>	<b>349.722.575</b>
(v EUR)	Razčlenitev po zapadlosti					Skupaj
nezapadle	zapadle do 30 dni	zapadle od 31 do 60 dni	zapadle od 61 do 90 dni	zapadle nad 90 dni		
Terjatve do kupcev	266.046.010	26.083.191	8.579.085	787.781	19.963.492	321.459.559
Terjatve za obresti	937.337	202.020	121.830	28.882	51.650	1.341.719
Druge terjatve (brez terjatev do države)	2.704.377	54.961	5.193	3.254	10.778	2.778.563
<b>Skupaj stanje 31. marca 2015</b>	<b>269.687.724</b>	<b>26.340.172</b>	<b>8.706.108</b>	<b>819.917</b>	<b>20.025.920</b>	<b>325.579.841</b>

#### Kratkoročne poslovne terjatve Družbe po zapadlosti:

(v EUR)	Razčlenitev po zapadlosti					Skupaj
	nezapadle	zapadle do 30 dni	zapadle od 31 do 60 dni	zapadle od 61 do 90 dni	zapadle nad 90 dni	
Terjatve do kupcev	248.236.548	21.641.767	6.456.579	0	13.521.463	289.856.359
Terjatve za obresti	921.703	114.268	53.678	0	1.435.716	2.525.365
Druge terjatve (brez terjatev do države)	149.124	0	0	0	0	149.124
<b>Skupaj stanje 31. decembra 2014</b>	<b>249.307.375</b>	<b>21.756.035</b>	<b>6.510.257</b>	<b>0</b>	<b>14.957.179</b>	<b>292.530.850</b>
(v EUR)	Razčlenitev po zapadlosti					Skupaj
nezapadle	zapadle do 30 dni	zapadle od 31 do 60 dni	zapadle od 61 do 90 dni	zapadle nad 90 dni		
Terjatve do kupcev	203.411.230	17.537.280	5.904.340	3.766.875	11.837.673	242.457.401
Terjatve za obresti	911.736	134.000	115.544	57.232	1.295.063	2.513.572
Druge terjatve (brez terjatev do države)	118.707	0	0	0	0	118.707
<b>Skupaj stanje 31. marca 2015</b>	<b>204.441.673</b>	<b>17.671.280</b>	<b>6.019.884</b>	<b>3.824.107</b>	<b>13.132.736</b>	<b>245.089.680</b>

Stopnjo obvladovanja terjatev Skupina/Družba meri tudi preko doseganja kriterijev dni vezave terjatev.

(v dnevih)	Skupina Petrol		Petrol d.d.	
	1-3 2015	1-12 2014	1-3 2015	1-12 2014
<b>Dnevi vezave</b>				
Pogodbeni dnevi	33	34	33	33
Dnevi zapadlih terjatev	14	14	13	13
<b>Skupaj dnevi vezave terjatev</b>	<b>47</b>	<b>48</b>	<b>46</b>	<b>46</b>

## Likvidnostno tveganje

Likvidnostno tveganje Skupina/Družba upravlja z:

- enotnim in centraliziranim vodenjem zakladništva na nivoju Skupine,
- enotnim pristopom do bank doma in v tujini,
- računalniško podprtim sistemom vodenja denarnega toka tako za matično družbo kot tudi za vse odvisne družbe,
- centraliziranim zbiranjem prostih denarnih sredstev preko cash-poolinga.

Polovico celotnih prihodkov ustvari Skupina/Družba preko maloprodajne mreže, kjer so plačilno sredstvo gotovina ali plačilne kartice, ki zagotavljajo redne dnevne pritoke in zmanjšujejo likvidnostno tveganje.

Obenem ima Skupina/Družba sklenjene kreditne linije doma in v tujini v obsegu, ki zagotavlja, da je Skupina v vsakem trenutku sposobna izpolniti vse svoje zapadle obveznosti. Zaradi finančne krize Skupina/Družba še večjo pozornost posveča pripravi planov denarnih tokov, kar omogoča pravočasno napoved morebitnih likvidnostnih presežkov oz. primanjkljajev in optimalno vodenje le-teh.

Večina finančnih obveznosti iz prejetih dolgoročnih in kratkoročnih posojil je na nivoju matične družbe, ki ima tudi večino prihodkov.

Obveznosti po zapadlosti Skupine za leto, končano 31. 12. 2014:

(v EUR)	Knjigovodska vrednost obveznosti	Obveznost	Pogodbeni denarni tokovi			
			Od 0 do 6 mesecev	Od 6 do 12 mesecev	Od 1 do 5 let	Nad 5 let
Nekratkoročne finančne obveznosti	480.127.940	528.459.023	0	0	497.671.917	30.787.107
Nekratkoročne poslovne obveznosti (brez drugih obveznosti)	9.859.204	9.859.204	0	0	9.859.204	0
Kratkoročne finančne obveznosti	86.951.353	103.429.469	65.242.590	38.186.879	0	0
Kratkoročne poslovne obveznosti (brez obveznosti do države, zaposlencev in iz naslova predujmov)	317.977.928	317.977.928	315.730.938	2.246.990	0	0
<b>Stanje 31. decembra 2014</b>	<b>894.916.425</b>	<b>959.725.624</b>	<b>380.973.528</b>	<b>40.433.869</b>	<b>507.531.121</b>	<b>30.787.107</b>

Obveznosti po zapadlosti Skupine za obdobje, končano 31. 3. 2015:

(v EUR)	Knjigovodska vrednost obveznosti	Obveznost	Pogodbeni denarni tokovi			
			Od 0 do 6 mesecev	Od 6 do 12 mesecev	Od 1 do 5 let	Nad 5 let
Nekratkoročne finančne obveznosti	520.929.377	569.208.503	0	0	541.929.810	27.278.693
Nekratkoročne poslovne obveznosti (brez drugih obveznosti)	4.976.216	4.976.216	0	0	4.976.216	0
Kratkoročne finančne obveznosti	87.064.569	103.419.244	67.341.503	36.077.740	0	0
Kratkoročne poslovne obveznosti (brez obveznosti do države, zaposlencev in iz naslova predujmov)	269.352.556	269.352.556	268.399.288	953.268	0	0
<b>Stanje 31. marca 2015</b>	<b>882.322.718</b>	<b>946.956.518</b>	<b>335.740.791</b>	<b>37.031.008</b>	<b>546.906.026</b>	<b>27.278.693</b>

**Obveznosti po zapadlosti Družbe za leto končano, 31. 12. 2014:**

(v EUR)	Knjigovodska vrednost obveznosti	Obveznost	Pogodbeni denarni tokovi			
			Od 0 do 6 mesecev	Od 6 do 12 mesecev	Od 1 do 5 let	Nad 5 let
Nekratkoročne finančne obveznosti	391.416.115	433.534.105	0	0	430.029.904	3.504.201
Nekratkoročne poslovne obveznosti (brez drugih obveznosti)	9.859.204	9.859.204	0	0	9.859.204	0
Kratkoročne finančne obveznosti	131.580.922	148.778.707	66.384.836	82.393.871	0	0
Kratkoročne poslovne obveznosti (brez obveznosti do države, zaposlenecv in iz naslova predujmov)	270.424.388	270.424.388	268.532.397	1.891.991	0	0
<b>Stanje 31. decembra 2014</b>	<b>803.280.629</b>	<b>862.596.403</b>	<b>334.917.233</b>	<b>84.285.862</b>	<b>439.889.108</b>	<b>3.504.201</b>

**Obveznosti po zapadlosti Družbe za obdobje končano, 31. 3. 2015:**

(v EUR)	Knjigovodska vrednost obveznosti	Obveznost	Pogodbeni denarni tokovi			
			Od 0 do 6 mesecev	Od 6 do 12 mesecev	Od 1 do 5 let	Nad 5 let
Nekratkoročne finančne obveznosti	435.460.201	477.562.555	0	0	474.107.383	3.455.172
Nekratkoročne poslovne obveznosti (brez drugih obveznosti)	4.976.216	4.976.216	0	0	4.976.216	0
Kratkoročne finančne obveznosti	108.582.525	125.714.126	65.897.345	59.816.781	0	0
Kratkoročne poslovne obveznosti (brez obveznosti do države, zaposlenecv in iz naslova predujmov)	222.530.819	222.530.819	220.002.393	2.528.426	0	0
<b>Stanje 31. marca 2015</b>	<b>771.549.761</b>	<b>830.783.716</b>	<b>285.899.738</b>	<b>62.345.207</b>	<b>479.083.599</b>	<b>3.455.172</b>

**Tečajno tveganje**

Skupina/Družba je izpostavljena tečajnemu tveganju EUR/USD zaradi nabave naftnih derivatov v USD in prodaje na domačem in tujem trgu v domači valuti.

Varovanje poteka v skladu s Pravilnikom o upravljanju s cenovnimi in tečajnimi tveganji v Skupini, ki pa je pripravljen na osnovi Uredbe o oblikovanju cen naftnih derivatov. S tečajnim varovanjem se zavarujemo pred izpostavljenostjo spremembi menjalnega razmerja med EUR in USD. Fiksiramo tečaj EUR/USD, ki nam ga priznava Uredba o oblikovanju cen naftnih derivatov, in s tem zavarujemo maržo. Instrument zavarovanja so terminske pogodbe z bankami.

Glede na to, da so partnerji pri sklepanju terminskih pogodb za varovanje tečajnega tveganja prvovrstne slovenske banke, Skupina/Družba ocenjuje, da je tveganje neizpolnitve sklenjenih pogodb minimalno.

Skupina je izpostavljena tečajnim tveganjem tudi pri poslovanju z odvisnimi družbami v JV Evropi. Gre za spremembe v tečaju HRK/EUR, ker prodaja blago v EUR na Hrvaško. Glede na to, da je zavarovanje tečajev zaradi nizke volatilnosti tečaja EUR HRK in nelikvidnega trga na Hrvaškem predrago, in glede na to, da gre v primerjavi s celotnim poslovanjem Skupine za manjši del poslovanja, Skupina iz tega naslova ni izpostavljena velikim tveganjem.

Skupina/Družba ne dela analize občutljivosti za spremembo tečaja EUR/USD, ker na slovenskem trgu, ki je najbolj izpostavljen, velja Uredba cen, ki nam omogoča spremembo tečaja prenesti v maloprodajno ceno. Maloprodajna cena se spreminja vsakih 14 dni in upoštevano spremembo tečaja v spremembi cene Skupina/Družba varuje preko rokovnih (terminskih) poslov.

Skupina/Družba ne dela analize občutljivosti za spremembe ostalih tečajev (EUR/HRK, EUR/RSD, EUR/RON, EUR/MKD, itd.), saj ocenjuje, da je izpostavljenost minimalna in sprememba tečaja ne bi imela pomembnega vpliva na poslovni izid.

## Cenovno tveganje

Za varovanje cene naftnega derivata Skupina/Družba uporablja predvsem blagovne zamenjave (menjava variabilne cene za fiksno ceno). Partnerji so svetovne finančne inštitucije in banke ali pa dobavitelj blaga, zato Skupina/Družba meni, da ne obstaja tveganje neizpolnitve sklenjenih pogodb.

## Obrestno tveganje

Pri financiranju investicijske dejavnosti in tekočega poslovanja se pojavlja obrestno tveganje, saj Skupina/Družba sklepa dolgoročne in kratkoročne kreditne pogodbe z obrestno osnovo Euribor, ki se dnevno spreminja. Obrestno varovanje je vodeno v skladu s politiko Skupine glede varovanja poslovnih tveganj, ki je opredeljena v Pravilniku o upravljanju s poslovnimi tveganji, in Navodilom za varovanje obrestnega tveganja.

Varovanje denarnega toka pred obrestnim tveganjem poteka z uporabo naslednjih instrumentov:

- delno preko tekočega poslovanja s tem, da ima Skupina/Družba obrestno mero pri terjatvah iz poslovanja vezano na Euribor,
- delno preko finančnega trga s tem, da se obrestna mera pri depozitih v banke giblje glede na Euribor,
- delno preko termenskega trga s sklepanjem obrestnih zamenjav in
- delno z zagotavljanjem virov financiranja s fiksno obrestno mero.

Namen varovanja s sklepanjem izvedenih finančnih instrumentov je fiksiranje obrestne mere, tako da se doseže nespremenljiv denarni tok (varovanje denarnega toka) v višini fiksne obrestne mere, povečane še za obrestno maržo. Zato instrument, ki je opredeljen kot uspešno varovan pred obrestnim tveganjem, Skupina/Družba pripozna neposredno v kapitalu.

Za varovanje tveganja spremembe obrestne mere Skupina/Družba uporablja več finančnih instrumentov, med njimi je najpogostejši IRS – interest rate swap oz. obrestna zamenjava.

Partnerji so prvovrstne slovenske banke, zato Skupina/Družba ocenjuje, da je tveganje neizpolnitve sklenjenih pogodb minimalno.

## Upravljanje s kapitalom

Glavni namen upravljanja s kapitalom je zagotoviti kapitalsko ustreznost, čim večjo finančno stabilnost, dolgoročno plačilno sposobnost za potrebe financiranja poslovanja in za doseganje čim višje vrednosti za delničarje. To Skupina/Družba uresničuje tudi z dividendno politiko za lastnike družbe.

Finančno stabilnost nam dokazuje tudi konec junija 2014 pridobljeni rating S&P BBB- in uspešna mednarodna izdaja evro obveznic v višini 265 mio EUR. Pridobljena dolgoročna sredstva so nam tudi bistveno izboljšala kapitalsko strukturo in pokrivanje dolgoročnih naložb z dolgoročnimi viri.

## Knjigovodske in pošteno vrednosti finančnih instrumentov

(v EUR)	Skupina Petrol			
	31. marec 2015		31. december 2014	
	Knjigovodska vrednost	Poštena vrednost	Knjigovodska vrednost	Poštena vrednost
<b>Neizpeljana finančna sredstva po pošteni vrednosti</b>				
Za prodajo razpoložljiva finančna sredstva	1.645.185	1.645.185	1.645.185	1.645.185
<b>Neizpeljana finančna sredstva po odplačni vrednosti</b>				
Finančne terjatve	28.417.659	28.417.659	25.134.114	25.134.114
Poslovne terjatve (brez terjatev do države in dolgoročnih terjatev)	325.579.841	325.579.841	349.722.575	349.722.575
Denar, denarni ustrezniki in terjatve za davek od dohodka	73.365.011	73.365.011	58.805.686	58.805.686
<b>Skupaj neizpeljana finančna sredstva</b>	<b>429.007.696</b>	<b>429.007.696</b>	<b>435.307.560</b>	<b>435.307.560</b>
<b>Neizpeljane finančne obveznosti po odplačni vrednosti</b>				
Bančna posojila in druge finančne obveznosti (brez izpeljanih fin.inštr.)	(605.514.573)	(605.514.573)	(559.953.996)	(559.953.996)
Poslovne obveznosti (brez dolgoročnih drugih obveznosti, kratkoročnih obveznosti do države, zaposlenih in iz naslova predujmov)	(274.328.772)	(274.328.772)	(327.837.132)	(327.837.132)
<b>Skupaj neizpeljane finančne obveznosti</b>	<b>(879.843.345)</b>	<b>(879.843.345)</b>	<b>(887.791.128)</b>	<b>(887.791.128)</b>
<b>Izpeljani finančni instrumenti po pošteni vrednosti</b>				
Izpeljani finančni instrumenti (sredstva)	792.483	792.483	3.682.428	3.682.428
Izpeljani finančni instrumenti (obveznosti)	(2.479.373)	(2.479.373)	(7.125.297)	(7.125.297)
<b>Skupaj izpeljani finančni instrumenti</b>	<b>(1.686.890)</b>	<b>(1.686.890)</b>	<b>(3.442.869)</b>	<b>(3.442.869)</b>

(v EUR)	Petrol d.d.			
	31. marec 2015		31. december 2014	
	Knjigovodska vrednost	Poštena vrednost	Knjigovodska vrednost	Poštena vrednost
<b>Neizpeljana finančna sredstva po pošteni vrednosti</b>				
Za prodajo razpoložljiva finančna sredstva	1.515.239	1.515.239	1.515.239	1.515.239
<b>Neizpeljana finančna sredstva po odplačni vrednosti</b>				
Finančne terjatve	35.506.334	35.506.334	35.179.045	35.179.045
Poslovne terjatve (brez terjatev do države in dolgoročnih terjatev)	245.089.680	245.089.680	292.530.850	292.530.850
Denar, denarni ustrezniki in terjatve za davek od dohodka	67.087.178	67.087.178	52.592.296	52.592.296
<b>Skupaj neizpeljana finančna sredstva</b>	<b>349.198.431</b>	<b>349.198.431</b>	<b>381.817.430</b>	<b>381.817.430</b>
<b>Neizpeljane finančne obveznosti po odplačni vrednosti</b>				
Bančna posojila in druge finančne obveznosti (brez izpeljanih fin.inštr.)	(542.859.944)	(542.859.944)	(517.130.225)	(517.130.225)
Poslovne obveznosti (brez dolgoročnih drugih obveznosti, kratkoročnih obveznosti do države, zaposlenih in iz naslova predujmov)	(227.507.035)	(227.507.035)	(280.283.592)	(280.283.592)
<b>Skupaj neizpeljane finančne obveznosti</b>	<b>(770.366.979)</b>	<b>(770.366.979)</b>	<b>(797.413.817)</b>	<b>(797.413.817)</b>
<b>Izpeljani finančni instrumenti po pošteni vrednosti</b>				
Izpeljani finančni instrumenti (sredstva)	792.483	792.483	3.682.427	3.682.427
Izpeljani finančni instrumenti (obveznosti)	(1.182.783)	(1.182.783)	(5.866.812)	(5.866.812)
<b>Skupaj izpeljani finančni instrumenti</b>	<b>(390.300)</b>	<b>(390.300)</b>	<b>(2.184.385)</b>	<b>(2.184.385)</b>

**25. Posli s povezanimi osebami**

(v EUR)	Skupina Petrol		Petrol d.d.	
	1-3 2015	1-3 2014	1-3 2015	1-3 2014
<b>Prihodki od prodaje:</b>				
odvisne družbe	0	0	71.479.014	65.636.734
skupaj obvladovane družbe	1.613.979	1.875.153	1.400.449	1.476.515
pridružene družbe	389.635	384.152	389.635	384.152
<b>Nabavna vrednost prodanega blaga:</b>				
odvisne družbe	0	0	9.476.162	9.037.289
skupaj obvladovane družbe	5.936.957	5.582.427	2.746.834	2.096.611
pridružene družbe	12.684.978	12.725.827	1.080	2.756
<b>Stroški materiala:</b>				
odvisne družbe	0	0	595.671	462.927
skupaj obvladovane družbe	151.467	166.162	618	75
pridružene družbe	168.968	0	100.627	0
<b>Stroški storitev:</b>				
odvisne družbe	0	0	1.119.996	4.594.762
skupaj obvladovane družbe	0	173	0	0
pridružene družbe	7.520	9.176	7.367	8.841
<b>Drugi stroški:</b>				
odvisne družbe	0	0	20.392	16.032
skupaj obvladovane družbe	16	0	0	0
<b>Drugi poslovni prihodki:</b>				
pridružene družbe	7.390	0	0	0
<b>Finančni prihodki iz deležev v družbah v Skupini:</b>				
skupaj obvladovane družbe	143.808	1.184.415	0	0
pridružene družbe	1.911.739	1.827.084	0	0
<b>Finančni odhodki iz deležev v družbah v Skupini:</b>				
odvisne družbe				0
skupaj obvladovane družbe	148.567	40.283	0	0
pridružene družbe	99.163	111.510	0	0
<b>Finančni prihodki za obresti:</b>				
odvisne družbe	0	0	158.079	345.485
skupaj obvladovane družbe	78.850	73.569	78.850	73.569
<b>Finančni odhodki za obresti:</b>				
odvisne družbe	0	0	456.578	506.467
skupaj obvladovane družbe	0	17.260	0	0
pridružene družbe	0	118.685	0	118.685

(v EUR)	Skupina Petrol		Petrol d.d.	
	31. marec 2015	31. december 2014	31. marec 2015	31. december 2014
<b>Naložbe v družbe v Skupini:</b>				
odvisne družbe	0	0	296.242.942	284.269.540
skupaj obvladovane družbe	50.062.366	50.064.833	4.081.683	4.081.683
pridružene družbe	116.854.063	103.592.923	53.206.341	53.206.341
<b>Nekratkoročne finančne terjatve:</b>				
odvisne družbe	0	0	10.753.888	11.083.606
skupaj obvladovane družbe	0	3.476.788	0	3.476.788
<b>Kratkoročne poslovne terjatve:</b>				
odvisne družbe	0	0	27.460.881	54.394.007
skupaj obvladovane družbe	1.195.263	1.237.293	1.099.276	166.454
pridružene družbe	204.319	189.440	201.319	189.440
<b>Kratkoročne finančne terjatve:</b>				
odvisne družbe	0	0	5.225.403	5.603.885
skupaj obvladovane družbe	3.200.247	3.014.802	3.200.247	3.014.802
<b>Kratkoročni depoziti do 3 mesecev:</b>				
odvisne družbe	0	0	659.007	2.237.047
<b>Kratkoročne finančne obveznosti:</b>				
odvisne družbe	0	0	36.708.117	60.663.572
skupaj obvladovane družbe	1.271.910	1.271.910	1.271.910	1.271.910
<b>Kratkoročne poslovne obveznosti:</b>				
odvisne družbe	0	0	2.268.914	5.277.452
skupaj obvladovane družbe	3.042.395	1.933.480	964.924	784.699
pridružene družbe	4.666.020	8.507.897	49.372	36.138



## 26. Pogojne obveze

### Možne obveznosti za dana jamstva

(v EUR)	Petrol d.d.		Petrol d.d.	
	31. marec 2015	31. december 2014	31. marec 2015	31. december 2014
Izdana garancija za družbo:	<b>Vrednost izdane garancije</b>		<b>Vrednost izkoriščene garancije</b>	
Petrol d.o.o.	126.157.440	125.578.502	79.269.438	85.120.150
Petrol BH Oil Company d.o.o.	34.695.705	35.930.986	28.614.699	28.695.802
Petrol-Trade Handelsges.m.b.H.	25.413.775	25.389.441	2.750.000	2.750.000
Petrol Energetika d.o.o.	10.824.646	10.824.646	8.704.842	7.669.309
Petrol Crna Gora MNE	9.000.000	8.500.000	5.693.782	6.514.751
Bio goriva d.o.o.	5.406.000	5.406.000	436.000	436.000
Petrol d.o.o., Beograd	8.769.000	6.934.837	2.500.000	3.769.000
Petrol Plin d.o.o.	5.637.077	2.063.827	962.574	1.330.947
Petrol-Oti-Slovenija L.L.C.	1.200.000	1.200.000	0	0
Petrol LPG d.o.o.	1.000.000	1.000.000	979.167	916.618
Aquasystems d.o.o.	911.309	911.309	911.309	911.309
Petrol Geoterm d.o.o.	746.954	746.954	280.107	298.781
ELTEC Petrol Hrvatska d.o.o.	96.795	96.631	89.683	89.683
ELTEC Petrol d.o.o., Beograd	529.885	529.885	444.086	434.316
Petrol Tehnologija d.o.o.	50.000	50.000	0	0
Eltec Petrol d.o.o.	93.152	93.152	93.152	93.152
<b>Skupaj</b>	<b>230.531.738</b>	<b>225.256.170</b>	<b>131.728.839</b>	<b>139.029.818</b>
Druge garancije	13.266.200	15.209.328	13.266.000	15.209.328
Menice za poroštvo	5.472.134	5.404.161	5.472.134	5.404.161
<b>Skupaj možne obveznosti za dana jamstva</b>	<b>249.270.072</b>	<b>245.869.659</b>	<b>150.466.973</b>	<b>159.643.307</b>

Vrednost izdane garancije predstavlja maksimalno vrednost izdane garancije, vrednost izkoriščene garancije pa predstavlja vrednost, za katero ima družba izkazane obveznosti, za katere so garancije izdane.

### Možne obveznosti iz naslova tožb

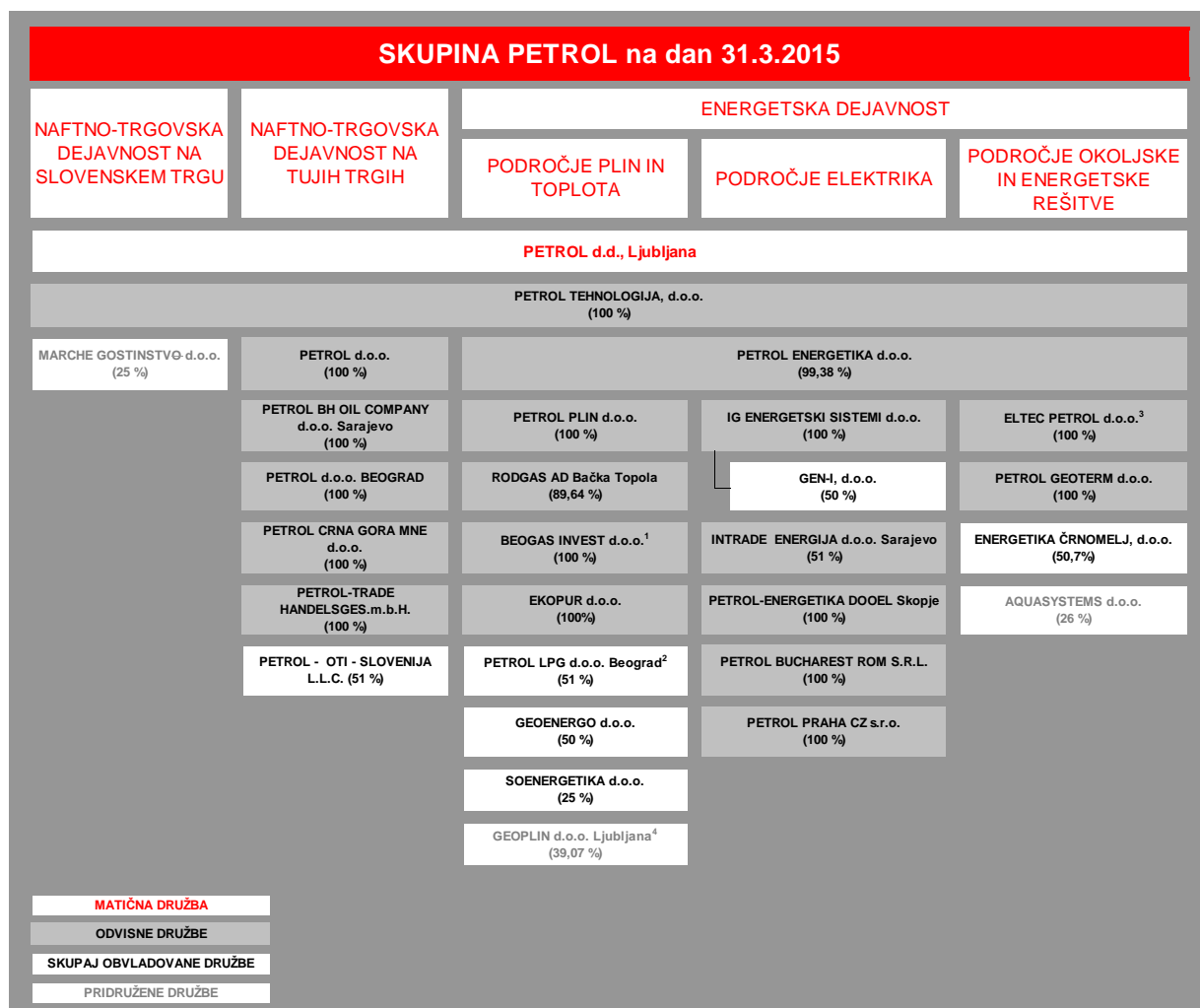
Proti Družbi kot toženi stranki in dolžniku potekajo na sodišču tožbe v skupnem znesku 34.950.376 EUR. Uprava Družbe ocenjuje, da obstaja verjetnost izgube nekaterih tožb. Zaradi tega ima Družba v ta namen oblikovane kratkoročne rezervacije, ki na dan 31. 3. 2015 znašajo 1.077.517 EUR.

Proti Skupini kot toženi stranki in dolžniku potekajo na sodišču tožbe v skupnem znesku 39.393.074 EUR. Uprava Skupine ocenjuje, da obstaja verjetnost izgube nekaterih tožb. Zaradi tega ima Skupina v ta namen oblikovane kratkoročne rezervacije, ki na dan 31. 3. 2015 znašajo 2.035.264 EUR.

## 27. Dogodki po datumu poročanja

Po datumu poročanja ni dogodkov, ki bi pomembno vplivali na prikazane izkaze v prvih treh mesecih 2015.

**PRILOGA 1: ORGANIZACIJSKA SHEMA SKUPINE PETROL**



<sup>1</sup> Beogas Invest d.o.o. ima hčerinski družbi Beogas d.o.o. in Domingas d.o.o.

<sup>2</sup> Petrol LPG d.o.o. Beograd ima hčerinsko družbo Tigar Petrol d.o.o.

<sup>3</sup> Eltec Petrol d.o.o. ima hčerinski družbi Eltec Petrol Hrvatska d.o.o. in Eltec Petrol d.o.o. Beograd.

<sup>4</sup> Skupen delež družb Petrol d.d., Ljubljana in Ekopur d.o.o.